



ESTADÍSTICAS DE ACCIDENTES LABORALES EN TRABAJADORES AUTÓNOMOS

Región de Murcia 2015

María Pilar García Galindo
Junio 2016

INDICE

AFILIACIÓN AL RÉGIMEN ESPECIAL DE TRABAJADORES AUTÓNOMOS (R.E.T.A.) CON CONTINGENCIAS PROFESIONALES CUBIERTAS 4

Afiliación en alta en Seguridad Social con las contingencias por accidentes de trabajo y enfermedades profesionales cubiertas según sector y sexo. Región de Murcia 2015..... 4

Evolución de la Afiliación al R.E.T.A. de trabajadores con las contingencias por A.T. y E.P. cubiertas. Región de Murcia 2013-2015 5

Afiliación R.E.T.A según actividad CNAE 2009. Región de Murcia 2014 5

Distribución de los accidentes de trabajo con baja según lugar del accidente. Comparativa autónomos & asalariados..... 7

ACCIDENTES DE TRABAJO CON BAJA EN JORNADA..... 8

Accidentes de trabajadores autónomos con baja en jornada de trabajo según grado de lesión y lugar del accidente 8

Accidentes de trabajadores autónomos con baja en jornada de trabajo según sexo y grado lesión 8

Accidentes de trabajadores autónomos con baja en jornada de trabajo según grado lesión y nacionalidad – país del trabajador..... 8

Accidentes de trabajadores autónomos con baja en jornada de trabajo según sector de actividad. Región de Murcia 2015 8

Accidentes de trabajadores autónomos con baja en jornada de trabajo según sexo y sector de actividad. Región de Murcia 2015 9

Accidentes de trabajadores autónomos con baja en jornada de trabajo según ocupación CNO 2011 9

Accidentes de trabajadores autónomos, con baja en jornada de trabajo según ocupaciones con mayor número de accidentes 11

Accidentes de trabajadores autónomos, con baja en jornada de trabajo según grado y forma contacto 11

Accidentes de trabajadores autónomos con baja en jornada de trabajo según forma contacto (Cód.1 dígito) 12

Accidentes de trabajadores autónomos, con baja en jornada de trabajo 13

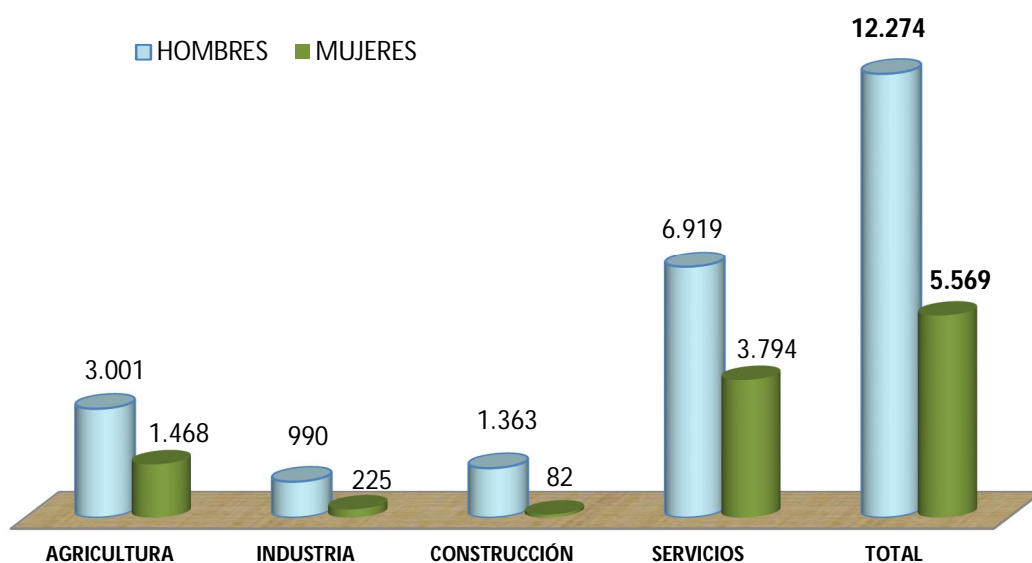
Accidentes de trabajadores autónomos, con baja en jornada de trabajo según actividad física específica. Casos más frecuentes 14

Accidentes de trabajadores autónomos, con baja en jornada de trabajo según grado y tipo de desviación	14
Accidentes de trabajadores autónomos, con baja en jornada de trabajo según tipo de desviación. Tipos más frecuentes.....	16
Accidentes con baja en jornada de trabajo según grado y tipo de lesión	16
Accidentes de trabajadores autónomos con baja en jornada de trabajo según tipo de lesión. (Cód. 2 dígitos).....	17
Accidentes de trabajadores autónomos, con baja en jornada de trabajo según grado lesión y parte del cuerpo	17
Accidentes de trabajadores autónomos, con baja en jornada de trabajo según parte del cuerpo (Cód. 1 dígito).....	18
INDICES DE INCIDENCIA DE ACCIDENTES CON BAJA EN JORNADA DE TRABAJO. AUTÓNOMOS 2014.....	19
Evolución anual del índice de incidencia de accidentes con baja, según regímenes. Región de Murcia 2014-2015.....	19
Índice de incidencia de accidentes con baja en jornada de trabajo según sexo. Autónomos Región de Murcia 2015	19

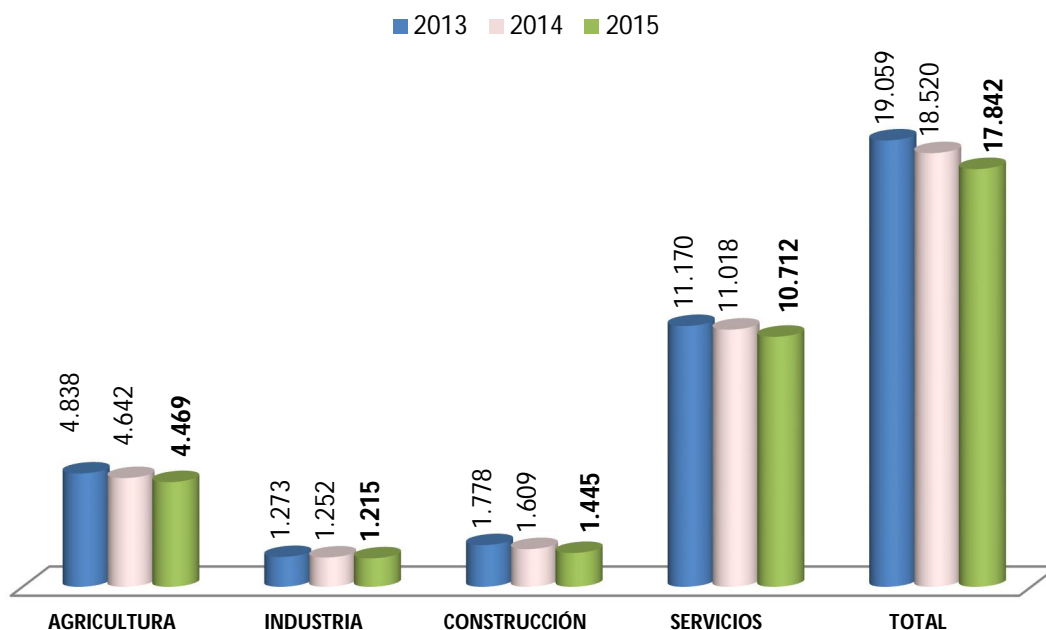
TRABAJADORES AUTÓNOMOS ESTADÍSTICAS DE SINIESTRALIDAD LABORAL Región de Murcia 2015

AFILIACIÓN AL RÉGIMEN ESPECIAL DE TRABAJADORES AUTÓNOMOS (R.E.T.A.) CON CONTINGENCIAS PROFESIONALES CUBIERTAS

**Afiliación en alta en Seguridad Social con las contingencias por accidentes de trabajo y enfermedades profesionales cubiertas según sector y sexo.
Región de Murcia 2015**



Fuente de trabajadores afiliados: Tesorería General de la Seguridad Social. Ministerio de Empleo y Seguridad Social (MEYSS)
En 2009 se produce el cambio de CNAE 93 a CNAE 2009.

Evolución de la Afiliación al R.E.T.A. de trabajadores con las contingencias por A.T. y E.P. cubiertas. Región de Murcia 2013-2015


Fuente de trabajadores afiliados: Tesorería General de la Seguridad Social. Ministerio de Empleo y Seguridad Social (MEYSS)

Afiliación R.E.T.A según actividad CNAE 2009. Región de Murcia 2015				
CNAE	Descripción de actividad	Varones	Mujeres	TOTAL
01	Agricultura, ganadería, caza y servicios relacionados con las mismas	2.977	1.467	4.443
02	Silvicultura y explotación forestal	9	-	9
03	Pesca y acuicultura	15	1	16
08	Otras industrias extractivas	14	1	15
09	Actividades de apoyo a las industrias extractivas	1	-	1
10	Industria de la alimentación	178	91	268
11	Fabricación de bebidas	5	4	9
13	Industria textil	11	6	17
14	Confección de prendas de vestir	16	20	36
15	Industria del cuero y del calzado	35	7	42
16	Industria de la madera y del corcho, excepto muebles; cestería y espartería	60	3	63
17	Industria del papel	12	-	12
18	Artes gráficas y reproducción de soportes grabados	48	12	59
20	Industria química	24	11	35
22	Fabricación de productos de caucho y plásticos	39	5	44
23	Fabricación de otros productos minerales no metálicos	73	10	83
24	Metalurgia; fabricación de productos de hierro, acero y ferroaleaciones	21	3	24
25	Fabricación de productos metálicos, excepto maquinaria y equipo	144	17	160

Afiliación R.E.T.A según actividad CNAE 2009. Región de Murcia 2015				
CNAE	Descripción de actividad	Varones	Mujeres	TOTAL
26	Fabricación de productos informáticos, electrónicos y ópticos	4	-	4
27	Fabricación de material y equipo eléctrico	3	1	4
28	Fabricación de maquinaria y equipo n.c.o.p.	47	2	49
29	Fabricación de vehículos de motor, remolques y semirremolques	5	-	5
30	Fabricación de otro material de transporte	8	-	8
31	Fabricación de muebles	110	16	126
32	Otras industrias manufactureras	16	6	22
33	Reparación e instalación de maquinaria y equipo	105	6	110
35	Suministro de energía eléctrica, gas, vapor y aire acondicionado	4	4	9
37	Recogida y tratamiento de aguas residuales	1	1	2
38	Recogida, tratamiento y eliminación de residuos; valorización	8	-	8
41	Construcción de edificios	373	42	415
42	Ingeniería civil	62	5	67
43	Actividades de construcción especializada	928	35	964
45	Venta y reparación de vehículos de motor y motocicletas	422	47	469
46	Comercio al por mayor e intermediarios del comercio, excepto de vehículos de motor y motocicletas	829	213	1.042
47	Comercio al por menor, excepto de vehículos de motor y motocicletas	1.906	1.517	3.423
49	Transporte terrestre y por tubería	959	61	1.020
51	Transporte aéreo	2	-	2
52	Almacenamiento y actividades anexas al transporte	17	6	23
53	Actividades postales y de correos	16	9	25
55	Servicios de alojamiento	13	16	29
56	Servicios de comidas y bebidas	716	499	1.215
58	Edición	11	2	13
59	Actividades cinematográficas, de vídeo y de programas de televisión, grabación de sonido y edición musical	11	2	13
60	Actividades de programación y emisión de radio y televisión	1	3	4
61	Telecomunicaciones	17	5	22
62	Programación, consultoría y otras actividades relacionadas con la informática	82	4	86
63	Servicios de información	21	11	32
64	Servicios financieros, excepto seguros y fondos de pensiones	6	2	8
65	Seguros, reaseguros y fondos de pensiones, excepto Seguridad Social obligatoria	11	3	14
66	Actividades auxiliares a los servicios financieros y a los seguros	146	97	244
68	Actividades inmobiliarias	84	39	123
69	Actividades jurídicas y de contabilidad	287	179	466
70	Actividades de las sedes centrales; actividades de consultoría de gestión empresarial	50	28	77

Afilación R.E.T.A según actividad CNAE 2009. Región de Murcia 2015				
CNAE	Descripción de actividad	Varones	Mujeres	TOTAL
71	Servicios técnicos de arquitectura e ingeniería; ensayos y análisis técnicos	218	53	270
72	Investigación y desarrollo	11	23	35
73	Publicidad y estudios de mercado	51	18	68
74	Otras actividades profesionales, científicas y técnicas	78	46	124
75	Actividades veterinarias	24	25	49
77	Actividades de alquiler	91	19	110
78	Actividades relacionadas con el empleo	4	2	6
79	Actividades de agencias de viajes, operadores turísticos, servicios de reservas y actividades relacionadas	21	15	35
80	Actividades de seguridad e investigación	10	1	11
81	Servicios a edificios y actividades de jardinería	113	66	179
82	Actividades administrativas de oficina y otras actividades auxiliares a las empresas	88	34	122
84	Administración Pública y defensa; Seguridad Social obligatoria	0	3	3
85	Educación	120	142	262
86	Actividades sanitarias	127	159	286
87	Asistencia en establecimientos residenciales	5	5	10
88	Actividades de servicios sociales sin alojamiento	2	9	11
90	Actividades de creación, artísticas y espectáculos	31	26	57
91	Actividades de bibliotecas, archivos, museos y otras actividades culturales	7	-	7
92	Actividades de juegos de azar y apuestas	12	9	21
93	Actividades deportivas, recreativas y de entretenimiento	59	31	90
94	Actividades asociativas	6	2	8
95	Reparación de ordenadores, efectos personales y artículos de uso doméstico	122	25	147
96	Otros servicios personales	113	341	454
TOTAL		12.274	5.569	17.842

Fuente de trabajadores afiliados: Tesorería General de la Seguridad Social. MEYSS

Distribución de los accidentes de trabajo con baja según lugar del accidente. Comparativa autónomos & asalariados						
Lugar	Trabajadores Autónomos		Trabajadores Asalariados		Total trabajadores	
	Nº	%	Nº	%	Nº	%
En el centro de trabajo	244	86,8	12.762	79,5	13.006	79,6
En desplazamiento en jornada	21	7,5	838	5,2	859	5,3
En otro centro o lugar de trabajo	12	4,3	492	3,1	504	3,1
In itinere	4	1,4	1.965	12,2	1.969	12,1
TOTAL	281	100,0	16.057	100,0	16.338	100,0

Fuente: Base Delt@ de notificación de A.T. Meyss-ISSL

En 2014 no se ha notificado ningún accidente in itinere entre los trabajadores autónomos

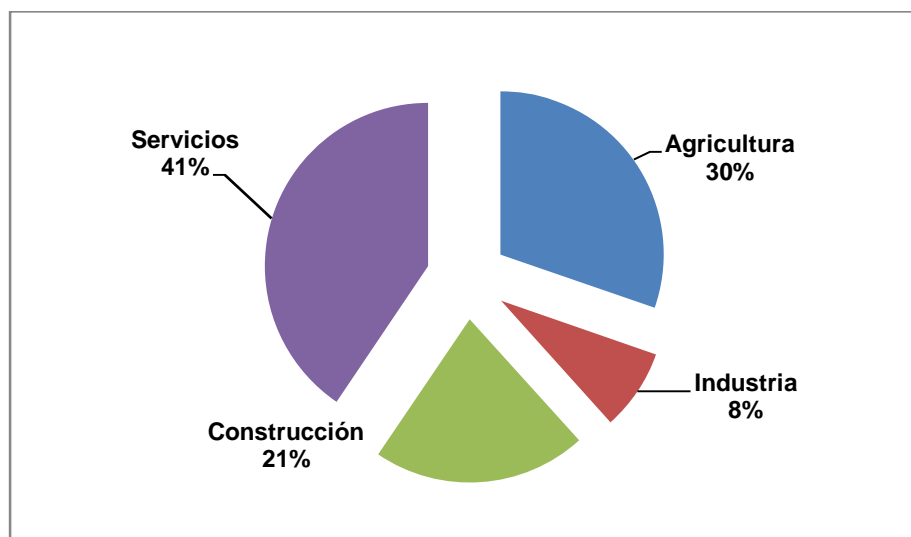
ACCIDENTES DE TRABAJO CON BAJA EN JORNADA

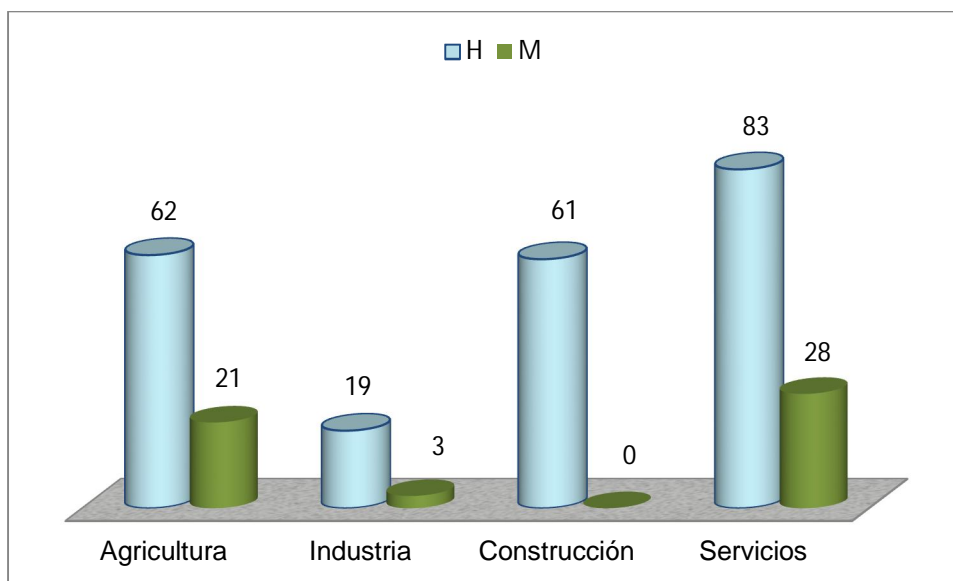
Accidentes de trabajadores autónomos con baja en jornada de trabajo según grado de lesión y lugar del accidente				
Lugar	Total nº	Total n%	Leve	Grave
En el centro de trabajo	244	88,1	242	1
En desplazamiento en jornada	21	7,6	20	-
En otro centro o lugar de trabajo	12	4,3	12	-
TOTAL	277	100,0	274	1

Accidentes de trabajadores autónomos con baja en jornada de trabajo según sexo y grado lesión								
Sexo	Total nº	Total %	Leve nº	Leve %	Grave	Grave %	Mortal	Mortal %
Hombre	225	81,2	222	81,0	1	100,0	2	100,0
Mujer	52	18,8	52	19,0	-	0,0	-	-
TOTAL	277	100,0	274	100,0	1	100,0	2	100,0

Accidentes de trabajadores autónomos con baja en jornada de trabajo según grado lesión y nacionalidad – país del trabajador					
País	Total nº	Total %	Leve	Grave	Mortal
380 Italia	1	0,3	1	-	-
440 Lituania	1	0,3	1	-	-
504 Marruecos	2	0,7	2	-	-
566 Nigeria	1	0,3	1	-	-
642 Rumanía	1	0,3	1	-	-
724 España	271	94,1	268	1	2
TOTAL	277	96,2	274	1	2

Accidentes de trabajadores autónomos con baja en jornada de trabajo según sector de actividad. Región de Murcia 2015

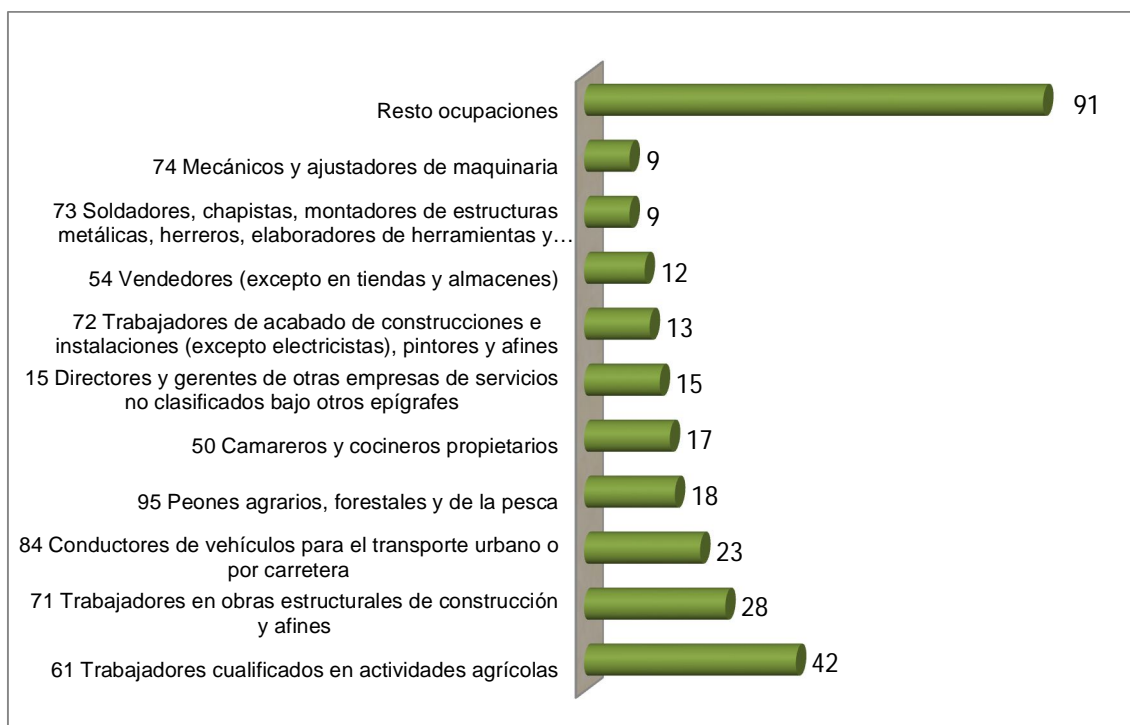


Accidentes de trabajadores autónomos con baja en jornada de trabajo según sexo y sector de actividad. Región de Murcia 2015


Accidentes de trabajadores autónomos con baja en jornada de trabajo según ocupación CNO 2011 y grado de la lesión					
Código CNO 2011	Total nº	Total %	Leve	Grave	Mortal
11 Miembros del poder ejecutivo y de los cuerpos legislativos. Directivos de la Administración Pública y organizaciones de interés social. Directores ejecutivos	1	0,4	1	-	-
12 Directores de departamentos administrativos y comerciales	3	1,1	3	-	-
13 Directores de producción y operaciones	8	2,9	7	-	1
14 Directores y gerentes de empresas de alojamiento, restauración y comercio	3	1,1	3	-	-
15 Directores y gerentes de otras empresas de servicios n.c.e.p.	15	5,4	15	-	-
21 Profesionales de la salud	1	0,4	1	-	-
23 Otros profesionales de la enseñanza	1	0,4	1	-	-
25 Profesionales en derecho	1	0,4	1	-	-
35 Representantes, agentes comerciales	8	2,9	8	-	-
37 Profesionales de apoyo de servicios jurídicos, sociales, culturales, deportivos	3	1,1	3	-	-
38 Técnicos de las tecnologías de la información y las comunicaciones (TIC)	1	0,4	1	-	-
41 Empleados en servicios contables, financieros, y de servicios de apoyo a la producción y al transporte	1	0,4	1	-	-
43 Otros empleados administrativos sin tareas de atención al público	1	0,4	1	-	-
45 Empleados administrativos con tareas de atención al público n.c.e.p.	2	0,7	2	-	-
50 Camareros y cocineros propietarios	17	6,1	17	-	-
52 Dependientes en tiendas y almacenes	4	1,4	4	-	-
53 Comerciantes propietarios de tiendas	5	1,8	5	-	-

Accidentes de trabajadores autónomos con baja en jornada de trabajo según ocupación CNO 2011 y grado de la lesión					
Código CNO 2011	Total nº	Total %	Leve	Grave	Mortal
54 Vendedores (excepto en tiendas y almacenes)	12	4,3	12	-	-
56 Trabajadores de los cuidados a las personas en servicios de salud	1	0,4	1	-	-
58 Trabajadores de los servicios personales	5	1,8	5	-	-
61 Trabajadores cualificados en actividades agrícolas	42	15,2	42	-	-
62 Trabajadores cualificados en actividades ganaderas, (incluidas avícolas, apícolas y similares)	10	3,6	10	-	-
64 Trabajadores cualificados en actividades forestales, pesqueras y cinegéticas	6	2,2	6	-	-
71 Trabajadores en obras estructurales de construcción y afines	28	10,1	26	1	1
72 Trabajadores de acabado de construcciones e instalaciones (excepto electricistas), pintores y afines	13	4,7	13	-	-
73 Soldadores, chapistas, montadores de estructuras metálicas, herreros, elaboradores de herramientas y afines	9	3,2	9	-	-
74 Mecánicos y ajustadores de maquinaria	9	3,2	9	-	-
75 Trabajadores especializados en electricidad y electrotecnología	4	1,4	4	-	-
77 Trabajadores de la industria de la alimentación, bebidas y tabaco	1	0,4	1	-	-
78 Trabajadores de la madera, textil, confección, piel, cuero, calzado y otros operarios en oficios	4	1,4	4	-	-
81 Operadores de instalaciones y maquinaria fijas	3	1,1	3	-	-
83 Maquinistas de locomotoras, operadores de maquinaria agrícola y de equipos pesados móviles, y marineros	3	1,1	3	-	-
84 Conductores de vehículos para el transporte urbano o por carretera	23	8,3	23	-	-
92 Otro personal de limpieza	2	0,7	2	-	-
94 Recogedores de residuos urbanos, vendedores callejeros y otras ocupaciones elementales en servicios	2	0,7	2	-	-
95 Peones agrarios, forestales y de la pesca	18	6,5	18	-	-
96 Peones de la construcción y de la minería	3	1,1	3	-	-
97 Peones de las industrias manufactureras	4	1,4	4	-	-
TOTAL	277	100,0	274	1	2

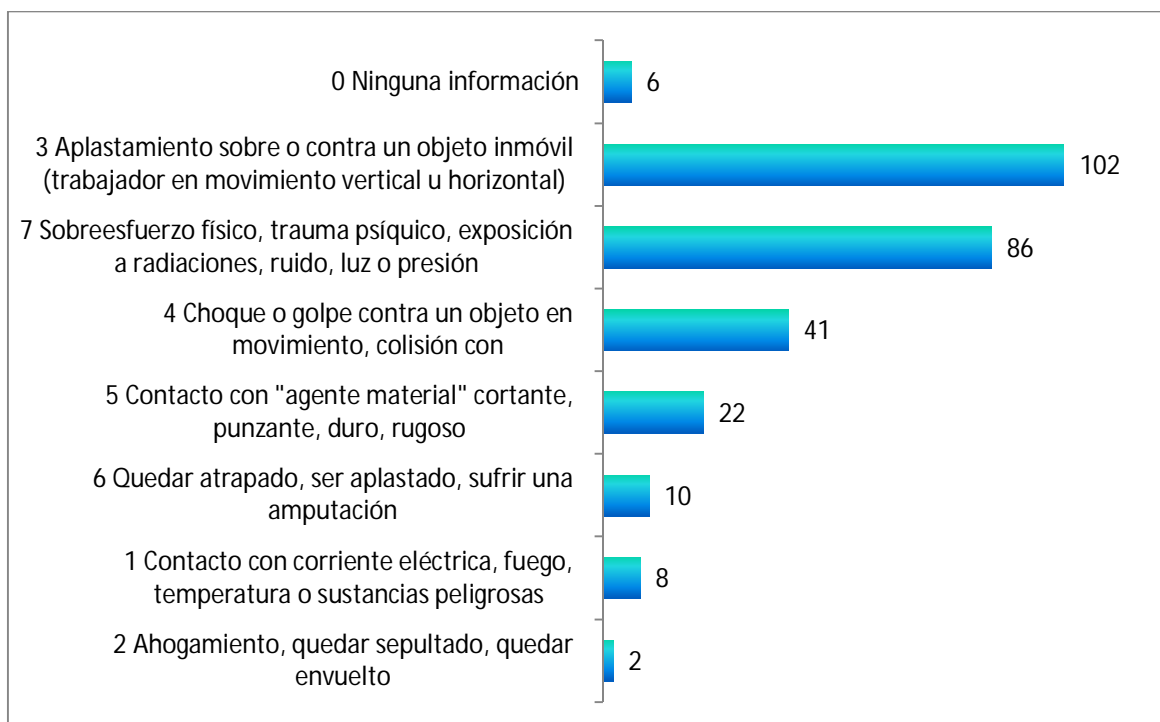
Accidentes de trabajadores autónomos, con baja en jornada de trabajo según ocupaciones con mayor número de accidentes



Accidentes de trabajadores autónomos, con baja en jornada de trabajo según grado de la lesión y forma contacto					
Cód. Forma contacto	Total nº	Total %	Leve	Grave	Mortal
00 Ninguna información	6	2,2	6	-	-
13 Contacto con llamas directas u objetos o entornos - con elevada temperatura o en llamas	2	0,7	2	-	-
16 Contacto con sustancias peligrosas - sobre o a través de la piel y de los ojos	6	2,2	6	-	-
23 Envuelto por, rodeado de gases o de partículas en suspensión	1	0,4	1	-	-
29 Otro contacto - Tipo de lesión conocido del grupo 20 pero no mencionado anteriormente	1	0,4	1	-	-
31 Aplastamiento sobre o contra, resultado de una caída	58	20,9	56	1	1
32 Aplastamiento sobre o contra, resultado de un tropiezo o choque contra un objeto inmóvil	40	14,4	40	-	-
39 Otro contacto - Tipo de lesión conocido del grupo 30 pero no mencionado anteriormente	4	1,4	4	-	-
41 Choque o golpe contra un objeto - proyectado	2	0,7	2	-	-
42 Choque o golpe contra un objeto - que cae	14	5,1	14	-	-
43 Choque o golpe contra un objeto - en balanceo	11	4,0	11	-	-
44 Choque o golpe contra un objeto (incluidos los vehículos) - en movimiento	3	1,1	3	-	-

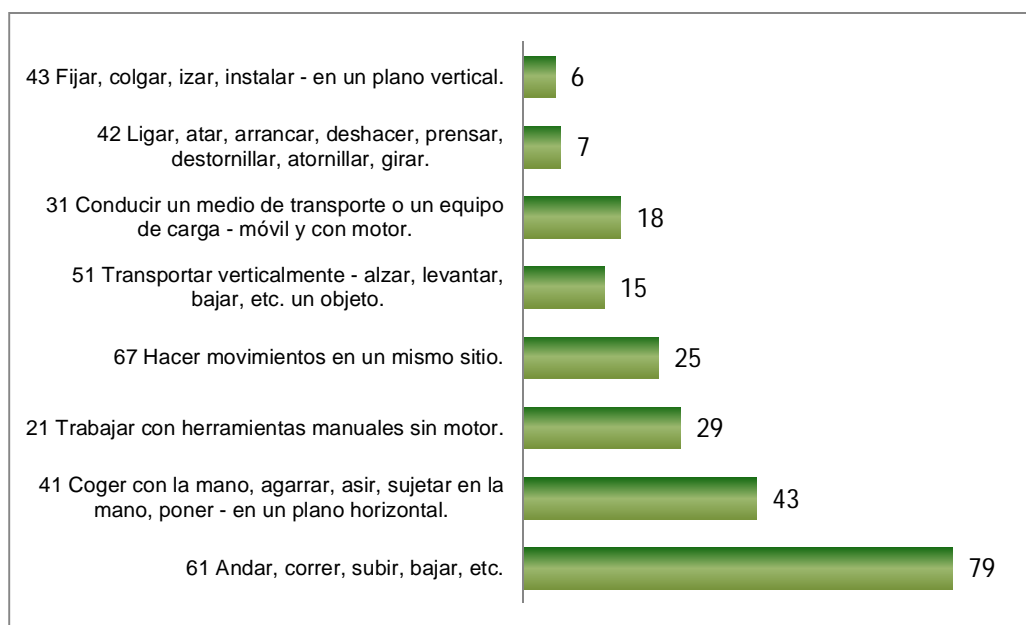
Accidentes de trabajadores autónomos, con baja en jornada de trabajo según grado de la lesión y forma contacto					
Cód. Forma contacto	Total nº	Total %	Leve	Grave	Mortal
45 Colisión con un objeto (incluidos los vehículos) - colisión con una persona (la víctima está en movimiento)	9	3,2	8	-	1
49 Otro contacto - Tipo de lesión conocido del grupo 40 pero no mencionado anteriormente	2	0,7	2	-	-
51 Contacto con un "agente material" cortante (cuchillo u hoja)	13	4,7	13	-	-
52 Contacto con un "agente material" punzante (clavo o herramienta afilada)	5	1,8	5	-	-
59 Otro contacto - Tipo de lesión conocido del grupo 50 pero no mencionado anteriormente	4	1,4	4	-	-
61 Quedar atrapado, ser aplastado - en	4	1,4	4	-	-
62 Quedar atrapado, ser aplastado - bajo	1	0,4	1	-	-
63 Quedar atrapado, ser aplastado - entre	4	1,4	4	-	-
64 Amputación, seccionamiento de un miembro, una mano o un dedo	1	0,4	1	-	-
71 Sobre esfuerzo físico - sobre el sistema musculoesquelético	86	31,0	86	-	-
TOTAL	277	100,0	274	1	2

Accidentes de trabajadores autónomos con baja en jornada de trabajo según forma contacto (Cód.1 dígito)



Accidentes de trabajadores autónomos, con baja en jornada de trabajo según grado lesión y actividad física específica					
Actividad física específica	Total nº	Total %	Leve	Grave	Mortal
00 Ninguna información	1	0,4	1	-	-
11 Arrancar la máquina, parar la máquina.	2	0,7	2	-	-
12 Alimentar la máquina, vaciar la máquina.	3	1,1	3	-	-
13 Vigilar la máquina, hacer funcionar - conducir la máquina.	4	1,4	4	-	-
19 Otra Actividad física específica conocida del grupo 10 pero no mencionada ant.	4	1,4	4	-	-
21 Trabajar con herramientas manuales sin motor.	29	10,5	29	-	-
22 Trabajar con herramientas manuales con motor.	6	2,2	6	-	-
29 Otra Actividad física específica conocida del grupo 20 pero no mencionada a,	3	1,1	3	-	-
31 Conducir un medio de transporte o un equipo de carga - móvil y con motor.	18	6,5	17	-	1
41 Coger con la mano, agarrar, asir, sujetar en la mano, poner - en un plano horizontal.	43	15,5	43	-	-
42 Ligar, atar, arrancar, deshacer, prensar, destornillar, atornillar, girar.	7	2,5	7	-	-
43 Fijar, colgar, izar, instalar - en un plano vertical.	6	2,2	6	-	-
45 Abrir, cerrar (una caja, un embalaje, un paquete).	2	0,7	2	-	-
46 Verter, introducir líquidos, llenar, regar, pulverizar, vaciar, achicar.	1	0,4	1	-	-
49 Otra Actividad física específica conocida del grupo 40 pero no mencionada a.	3	1,1	3	-	-
51 Transportar verticalmente - alzar, levantar, bajar, etc. un objeto.	15	5,4	15	-	-
52 Transportar horizontalmente - tirar de, empujar, hacer rodar, etc. un objeto.	5	1,8	5	-	-
53 Transportar una carga (portar) - por parte de una persona.	2	0,7	2	-	-
59 Otra Actividad física específica conocida del grupo 50 pero no mencionada anteriormente.	1	0,4	1	-	-
61 Andar, correr, subir, bajar, etc.	79	28,5	78	1	-
62 Entrar, salir.	4	1,4	4	-	-
63 Saltar, abalanzarse, etc.	1	0,4	1	-	-
65 Levantarse, sentarse, etc.	5	1,8	5	-	-
67 Hacer movimientos en un mismo sitio.	25	9,0	24	-	1
69 Otra Actividad física específica conocida del grupo 60 pero no mencionada anteriormente.	4	1,4	4	-	-
70 Estar presente - Sin especificar.	3	1,1	3	-	-
99 Otra Actividad física específica no codificada en esta clasificación.	1	0,4	1	-	-
TOTAL	277	100,0	274	1	2

Accidentes de trabajadores autónomos, con baja en jornada de trabajo según actividad física específica. Casos más frecuentes

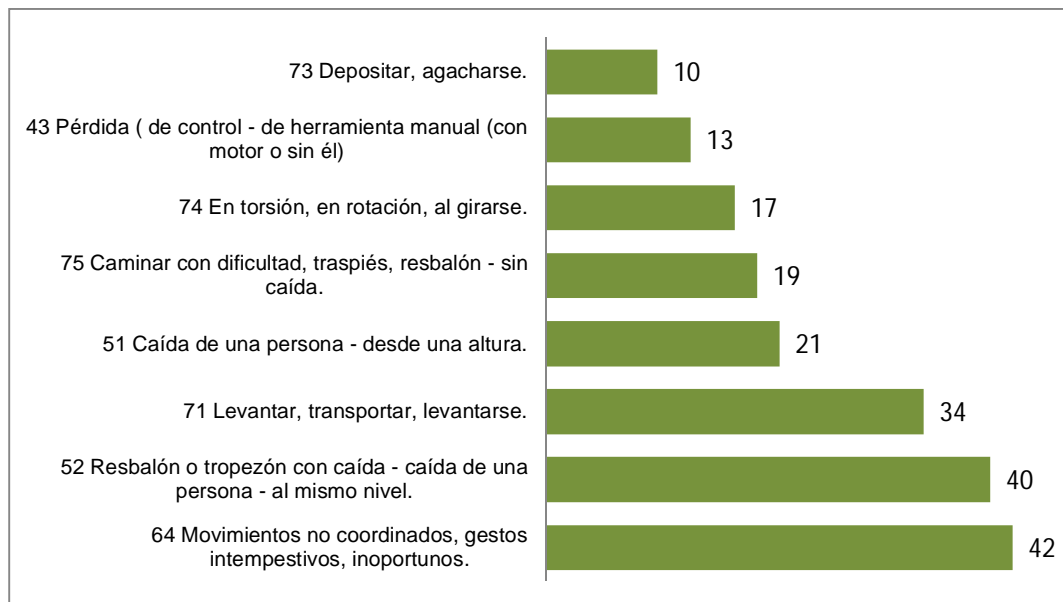


Accidentes de trabajadores autónomos, con baja en jornada de trabajo según grado de la lesión y tipo de desviación

Cód. tipo de desviación	Total nº	Total %	Leve	Grave	Mortal
00 Ninguna información.	7	2,5	7	-	-
14 Incendio, fuego.	2	0,7	2	-	-
22 En estado líquido - escape, rezumamiento, derrame, salpicadura, aspersion.	4	1,4	4	-	-
24 Pulverulento - emanación de humos, emisión de polvo, partículas.	3	1,1	3	-	-
29 Otra Desviación conocida del grupo 20 pero no mencionada anteriormente.	1	0,4	1	-	-
31 Rotura de material, en las juntas, en las conexiones.	1	0,4	1	-	-
32 Rotura, estallido, en fragmentos (madera, cristal, metal, piedra, plástico, otros).	3	1,1	3	-	-
33 Resbalón, caída, derrumbamiento de Agente material - superior (que cae sobre la víctima).	7	2,5	7	-	-
34 Resbalón, caída, derrumbamiento de Agente material - inferior (que arrastra a la víctima).	3	1,1	3	-	-
35 Resbalón, caída, derrumbamiento de Agente material - al mismo nivel.	6	2,2	6	-	-
39 Otra Desviación conocida del grupo 30 pero no mencionada anteriormente.	2	0,7	2	-	-
42 Pérdida (total o parcial) de control - de medio de transporte - de equipo de carga (con motor o sin él).	9	3,2	8	-	1

Accidentes de trabajadores autónomos, con baja en jornada de trabajo según grado de la lesión y tipo de desviación					
Cód. tipo de desviación	Total nº	Total %	Leve	Grave	Mortal
43 Pérdida (total o parcial) de control - de herramienta manual (con motor o sin él), así como de la materia sobre la que se trabaje con la herramienta.	13	4,7	13	-	-
44 Pérdida (total o parcial) de control - de objeto (transportado, desplazado, manipulado, etc.).	4	1,4	4	-	-
45 Pérdida (total o parcial) de control - de animal.	2	0,7	2	-	-
49 Otra Desviación conocida del grupo 40 pero no mencionada anteriormente.	3	1,1	3	-	-
51 Caída de una persona - desde una altura.	21	7,6	20	-	1
52 Resbalón o tropezón con caída - caída de una persona - al mismo nivel.	40	14,4	39	1	-
59 Otra Desviación conocida del grupo 50 pero no mencionada anteriormente.	4	1,4	4	-	-
62 Arrodillarse, sentarse, apoyarse contra.	1	0,4	1	-	-
63 Quedar atrapado, ser arrastrado, por algún elemento o por el impulso de éste.	6	2,2	6	-	-
64 Movimientos no coordinados, gestos intempestivos, inoportunos.	42	15,2	42	-	-
69 Otra Desviación conocida del grupo 60 pero no mencionada anteriormente.	5	1,8	5	-	-
71 Levantar, transportar, levantarse.	34	12,3	34	-	-
72 Empujar, tirar de.	4	1,4	4	-	-
73 Depositar, agacharse.	10	3,6	10	-	-
74 En torsión, en rotación, al girarse.	17	6,1	17	-	-
75 Caminar con dificultad, traspies, resbalón - sin caída.	19	6,9	19	-	-
79 Otra Desviación conocida del grupo 80 pero no mencionada anteriormente.	2	0,7	2	-	-
99 Otra Desviación no codificada en esta clasificación.	2	0,7	2	-	-
TOTAL	277	100,0	274	1	2

Accidentes de trabajadores autónomos, con baja en jornada de trabajo según tipo de desviación. Tipos más frecuentes



Accidentes con baja en jornada de trabajo según grado y tipo de lesión					
Cód. tipo de lesión	Total nº	Total %	Leve	Grave	Mortal
Sin especificar	3	1,1	3	-	-
011 Lesiones superficiales	45	16,2	45	-	-
012 Heridas abiertas	23	8,3	23	-	-
019 Otros tipos de heridas y lesiones superficiales	31	11,2	31	-	-
021 Fracturas cerradas	22	7,9	21	1	-
022 Fracturas abiertas	6	2,2	6	-	-
029 Otros tipos de fracturas de huesos	5	1,8	5	-	-
031 Dislocaciones y subluxaciones	36	13,0	36	-	-
032 Esguinces y torceduras	45	16,2	45	-	-
039 Otros tipos de dislocaciones, esguinces y torceduras	32	11,6	32	-	-
040 Amputaciones traumáticas (pérdida de partes del cuerpo)	2	0,7	2	-	-
052 Lesiones internas	13	4,7	12	-	1
059 Otros tipos de conmoción y lesiones internas	2	0,7	2	-	-
061 Cadera y articulación de la cadera	2	0,7	2	-	-
062 Quemaduras químicas (corrosión)	1	0,4	1	-	-
069 Extremidades inferiores, múltiples partes afectadas	1	0,4	1	-	-
082 Ahogamiento y sumersiones no mortales	1	0,4	1	-	-
120 Lesiones múltiples	4	1,4	3	-	1

Accidentes con baja en jornada de trabajo según grado y tipo de lesión					
Cód. tipo de lesión	Total nº	Total %	Leve	Grave	Mortal
999 Otras lesiones especificadas no incluidas en otros apartados	3	1,1	3	-	-
TOTAL	277	100,0	274	1	2

Accidentes de trabajadores autónomos con baja en jornada de trabajo según tipo de lesión. (Cód. 2 dígitos)



Accidentes de trabajadores autónomos, con baja en jornada de trabajo según grado de la lesión y parte del cuerpo					
Cód. parte del cuerpo	Total nº	Total %	Leve	Grave	Mortal
00 Parte del cuerpo afectada, sin especificar	1	0,4	1	-	-
11 Cabeza (Caput), cerebro, nervios craneanos y vasos cerebrales	2	0,7	2	-	-
12 Zona facial	5	1,8	5	-	-
13 Ojo(s)	6	2,2	6	-	-
18 Cabeza, múltiples partes afectadas	3	1,1	3	-	-
19 Cabeza, otras partes no mencionadas anteriormente	1	0,4	1	-	-
21 Cuello, incluida la columna y las vértebras del cuello	6	2,2	6	-	-
29 Cuello, otras partes no mencionadas anteriormente	4	1,4	4	-	-
31 Espalda, incluida la columna y las vértebras de la espalda	33	11,9	33	-	-
39 Espalda, otras partes no mencionadas anteriormente	8	2,9	8	-	-
41 Caja torácica, costillas, incluidos omoplatos y articulaciones acromioclaviculares	7	2,5	7	-	-

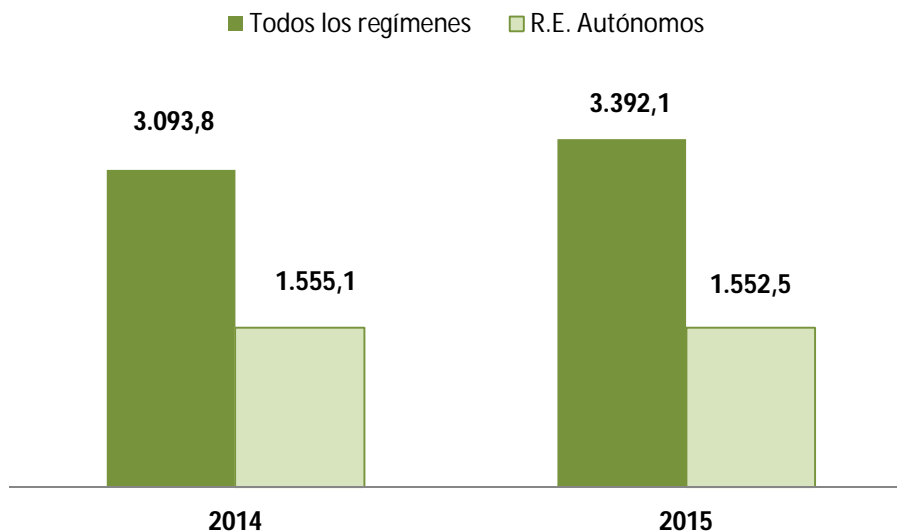
Accidentes de trabajadores autónomos, con baja en jornada de trabajo según grado de la lesión y parte del cuerpo					
Cód. parte del cuerpo	Total nº	Total %	Leve	Grave	Mortal
42 Región torácica, incluidos sus órganos	1	0,4	1	-	-
43 Región pélvica y abdominal, incluidos sus órganos	1	0,4	1	-	-
48 Tronco, múltiples partes afectadas	1	0,4	1	-	-
49 Tronco, otras partes no mencionadas anteriormente	1	0,4	1	-	-
51 Hombro y articulaciones del húmero	15	5,4	15	-	-
52 Brazo, incluida la articulación del cúbito	11	4,0	11	-	-
53 Mano	22	7,9	22	-	-
54 Dedo(s)	30	10,8	30	-	-
55 Muñeca	10	3,6	10	-	-
59 Extremidades superiores, otras partes no mencionadas anteriormente	2	0,7	2	-	-
62 Pierna, incluida la rodilla	46	16,6	46	-	-
63 Maléolo	25	9,0	25	-	-
64 Pie	14	5,1	14	-	-
65 Dedo(s) del pie	7	2,5	7	-	-
69 Extremidades inferiores, otras partes no mencionadas anteriormente	1	0,4	1	-	-
78 Múltiples partes del cuerpo afectadas	9	3,2	6	1	2
99 Otras partes del cuerpo no mencionadas anteriormente	5	1,8	5	-	-
TOTAL	277	100,0	274	1	2

Accidentes de trabajadores autónomos, con baja en jornada de trabajo según parte del cuerpo (Cód. 1 dígito)



INDICES DE INCIDENCIA DE ACCIDENTES CON BAJA EN JORNADA DE TRABAJO. AUTÓNOMOS 2015

Evolución anual del índice de incidencia de accidentes con baja, según regímenes. Región de Murcia 2014-2015



Índice de incidencia: Nº de accidentes con baja en jornada de trabajo por cada cien mil trabajadores afiliados a la Seguridad Social con las contingencias por A.T. cubiertas

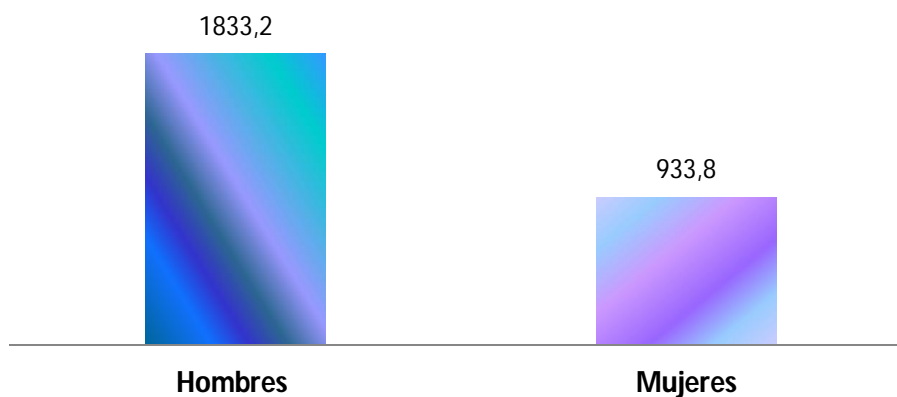
Fuente de accidentes: Instituto de Seguridad y Salud Laboral de la Región de Murcia

Fuente de trabajadores en alta a la seguridad social: Tesorería General de la Seguridad Social y MEYSS.

Los índices se refieren a accidentes ocurridos en el año

Índice de incidencia de accidentes con baja en jornada de trabajo según sexo. Autónomos Región de Murcia 2015

I.I. Autónomos 2015



Índice de incidencia: Nº de accidentes con baja en jornada de trabajo por cada cien mil trabajadores afiliados a la Seguridad Social con las contingencias por A.T. cubiertas

Fuente de accidentes: Instituto de Seguridad y Salud Laboral de la Región de Murcia

Fuente de trabajadores en alta a la seguridad social: Tesorería General de la Seguridad Social y MEYSS

Los índices se refieren a accidentes ocurridos en el año