




3

**AGRIOS**  
**CULTIVO: NARANJO – AÑO 1984 – LEÑOSOS**

TERMINOS MUNICIPALES	SECANO		REGADIO		Nº Total de árboles diseminados
	No producen	En producción	No producen	En producción	
1. Abanilla .....				3	40
2. Abarán .....				32	
3. Aguilas .....		4	26		
4. Albudeite .....				9	20
5. Alcantarilla .....				13	60
6. Aledo .....				4	
7. Alguazas .....			4	17	
8. Alhama .....			325	400	
9. Archena .....				50	
10. Beniel .....			27	109	450
11. Blanca .....			20	30	
12. Bullas .....					
13. Calasparra .....					40
14. Campos del Río .....				38	61
15. Caravaca .....					
16. Cartagena .....			96	45	1.000
17. Cehegín .....					
18. Ceutí .....				5	62
19. Cieza .....				8	5
20. Fortuna .....				19	
21. Fuente Alamo .....			10	2	2.600
22. Jumilla .....					
23. Librilla .....			15	92	82
24. Lorca .....			10	125	2.820
25. Lorquí .....				5	60
26. Mazarrón .....			3	91	
27. Molina de Segura .....			3		6.000
28. Moratalla .....					30
29. Mula .....			12	438	
30. Murcia .....	3	3	244	1.633	1.960
31. Ojós .....				66	
32. Pliego .....			5	29	60
33. Puerto Lumbreras .....			3	20	324
34. Ricote .....					40
35. San Javier .....			40	32	
36. San Pedro del Pinatar .....			16	13	128
37. Torre Pacheco .....			160	10	350
38. Torres de Cotillas .....			89	103	400
39. Totana .....			25	261	1.450
40. Ulea .....				40	
41. La Unión .....					
42. Villanueva .....				120	
43. Yecla .....					
44. Santomera .....			17	285	
TOTALES .....	3	7	1.150	4.147	18.042




3

**AGRIOS**  
**CULTIVO: MANDARINO – AÑO 1984 – LEÑOSOS**

TERMINOS MUNICIPALES	SECANO		REGADIO		Nº Total de árboles diseminados
	No producen	En producción	No producen	En producción	
1. Abanilla .....					
2. Abarán .....			10	140	
3. Aguilas .....					
4. Albudeite .....					
5. Alcantarilla .....				1	15
6. Aledo .....					
7. Alguazas .....				34	
8. Alhama .....			12	58	10.775
9. Archena .....			6	100	
10. Beniel .....				16	600
11. Blanca .....				110	
12. Bullas .....					
13. Calasparra .....					42
14. Campos del Río .....				1	25
15. Caravaca .....					
16. Cartagena .....				12	
17. Cehegín .....					
18. Ceuti .....				8	90
19. Cieza .....				70	
20. Fortuna .....				3	
21. Fuente Alamo .....					
22. Jumilla .....					
23. Librilla .....			3		6
24. Lorca .....			4	28	205
25. Lorquí .....				22	8
26. Mazarrón .....				11	
27. Molina de Segura .....			5	12	
28. Moratalla .....					
29. Mula .....				10	
30. Murcia .....				70	560
31. Ojós .....				3	
32. Pliego .....				8	150
33. Puerto Lumbreras .....					
34. Ricote .....				5	55
35. San Javier .....			1	2	
36. San Pedro del Pinatar .....				36	
37. Torre Pacheco .....			5		
38. Torres de Cotillas .....			12	6	80
39. Totana .....			1	101	240
40. Ulea .....				8	70
41. La Unión .....					
42. Villanueva .....				50	
43. Yecla .....					
44. Santomera .....				8	
TOTALES .....	—	—	59	933	12.921

85




3

**AGRIOS**  
**CULTIVO: LIMONERO – AÑO 1984 – LEÑOSOS**

TERMINOS MUNICIPALES	SECANO		REGADIO		Nº Total de árboles diseminados
	No producen	En producción	No producen	En producción	
1. Abanilla .....			30	47	125
2. Abarán .....			10	75	
3. Aguilas .....			14	123	
4. Albudeite .....			7	185	50
5. Alcantarilla .....			1	77	150
6. Aledo .....					
7. Alguazas .....			3	236	
8. Alhama .....			1.000	725	
9. Archena .....			10	258	
10. Beniel .....			32	180	
11. Blanca .....			15	200	
12. Bullas .....					
13. Calasparra .....					34
14. Campos del Río .....			1	69	45
15. Caravaca .....					
16. Cartagena .....			600	1.200	2.300
17. Cehegín .....					
18. Ceutí .....			10	205	320
19. Cieza .....				4	
20. Fortuna .....			164	531	127
21. Fuente Alamo .....			30	130	5.000
22. Jumilla .....					
23. Librilla .....			585	1.322	40
24. Lorca .....			10	89	2.403
25. Lorquí .....			20	141	
26. Mazarrón .....			12	272	
27. Molina de Segura .....			20	254	400
28. Moratalla .....					80
29. Mula .....			95	375	
30. Murcia .....	15	20	681	9.407	2.600
31. Ojós .....			45	146	
32. Pliego .....				35	150
33. Puerto Lumbreras .....			3	7	81
34. Ricote .....			5	196	
35. San Javier .....			74	140	
36. San Pedro del Pinatar .....			84	170	215
37. Torre Pacheco .....			200	50	2.400
38. Torres de Cotillas .....			90	169	500
39. Totana .....			10	65	1.600
40. Ulea .....			120	135	350
41. La Unión .....			5	25	
42. Villanueva .....			6	342	
43. Yecla .....					
44. Santomera .....			113	1.157	
TOTALES .....	15	20	4.105	18.742	18.970

86



3


### SUPERFICIE PROVINCIAL POR VARIEDADES AÑO 1984

#### AGRIOS

<u>Especie</u>	<u>Variedad</u>	<u>Superf. Has.</u>
Naranja	Navelina .....	1.342
	Navel .....	1.150
	Navelate .....	203
TOTAL GRUPO NAVEL .....		2.695
Naranja	Salustiana .....	366
	Otras Blancas selectas ..	112
TOTAL GRUPO BLANCAS SELECTAS .....		478
TOTAL GRUPO BLANCAS COMUNES .....		82
TOTAL GRUPO SANGUINAS .....		489
Naranja	Verna .....	1.132
	Valencia Late .....	431
TOTAL GRUPO TARDIAS .....		1.563
TOTAL GRUPO NARANJAS .....		5.307
Mandarina	Satsuma .....	164
	Clementina .....	778
	Otras Mandarinas .....	50
TOTAL MADARINO .....		992
Limonero	Verna .....	12.743
	Fino .....	9.910
	Otras variedades .....	229
TOTAL LIMONERO .....		22.882
TOTAL POMELO .....		127
TOTAL LIMERO Y OTROS CITRICOS .....		—
TOTAL NARANJO AMARGO .....		31
<u>TOTAL CITRICOS .....</u>		<u>29.339</u>

87






3

**FRUTALES**  
**CULTIVO: MANZANO – AÑO 1984 – LEÑOSOS**

TERMINOS MUNICIPALES	SECANO		REGADIO		Nº Total de árboles diseminados
	No producen	En producción	No producen	En producción	
1. Abanilla .....				4	85
2. Abarán .....					410
3. Aguilas .....					
4. Albudeite .....					110
5. Alcantarilla .....					25
6. Aledo .....					150
7. Alguazas .....					
8. Alhama .....				5	200
9. Archena .....			1	3	150
10. Beniel .....				5	1.000
11. Blanca .....					
12. Bullas .....			3	12	600
13. Calasparra .....			6	38	120
14. Campos del Río .....					32
15. Caravaca .....			10	554	
16. Cartagena .....			2		200
17. Cehegín .....			10	83	400
18. Ceutí .....					380
19. Cieza .....				10	10
20. Fortuna .....			2	10	81
21. Fuente Alamo .....					
22. Jumilla .....			100	280	100
23. Librilla .....					25
24. Lorca .....			3	15	78
25. Lorquí .....					
26. Mazarrón .....					40
27. Molina de Segura .....				10	900
28. Moratalla .....				56	450
29. Mula .....				6	
30. Murcia .....				22	2.800
31. Ojós .....					33
32. Pliego .....					330
33. Puerto Lumbreras .....				1	34
34. Ricote .....					70
35. San Javier .....					
36. San Pedro del Pinatar .....					
37. Torre Pacheco .....					
38. Torres de Cotillas .....				1	90
39. Totana .....					1.500
40. Ulea .....					20
41. La Unión .....					
42. Villanueva .....					100
43. Yecla .....			2	950	
44. Santomera .....				1	
TOTALES .....	—	—	139	2.066	10.523




3

**FRUTALES**  
**CULTIVO: PERAL – AÑO 1984 – LEÑOSOS**

TERMINOS MUNICIPALES	SECANO		REGADIO		Nº Total de árboles diseminados
	No producen	En producción	No producen	En producción	
1. Abanilla .....				14	300
2. Abarán .....			3	37	65
3. Aguilas .....					
4. Albudeite .....					60
5. Alcantarilla .....					50
6. Aledo .....					30
7. Alguazas .....				3	
8. Alhama .....					100
9. Archena .....			1	1	100
10. Beniel .....					
11. Blanca .....			5	30	5.500
12. Bullas .....			2		80
13. Calasparra .....			3	16	60
14. Campos del Río .....					98
15. Caravaca .....			4	16	
16. Cartagena .....			3		300
17. Cehégín .....				31	200
18. Ceutí .....					850
19. Cieza .....			20	200	280
20. Fortuna .....			3	13	17
21. Fuente Alamo .....					
22. Jumilla .....			50	230	50
23. Librilla .....			7		40
24. Lorca .....			4	10	58
25. Lorquí .....					
26. Mazarrón .....					80
27. Molina de Segura .....				6	
28. Moratalla .....			1	4	300
29. Mula .....				7	230
30. Murcia .....				33	5.300
31. Ojós .....					376
32. Pliego .....					90
33. Puerto Lumbreras .....			18	30	142
34. Ricote .....					120
35. San Javier .....				3	
36. San Pedro del Pinatar .....					
37. Torre Pacheco .....					
38. Torres de Cotillas .....			15	31	30
39. Totana .....					400
40. Ulea .....					520
41. La Unión .....					
42. Villanueva .....					1.500
43. Yecla .....					125
44. Santomera .....				9	
TOTALES .....	—	—	139	724	17.451


89



3

**FRUTALES**  
**CULTIVO: ALBARICOQUERO – AÑO 1984 – LEÑOSOS**

TERMINOS MUNICIPALES	SECANO		REGADIO		Nº Total de árboles diseminados
	No producen	En producción	No producen	En producción	
1. Abanilla .....				1	260
2. Abarán .....			170	317	
3. Aguilas .....					
4. Albudeite .....				25	350
5. Alcantarilla .....				6	100
6. Aledo .....					130
7. Alguazas .....				164	
8. Alhama .....				14	70
9. Archena .....			3	300	200
10. Beniel .....			2	14	270
11. Blanca .....			100	110	100
12. Bullas .....		4	6	54	400
13. Calasparra .....			40	412	430
14. Campos del Río .....			7	55	40
15. Caravaca .....			5	918	300
16. Cartagena .....			2		250
17. Cehegín .....			400	1.135	2.000
18. Ceutí .....				155	80
19. Cieza .....			40	1.365	130
20. Fortuna .....			5	10	71
21. Fuente Álamo .....					
22. Jumilla .....			10	140	100
23. Librilla .....					22
24. Lorca .....			2	74	209
25. Lorquí .....				149	
26. Mazarrón .....					430
27. Molina de Segura .....			5	246	1.500
28. Moratalla .....				555	50
29. Mula .....		180	110	1.202	850
30. Murcia .....		27	15	105	4.300
31. Ojós .....			65	180	68
32. Pliego .....		1	130	684	—
33. Puerto Lumbreras .....				1	54
34. Ricote .....					300
35. San Javier .....				4	
36. San Pedro del Pinatar .....					
37. Torre Pacheco .....					
38. Torres de Cotillas .....			18	100	120
39. Totana .....					250
40. Ulea .....			60	195	520
41. La Unión .....					
42. Villanueva .....			20	460	
43. Yecla .....					
44. Santomera .....				19	
TOTALES .....	—	212	1.215	9.167	16.394




3

**FRUTALES**  
**CULTIVO: MELOCOTONERO – AÑO 1984 – LEÑOSOS**

TERMINOS MUNICIPALES	SECANO		REGADIO		Nº Total de árboles diseminados
	No producen	En producción	No producen	En producción	
1. Abanilla .....				4	80
2. Ábarán .....			135	664	
3. Aguilas .....					
4. Albudeite .....					210
5. Alcantarilla .....			3	18	300
6. Aledo .....					80
7. Alguazas .....			8	406	
8. Alhama .....			40	235	50.000
9. Archena .....				75	
10. Beniel .....			9	15	360
11. Blanca .....			200	350	500
12. Bullas .....			10	33	600
13. Calasparra .....			16	168	40
14. Campos del Río .....			98	9	100
15. Caravaca .....				34	
16. Cartagena .....			32	5	400
17. Cehegín .....			40	185	2.500
18. Ceutí .....				269	220
19. Cieza .....			211	3.515	510
20. Fortuna .....			32	96	54
21. Fuente Alamo .....			20	6	600
22. Jumilla .....			100	680	40
23. Librilla .....			80	61	95
24. Lorca .....			11	135	2.206
25. Lorquí .....			10	363	
26. Mazarrón .....					2.840
27. Molina de Segura .....			115	450	
28. Moratalla .....			2	33	600
29. Mula .....		5	145	230	400
30. Murcia .....			199	946	3.800
31. Ojós .....			60	195	104
32. Pliego .....			3	31	150
33. Puerto Lumbreras .....			10	43	161
34. Ricote .....				2	100
35. San Javier .....				4	
36. San Pedro del Pinatar .....			8		
37. Torre Pacheco .....			25	15	
38. Torres de Cotillas .....			83	414	
39. Totana .....			28		50
40. Ulea .....			65	286	1.600
41. La Unión .....					
42. Villanueva .....				50	
43. Yecla .....				10	
44. Santomera .....				26	
TOTALES .....	—	5	1.798	10.061	68.700

91



3

**FRUTALES**  
**CULTIVO: CIRUELO – AÑO 1984 – LEÑOSOS**

TERMINOS MUNICIPALES	SECANO		REGADIO		Nº Total de árboles diseminados
	No producen	En producción	No producen	En producción	
1. Abanilla .....				2	
2. Abarán .....			60	196	
3. Aguilas .....					
4. Albudeite .....					45
5. Alcantarilla .....				7	50
6. Aledo .....					80
7. Alguazas .....				60	
8. Alhama .....				40	300
9. Archena .....			14	62	100
10. Beniel .....			2	30	360
11. Blanca .....			15	50	4.000
12. Bullas .....			1	8	300
13. Calasparra .....			52	193	150
14. Campos del Río .....					160
15. Caravaca .....			2	91	
16. Cartagena .....			3	1	200
17. Cehegín .....			30	220	200
18. Ceutí .....				105	175
19. Cieza .....			125	1.000	230
20. Fortuna .....			4	12	
21. Fuente Alamo .....				5	100
22. Jumilla .....				100	
23. Librilla .....			3	5	80
24. Lorca .....			3	35	89
25. Lorquí .....				137	
26. Mazarrón .....					120
27. Molina de Segura .....			2	117	
28. Moratalla .....			5	122	400
29. Mula .....			2	28	200
30. Murcia .....			11	218	2.900
31. Ojós .....					60
32. Pliego .....				4	200
33. Puerto Lumbreras .....				7	72
34. Ricote .....					60
35. San Javier .....					
36. San Pedro del Pinatar .....					
37. Torre Pacheco .....					
38. Torres de Cotillas .....			6	16	200
39. Totana .....					500
40. Ulea .....					1.500
41. La Unión .....					
42. Villanueva .....					6.000
43. Yecla .....					
44. Santomera .....				1	
TOTALES .....	—	—	340	2.872	22.828



3

**FRUTALES**  
**CULTIVO: ALGARROBO – AÑO 1984 – LEÑOSOS**

TERMINOS MUNICIPALES	SECANO		REGADIO		Nº Total de árboles diseminados
	No producen	En producción	No producen	En producción	
1. Abanilla .....					
2. Abarán .....					
3. Aguilas .....					2.000
4. Albudeite .....					
5. Alcantarilla .....					
6. Aledo .....					180
7. Alguazas .....					
8. Alhama .....		80			100
9. Archena .....		1			20
10. Beniel .....					
11. Blanca .....					
12. Bullas .....					
13. Calasparra .....					
14. Campos del Río .....					90
15. Caravaca .....					
16. Cartagena .....		520			
17. Cehegín .....					
18. Ceutí .....					
19. Cieza .....					30
20. Fortuna .....		2			19
21. Fuente Alamo .....		600			4.000
22. Jumilla .....					10
23. Librilla .....		4			30
24. Lorca .....		30			
25. Lorquí .....					
26. Mazarrón .....					
27. Molina de Segura .....		10			3.000
28. Moratalla .....					
29. Mula .....		15			200
30. Murcia .....	6	614			
31. Ojós .....					8
32. Pliego .....					
33. Puerto Lumbreras .....					
34. Ricote .....					35
35. San Javier .....					
36. San Pedro del Pinatar .....					
37. Torre Pacheco .....		70			1.600
38. Torres de Cotillas .....					
39. Totana .....					3.200
40. Ulea .....					
41. La Unión .....					
42. Villanueva .....					
43. Yecla .....					
44. Santomera .....					
TOTALES .....	6	1.946	—	—	14.522

93



3

**FRUTALES**  
**CULTIVO: ALMENDRO - AÑO 1984 - LEÑOSOS**

TERMINOS MUNICIPALES	SECANO		REGADIO		Nº Total de árboles diseminados
	No producen	En producción	No producen	En producción	
1. Abanilla .....	165	2.900	190	480	4.500
2. Abarán .....	15	110		40	740
3. Aguilas .....		134			80.000
4. Albudeite .....	40	80			320
5. Alcantarilla .....		2			100
6. Aledo .....	25	1.883	22	73	
7. Alguazas .....		12			
8. Alhama .....	100	1.200	150	650	10.000
9. Archena .....	2	2			190
10. Beniel .....					
11. Blanca .....		90	20	230	
12. Bullas .....	204	805			
13. Calasparra .....	80	490	3	13	
14. Campos del Río .....	160	370			308
15. Caravaca .....	230	910			
16. Cartagena .....	425	1.350			150.000
17. Cehegín .....	50	905			200
18. Ceutí .....					
19. Cieza .....	11	120		305	1.500
20. Fortuna .....	76	2.215	127	148	3.595
21. Fuente Alamo .....	600	3.700			33.000
22. Jumilla .....	500	3.000			500
23. Librilla .....	12	292	3	405	520
24. Lorca .....	720	5.925	515	843	12.910
25. Lorquí .....					150
26. Mazarrón .....	140	1.890	20	770	
27. Molina de Segura .....	55	950			
28. Moratalla .....	370	2.744			2.000
29. Mula .....	402	2.160	1	56	23.000
30. Murcia .....	1.120	9.148	151	862	18.315
31. Ojós .....		101			260
32. Pliego .....	43	339		5	200
33. Puerto Lumbreras .....	240	3.510	100	694	14.328
34. Ricote .....	12	560			490
35. San Javier .....		40		106	
36. San Pedro del Pinatar .....		2		22	125
37. Torre Pacheco .....	20	1.700			12.000
38. Torres de Cotillas .....	15	195			340
39. Totana .....	15	290	500	2.050	6.500
40. Ulea .....		112			1.900
41. La Unión .....					
42. Villanueva .....					500
43. Yecla .....	700	2.000	10	260	17.500
44. Santomera .....		12		85	
<b>TOTALES</b> .....	<b>6.547</b>	<b>52.248</b>	<b>1.812</b>	<b>8.097</b>	<b>395.991</b>

94



3

**VIÑEDO**  
**CULTIVO: VIÑEDO DE UVA DE MESA – AÑO 1984 – LEÑOSOS**

TERMINOS MUNICIPALES	SECANO		REGADIO		Nº Total de árboles diseminados
	No producen	En producción	No producen	En producción	
1. Abanilla .....			1	48	80
2. Abarán .....			15	473	
3. Aguilas .....				60	
4. Albudeite .....					105
5. Alcantarilla .....					
6. Aledo .....			30	130	
7. Alguazas .....				13	
8. Alhama .....			143	775	
9. Archena .....					200
10. Beniel .....		1			100
11. Blanca .....			125	220	
12. Bullas .....					
13. Calasparra .....			2	12	170
14. Campos del Río .....					230
15. Caravaca .....					
16. Cartagena .....				25	
17. Cehegín .....				4	
18. Ceuti .....					450
19. Cieza .....				240	
20. Fortuna .....			9	15	112
21. Fuente Alamo .....			2	83	1.100
22. Jumilla .....				780	
23. Librilla .....				82	35
24. Lorca .....			1	149	510
25. Lorquí .....					
26. Mazarrón .....			5	24	
27. Molina de Segura .....				36	4.500
28. Moratalla .....					150
29. Mula .....				45	
30. Murcia .....		7		35	1.565
31. Ojós .....					33
32. Pliego .....				1	70
33. Puerto Lumbreras .....				40	
34. Ricote .....				1	50
35. San Javier .....				12	
36. San Pedro del Pinatar .....				6	28
37. Torre Pacheco .....					
38. Torres de Cotillas .....				50	
39. Totana .....			70	400	7.500
40. Ulea .....					250
41. La Unión .....		1			
42. Villanueva .....					
43. Yecla .....					
44. Santomera .....				30	
TOTALES .....	—	9	403	3.789	17.238

95





3

VIÑEDO  
CULTIVO: VIÑEDO DE UVA PARA VINO - AÑO 1984 - LEÑOSOS

TERMINOS MUNICIPALES	SECANO		REGADIO		Nº Total de árboles diseminados
	No producen	En producción	No producen	En producción	
1. Abanilla .....	90	3.600			200
2. Abarán .....	6	123	4	54	
3. Aguilas .....					
4. Albudeite .....					
5. Alcantarilla .....					
6. Aledo .....		61			
7. Alguazas .....					
8. Alhama .....	15	5			
9. Archena .....					
10. Beniel .....					
11. Blanca .....					
12. Bullas .....	40	1.497			
13. Calasparra .....	8	25			
14. Campos del Río .....		39			
15. Caravaca .....					
16. Cartagena .....		130			
17. Cehegín .....		326			
18. Ceutí .....					
19. Cieza .....	104	723		36	
20. Fortuna .....		235		14	
21. Fuente Alamo .....	3	65			
22. Jumilla .....	4.088	24.915		877	
23. Librilla .....					
24. Lorca .....	69	885			
25. Lorquí .....					
26. Mazarrón .....					
27. Molina de Segura .....		110			
28. Moratalla .....	31	270	6	38	
29. Mula .....	70	2.083			
30. Murcia .....		1			
31. Ojós .....					
32. Pliego .....		2			
33. Puerto Lumbreras .....					
34. Ricote .....		410			
35. San Javier .....				34	
36. San Pedro del Pinatar .....					
37. Torre Pacheco .....					
38. Torres de Cotillas .....					
39. Totana .....				8	
40. Ulea .....					
41. La Unión .....					
42. Villanueva .....					
43. Yecla .....	1.000	26.300	130	1.550	
44. Santomera .....				5	
TOTALES .....	5.524	61.805	140	2.616	200




3

**OLIVAR**  
**CULTIVO: OLIVAR DE ACEITUNA DE MESA – AÑO 1984 – LEÑOSOS**

TERMINOS MUNICIPALES	SECANO		REGADIO		Nº Total de árboles diseminados
	No producen	En producción	No producen	En producción	
1. Abanilla .....				6	110
2. Abarán .....		50		5	
3. Aguilas .....					
4. Albudeite .....					
5. Alcantarilla .....		2			
6. Aledo .....		2		3	
7. Alguazas .....		2			
8. Alhama .....					
9. Archena .....					
10. Beniel .....					
11. Blanca .....		5		20	
12. Bullas .....					
13. Calasparra .....					
14. Campos del Río .....					
15. Caravaca .....					
16. Cartagena .....					
17. Cehegín .....		5	5	5	
18. Ceutí .....					
19. Cieza .....				200	150
20. Fortuna .....	1	9		7	41
21. Fuente Alamo .....				1	90
22. Jumilla .....					
23. Librilla .....		3		1	47
24. Lorca .....					
25. Lorquí .....					40
26. Mazarrón .....					
27. Molina de Segura .....	2	19			1.500
28. Moratalla .....		16		20	200
29. Mula .....					500
30. Murcia .....		203		5	1.400
31. Ojós .....					22
32. Pliego .....					90
33. Puerto Lumbreras .....					
34. Ricote .....					120
35. San Javier .....		2			
36. San Pedro del Pinatar .....					
37. Torre Pacheco .....					
38. Torres de Cotillas .....		4			250
39. Totana .....					500
40. Ulea .....					160
41. La Unión .....					
42. Villanueva .....					100
43. Yecla .....					
44. Santomera .....					
TOTALES .....	3	322	5	273	5.320

97




3


**OLIVAR**  
**CULTIVO: OLIVAR DE ACEITUNA PARA ACEITE – AÑO 1984 – LEÑOSOS**

TERMINOS MUNICIPALES	SECANO		REGADIO		Nº Total de árboles diseminados
	No producen	En producción	No producen	En producción	
1. Abanilla .....		170		210	300
2. Abarán .....	2	198		15	
3. Aguilas .....					4.000
4. Albudeite .....		12			140
5. Alcantarilla .....					
6. Aledo .....		8		7	
7. Alguazas .....					
8. Alhama .....		100		50	
9. Archena .....					
10. Beniel .....		28			100
11. Blanca .....					
12. Bullas .....	2	25			
13. Calasparra .....	1	134		244	420
14. Campos del Río .....					
15. Caravaca .....	24	55		15	
16. Cartagena .....	30	145		2	1.500
17. Cehegín .....		210		100	300
18. Ceutí .....					
19. Cieza .....		35		10	316
20. Fortuna .....		254		12	160
21. Fuente Álamo .....		110		10	900
22. Jumilla .....		750		250	40
23. Librilla .....		12			
24. Lorca .....		1.300		263	2.560
25. Lorquí .....					
26. Mazarrón .....					1.600
27. Molina de Segura .....	5	560			
28. Moratalla .....		604		661	
29. Mula .....	2	315		18	1.500
30. Murcia .....		906		5	2.615
31. Ojós .....		160			
32. Pliego .....		14		4	145
33. Puerto Lumbreras .....		293			4.338
34. Ricote .....	7	80			310
35. San Javier .....					
36. San Pedro del Pinatar .....					
37. Torre Pacheco .....		5			400
38. Torres de Cotillas .....		38			
39. Totana .....		5		20	2.500
40. Ulea .....		40			
41. La Unión .....					
42. Villanueva .....					200
43. Yecla .....		800		300	
44. Santomera .....		4			
TOTALES .....	73	7.370	—	2.196	24.344

# CENSO DE MAQUINARIA AGRICOLA EN USO



4






4

## CENSO DE MAQUINARIA AGRICOLA EN USO (1º de Julio de 1984)

## 4.1. MOTORES


MUNICIPIOS	Motores para riego		Otros motores de uso agrícola	
	De explosión	Eléctricos	De explosión	Eléctricos
1. Abanilla .....	19	21	9	—
2. Abarán .....	10	50	139	49
3. Aguilas .....	174	168	—	—
4. Albudeite .....	27	2	2	—
5. Alcantarilla .....	8	40	—	—
6. Aledo .....	4	6	—	—
7. Alguazas .....	22	16	49	—
8. Alhama .....	45	41	4	—
9. Archena .....	11	20	—	—
10. Beniel .....	29	—	—	26
11. Blanca .....	19	15	—	—
12. Bullas .....	18	3	—	2
13. Calasparra .....	88	13	16	7
14. Campos del Río .....	2	4	—	—
15. Caravaca .....	118	17	—	—
16. Cartagena .....	180	688	—	332
17. Cehegín .....	80	11	21	—
18. Ceutí .....	4	11	2	—
19. Cieza .....	57	69	—	—
20. Fortuna .....	3	2	6	5
21. Fuente Alamo .....	15	240	5	85
22. Jumilla .....	2	7	—	—
23. Librilla .....	7	9	—	—
24. Lorca .....	190	23	—	—
25. Lorquí .....	1	9	—	—
26. Mazarrón .....	380	120	—	—
27. Molina de Segura .....	—	17	—	—
28. Moratalla .....	38	6	4	18
29. Mula .....	135	11	—	—
30. Murcia .....	148	272	163	58
31. Ojós .....	3	6	—	—
32. Pliego .....	20	12	4	2
33. Puerto Lumbreras .....	10	24	2	—
34. Ricote .....	15	2	1	—
35. San Javier .....	30	133	—	196
36. San Pedro del Pinatar .....	10	9	14	7
37. Torre Pacheco .....	300	150	7	2
38. Torres de Cotillas .....	1	14	—	—
39. Totana .....	—	57	—	—
40. Ulea .....	7	9	—	—
41. La Unión .....	10	9	—	4
42. Villanueva .....	—	8	—	—
43. Yecla .....	65	15	6	19
44. Santomera .....	40	14	14	—
TOTALES .....	2.345	2.454	468	812



4

**4.2. TRACTORES: DE CADENAS, RUEDAS Y MOTOCULTORES****TRACTORES DE CADENAS U ORUGAS**

MUNICIPIOS	Menos de 25 c.v.	De 25 a 59 c.v.	De 60 a 80 c.v.	Más de 80 c.v.
1. Abanilla .....	—	3	1	6
2. Abarán .....	2	15	1	—
3. Aguilas .....	1	11	4	5
4. Albudeite .....	—	1	—	—
5. Alcantarilla .....	—	—	—	—
6. Aledo .....	—	—	—	—
7. Alguazas .....	7	5	—	—
8. Alhama .....	—	5	4	2
9. Archena .....	—	1	—	—
10. Beniel .....	—	4	1	—
11. Blanca .....	—	14	—	—
12. Bullas .....	—	4	—	—
13. Calasparra .....	—	3	2	—
14. Campos del Río .....	—	—	—	—
15. Caravaca .....	—	3	1	1
16. Cartagena .....	4	11	10	3
17. Cehégín .....	2	5	1	2
18. Ceutí .....	—	—	—	3
19. Cieza .....	9	59	13	10
20. Fortuna .....	—	1	1	2
21. Fuente Alamo .....	1	7	2	6
22. Jumilla .....	—	19	1	—
23. Librilla .....	—	1	—	1
24. Lorca .....	4	76	24	11
25. Lorquí .....	—	—	—	—
26. Mazarrón .....	15	14	5	—
27. Molina de Segura .....	—	1	—	1
28. Moratalla .....	—	2	3	9
29. Mula .....	—	4	—	2
30. Murcia .....	11	34	21	15
31. Ojós .....	—	5	4	1
32. Pliego .....	—	—	3	2
33. Puerto Lumbreras .....	—	3	6	6
34. Ricote .....	—	—	—	1
35. San Javier .....	—	3	1	—
36. San Pedro del Pinatar .....	—	4	2	—
37. Torre Pacheco .....	—	3	3	6
38. Torres de Cotillas .....	—	—	—	6
39. Totana .....	—	2	2	—
40. Ulea .....	—	—	—	—
41. La Unión .....	—	—	—	—
42. Villanueva .....	—	—	—	—
43. Yecla .....	5	15	6	4
44. Santomera .....	—	—	—	—
TOTALES .....	61	338	122	105




4

TRACTORES DE RUEDAS Y MOTOCULTORES

MUNICIPIOS	DE RUEDAS				Motocultores Motofresadores Motoguadañadoras Motosegadoras
	Menos 25 c.v.	25 a 59 c.v.	60 a 80 c.v.	Más de 80 c.v.	
1. Abanilla .....	67	207	105	13	180
2. Abarán .....	7	45	2	—	331
3. Aguilas .....	4	36	46	1	27
4. Albudeite .....	6	3	6	—	52
5. Alcantarilla .....	—	12	12	—	61
6. Aledo .....	2	13	1	—	57
7. Alguazas .....	5	12	3	—	210
8. Alhama .....	30	215	54	11	712
9. Archena .....	3	12	3	9	420
10. Beniel .....	6	25	12	4	120
11. Blanca .....	9	33	11	1	214
12. Bullas .....	82	150	41	3	379
13. Calasparra .....	15	86	16	10	214
14. Campos del Río .....	4	15	15	—	124
15. Caravaca .....	21	222	172	41	269
16. Cartagena .....	62	655	216	24	577
17. Cehégín .....	12	115	30	6	637
18. Ceutí .....	5	4	3	—	527
19. Cieza .....	33	149	22	21	855
20. Fortuna .....	54	151	35	5	139
21. Fuente Alamo .....	6	125	130	30	95
22. Jumilla .....	18	902	124	20	297
23. Librilla .....	6	60	20	4	392
24. Lorca .....	122	664	622	20	1.090
25. Lorquí .....	18	12	2	—	150
26. Mazarrón .....	10	170	120	6	190
27. Molina de Segura .....	23	63	30	2	427
28. Moratalla .....	10	247	75	13	390
29. Mula .....	4	420	104	11	695
30. Murcia .....	136	530	301	75	1.165
31. Ojós .....	1	—	9	—	25
32. Pliego .....	5	31	20	2	300
33. Puerto Lumbreras .....	11	87	73	23	99
34. Ricote .....	2	34	4	—	87
35. San Javier .....	55	92	61	16	188
36. San Pedro del Pinatar .....	20	27	13	2	82
37. Torre Pacheco .....	18	340	240	70	200
38. Torres de Cotillas .....	3	21	22	22	183
39. Totana .....	23	114	85	4	750
40. Ulea .....	2	4	5	—	29
41. La Unión .....	5	4	4	3	7
42. Villanueva .....	—	1	1	—	40
43. Yecla .....	32	725	270	85	320
44. Santomera .....	—	20	10	1	92
TOTALES .....	957	6.853	3.150	558	13.398






4

## 4.3. EQUIPO DE LABOREO PARA TRACTOR

MUNICIPIOS	Subsoladores	Arados de vertedera o de discos	Fresadoras	Gradas	Cultivadores
1. Abanilla .....	18	108	90	167	186
2. Abarán .....	10	37	22	18	45
3. Aguilas .....	43	54	15	58	58
4. Albudeite .....	—	7	1	10	—
5. Alcantarilla .....	—	15	13	17	2
6. Aledo .....	2	9	—	7	7
7. Alguazas .....	2	18	10	12	14
8. Alhama .....	19	212	110	256	112
9. Archena .....	4	15	6	17	6
10. Beniel .....	5	24	15	25	44
11. Blanca .....	8	29	16	20	14
12. Bullas .....	32	101	345	253	105
13. Calasparra .....	38	69	36	76	71
14. Campos del Río .....	6	17	8	19	7
15. Caravaca .....	79	236	43	293	120
16. Cartagena .....	36	517	210	392	342
17. Cehegín .....	21	111	30	68	100
18. Ceutí .....	4	8	5	5	5
19. Cieza .....	49	190	98	149	148
20. Fortuna .....	2	116	66	150	108
21. Fuente Álamo .....	60	160	60	170	160
22. Jumilla .....	24	523	136	117	597
23. Librilla .....	15	59	27	63	8
24. Lorca .....	418	975	550	620	677
25. Lorquí .....	8	20	19	32	14
26. Mazarrón .....	26	190	40	120	80
27. Molina de Segura .....	51	58	83	36	11
28. Moratalla .....	115	281	217	153	169
29. Mula .....	60	326	360	312	287
30. Murcia .....	142	479	198	629	439
31. Ojós .....	3	10	—	10	—
32. Pliego .....	9	27	14	37	12
33. Puerto Lumbreras .....	33	74	75	42	117
34. Ricote .....	2	22	12	20	4
35. San Javier .....	48	124	86	95	92
36. San Pedro del Pinatar .....	13	32	21	28	18
37. Torre Pacheco .....	295	440	200	167	472
38. Torres de Cotillas .....	—	37	24	41	9
39. Totana .....	15	116	52	99	76
40. Ulea .....	3	11	—	11	—
41. La Unión .....	—	6	2	10	6
42. Villanueva .....	—	—	—	—	—
43. Yecla .....	115	600	115	520	700
44. Santomera .....	—	21	4	27	27
TOTALES .....	1.833	6.484	4.334	5.373	5.469



4

#### 4.4. EQUIPO DE SIEMBRA, ABONADO Y PROTECCION (para tractor o autopropulsado)

MUNICIPIOS	Sembradoras de cereales y pratenses	Sembradoras de maíz, algodón, remolacha, etc.	Remolques distribuidores de estiércol	Abonadoras	Pulverizadores y espolvorea- (excluidos los de mochila sin motor)
1. Abanilla .....	—	—	—	—	95
2. Abarán .....	1	—	—	3	185
3. Aguilas .....	—	—	—	—	75
4. Albudeite .....	10	—	—	—	4
5. Alcantarilla .....	—	—	—	—	5
6. Aledo .....	—	—	—	—	11
7. Alguazas .....	—	—	—	—	18
8. Alhama .....	2	—	—	3	85
9. Archena .....	—	—	—	—	70
10. Beniel .....	—	—	—	—	31
11. Blanca .....	—	—	—	51	25
12. Bullas .....	14	—	—	21	60
13. Calasparra .....	22	6	15	8	51
14. Campos del Río .....	6	—	2	2	8
15. Caravaca .....	104	8	5	177	33
16. Cartagena .....	92	25	75	42	108
17. Cehegin .....	—	—	—	—	—
18. Ceutí .....	—	—	—	—	245
19. Cieza .....	110	—	9	14	92
20. Fortuna .....	—	—	3	—	78
21. Fuente Alamo .....	70	—	15	45	80
22. Jumilla .....	185	—	20	190	350
23. Librilla .....	2	—	14	8	59
24. Lorca .....	211	—	48	241	225
25. Lorquí .....	—	—	—	—	10
26. Mazarrón .....	30	—	10	20	200
27. Molina de Segura .....	—	—	6	—	237
28. Moratalla .....	50	—	14	56	45
29. Mula .....	355	—	14	50	82
30. Murcia .....	87	9	47	60	425
31. Ojós .....	—	—	—	—	—
32. Pliego .....	3	—	—	2	50
33. Puerto Lumbreras .....	20	—	—	6	100
34. Ricote .....	2	—	—	2	15
35. San Javier .....	20	—	27	30	64
36. S. P. del Pinatar .....	10	5	6	—	25
37. Torre Pacheco .....	350	5	55	200	170
38. Torres de Cotillas .....	—	—	5	—	60
39. Totana .....	19	—	14	5	18
40. Ulea .....	—	—	—	—	—
41. La Unión .....	—	—	4	1	—
42. Villanueva .....	—	—	—	—	—
43. Yecla .....	25	3	35	37	38
44. Santomera .....	—	15	12	—	15
TOTALES .....	1.800	76	455	1.274	3.618

105



4

**4.5. EQUIPO DE RECOLECCION  
(para tractor o autopropulsado)**

MUNICIPIOS	Segadoras de forraje	Recogedoras- Empacadoras	Cosechadoras de forraje	Segadoras agarilladoras y atadoras	COSECHADORAS DE CEREALES	
					Automáticas	De arrastre
1. Abanilla .....	—	—	—	—	1	—
2. Abarán .....	1	—	—	3	—	—
3. Aguilas .....	—	—	—	—	—	—
4. Albudeite .....	—	—	—	—	—	—
5. Alcantarilla .....	—	—	—	—	—	—
6. Aledo .....	—	—	—	—	—	—
7. Alguazas .....	—	—	—	—	—	—
8. Alhama .....	4	5	—	2	4	—
9. Archena .....	—	—	—	—	—	—
10. Beniel .....	—	—	—	—	—	—
11. Blanca .....	—	—	—	—	—	—
12. Bullas .....	4	2	—	—	1	—
13. Calasparra .....	4	2	—	22	20	—
14. Campos del Río .....	—	—	—	—	—	—
15. Caravaca .....	28	45	4	—	132	—
16. Cartagena .....	58	30	35	24	30	—
17. Cehegín .....	—	—	—	—	8	—
18. Ceutí .....	4	—	—	—	—	—
19. Cieza .....	6	10	—	—	1	—
20. Fortuna .....	—	—	—	—	—	—
21. Fuente Alamo .....	15	6	—	11	6	—
22. Jumilla .....	6	7	1	—	8	—
23. Librilla .....	6	—	—	7	—	—
24. Lorca .....	44	99	38	—	48	—
25. Lorquí .....	—	—	—	—	—	—
26. Mazarrón .....	—	—	6	—	3	—
27. Molina de Segura .....	—	—	—	3	8	—
28. Moratalla .....	3	1	—	3	32	—
29. Mula .....	—	21	—	2	18	—
30. Murcia .....	36	24	3	2	19	1
31. Ojós .....	—	—	—	—	—	—
32. Pliego .....	—	—	—	—	—	—
33. Puerto Lumbreras .....	30	8	6	—	2	—
34. Ricote .....	—	—	—	—	1	—
35. San Javier .....	18	10	—	19	5	—
36. S. P. del Pinatar .....	3	2	—	2	—	—
37. Torre Pacheco .....	30	35	2	—	20	—
38. Torres de Cotillas .....	—	—	—	—	1	—
39. Totana .....	20	18	—	—	17	—
40. Ulea .....	—	—	—	—	1	—
41. La Unión .....	1	—	—	1	—	—
42. Villanueva .....	—	—	—	—	—	—
43. Yecla .....	10	7	5	15	40	—
44. Santomera .....	5	1	—	—	—	—
TOTALES .....	336	333	100	116	426	1




4

(Continuación) **EQUIPO DE RECOLECCION**  
(para tractor o autopropulsado)

MUNICIPIOS	Recogedoras de mazorcas	Arrancadoras de remolacha para tractor	Cosechadoras de remolacha	Arrancadoras de patata para tractor	Cosechadoras de patata (ensacadora)
1. Abanilla .....	—	—	—	—	—
2. Abarán .....	—	—	—	—	—
3. Aguilas .....	—	—	—	—	—
4. Albudeite .....	—	—	—	—	—
5. Alcantarilla .....	—	—	—	—	—
6. Aledo .....	—	—	—	—	—
7. Alguazas .....	—	—	—	—	—
8. Alhama .....	—	—	1	—	—
9. Archena .....	—	—	—	—	—
10. Beniel .....	—	—	—	—	—
11. Blanca .....	—	—	—	—	—
12. Bullas .....	—	—	—	—	—
13. Calasparra .....	1	4	4	3	2
14. Campos del Río .....	—	—	—	—	—
15. Caravaca .....	—	—	—	—	—
16. Cartagena .....	—	6	8	—	—
17. Cehégín .....	—	—	—	—	—
18. Ceutí .....	—	—	—	—	—
19. Cieza .....	—	—	—	—	—
20. Fortuna .....	—	—	—	4	—
21. Fuente Alamo .....	—	—	—	—	—
22. Jumilla .....	—	—	—	—	—
23. Librilla .....	—	—	—	—	—
24. Lorca .....	—	—	—	26	—
25. Lorquí .....	—	—	—	—	—
26. Mazarrón .....	—	—	—	—	—
27. Molina de Segura .....	—	—	—	16	—
28. Moratalla .....	—	—	—	—	—
29. Mula .....	—	—	—	—	—
30. Murcia .....	—	—	—	234	—
31. Ojós .....	—	—	—	—	—
32. Pliego .....	—	—	—	—	—
33. Puerto Lumbreras .....	—	—	—	—	—
34. Ricote .....	—	—	—	—	—
35. San Javier .....	—	—	—	—	—
36. S. P. del Pinatar .....	—	—	—	2	—
37. Torre Pacheco .....	—	—	—	—	—
38. Torres de Cotillas .....	—	—	—	1	—
39. Totana .....	—	—	—	—	—
40. Ulea .....	—	—	—	—	—
41. La Unión .....	—	—	—	—	—
42. Villanueva .....	—	—	—	—	—
43. Yecla .....	—	—	—	—	—
44. Santomera .....	—	—	—	40	—
TOTALES .....	1	10	13	326	2

#### 4.6. EQUIPO AUXILIAR

MUNICIPIOS	Cargadores mecánicos de tractor	Carros agrícolas	Remolques de tractor	Elevadores mecánicos de grano	Ensiladoras mecánicas
1. Abanilla .....	—	40	210	—	—
2. Abarán .....	—	5	32	—	—
3. Aguilas .....	—	4	54	—	—
4. Albudeite .....	—	—	6	—	—
5. Alcantarilla .....	—	12	14	—	—
6. Aledo .....	—	—	10	—	—
7. Alguazas .....	—	35	37	—	—
8. Alhama .....	—	10	160	—	—
9. Archena .....	—	18	14	—	—
10. Beniel .....	—	19	21	3	—
11. Blanca .....	1	3	45	—	—
12. Bullas .....	—	3	297	1	—
13. Calasparra .....	11	14	86	9	1
14. Campos del Río .....	—	2	13	—	—
15. Caravaca .....	—	17	245	20	—
16. Cartagena .....	—	36	545	35	—
17. Cehegín .....	—	18	111	5	—
18. Ceutí .....	—	8	4	—	—
19. Cieza .....	—	5	139	—	—
20. Fortuna .....	—	32	121	—	—
21. Fuente Alamo .....	7	—	165	80	—
22. Jumilla .....	18	—	592	5	—
23. Librilla .....	—	4	97	—	—
24. Lorca .....	30	39	822	238	—
25. Lorquí .....	—	—	15	—	—
26. Mazarrón .....	—	12	120	—	10
27. Molina de Segura .....	—	—	19	112	—
28. Moratalla .....	6	23	250	12	—
29. Mula .....	4	—	295	25	—
30. Murcia .....	12	78	593	21	—
31. Ojós .....	—	—	7	—	—
32. Pliego .....	—	—	32	—	—
33. Puerto Lumbreras .....	—	40	140	—	—
34. Ricote .....	—	35	25	—	—
35. San Javier .....	18	30	142	—	—
36. S. P. del Pinatar .....	5	5	31	—	23
37. Torre Pacheco .....	75	—	380	90	7
38. Torres de Cotillas .....	—	12	38	—	—
39. Totana .....	—	11	157	3	—
40. Ulea .....	—	—	4	—	—
41. La Unión .....	—	3	5	—	—
42. Villanueva .....	—	—	1	—	—
43. Yecla .....	—	—	990	—	—
44. Santomera .....	—	6	18	—	1
TOTALES .....	187	579	7.102	659	42




4

(Continuación)

## EQUIPO AUXILIAR

MUNICIPIOS	Trilladoras	Molinos de pienso	Ordeñadoras mecánicas	Esquiladoras mecánicas	Motosierras	Superficie regada por aspersión (Has.)
1. Abanilla .....	—	3	1	—	17	8
2. Abarán .....	1	1	—	—	25	—
3. Aguilas .....	—	—	3	—	—	—
4. Albudeite .....	—	1	1	—	1	—
5. Alcantarilla .....	—	3	—	—	—	—
6. Aledo .....	—	—	—	—	4	—
7. Alguazas .....	—	—	—	—	—	—
8. Alhama .....	—	3	1	—	12	—
9. Archena .....	—	2	—	—	18	—
10. Beniel .....	4	4	—	—	—	—
11. Blanca .....	—	—	—	—	—	—
12. Bullas .....	—	7	6	—	50	40
13. Calasparra .....	4	12	—	4	6	—
14. Campos del Río .....	—	—	—	—	2	—
15. Caravaca .....	—	21	2	9	—	—
16. Cartagena .....	19	65	62	—	—	95
17. Cehegín .....	3	12	4	—	25	—
18. Ceuti .....	—	8	—	—	30	—
19. Cieza .....	3	2	—	—	—	130
20. Fortuna .....	—	—	2	—	19	12
21. Fuente Alamo .....	—	145	—	—	12	200
22. Jumilla .....	—	5	5	—	14	1.700
23. Librilla .....	—	2	—	—	10	—
24. Lorca .....	4	211	14	—	99	—
25. Lorquí .....	—	2	—	—	—	—
26. Mazarrón .....	3	10	—	—	—	10
27. Molina de Segura .....	1	34	69	20	14	—
28. Moratalla .....	1	12	—	32	108	103
29. Mula .....	—	12	—	—	11	150
30. Murcia .....	4	92	133	11	108	—
31. Ojós .....	—	—	—	—	—	—
32. Pliego .....	—	1	—	—	6	—
33. Puerto Lumbreras .....	1	23	6	—	—	—
34. Ricote .....	—	—	—	—	19	—
35. San Javier .....	1	2	6	—	6	—
36. S. P. del Pinatar .....	—	6	12	—	3	—
37. Torre Pacheco .....	—	110	70	25	30	80
38. Torres de Cotillas .....	10	1	—	—	—	2
39. Totana .....	8	29	3	—	21	—
40. Ulea .....	—	—	—	—	—	—
41. La Unión .....	1	—	—	—	—	—
42. Villanueva .....	—	1	—	—	3	—
43. Yecla .....	—	2	3	—	16	—
44. Santomera .....	1	12	14	—	10	—
TOTALES .....	65	926	1.017	101	699	2.530

109




# MACROMAGNITUDES DEL SECTOR AGRARIO



5







## 5. MACROMAGNITUDES DEL SECTOR AGRARIO AÑO 1983 RENTA AGRARIA REGIONAL

Al objeto de aclarar los términos usados en el cálculo de la Renta Agraria, vamos a definir brevemente los conceptos utilizados:

**Producción total agraria.**— Se define como el total de bienes y servicios producidos por el sector agrario de la provincia en el período de un año, cualquiera que sea su destino. Comprende las producciones habidas en los tres subsectores: agrícola, ganadero y forestal, incluyendo las "Variaciones de la cabaña ganadera" y las "Mejoras por cuenta propia".

**Producción final agraria.**— Suma aritmética de los bienes y servicios que el sector agrario ha vendido a otros sectores económicos, los que han sido consumidos en los hogares de los productores del sector y el aumento (o disminución) de stocks de productos terminados y en curso de elaboración.

Es la diferencia entre la Producción total (incluyendo la variación de stocks) y la parte que de dicha producción se emplea de nuevo en el sector (Reempleo).


**Valor añadido bruto a precios de mercado.**— Representa el resultado económico final de la actividad productiva agraria y se obtiene detrayendo de la Producción final agraria los Gastos de fuera del Sector (semillas selectas, fertilizantes, combustibles, etc.) o elementos intermedios incorporados al proceso productivo.

**Valor añadido bruto al coste de los factores.**— Se obtiene sumando al V.A.B. a precios de mercado antes definido, el importe de los impuestos indirectos netos de subvenciones.

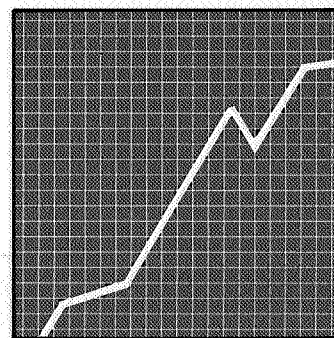
Los impuestos indirectos más importantes de la actividad agraria son los que gravan las transmisiones patrimoniales inter-vivos, aumento de valor de las fincas rústicas, actos jurídicos documentados y tráfico de empresa. Siguiendo las normas de los Organismos Internacionales competentes, sólo se tienen en cuenta aquellas subvenciones que se conceden al empleo de medios de producción corrientes (subvenciones de explotación).

**RENTA AGRARIA o Valor añadido neto al coste de los factores.**— Se obtiene detrayendo del "Valor anterior" el importe de las "Amortizaciones" (consumo de capital fijo por el proceso productivo en el año) y cuantifica, en síntesis, el *montante de las remuneraciones percibidas por los "Factores originarios" de la producción aplicados a la actividad agraria en el año de referencia, factores que, en un sentido amplio, pueden individualizarse en: Tierra, Capital, Trabajo, Gestión Empresarial y Estado.*


	(Mill. Ptas.)
1. PRODUCCION TOTAL AGRARIA .....	97.131'3
2. REEMPLIO EN EL SECTOR AGRARIO .....	5.635'7
3. (1-2) PRODUCCION FINAL AGRARIA .....	91.495'6
— Aportación Subsector Agrícola .....	53.324'4
— Aportación Subsector Ganadero .....	34.077'2
— Aportación Subsector Forestal .....	514'3
— Otras producciones .....	3.579'7
4. GASTOS (De fuera del Sector) .....	39.940'1
5. (3-4) V.A.B. a precios de mercado .....	51.555'5
6. SUBVENCIONES .....	565'7
7. (5+6) V.A.B. al coste de los factores .....	52.121'2
8. AMORTIZACIONES .....	4.638'5
9. (7-8) V.A.N. al coste de los factores o RENTA AGRARIA .....	47.482'7



# ESTADÍSTICAS DIVERSAS



6



## 6.1. ENTIDADES ASOCIATIVAS AGRARIAS

**CUADRO N° 1. RESUMEN DE ENTIDADES ASOCIATIVAS AGRARIAS E. A. A.**

	Cooperativas	S.A.T.	Total E.A.A.
Número de Sociedades .....	33	257	290
Número de Socios declarados .....	42.720	18.709	61.429
Capital social declarado (000) .....	1.080.487	2.766.154	3.846.641
Superficie beneficiada (Has.) .....	41.726	46.602	88.328

**CUADRO N° 2. BASE TERRITORIAL (Has.)**


	Propiedad Sociedad			Propiedad Socios			Arrendamiento			Otros			Totales		
	Coop.	Sat.	Total	Coop.	Sat.	Total	Coop.	Sat.	Total	Coop.	Sat.	Total	Coop.	Sat.	Total
Secano .....	30	2.152	2.222	0	1.774	1.774	0	459	459	0	0	0	30	4.425	4.455
Regadío .....	178	1.507	1.685	0	1.791	1.791	0	404	404	0	138	138	178	3.840	4.018
Erial y pastos .....	0	207	207	0	92	92	0	10	10	0	0	0	0	309	309
Montes .....	0	3.014	3.014	0	322	322	0	110	110	0	0	0	0	3.446	3.446
TOTAL .....	208	6.920	7.128	0	3.979	3.979	0	983	983	0	138	138	208	12.020	12.228
Bajo cubierto (m <sup>2</sup> ) ..	102.399	107.000	209.399	0	71.500	71.500	0	209.999	209.999	1.743	0	1.743	104.142	388.499	492.541

**CUADRO N° 3. CULTIVOS (Has.)**

	Cooperativas	S.A.T.	Total E.A.A.
Cereales y leguminosas .....	0	2.753	2.753
Tubérculos .....	0	5	5
Plantas industriales .....	19	322	341
Hortalizas .....	205	678	883
Frutos .....	0	1.460	1.460
Viñedo .....	0	1.319	1.319
Olivar .....	0	152	152
Otros .....	20	1.584	1.604

**CUADRO N° 4. GANADERIA PROPIA (Núm. de cabezas)**

	Cooperativas	S.A.T.	Total E.A.A.
Vacuno de carne (hembras repro.) .....	0	0	0
Vacuno de carne (cebo terneros) .....	0	548	548
Vacuno de leche (vacas de ordeño) .....	0	116	116
Ovino de carne (hembras repro.) .....	0	3.760	3.760
Ovino de carne (cebo corderos) .....	0	6.440	6.440
Ovino de leche (hembras) .....	0	0	0
Caprino (hembras) .....	0	400	400
Porcino (hembras repro.) .....	25	1.716	1.741
Porcino (cebo) .....	0	49.088	49.088
Aviar de carne (en miles) .....	0	0	0
Aviar de puesta (en miles) .....	0	75	75
Caballar .....	0	0	0
Conejos (hembras) .....	0	1.000	1.000
Apicultura (colmenas) .....	0	500	500
Otros .....	0	0	0




6

**CUADRO N° 5. GANADERIA BENEFICIADA (Núm. de cabezas)**

	<b>Cooperativas</b>	<b>S.A.T.</b>	<b>Total E.A.A.</b>
Vacuno .....	700	33.600	34.300
Ovino y caprino .....	8.900	12.000	20.900
Porcino .....	128.000	63.250	191.250
Aviar (miles) .....	52	256	308
Otros .....	18.600	17.250	35.850

**CUADRO N° 6. ACTIVIDAD COMERCIAL (Tm-año)**

<b>Productos comercializados</b>	<b>Cooperativas</b>	<b>S.A.T.</b>	<b>Total E.A.A.</b>
Semillas y plántones .....	2.061	3.603	5.661
Fertilizantes .....	12.919	185	13.104
Piensos .....	30	0	30
Pesticidas .....	849	1	850
Cereales y leguminosas .....	12.500	110	12.610
Plantas industriales .....	2.500	2.849	5.349
Aceituna de almazara .....	0	0	0
Aceituna de verdeo .....	0	0	0
Hortalizas .....	28.634	83.451	112.085
Cítricos .....	2.170	4.415	6.585
Frutas .....	6.924	8.227	15.151
Tubérculos .....	90	0	90
Forrajeras .....	0	0	0
Flores y ornament. (miles docenas) .....	0	533	533
Plantas aromáticas y condimentos .....	0	0	0
Ganado .....	0	4	4
Carnes .....	0	0	0
Huevos (miles de docenas) .....	720	0	720
Vino nuevo (HI-año) .....	0	0	0
Vino embotellado (HI-año) .....	157.350	0	157.350
Aceite de oliva .....	0	0	0
Aceite de girasol .....	0	0	0
Otros aceites y grasas vegetales .....	0	0	0
Leche (HI-año) .....	3.300	0	3.300
Otros .....	1.034	0	1.034




**CUADRO N° 7. ACTIVIDAD INDUSTRIAL (Tm-año)**

<b>Productos fabricados</b>	<b>Cooperativas</b>	<b>S.A.T.</b>	<b>Total E.A.A.</b>
Abonos orgánicos .....	0	0	0
Esencias (Hl-año) .....	0	0	0
Aceite de oliva .....	277	0	277
Aceite de girasol .....	0	0	0
Otros aceites y grasas vegetales .....	0	0	0
Carne de vacuno .....	0	0	0
Carne de ovino .....	0	0	0
Carne de porcino .....	0	0	0
Carne de aves .....	0	0	0
Otras carnes .....	0	0	0
Fiambres, embutidos y salazones .....	0	386	386
Conservas cárnicas .....	0	0	0
Leche (Hl-año) .....	0	0	0
Mantequilla .....	0	0	0
Queso .....	0	0	0
Otros productos lácteos .....	0	0	0
Aceituna de mesa .....	0	0	0
Conservas de frutas .....	3.520	0	3.520
Conservas de hortalizas .....	200	0	200
Jugos vegetales y confituras .....	27.483	0	27.483
Productos de molinería .....	2.300	843	3.143
Azúcar .....	0	0	0
Piensos .....	6.714	97.511	104.225
Vino nuevo (Hl-año) .....	417.350	7.000	424.350
Vino de crianza (Hl-año) .....	15.120	0	15.120
Espumosos (Hl-año) .....	0	0	0
Vinagres (Hl-año) .....	0	0	0
Sidras (Hl-año) .....	0	0	0
Algodón .....	2.160	7.000	9.160
Lana .....	0	0	0
Otras fibras vegetales .....	0	0	0
Madera aserrada (M <sup>3</sup> -año) .....	0	0	0
Otros .....	20.000	72	20.072

**CUADRO N° 8. INSTALACIONES COMERCIALES Y DE ALMACENAMIENTO**

	<b>Cooperativas</b>	<b>S.A.T.</b>	<b>Total E.A.A.</b>
Línea de calib. selecc. y envas. (Tm-hora) .	62	43	105
Carretillas elevadoras (número) .....	18	20	38
Cámaras frigoríficas (M <sup>3</sup> ) .....	8.380	17.840	26.220
Línea embotellado (L-hora) .....	15.000	0	15.000
Almacenes (M <sup>3</sup> ) .....	186.024	376.070	562.094
Depósitos (M <sup>3</sup> ) .....	166.750	0	166.750






6

### CUADRO N° 9. INSTALACIONES ELECTRICAS

	Cooperativas	S.A.T.	Total E.A.A.
Líneas en alta (Km.) .....	0	8	8
Líneas en baja (Km.) .....	0	14	14
Centros de transformación (Kva) .....	0	125	125
Cedidas .....	0	0	0

### CUADRO N° 10. INSTALACIONES DE RIEGO

	Cooperativas	S.A.T.	Total E.A.A.
Aguas rodadas .....	0	4	4
Riego a pie .....	0	21	21
Aguas    R. aspersión .....	0	27	27
Impulsadas    R. mecanizado .....	14	370	384
R. localizado .....	11	240	251




**CUADRO Nº 11. E.A.A. (COOP. Y SAT) CLASIFICADAS SEGUN EL NUMERO DE SOCIOS**

Actividades (CNAE) (1)	INTERVALOS DE NUMEROS DE SOCIOS									
	3 - 6		7 - 25		26 - 50		51 - 100		101 - 250	
	Coop	Sat	Coop	Sat	Coop	Sat	Coop	Sat	Coop	Sat
Producción agrícola .....	0	33	1	21	0	2	0	1	0	0
Producción ganadera .....	0	8	0	1	0	0	0	0	0	0
Producción agrícola y ganadera .....	0	12	1	6	0	0	0	1	0	0
Servicios agrícolas y ganaderos .....	0	11	0	35	2	19	0	19	1	25
Caza y repoblación cinegética ...	0	0	0	0	0	0	0	0	0	0
Silvicultura .....	0	0	0	0	0	0	0	0	0	0
Prod. Trans y Cist. energía eléct.	0	0	0	0	0	1	0	0	0	0
Captación depur. y distrib. aguas .....	0	2	1	2	0	2	0	2	0	0
Industria química .....	0	0	0	0	0	0	0	0	0	0
Fabricación de aceite de oliva ..	0	1	0	0	0	0	0	0	0	0
Fabr. otros aceites y gras. veget.	0	0	0	0	0	0	0	0	0	0
Sacrif. ganado prep. y cons. carne .....	0	0	0	1	0	0	0	0	0	0
Industrias lácteas .....	0	0	0	0	0	0	0	0	0	0
Fabric. jugos y conserva vegetal .....	1	0	0	0	0	0	1	0	1	0
Fabric. productos de molinería ..	0	0	0	0	0	1	1	1	0	0
Industria del azúcar .....	0	0	0	0	0	0	0	0	0	0
Indust. de prod. aliment. animal ..	0	0	0	3	1	2	1	3	0	1
Industria vinícola .....	0	0	1	0	0	0	0	0	1	0
Sidrerías .....	0	0	0	0	0	0	0	0	0	0
Industria del algodón .....	0	0	0	0	0	0	0	0	0	0
Industria de la lana .....	0	0	0	0	0	0	0	0	0	0
Otras industrias textiles .....	0	0	0	0	0	0	0	0	0	0
Industrias de la madera .....	0	0	0	0	0	0	0	0	0	0
Comercio al por mayor .....	0	8	1	8	0	1	3	6	3	0
Recuperación de productos .....	0	0	0	0	0	0	0	0	0	0
<b>TOTALES .....</b>	<b>1</b>	<b>75</b>	<b>5</b>	<b>77</b>	<b>3</b>	<b>28</b>	<b>6</b>	<b>33</b>	<b>6</b>	<b>26</b>

Sigue...

(1) C.N.A.E.: (Clasificación Nacional de Actividades Económicas)



6

CUADRO N° 11. E.A.A. (COOP. Y SAT) CLASIFICADAS SEGUN EL NUMERO DE SOCIOS

Actividades (CNAE)	INTERVALOS DE NUMEROS DE SOCIOS							
	251 - 500		501 - 1.000		Más 1.000		TOTAL	
	Coop	Sat	Coop	Sat	Coop	Sat	Coop	Sat
Producción agrícola .....	0	0	0	0	0	0	1	57
Producción ganadera .....	0	1	0	0	0	0	0	10
Producción agrícola y ganadera .....	0	0	0	0	0	0	1	19
Servicios agrícolas y ganaderos .....	0	10	0	3	0	1	3	123
Caza y repoblación cinegética .....	0	0	0	0	0	0	0	0
Silvicultura .....	0	0	0	0	0	0	0	0
Prod. Trans y Cist. energía eléct. ....	0	0	0	0	0	0	0	1
Captación depur. y distrib. aguas .....	0	0	0	0	0	0	1	8
Industria química .....	0	0	0	0	0	0	0	0
Fabricación de aceite de oliva .....	0	0	0	0	0	0	0	1
Fabr. otros aceites y gras. veget. ....	0	0	0	0	0	0	0	0
Sacrif. ganado prep. y cons. carne ....	0	0	0	0	0	0	0	1
Industrias lácteas .....	0	0	0	0	0	0	0	0
Fabric. jugos y conserva vegetal .....	1	0	0	0	0	0	4	0
Fabric. productos de molinería .....	0	0	0	0	0	0	1	2
Industria del azúcar .....	0	0	0	0	0	0	0	0
Indust. de prod. aliment. animal .....	0	0	0	1	0	0	2	10
Industria vinícola .....	1	1	0	0	3	0	6	1
Sidrerías .....	0	0	0	0	0	0	0	0
Industria del algodón .....	0	0	0	1	0	0	0	1
Industria de la lana .....	0	0	0	0	0	0	0	0
Otras industrias textiles .....	0	0	0	0	0	0	0	0
Industrias de la madera .....	0	0	0	0	0	0	0	0
Comercio al por mayor .....	1	0	2	0	4	0	14	23
Recuperación de productos .....	0	0	0	0	0	0	0	0
TOTALES .....	3	12	2	5	7	1	33	257


...Final



CUADRO N° 12. E.A.A. (COOP. Y SAT) CLASIFICADAS SEGUN EL CAPITAL SOCIAL

Actividades (CNAE)	INTERVALOS DE CAPITAL SOCIAL (MILES DE PESETAS)									
	Hasta 50		50-500		500-2.000		2.000-5.000		5.000-15.000	
	Coop	Sat	Coop	Sat	Coop	Sat	Coop	Sat	Coop	Sat
Producción agrícola .....	0	0	0	2	0	14	0	15	0	14
Producción ganadera .....	0	0	0	2	0	4	0	1	0	3
Producción agrícola y ganadera .....	0	0	0	4	0	5	0	3	1	5
Servicios agrícolas y ganaderos .....	0	3	0	9	0	24	2	19	0	39
Caza y repoblación cinegética .....	0	0	0	0	0	0	0	0	0	0
Silvicultura .....	0	0	0	0	0	0	0	0	0	0
Prod. Trans y Cist. energía eléct. ....	0	0	0	0	0	0	0	0	0	0
Captación depur. y distrib. aguas .....	0	0	0	3	0	1	0	4	1	0
Industria química .....	0	0	0	0	0	0	0	0	0	0
Fabricación de aceite de oliva .....	0	0	0	0	0	0	0	0	0	0
Fabr. otros aceites y gras. veget. ....	0	0	0	0	0	0	0	0	0	0
Sacrif. ganado prep. y cons. carne .....	0	0	0	0	0	0	0	0	0	1
Industrias lácteas .....	0	0	0	0	0	0	0	0	0	0
Fabric. jugos y conserva vegetal .....	0	0	0	0	1	0	1	0	0	0
Fabric. productos de molinería .....	0	0	0	0	0	1	1	0	0	1
Industria del azúcar .....	0	0	0	0	0	0	0	0	0	0
Indust. de prod. aliment. animal .....	0	0	1	1	0	3	1	2	0	2
Industria vinícola .....	0	0	0	0	0	0	0	0	1	0
Sidrerías .....	0	0	0	0	0	0	0	0	0	0
Industria del algodón .....	0	0	0	0	0	0	0	0	0	0
Industria de la lana .....	0	0	0	0	0	0	0	0	0	0
Otras industrias textiles .....	0	0	0	0	0	0	0	0	0	0
Industrias de la madera .....	0	0	0	0	0	0	0	0	0	0
Comercio al por mayor .....	0	1	1	1	3	5	4	5	2	7
Recuperación de productos .....	0	0	0	0	0	0	0	0	0	0
TOTALES .....	0	4	2	22	4	57	9	49	5	72

Sigue...




6

CUADRO N° 12. E.A.A. (COOP. Y SAT) CLASIFICADAS SEGUN EL CAPITAL SOCIAL

Actividades (CNAE)	INTERVALOS DE CAPITAL SOCIAL (Miles pesetas)							
	15.000-50.000		50.000-100.000		Más 100.000		TOTAL	
	Coop	Sat	Coop	Sat	Coop	Sat	Coop	Sat
Producción agrícola .....	0	9	0	3	1	0	1	57
Producción ganadera .....	0	1	0	0	0	0	0	10
Producción agrícola y ganadera .....	0	1	0	1	0	0	1	19
Servicios agrícolas y ganaderos .....	1	25	0	3	0	1	3	123
Caza y repoblación cinegética .....	0	0	0	0	0	0	0	0
Silvicultura .....	0	0	0	0	0	0	0	0
Prod. Trans y Cist. energía eléct. ....	0	1	0	0	0	0	0	1
Captación depur. y distrib. aguas .....	0	0	0	0	0	0	1	8
Industria química .....	0	0	0	0	0	0	0	0
Fabricación de aceite de oliva .....	0	1	0	0	0	0	0	1
Fabr. otros aceites y gras. veget. ....	0	0	0	0	0	0	0	0
Sacrif. ganado prep. y cons. carne ....	0	0	0	0	0	0	0	1
Industrias lácteas .....	0	0	0	0	0	0	0	0
Fabric. jugos y conserva vegetal .....	1	0	1	0	0	0	4	0
Fabric. productos de molinería .....	0	0	0	0	0	0	1	2
Industria del azúcar .....	0	0	0	0	0	0	0	0
Indust. de prod. aliment. animal .....	0	1	0	1	0	0	2	10
Industria vinícola .....	2	1	1	0	2	0	6	1
Sidrerías .....	0	0	0	0	0	0	0	0
Industria del algodón .....	0	1	0	0	0	0	0	1
Industria de la lana .....	0	0	0	0	0	0	0	0
Otras industrias textiles .....	0	0	0	0	0	0	0	0
Industrias de la madera .....	0	0	0	0	0	0	0	0
Comercio al por mayor .....	3	3	1	1	0	0	14	23
Recuperación de productos .....	0	0	0	0	0	0	0	0
TOTALES .....	7	43	3	9	3	1	33	257

...Final



6

### RESUMEN GENERAL

	Cooperativas	S.A.T.	Total E.A.A.
Número de Sociedades .....	33	257	290

### RESUMEN POR ACTIVIDADES SEGUN LA C.N.A.E.

Código	ACTIVIDAD			
01	Producción agrícola .....	3	61	64
02	Producción ganadera .....	0	11	11
01-02	Producción agrícola y ganadera .....	1	19	20
03	Servicios agrícolas y ganaderos .....	4	128	132
04	Caza y repoblación cinegética .....	0	0	0
05	Silvicultura .....	0	0	0
15	Prod. Trans y Dist. energía eléct. ....	0	1	1
16	Captación depur. y distrib. aguas .....	1	12	13
25	Industria química .....	0	0	0
411	Fabricación de aceite de oliva .....	1	1	2
412	Fabr. otros aceites y gras. veget. ....	0	0	0
413	Sacrif. ganado prep. y cons. carne .....	0	2	2
414	Industrias lácteas .....	0	0	0
415	Fabric. jugos y conserva vegetal .....	4	0	4
417	Fabric. productos de molinería .....	2	5	7
420	Industria del azúcar .....	0	0	0
422	Indust. de prod. aliment. animal .....	4	11	15
425	Industria vinícola .....	6	1	7
426	Sidrerías .....	0	0	0
431	Industria del algodón .....	1	1	2
432	Industria de la lana .....	0	0	0
439	Otras industrias textiles .....	0	0	0
46	Industrias de la madera .....	0	0	0
61	Comercio al por mayor .....	22	30	52
62	Recuperación de productos .....	0	0	0

NOTA.- El número de actividades no coincide con el total de sociedades, porque una sociedad puede tener varias actividades.



C.N.A.E. (Clasificación Nacional de Actividades Empresariales).

125

## RESUMEN POR MUNICIPIOS

Municipios	Núm. Coop	Núm. S.A.T.	Total EAA	Núm. de socios	Ctal. social (000)	Núm. obreros fijos	Núm. eventuales
Abanilla .....	0	6	6	1.145	25.077	0	100
Abarán .....	1	6	7	630	106.511	5	4.750
Aguilas .....	0	2	2	13	71.400	9	3.177
Albudeite .....	0	1	1	5	580	0	0
Alcantarilla .....	0	1	1	700	1.140	0	0
Aledo .....	0	2	2	272	926	3	150
Alguazas .....	0	1	1	7	3.500	0	445
Alhama de Murcia .....	2	23	25	2.014	346.400	14	5.770
Archena .....	0	3	3	191	3.265	0	160
Blanca .....	0	2	2	25	27.706	0	1.000
Bullas .....	2	1	3	1.638	41.558	6	218
Calasparra .....	1	0	1	91	4.780	4	700
Caravaca de la Cruz .....	0	5	5	739	2.191	7	30
Cartagena .....	1	10	11	2.958	163.785	59	1.087
Cehegín .....	1	12	3	215	101.400	122	14.655
Cieza .....	0	5	5	426	114.933	8	1.625
Fortuna .....	0	3	3	2.176	216.800	18	194
Fuente Alamo .....	2	9	11	1.252	83.562	1	1.240
Jumilla .....	2	19	21	3.686	551.505	72	24.950
Librilla .....	0	5	5	1.041	112.546	5	375
Lorca .....	4	31	35	2.136	262.235	36	5.370
Mazarrón .....	1	7	8	222	214.634	83	14.220
Molina de Segura .....	1	13	14	1.107	130.553	5	4.560
Moratalla .....	1	2	3	113	13.269	5	3.300
Mula .....	0	2	2	17	11.000	3	60
Murcia .....	4	21	25	25.880	203.773	71	10.155
Pliego .....	1	1	2	783	39.598	3	230
Puerto Lumbreras .....	0	8	8	576	64.545	6	1.825
San Javier .....	1	10	11	167	87.550	19	40.625
San Pedro del Pinatar .....	0	4	4	73	3.840	6	1.300
Santomera .....	2	1	3	5.811	27.572	25	14.000
Torre Pacheco .....	0	9	9	710	72.104	50	48.585
Totana .....	2	29	31	1.824	258.274	56	6.600
Ulea .....	1	2	3	33	14.610	1	1.400
Unión, La .....	0	1	1	22	1.695	0	0
Yecla .....	3	10	13	2.731	461.824	28	7.180
TOTAL .....	33	257	290	61.429	3.846.641	730	220.036

Fuente: IRA (Instituto de Relaciones Agrarias). Dirección General de Cooperación y Comunidad Autónoma de la Región de Murcia.




## 6.2. INDUSTRIAS AGRARIAS Y ALIMENTARIAS

### INDUSTRIAS AGRARIAS Y ALIMENTARIAS INSCRITAS EN LA REGION DE MURCIA

<u>Clases</u>	<u>Número</u>
<b>MANIPULACION DE PRODUCTOS HORTOFRUTICOLAS</b>	
Manipulaciones Hortofrutícolas .....	267
Instalaciones frigoríficas rurales y cámaras de refrigeración de productos agrícolas ..	16
Centrales Hortofrutícolas .....	22
Envasados de patatas y cebollas .....	1
<b>INDUSTRIAS DE PIMENTON</b>	
Secaderos de pimiento .....	65
Secadero de pimiento y extracción de oleorresinas .....	1
Molinos de pimentón .....	72
Secaderos de pimiento y molino de pimentón .....	10
Secaderos de pimiento, molino de pimentón y extracción de oleorresinas .....	2
Molinos de pimentón y especias .....	24
<b>INDUSTRIAS VINICOLAS</b>	
Vinos de mesa .....	144
Embotelladoras de vino .....	14
Elaboración y embotellado de vino .....	9
Elaboración, crianza y embotellado de vino .....	8
Crianza y embotellado de vino .....	3
Embotellado otros .....	7
Envasado de vino en garrafas .....	6
Vinagre vínico, vermouth, embotelladora otros .....	1
Almacenamiento de vino .....	5
Elaboración y crianza de vino .....	8
Crianza de vino .....	6
Vinos especiales .....	3
Envejecimiento de vinos .....	1
Vinos de mesa y aguardiente .....	1
Piquetas y segundas .....	4
Mostós (destrío de uva de mesa) .....	1
Alcohol y flemas .....	3
Elaboración de vino con destrío de uva de mesa y destilaciones de vino .....	1
Vinagre vínico .....	3





### **INDUSTRIAS CARNICAS**

Matadero, fábrica de embutidos y sala de despiece .....	20
Matadero y sala de despiece .....	1
Fábrica de embutidos .....	37
Salas de despiece .....	3
Fábricas de embutidos y sala de despiece .....	2
Conservas cárnicas .....	3
Cámaras frigoríficas para productos cárnicos .....	8
Mataderos de aves .....	12
Mataderos de conejos .....	14
Taller de tripas .....	8
Salazones cárnicas .....	17

### **INDUSTRIAS OLEICOLAS**

Embotelladoras de aceites .....	11
Almazaras .....	88
Extracción de aceite por disolventes .....	3

### **INDUSTRIAS DE LA MADERA**

Serrerías de madera .....	69
Troceado de leñas .....	2
Secaderos de madera .....	1

### **INDUSTRIAS DE ADEREZO Y ENCURTIDOS**

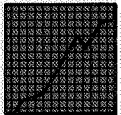
Aderezo de aceitunas .....	10
Encurtidos y relleno de aceitunas .....	1
Aderezo, relleno, selección y envasado de aceitunas .....	2
Encurtidos diversos .....	3
Almacén de clasificación de encurtidos .....	1
Aderezo de aceitunas y encurtidos .....	6
Alcaparra .....	6

### **INDUSTRIAS LACTEAS**

Desnaturalización de leche en polvo .....	1
Montadoras de nata .....	1
Leche y queso .....	9

### **CONSERVAS VEGETALES**

Conserva vegetales .....	12
--------------------------	----



## VARIAS

Preparación y envasado de especias .....	1
Envasado de plantas medicinales .....	1
Secaderos de grano y forraje .....	5
Secaderos de grano .....	4
Desección de frutas .....	2
Desección de alfalfa .....	1
Descascaradoras de almendra .....	30
Picado de esparto .....	28
Piensos compuestos .....	49
Correctores de piensos .....	1
Molinos arroceros .....	5
Troceadoras de garrofa .....	3
Desmontadoras de algodón .....	3
Envasadoras de legumbres secas .....	5
Envasado de miel .....	1
Producción de semillas de champiñón .....	1
Freidurías de patata .....	1
Fábrica de helados .....	1
Salazón y secadero de pescado .....	6
Hornos de panadería .....	1
Cámaras de conservación y envasado de huevos .....	1
<b>TOTAL .....</b>	<b>1.209</b>

