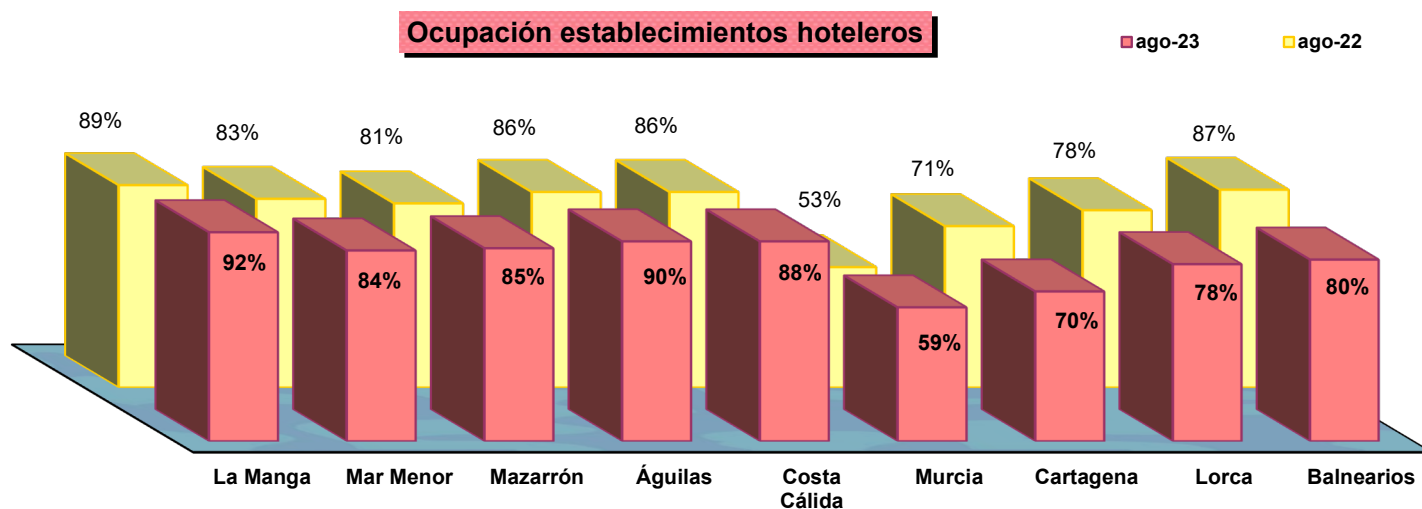


Ocupación Agosto 2023

OCUPACIÓN HOTELERA EN LA REGIÓN DE MURCIA (A 4 de septiembre de 2023)

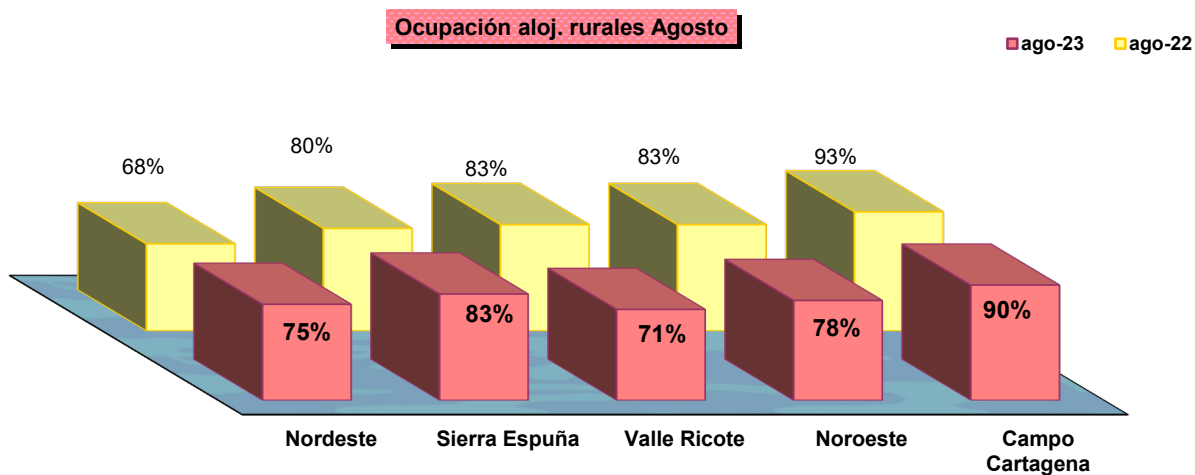
ZONA		Ocupación agosto 2023	Ocupación agosto 2022	Variación en puntos porcentuales 2023-2022	Ocupación agosto 2019
COSTA CÁLIDA (Establec. hoteleros)	LA MANGA	92%	89%	+3 p.p.	91%
	MAR MENOR	84%	83%	+1 p.p.	92%
	MAZARRÓN	85%	81%	+4 p.p.	91%
	ÁGUILAS	90%	86%	+4 p.p.	90%
	TOTAL COSTA CÁLIDA	88%	86%	+2 p.p.	91%
CIUDADES (Establec. hoteleros)	MURCIA	59%	53%	+6 p.p.	47%
	CARTAGENA	70%	71%	-1 p.p.	70%
	LORCA-PUERTO LUMBRERAS	78%	78%	+0 p.p.	82%
	TOTAL CIUDADES	64%	59%	+5 p.p.	56%
BALNEARIOS		80%	87%	-7 p.p.	88%



Nota Metodológica: Datos recogidos a través de una encuesta vía correo electrónico / telefónica, dirigida a establecimientos hoteleros de la Costa Cálida, las principales ciudades de la Región y los Balnearios de Archena y Leana. Han contestado 50 hoteles.

OCUPACIÓN EN LOS ALOJAMIENTOS RURALES DE LA REGIÓN DE MURCIA (A 4 de septiembre de 2023)

ZONA	Ocupación Agosto 2023	Ocupación Agosto 2022	Variación en puntos porcentuales 2023-2022
COMARCA NORORIENTAL	75%	68%	+7 p.p.
SIERRA ESPUÑA/ MULA	83%	80%	+3 p.p.
VALLE DE RICOTE/ VEGA MEDIA	71%	83%	-12 p.p.
NOROESTE	78%	83%	-5 p.p.
VALLE DEL GUADELENTÍN	n.d.	80%	n.d.
CAMPO DE CARTAGENA	90%	93%	-3 p.p.
TOTAL CASAS RURALES	77%	80%	-3 p.p.

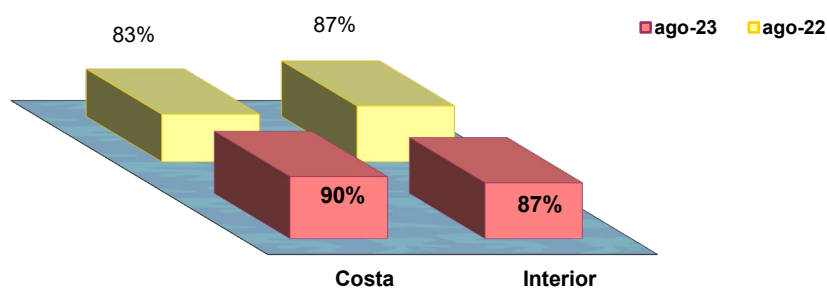


Nota Metodológica: Datos recogidos a través de una encuesta vía correo electrónico / telefónica, dirigida a alojamientos rurales de la Región de Murcia.

OCUPACIÓN EN LOS CAMPINGS DE LA REGIÓN DE MURCIA (A 4 de septiembre de 2023)

ZONA	Ocupación Agosto 2023	Ocupación Agosto 2022	Variación en puntos porcentuales 2023-2022
COSTA	90%	83%	+7 p.p.
INTERIOR	87%	87%	+0 p.p.
TOTAL CAMPINGS	89%	83%	+6 p.p.

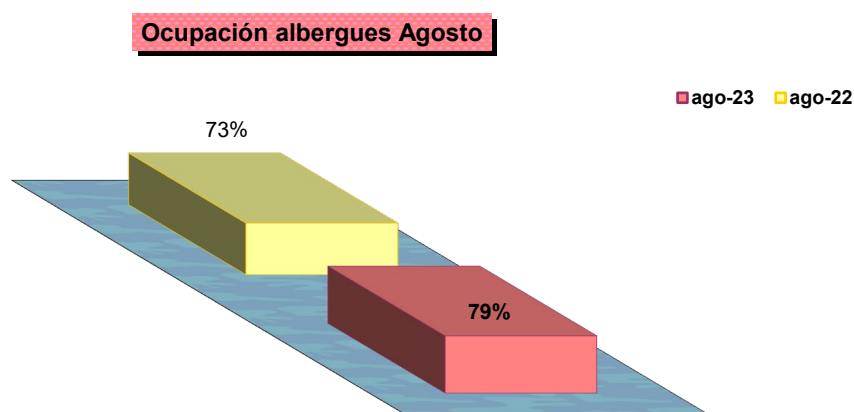
Ocupación campings Agosto



Nota Metodológica: Datos recogidos a través de una encuesta vía correo electrónico / telefónica, dirigida a los campings de la Región de Murcia.

OCUPACIÓN EN LOS ALBERGUES DE LA REGIÓN DE MURCIA (A 4 de septiembre de 2023)

ZONA	Ocupación Agosto 2023	Ocupación Agosto 2022	Variación en puntos porcentuales 2023-2022
TOTAL ALBERGUES	79%	73%	+6 p.p.



Nota Metodológica: Datos recogidos a través de una encuesta vía correo electrónico / telefónica, dirigida a los albergues de la Región de Murcia.