

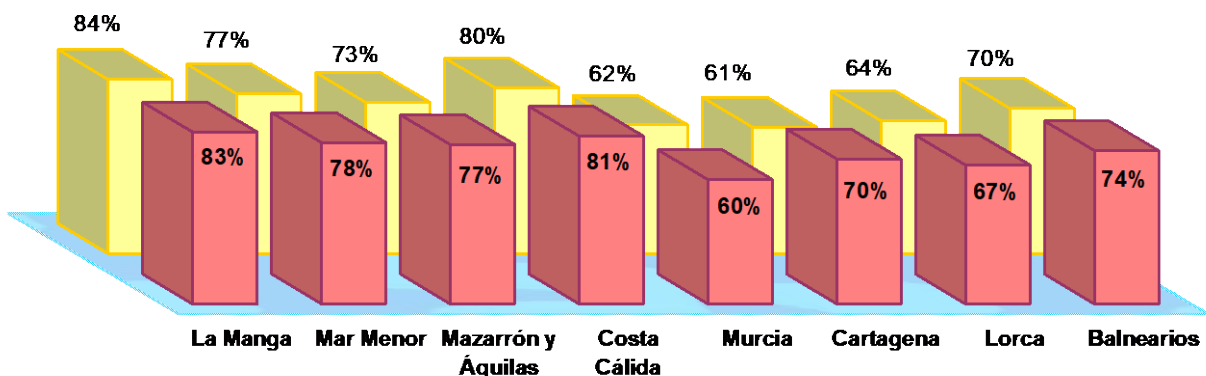
# Ocupación Julio 2024

## OCUPACIÓN HOTELERA EN LA REGIÓN DE MURCIA (A 31 de julio de 2024)

ZONA		Ocupación Julio 2024	Ocupación Julio 2023	Variación en puntos porcentuales 2024-2023
COSTA CÁLIDA (Establec. hoteleros)	LA MANGA	83%	84%	-1 p.p.
	MAR MENOR	78%	77%	+1 p.p.
	MAZARRÓN Y ÁGUILAS	77%	73%	+4 p.p.
	<b>TOTAL COSTA CÁLIDA</b>	<b>81%</b>	<b>80%</b>	<b>+1 p.p.</b>
CIUDADES (Establec. hoteleros)	MURCIA	60%	62%	-2 p.p.
	CARTAGENA	70%	61%	+9 p.p.
	LORCA-PUERTO LUMBRERAS	67%	64%	+3 p.p.
	<b>TOTAL CIUDADES</b>	<b>63%</b>	<b>62%</b>	<b>+1 p.p.</b>
BALNEARIOS		<b>74%</b>	<b>70%</b>	<b>+4 p.p.</b>

■ jul-24    ■ jul-23

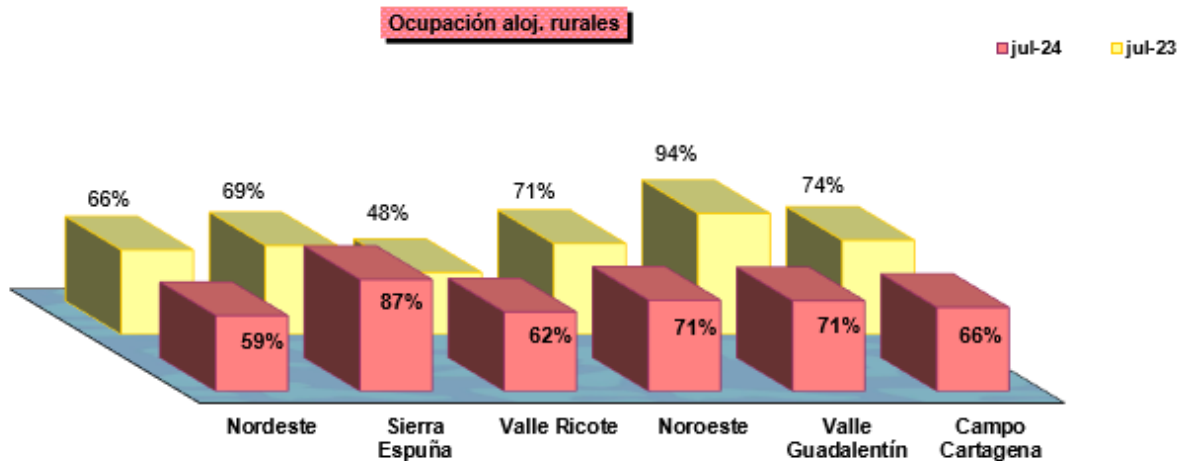
### Ocupación turística - Julio 2024



**Nota Metodológica:** Datos recogidos a través de una encuesta vía correo electrónico / telefónica, dirigida a establecimientos hoteleros de la Costa Cálida, las principales ciudades de la Región y los Balnearios de Archena y Fortuna. Han contestado 50 hoteles.

## OCUPACIÓN EN LOS ALOJAMIENTOS RURALES DE LA REGIÓN DE MURCIA (A 31 de julio de 2024)

ZONA	Ocupación Julio 2024	Ocupación Julio 2023	Variación en puntos porcentuales 2024-2023
COMARCA NORORIENTAL	59%	66%	-7
SIERRA ESPUÑA/ MULA	87%	69%	+18
VALLE DE RICOTE/ VEGA MEDIA	62%	49%	+13
NOROESTE	71%	71%	-
VALLE DEL GUADALENTÍN	71%	95%	-24
CAMPO DE CARTAGENA	66%	74%	-8
<b>TOTAL CASAS RURALES</b>	<b>68%</b>	<b>66%</b>	<b>+2</b>

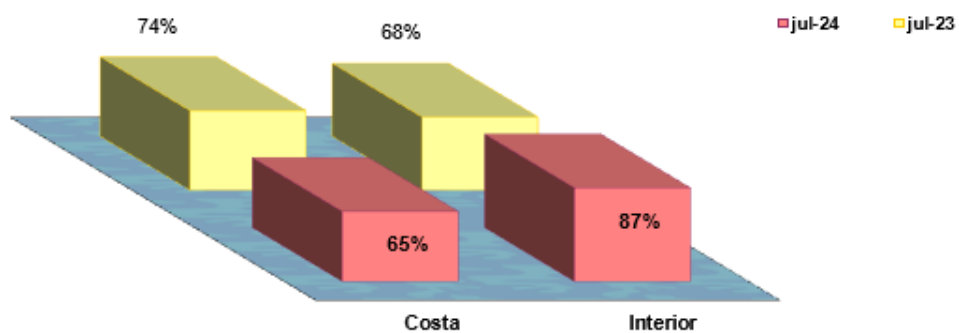


**Nota Metodológica:** Datos recogidos a través de una encuesta vía correo electrónico / telefónica, dirigida a alojamientos rurales de la Región de Murcia.

## OCUPACIÓN EN LOS CAMPINGS DE LA REGIÓN DE MURCIA (A 31 de julio de 2024)

ZONA	Ocupación Julio 2024	Ocupación Julio 2023	Variación en puntos porcentuales 2024-2023
COSTA	65%	74%	-9
INTERIOR	87%	68%	+19
TOTAL CAMPINGS	71%	73%	-2

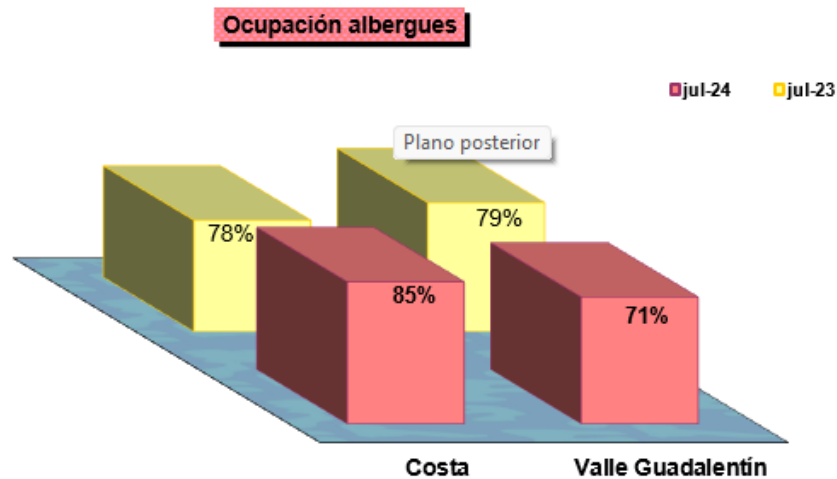
Ocupación campings



**Nota Metodológica:** Datos recogidos a través de una encuesta vía correo electrónico / telefónica, dirigida a los campings de la Región de Murcia.

## OCUPACIÓN EN LOS ALBERGUES DE LA REGIÓN DE MURCIA (A 31 de julio de 2024)

ZONA	Ocupación Julio 2024	Ocupación Julio 2023	Variación en puntos porcentuales 2024-2023
COSTA	85%	78%	+7
VALLE DEL GUADALENTÍN	71%	79%	-8
TOTAL ALBERGUES	78%	79%	-1



**Nota Metodológica:** Datos recogidos a través de una encuesta vía correo electrónico / telefónica, dirigida a los albergues de la Región de Murcia.