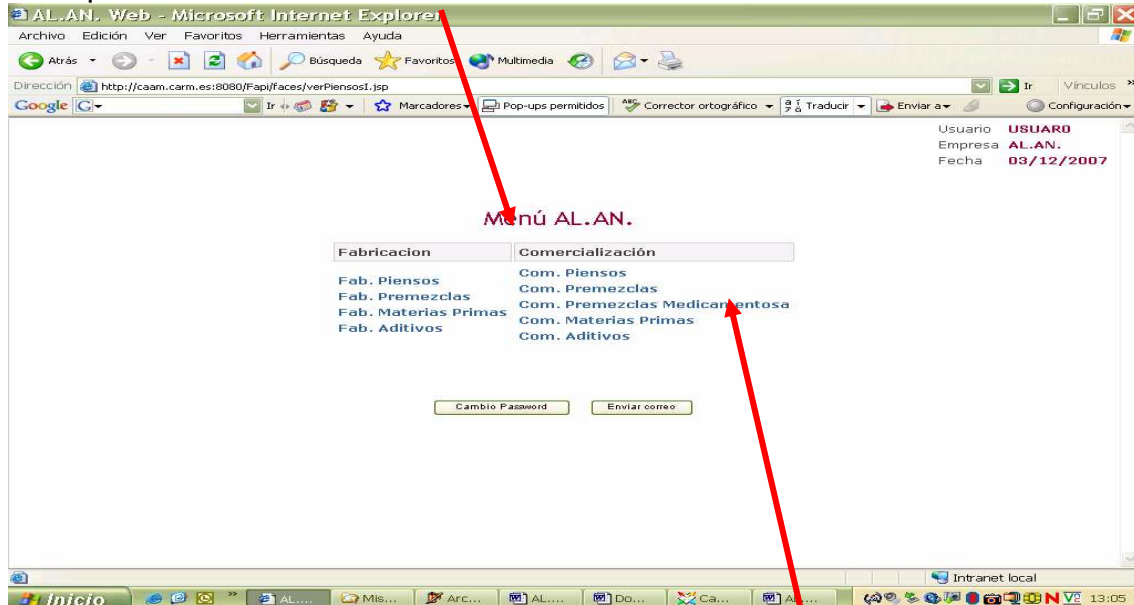
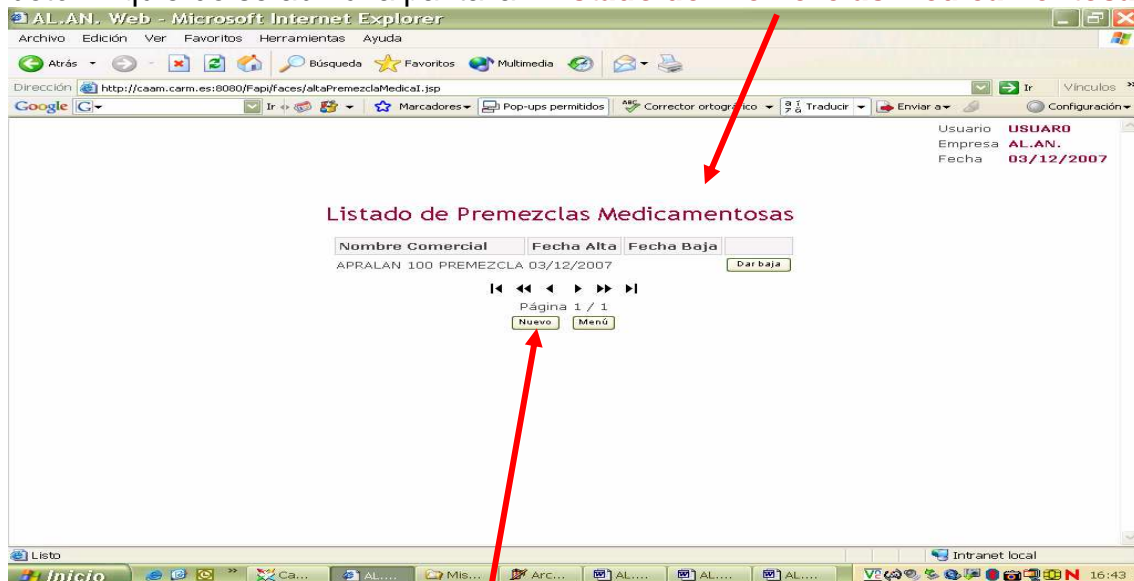


# COMERCIALIZACIÓN DE PREMEZCLAS MEDICAMENTOSAS

Si nuestra actividad es la de COMERCIALIZAR “Premezclas de Medicamentosas” en la pantalla inicial del **“Menú AL.AN.”** seleccionaremos la misma colocando el puntero

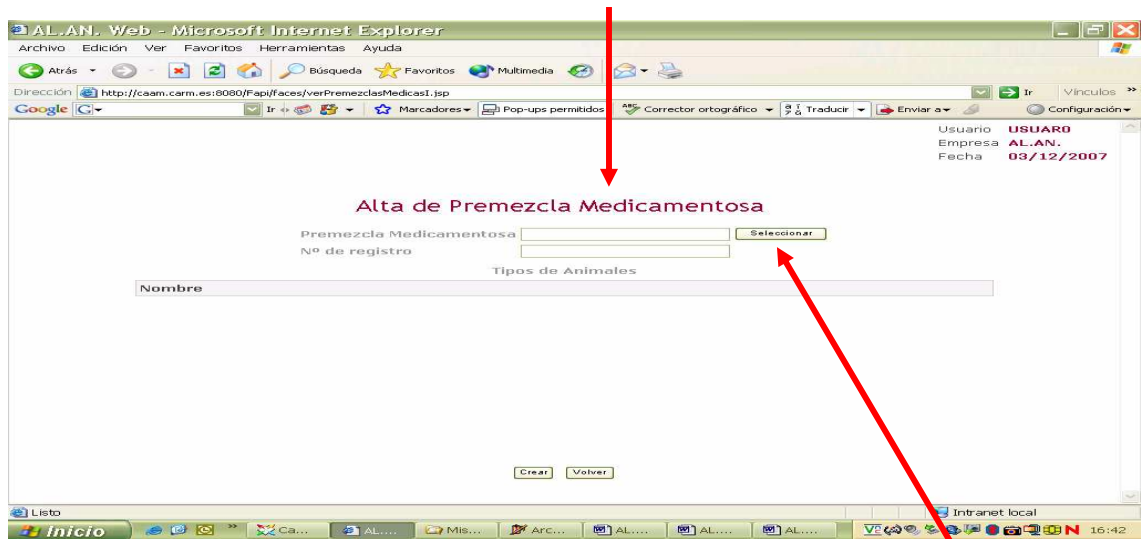


del ratón sobre la opción **“Com. Premezclas Medicamentosas”** y presionando su botón izquierdo se abrirá la pantalla **“Listado de Premezclas Medicamentosas”**



En la pantalla que nos va a aparecer no encontraremos consignada ninguna premezcla medicamentosa bajo el epígrafe **“Nombre Comercial”**, ya que, no se han incluido los datos de los Dispensadores y Distribuidores de medicamentos veterinarios que son los intermediarios encargados de la Comercialización de las Premezclas Medicamentosas, es decir, aparecerá vacía. En cualquier caso, haciendo uso de los botones que encontramos al pie de la pantalla, a saber  y , poniendo el ratón sobre la casilla  y presionando el botón izquierdo se abre la

## pantalla **“Alta de Premezclas Medicamentosas”**



La aplicación dispone de una base de datos en la que se han cargado todos las premezclas medicamentosas que han sido autorizadas por la Agencia Española del Medicamento de manera que, cuando ponemos el ratón sobre la casilla **Seleccionar** y presionamos el botón izquierdo se nos abre la subpantalla **“Selección de Premezcla Medicamentosa”**. Para consultar esta subpantalla podemos ayudarnos de la barra de desplazamiento, situada a la derecha de la subpantalla y para elegir entre ellas



ponemos el puntero del ratón sobre la palabra **“Seleccionar”** y presionamos su botón izquierdo, la premezcla pasa a la casilla correspondiente de la pantalla **“Alta de Premezclas Medicamentosas”**.

Una vez elegida la premezcla medicamentosa, al situar el puntero del ratón sobre la casilla **Cerrar** y presionar su botón izquierdo, volveremos a la pantalla **“Alta de**

**Premezclas Medicamentosas**”, en la que se encontrarán reflejados los siguientes datos:

- ✓ **Tipos de animales posibles destinatarios de la Premezcla medicamentosa**
- ✓ **Nº de Registro de la Premezcla medicamentosa**
- ✓ **Nombre de la Premezcla Medicamentosa**

AL.AN. Web - Microsoft Internet Explorer

Archivo Edición Ver Favoritos Herramientas Ayuda

Dirección http://caam.carm.es:8080/Fapi/Faces/altaPremezclaMedic1.jsp

Usuario USUARIO  
Empresa AL.AN.  
Fecha 03/12/2007

Alta de Premezcla Medicamentosa

Premezcla Medicamentosa AMOXICILINA KERN 5% PREMEZCLA [Seleccionar]

Nº de registro 1028 ESP

Tipos de Animales

Nombre  
Cerdos destetados  
Lechones

[Crear] [Volver]

Cuando ya estemos seguros de que hemos incluido correctamente la premezcla medicamentosa y queramos grabar los datos situaremos el puntero del ratón sobre la casilla **“Crear”** y presionaremos el botón izquierdo, apareciendo entonces una pantalla en la que mediante la frase **“Operación realizada con éxito”** el programa nos informa que hemos grabado correctamente los datos.

AL.AN. Web - Microsoft Internet Explorer

Archivo Edición Ver Favoritos Herramientas Ayuda

Dirección http://caam.carm.es:8080/Fapi/Faces/altaPremezclaMedic1.jsp

Usuario USUARIO  
Empresa AL.AN.  
Fecha 03/12/2007

Operación realizada con éxito

[Volver]

Esta sección no tiene mas inconvenientes, pudiera ocurrir, no obstante, que no encontréis la premezcla medicamentosa que buscáis o que este autorizada para mas tipos de animales, en este caso se habría de remitir un correo electrónico, indicando el estos extremos, a la siguiente dirección: [alimentacionanimal-murcia@listas.carm.es](mailto:alimentacionanimal-murcia@listas.carm.es) para que el administrador del sistema pudiera verificar los datos y en su caso incluir las oportunas mejoras en los listados del programa.