


MINISTERIO DE AGRICULTURA

SECCION DE ESTUDIOS

DELEGACION PROVINCIAL

Y COORDINACION


MURCIA



ESTADISTICA AGRARIA

PROVINCIAL

1975



MINISTERIO DE AGRICULTURA


DELEGACION PROVINCIAL
MURCIA

SECCION DE ESTUDIOS
Y COORDINACION

ESTADISTICA AGRARIA

PROVINCIAL

AÑO 1.975



I N D I C E

	<u>Página</u>
<u>ESTADISTICAS GANADERAS</u>	5
<u>CENSOS GANADEROS</u>	
-Ganado Bovino y Ovino	6
-Ganado Caprino y Porcino	7
-Ganado Equino	8
-Gallinas, Conejos y Colmenas	9
<u>PRODUCCION GANADERA PROVINCIAL</u>	10
<u>CALENDARIO DE COMERCIALIZACION DE LOS PRODUCTOS GANADEROS</u>	11
<u>DESPIECE MEDIO</u>	
-Ganado vacuno	14
- " ovino	16
- " porcino	17
- " caprino	18
<u>EDAD Y PESO MAS FRECUENTE EN EL SACRIFICIO DE GANADO</u>	19
<u>ESTADISTICAS AGRICOLAS Y FORESTALES</u>	20
<u>CALENDARIO DE SIEMBRA (% sembrado en cada mes)</u>	21
-Cereales grano	22
-Leguminosas grano	22
-Cultivos industriales	22
-Cultivos forrajeros	23
-Hortalizas	23
<u>CALENDARIO DE RECOLECCION (% recolectado en cada mes)</u>	26
-Cereales grano	27
-Leguminosas grano	27
-Cultivos industriales	27
-Cultivos forrajeros	28
-Hortalizas	28
-Citricos	30
-Frutales	31
-Viñedo	32
-Oliver	32

INDIA


<u>CALENDARIO DE COMERCIALIZACION DE PRODUCTOS AGRI-</u>	<u>Página</u>
<u>COLAS Y FORESTALES</u>	33
-Cereales grano	34
-Leguminosas grano	34
-Patata	34
-Cultivos industriales	34
-Heno y Paja	35
-Hortalizas	35
-Citricos	36
-Frutas	37
-Uva y Vino	38
-Aceituna y Aceite	38
-Maderas	39
<u>PRODUCCIONES Y RENDIMIENTOS</u>	40
-Cereales grano	41
-Leguminosas grano	41
-Cultivos industriales	41
-Cultivos forrajeros	42
-Hortalizas	43
-Flores	44
-Citricos	45
-Frutas	46
-Viñedo	47
-Oliver	47
<u>SUPERFICIES DE LOS PRINCIPALES CULTIVOS POR TERMINOS MU-</u>	
<u>NICIPALES.</u>	48
-Distribución General de Tierras en la provincia	49
-Cereales grano	50
-Leguminosas grano	54
-Cultivos forrajeros	57
-Cultivos industriales	60
-Hortalizas	62
-Agrios	82
- " superficie provincial por variedades	85



	<u>Página</u>
-Frutales y Uva de mesa	87
- " superficie provincial por variedades	94
-Viñedo para uva de vino	95
-Olivar	96
 <u>CENSO DE MAQUINARIA AGRICOLA EN USO</u>	
<u>(DICIEMBRE 1.975)</u>	98
-Motores para riego y otros usos agrícolas.....	99
-Tractores de cadenas u orugas	100
-Equipo de ruedas y motocultores	101
-Equipo de laboreo para tractor	102
-Equipo de siembra, abonado y protección	103
-Equipo de recolección	104
-Equipo auxiliar	106
<u>VARIOS</u>	108
-Reglamento de la Denominación de Origen "Jumilla" y de su Consejo Regulador	109
-Reglamento de la Denominación de Origen "Yecla" y de su Consejo Regulador	111
-Quivalencias	113



ESTADISTICAS GANADERAS



CENSOS GANADEROS

AÑO 1.975

GANADO BOVINO

Menores de 12 meses	20.080
De 12 a 24 meses	
-Para sementales	48
-Hembras para reproductoras	1.232
-No reproductores	7.247
Mayores de 24 meses	
-Sementales	53
-Vacas de ordeño	
Frisona ...	5.199
Parda Alpina	114
Otras razas	406
-Vacas que nunca se ordeñan	115
-No reproductores	<u>112</u>
<u>TOTAL ANIMALES</u>	<u>34.606</u>

GANADO OVINO

Menores de 12 meses	79.862
De 12 a 24 meses	
-Machos	5.776
-Hembras	60.380
Mayores de 24 meses	
-Machos	4.881
-Hembras	<u>142.976</u>
<u>TOTAL ANIMALES</u>	<u>293.875</u>

CENSOS GANADEROS

AÑO 1.975

GANADO CAPRINO

Menores de 12 meses	27.447
De 12 a 24 meses	
-Machos	2.695
-Hembras	24.408
Mayores de 24 meses	
-Machos	2.887
-Hembras	<u>46.532</u>
<u>TOTAL ANIMALES</u>	<u>103.969</u>

GANADO PORCINO

Menores de 2 meses	171.436
De 2 a 6 meses .	
-Para sementales.....	1.716
-Para cerdas de vientre	27.646
-De engorde	218.337
De 6 a 12 meses	
-Sementales.....	2.098
-Cerdas de vientre.....	34.726
-De engorde.....	102.781
Mayores de 12 meses	
-Sementales.....	3.248
-Cerdas de vientre	63.755
-De engorde.....	<u>9.215</u>
<u>TOTAL ANIMALES</u>	<u>634.958</u>

CENSOS GANADEROS

AÑO 1.975

GANADO EQUINO

CABALLAR

Menores de 1 año	151
De 1 a 3 años	348
Mayores de 3 años	
-Sementales	1
-Hembras de vientre	356
-Otras cabezas	<u>397</u>
<u>TOTAL ANIMALES</u>	<u>1.253</u>

MULAR

Menores de 1 año	344
De 1 a 3 años	813
Mayores de 3 años	<u>2.856</u>
<u>TOTAL ANIMALES</u>	<u>4.013</u>

ASNAL

Menores de 1 año	121
De 1 a 3 años	920
Mayores de 3 años	
-Sementales	1
-Hembras de vientre	559
-Otras cabezas	<u>2.263</u>
<u>TOTAL ANIMALES</u>	<u>3.864</u>

CENSOS GANADEROS

AÑO 1.975

GALLINAS

Reproductoras	36.135
Ponedoras	523.000
Camperas	326.466
<u>TOTAL ANIMALES</u>	<u>885.601</u>

CONEJOS

Mayores de 6 meses	175.247
<u>TOTAL ANIMALES</u>	<u>175.247</u>

COLMENAS

Movilistas	14.275
Fijistas	4.329
<u>TOTAL.....</u>	<u>18.604</u>

PRODUCCION GANADERA PROVINCIAL

AÑO 1.975

Carne de vacuno	15.000 Tm.
" " ovino	8.000 "
" " caprino	2.100 "
" " porcino	75.000 "
" " equino	160 "
" " aves y conejos	10.700 "
 Leche de vaca	 20.493 Miles de litros
" " cabra	16.060 " " "
 Huevos	 11.330 Miles de docenas
 Lana	 327 Tm.
 Miel	 465 Tm.
 Cera	 5 Tm.
 Estiercol	 1.062.000 Tm.

1
2
3
4
5
6
7
8
9
10
11
12
13
14
15
16
17
18
19
20
21
22
23
24
25
26
27
28
29
30
31
32
33
34
35
36
37
38
39
40
41
42
43
44
45
46
47
48
49
50
51
52
53
54
55
56
57
58
59
60
61
62
63
64
65
66
67
68
69
70
71
72
73
74
75
76
77
78
79
80
81
82
83
84
85
86
87
88
89
90
91
92
93
94
95
96
97
98
99
100

THE HISTORY OF THE

CHAPTER I

1700
1701
1702
1703
1704
1705

1706
1707
1708
1709
1710
1711

1712
1713
1714
1715
1716
1717

1718
1719
1720
1721
1722
1723

1724
1725
1726
1727
1728
1729

1730
1731
1732
1733
1734
1735

1736
1737
1738
1739
1740
1741

1742
1743
1744
1745
1746
1747

1748
1749
1750
1751
1752
1753

1754
1755
1756
1757
1758
1759

1760
1761
1762
1763
1764
1765

1766
1767
1768
1769
1770
1771

1772
1773
1774
1775
1776
1777

1778
1779
1780
1781
1782
1783

1784
1785
1786
1787
1788
1789

1790
1791
1792
1793
1794
1795

CALENDARIO DE COMERCIALIZACION
DE LOS PRODUCTOS GANADEROS

PRODUCCION TOTAL

Las cifras indicadas corresponden a la media aritmética de las producciones de los años 1.972, 73 y 74..

UNIDADES

- Ganado en Tm. de peso vivo.
- Leche en miles de litros.
- Huevos en miles de docenas.

CALENDARIO DE COMERCIALIZACION

No se han tenido en cuenta aquellos productos cuya valoración en 1.974 es inferior a 25.000.000 de pesetas.



The first part of the document discusses the importance of maintaining accurate records of all transactions. This includes not only sales and purchases but also the various expenses incurred in the course of business. It is essential to ensure that every receipt is properly filed and that the books are kept up to date.

In addition, it is important to maintain a clear and concise record of all correspondence. This will help to avoid any misunderstandings and will provide a valuable reference in the event of any disputes.

Finally, it is crucial to ensure that all financial statements are prepared accurately and on time. This will allow the business to monitor its performance and make any necessary adjustments.

The second part of the document deals with the various methods of financing a business. It discusses the advantages and disadvantages of different sources of capital, such as bank loans, overdrafts, and equity financing. It also provides some guidance on how to choose the most appropriate method of financing for a particular business.

It is important to note that the choice of financing method will depend on a number of factors, including the size of the business, its industry, and its financial requirements. Therefore, it is essential to consult with a professional advisor before making any decisions.

The third part of the document discusses the various methods of taxation. It provides a detailed overview of the different types of taxes that a business may be liable for, and explains how to calculate and pay them. It also offers some tips on how to minimize a business's tax liability.

It is important to remember that tax laws are constantly changing, and it is essential to keep up to date with the latest developments. Therefore, it is advisable to seek professional advice when dealing with tax matters.

The final part of the document discusses the various methods of insurance. It explains the different types of insurance that a business may need, such as fire, theft, and liability insurance. It also provides some guidance on how to choose the most appropriate insurance policy for a particular business.

It is important to note that insurance is a vital part of any business's risk management strategy. Therefore, it is essential to ensure that all necessary insurance policies are in place and that they are kept up to date.

In conclusion, this document provides a comprehensive overview of the various aspects of business management. It is essential for any business owner to have a good understanding of these issues in order to run their business successfully.

CALENDARIO DE COMERCIALIZACION DE LOS PRODUCTOS GANADEROS

Producto	Producción	Comercialización (%)	Producción Comercializada	% mensual de producción comercializada por los ganaderos											TOTAL									
				E.	F.	M.	A.	M.	J.	JL.	A.	S.	O.	N.		D.								
GANADO																								
Bobino	15.267	100	15.267	NO																				
-Ternera	48	100	48	NO																				
-Años	13.200	100	13.200		7,5	7,5	8	8,5	8,5	9	9	9	9	8,5	8,5	8,5	8,5	8,5	8,5	8,5	8,5	8,5	8,5	100
-Mayor	449	100	449		7,5	7,5	8	8,5	8,5	9	9	9	9	8,5	8,5	8,5	8,5	8,5	8,5	8,5	8,5	8,5	8,5	100
-Menor	1.570	100	1.570		7,5	7,5	8	8,5	8,5	9	9	9	9	8,5	8,5	8,5	8,5	8,5	8,5	8,5	8,5	8,5	8,5	100
Ovino	10.334	99	10.244																					
-Lechal	165	99	163		8	7,5	7,5	8	9	9,5	10	8	8	7,5	7,5	7,5	7,5	7,5	7,5	7,5	7,5	7,5	7,5	100
-Recental	7.493	99	7.418		7	6,5	10,5	9,5	9	8,5	8,5	8	8	7,5	7,5	7,5	7,5	7,5	7,5	7,5	7,5	7,5	7,5	100
-Pascual	1.322	99	1.309		7	6,5	10,5	9,5	9	8,5	8,5	8	8	7,5	7,5	7,5	7,5	7,5	7,5	7,5	7,5	7,5	7,5	100
-Mayor	1.354	100	1.354		12,1	7,4	7,3	5,2	5,1	4,7	6,4	8,4	8,4	9	21,3	6,7								100
Caprino	2.410	99	2.390																					
-Lechal	1.078	99	1.067		8,3	8,9	9,7	8,8	7,8	6,6	5,5	4,8	6,3	9	10,8	13,5								100
-Chivos	928	99	919		5,1	4,3	6	8,5	10,4	11,6	11,9	12,4	10,4	8,1	6,4	5,3								100
-Mayor	404	100	404		5,6	6,4	6,1	5,1	6,1	7,3	8,3	10,9	11,5	11,7	11,5	9,5								100
Porcino	69.373																							
-Iberico																								
- 130 Kgs.				NO																				
+ 130 Kgs.				NO																				
Otras 75/100 Kgs.	27.749	98	27.194		11,9	9,1	7,2	6,6	6,4	6	6	6,3	6,5	7,1	9,7	17,2								100
Otras + de 100 Kgs.	41.624	90	37.462		11,9	9,1	7,2	6,6	6,4	6	6	6,3	6,5	7,1	9,7	17,2								100

% mensual de producción comercializada por los ganaderos

Producto	Producción	Comercialización (%)	Producción Comercializada.	E.	F.	M.	A.	M.	J.	JL.	A.	S.	O.	N.	D.	TOTAL
AVES																
Pollos Granja	9.940	100	9.940	7,8	7,4	7,8	7,9	8,1	8,2	8,7	9,2	8,5	8,5	8,8	9,1	100
Gallinas	9.038	100	9.038	6	5	8	6	7	10	14	14	10	6	6	8	100
Conejos	834	90	751													
-Granja	834	90	751	9	7	6	6	7	7	7	10	10	10	10	11	100
Leche	26.635	100	26.635													
-Vaca	14.234	100	14.234	8	8	8	8	8	8	8	8	9	9	9	9	100
-Oveja	-	-	-	NO												
-Cabra	12.401	-	-	8	8	8	8	8	8	9	9	9	9	8	8	100
Huevos Gallina	9.789	100	9.789													
-Extra	4.405	100	4.405	8	8	9	9	8	8	8	8	8	8	8	10	100
-Primera	2.937	100	2.937	8	8	9	9	8	8	8	8	8	8	8	10	100
-Segunda	1.468	100	1.468	9	9	10	10	9	7	5	5	8	9	10	9	100
Gramajes Inferiores	979	100	979	9	9	10	10	9	7	5	5	8	9	10	9	100
Lana	320			NO												
-Blanca Fina	-			NO												
-Blanca Extrafina	310			NO												
-Otras Lanas	10			NO												

DESPIECE MEDIO

GANADO VACUNO

	Ternera común %	Añojo %	Vacuno menor %	Vacuno mayor %
Solomillo	2,01	2,21	1,96	2,15
Lomo.....	8,73	7,02	6,92	6,03
1ª A	19,57	21,19	20,03	18,54
1ª B	11,93	13,76	13,10	10,81
2ª	12,99	13,18	14,25	12,65
3ª	14,73	16,84	20,74	19,26
Riñones y criadillas	0,42	0,57	0,49	0,47
Sebo	10,92	7,10	5,79	11,21
Hueso	17,47	11,59	16,55	18,71
Merma	1,23	0,54	0,19	0,17
	<u>100,00</u>	<u>100,00</u>	<u>100,00</u>	<u>100,00</u>

Clasificación de las carnes:

Solomillo : Cuarto trasero : Solomillo.

Lomo : Cuarto trasero : Lomo.

1ª A : Cuarto trasero : Babilla, tapa, contra, cadera, tapilla, redondo.

1ª B : Cuarto trasero : Culata de contra, rabillo de cadera.

Cuarto delantero : Agujá, espalda, pez.

2ª : Cuarto trasero : Morcillo.

Cuarto delantero : Llana, brazuelo, bajada de pecho (aleta), morrillo, morcillo.

3ª : Cuarto trasero : Falda y costillar, rabo.

Cuarto delantero : Pescuezo, pecho, costillar.

GANADO VACUNO (Traseros y delanteros).

	Termera %		Añojo %	
	<u>Traseros</u>	<u>Delanteros</u>	<u>Traseros</u>	<u>Delanteros</u>
Solomillo	3,39	-	3,65	-
Lomo	14,69	-	11,61	-
1ª A	32,93	-	35,02	-
1ª B	3,68	24,01	3,98	28,73
2ª	3,53	26,85	3,58	27,89
3ª	11,30	19,75	16,69	17,06
Riñones y criadillas	0,70	-	0,95	-
Sebo	13,36	7,36	8,53	4,90
Hueso	15,95	19,70	15,78	20,36
Merma	0,47	2,33	0,21	1,06
	<u>100,00</u>	<u>100,00</u>	<u>100,00</u>	<u>100,00</u>

	Vacuno menor %		Vacuno mayor %	
	<u>Traseros</u>	<u>Delanteros</u>	<u>Traseros</u>	<u>Delanteros</u>
Solomillo	3,39	-	3,63	-
Lomo.....	11,98	-	10,20	-
1ª A	34,68	-	31,36	-
1ª B	4,01	25,53	3,45	21,45
2ª	3,21	29,35	3,07	26,49
3ª	19,61	22,29	16,94	22,62
Riñones y Criadillas	0,85	-	0,80	-
Sebo	6,86	4,33	13,38	8,08
Hueso	15,28	18,24	16,95	21,25
Merma	0,13	0,26	0,22	0,11
	<u>100,00</u>	<u>100,00</u>	<u>100,00</u>	<u>100,00</u>

DESPIECE MEDIO

GANADO OVINO

	Lechal %		Ternasco %		Ternasco precoz %		Pascual %		Mayor %	
	A	B	A	B	A	B	A	B	A	B
Extra	28,92	28,92	28,12	28,12	26,24	26,24	28,83	28,83	20,35	20,35
1ª A	-	25,58	-	23,21	-	21,41	-	23,49	-	20,33
1ª B	32,21	-	-	11,86	-	9,79	-	12,71	-	9,95
2ª A	-	12,9	29,51	-	26,64	-	29,58	-	24,75	-
2ª B	18,09	-	16,39	-	13,64	-	16,82	-	13,53	-
3ª	15,68	26,56	18,23	28,06	19,93	28,01	18,05	27,25	22,87	29,87
Riñones	0,94	0,94	0,77	0,77	0,73	0,73	0,88	0,88	0,62	0,62
Sebo	3,06	3,06	5,98	5,98	11,82	11,82	4,84	4,84	16,88	16,88
Merma	1,00	2,00	1,00	2,00	1,00	2,00	1,00	2,00	1,00	2,00
	100,00	100,00	100,00	100,00	100,00	100,00	100,00	100,00	100,00	100,00

- Los despieces A corresponden al sistema de venta en el que la pierna y la paletilla se expenden enteras.

- Los despieces B corresponden al sistema de venta en el que la pierna y la paletilla se expenden troceadas o en la modalidad de chuletas. En este caso, el garrón pasa a engrosar la 3ª, razón por la que varían los porcentajes.

Clasificación de las carnes : Extra : Chuletas de centro, riñonada y aguja. 1ª A Chuletas de pierna. 1ª B Chuletas de paletillas. 2ª A Pierna (Entera). 2ª B Paletilla (Entera). 3ª Pescuezo, pecho, falda y rabo.

DESPIECE MEDIOGANADO PORCINO

	A Chuletas %	B Con cinta de lomo y solomillo %
Extra	-	5,80
1ª	24,90	14,86
2ª	13,75	11,87
Lardeo	2,71	4,70
Panceta	9,30	9,30
Papada	3,09	3,09
Tocino	20,75	20,75
Costillar	2,26	6,34
Espinazo	3,45	3,45
Codillos	5,10	5,10
Pies	2,30	2,30
Manteca	2,25	2,25
Careta y oreja	2,45	2,45
Lengua	0,90	0,90
Sesos	0,15	0,15
Riñones	0,40	0,40
Huesos	5,14	5,14
Merma	1,10	1,15
	<u>100,00</u>	<u>100,00</u>

Nota: Este despiece corresponde a canales de cerdo blanco para verdeo con un espesor de tocino de 2,5 a 3 cm. aproximadamente.

El despiece A corresponde al sistema de venta en el que el lomo y el solomillo se expenden en la modalidad de chuletas de riñonada y de lomo.

El despiece B corresponde al sistema de venta en el que la cinta de lomo y solomillo se venden como tales y la aguja como magro 2ª, razón por la que varía el porcentaje.

Clasificación de las carnes:

Extra : Cinta de lomo y solomillo.

1ª : Maza trasera (jamón), chuletas de riñonada y chuletas de lomo.

2ª : Maza delantera (paletas) y chuletas de aguja.

Varios: Lardeo (magro de), panceta, papada, tocino (manta de) costillar, Espinazo, codillos (morcillos), pies, manteca, careta y oreja, lengua, sesos, riñones.

DESPIECE MEDIO

GANADO CAPRINO

	Cabrito Lechal
	<u>%</u>
Extra	42,40
1ª clase	27,50
2ª clase	19,15
3ª clase	10,60
Mermas	0,35
	<u>100,00</u>


EDAD Y PESO MAS FRECUENTES EN EL SACRIFICIO DEL GANADO

<u>CLASE DE GANADO</u>	<u>TIPO</u>	<u>RAZA</u>	<u>EDAD</u> <u>Meses</u>	<u>PESO Kg. VIVO</u>
Vacuno	Añojos	Pardo-Alpina	13/15	575
"	"	Frisona	12/14	525
Lanar	Cordero Lechal	Segureña	1/2	10/15
"	"	Recental "	3/5	20/25
"	"	Pascual "	4/8	25/35
Cabrio	Cabrito Lechal	Murciana	1/2	7/9
"	Choto	"	2/5	13/18
Porcino	De 80-100 Kg. canal	Selecta	5,5/6	100/120
"	De más de 100 Kg. canal	"	6/7	135

ESTADISTICAS AGRICOLAS

Y

FORESTALES




CALENDARIO DE SIEMBRA

=====

- Kg/Ha. y nº de plantas/Ha. empleados.

- Porcentaje sembrado en cada mes.



CALENDARIO DE SIEMBRA

(Porcentaje sembrado en cada mes)

<u>CEREALES GRANO</u>	Kg./Ha. o													
	<u>Nº de Plantas/Ha.</u>													
<u>DE INVIERNO:</u>	<u>Sec.</u>	<u>Regd.</u>	E.	F.	M.	A.	M.	J.	JL	A.	S.	O.	N.	D.
Trigo	70	85										10	40	50
Cebada para pienso	65	75										30	40	30
Avena	60											30	40	30
Centeno	90		5										80	15
<u>DE PRIMAVERA:</u>														
Arroz-Transplante		700.000					100							
Maíz		35			5	30	40	25						
Sorgo		12				20	40	30	10					
<u>LEGUMINOSAS GRANO</u>														
Judías secas	25	35						50	50					
Habas secas	40	65										20	50	30
Garbanzos	40		30	50										20
Guisantes secos	35	45										50	50	
Veza		80										30	30	40
Algarrobas		80										30	30	40
Yeros		90										30	30	40
<u>CULTIVOS INDUSTRIALES</u>														
<u>AZUCARERAS:</u>														
Remolacha Azucarera Se milla granulada		4			5	10						40	45	
<u>TEXTILES:</u>														
Algodón		50				60	40							
<u>OLEAGINOSAS:</u>														
Cacahuete		90					50	50						
Girasol		9				30	70							
Cártamo		35	50											
Soja		70				20	80							50

Kg.Ha. o
Nº de Plantas/Ha.

	<u>Sec.</u>	<u>Regd.</u>	E.	F.	M.	A.	M.	J.	JL.	A.	S.	O.	N.	D.
CONDIMENTOS:														
Pimiento para pimentón		40.000			10	70	20							
Azafrán		400						100						
Menta Kg. de raices		1.800	10	20	60	10								
<u>CULTIVOS FORRAJEROS</u>														
GRAMINEAS:														
Cereales de invierno para forraje		100								10	20	25	25	20
Maíz forrajero		65			10	20	50	20	10					
Sorgo forrajero		30				30	30	30	10					
Ballico		60									40	60		
LEGUMINOSAS:														
Alfalfa		50			20	20	10				25	25		
Trébol		50									50	50		
Veza para forraje		60	5								5	25	40	25
Labas para forraje		90	5								5	25	40	25
Luisantes para forraje		70	5								5	25	40	25
RAICES Y TUBERCULOS:														
Tabo forrajero		4								160				
Remolacha forrajera		12									50	50		
Sanahoria forrajera		4									50	50		
FRUTOS:														
Calabacín forrajera		2,5			10	40	30	10	10					
Calabaza forrajera		5			25	50	25							
Cardo forrajero		3			25	50	25							
<u>ORTALIZAS</u>														
DE HOJA O DE TALLO:														
Col repollo de hojas verdes		2,5	5				5	20	30	20	10	5	5	5
Chicoria		100.000									20	60	20	
Chicuga romana		3		10	20	40	20	10						
" acogollada		3									20	30	30	20
Escarola		3,5									15	35	35	15

Kg./Ha. o
Nº de Plantas/Ha.


	<u>Sec.</u>	<u>Regd.</u>	E.	F.	M.	A.	M.	J.	JL.	A.	S.	O.	N.	D.
Espinacas		3	5											
Acelga		17,5	10	10	10	5			5	10	40	25	10	10
Cardo		3								10	20	15	10	5
DE FRUTO:										60	40			
Sandía		20				60	40							
Melón de piel lisa o de invierno		15			10	60	30							
Melón tendral		12				60	40							
Calabaza		5				70	30							
Galabacín		15			30	30		20	20					
Pepino		4			30	30		20	20					
Berenjena		1,5			5	80	15							
Tomate														
Recolec. 1-I a 31-V		30.000	70	30										
Recolec. 1-VI a 30-IX		25.000			30	40	30							
Recolec. 1-X a 31-XII		20.000							30	40	30			
Pimiento		30.000		30	40	30								
Fresa y Fresón		40.000												
DE FLOR:									100					
Alcachofa		18.000												
Coliflor		40.000	1					20	70	10				
RAICES Y BULBOS:									60	25	5	5	4	
Ajo		525	40	30										
Cebolla Babosa		220.000	10											30
"Grano o Valen- ciana		180.000		20	20	50	10					60	30	
Otras cebollas		160.000			25	75								
Cebolleta		250.000	30											
Zanahoria		2		15	15							40	30	
Rábano		30	10	10	10	5	5		10	30	25	5		
Nabo		5								10	20	20	10	
										20	60	20		

Kg./Ha. o
Nº de Plantas/Ha.

	<u>Sec.</u>	<u>Regd.</u>	E.	F.	M.	A.	M.	J.	JL.	A.	S.	O.	N.	D.
LEGUMONOSAS:														
Fufias verdes		60			30	30		20	20					
Fuisantes verdes		50								15	20	40	15	10
Fabas Verdes		80									15	60	15	10
TUBERCULO PARA CONSUMO HUMANO:														
Patata temprana														
Recolec. 15-IV a 15-VI		1.300	70											30
Patata media estación														
Recolec. 15-VI a 30-IX		1.100		70	30									
Patata tardía														
Recolec. 30-IX a 15-I		1.000								90	10			
Patata y Boniato		60.000					50	50						

CALENDARIO DE RECOLECCION

- Porcentaje recolectada en cada mes.



CALENDARIO DE RECOLECCION

(Porcentaje recolectado en cada mes)

<u>CEREALES GRANO</u>	E.	F.	M.	A.	M.	J.	JL.	A.	S.	O.	N.	D.
DE INVIERNO:												
Trigo						60	40					
Cebada para pienso					50	45	5					
Avena					20	70	10					
Centeno						70	30					
DE PRIMAVERA:												
Arroz										90	10	
Mafz								40	40	20		
Sorgo								40	50	10		
LEGUMINOSAS GRANO												
Judías secas										50	50	
Habas secas				3	60	37						
Lentejas						80	20					
Garbanzos							50	50				
Guisantes secos					10	80	10					
Veza					20	80						
Algarrobas					20	80						
Yeros					20	80						
CULTIVOS INDUSTRIALES												
AZUCARERAS:												
Remolacha azucarera											50	50
TEXTILES:												
Algodón									5	45	45	5
OLEAGINOSAS:												
Cacahuete									20	50	30	
Girasol									100			
Cártamo							50	50				
Soja									100			
CONDIMENTOS:												
Pimiento para pimentón								3	50	30	12	5
Azafrán										30	70	
Menta								50	50			

E. F. M. A. M. J. JL. A. S. O. N. D.

CULTIVOS FORRAJEROS

GRAMINEAS:

Cereales de invierno para forraje	20	25	30	20									5
Maíz forrajero							10	25	30	25	10		
Sorgo forrajero	10	15	30	30	10								5

LEGUMINOSAS:

Alfalfa	3	3	3	5	13	13	13	13	13	13	4	4	
Trébol						20	50	30					
Veza para forraje	15	20	30	20	10								5
Habas para forraje	15	20	30	25	5								5
Guisantes para forraje	10	20	30	30	5								5

RAICES Y TUBERCULOS:

Nabo forrajero	25										35	40	
Remolacha forrajera	25	40	25										10
Zanahoria forrajera										10	50	40	

VARIOS:

Col forrajera	40	30										10	20
Calabaza forrajera									25	40	30	5	

HORTALIZAS

DE HOJA O DE TALLO:

Col repollo de hojas lisas	15	10	10	5	5						10	20	25
Espárragos				40	60								
Apio	25	30	30	25									
Lechuga romana	17	15	15	5	4	2	2	2	3	5	15	15	
" acogollada	20	40	20								5	15	
Escarola	15	25	30	10	5						5	10	
Espinacas	15	20	20	10	5					5	10	15	
Acelga	10	5	5	5	5	2	2	2	9	15	20	20	
Cardo	20	10	5	5	5	2			3	5	15	30	

DE FRUTO:

Sandía						5	50	45					
--------	--	--	--	--	--	---	----	----	--	--	--	--	--

DE FRUTO (Cont.)	E.	F.	M.	A.	M.	J.	JL.	A.	S.	O.	N.	D.
Melón de piel lisa o de invierno							30	50	20			
Melón Tendral							40	40	20			
Otros melones						3	20	50	27			
Calabaza					5	15	25	15	20	15	5	
Calabacín			10	25	25	25	15					
Pepino					5	15	25	15	20	15	5	
Berenjena							15	35	30	15	5	
Tomate												
-Recolec. 1-1 a 31-V	60	20	5	5	10							
- " 1-VI a 30-IX						30	20	20	30			
- " 1-X a 31-XII										30	35	35
Pimiento						5	25	30	20	20		
Fresa y fresón			10	40	40	10						
DE FLOR:												
Alcachofa	15	15	20	18	15						7	10
Coliflor	25	25	20	5							10	15
RAICES Y BULBOS:												
Ajo						20	80					
Cebolla Babosa					100							
" Grano o valencia-na							60	40				
Otras Cebollas							10	80	10			
Cebolleta		20	55	25								
Zanahoria	20	20	15	10	5					5	10	15
Rábano	10	8	5	3	2	2	2	3	5	15	20	25
Nabo											50	50
LEGUMINOSAS:												
Judías Verdes					5	20	35	20	15	5		
Guisantes Verdes	20	25	40	10								5
Habas Verdes	15	15	20	15	15					3	7	10

TUBERCULOS PARA CONSUMO HUMANO:

	E.	F.	M.	A.	M.	J.	JL.	A.	S.	O.	N.	D.
Patata temprana												
Recolec. 15-IV a 15-VI				5	60	35						
Patata media estación												
Recolec. 15-VI a 30-IX						60	30	10				
Patata Tardía												
Recolec. 30-IX a 15-I											50	50
Batata y Boniato									20	30	30	20

CITRICOS

NARANJA

Grupo Navel:

Navelina	10									5	35	50
Thompson											35	65
Washington Navel	25	15	5								15	40
Navel Late	5	20	50	25								

Grupo Blancas Selectas:

Salustianas	40	30										30
Cadenera	40	5									15	40
Castellana	35	20	10								10	25
Macetera y otras	30	55	15									

Grupo Sanguinas:

Sanguina común		25	50	25								
Navel sangre		30	55	15								
Sanguinelli	5	45	45	5								

Grupo Blancas Comunes:

Comuna	20	30	20	20	10							
--------	----	----	----	----	----	--	--	--	--	--	--	--

Grupo Tardías:

Verna			5	30	35	30						
Valencia late			5	60	35							

MANDARINA

Satsuma	10									10	45	35
---------	----	--	--	--	--	--	--	--	--	----	----	----

	E.	F.	M.	A.	M.	J.	JL.	A.	S.	O.	N.	D.
<u>Clementinas:</u>												
Clementina fina	30	15	5								10	40
Clemenules	30										30	40
Monreal	30										30	40
<u>Otras mandarinas:</u>												
Común	50	10	10									30
Wilking y otras		20	60	20								
<u>LIMON</u>												
Verna		5	15	15	25	20	10	5	5			
Mesero	15	5								10	35	35
POMELO	10	25	35	20	10							
<u>FRUTALES</u>												
<u>DE PEPITA:</u>												
Manzana Starking									90	10		
" Golden Delicias									80	20		
" Reineta									100			
" Verde Doncella									20	80		
" Otras Variedades							20	20	50	10		
Pera Limonera							50	50				
" Ercolini							60	40				
" Blanquilla							40	60				
" William's								100				
" Castell						100						
" Roma										50	50	
" Otras variedades						40	40	10	10			
Membrillo								5	45	50		
Níspero				5	50	45						
<u>DE HUESO:</u>												
Albaricoque					5	90	5					
Cereza y guinda						100						
Melocotón variedades precoces					5	95						
Melocotón Otras variedades						4	65	30	1			

CALENDARIO DE COMERCIALIZACION
DE PRODUCTOS AGRICOLAS Y FORESTALES

=====

OBSERVACIONES :

- Producción total: Las cifras indicadas corresponden a la media aritmética de las producciones de los años 1972,73 y 74. En aquellos productos como agrios, olivar, etc. se han tomado las producciones de las campañas 72/73, 73/74 y 74/75.
- Unidades: Todos los productos vienen expresados en Tm., a excepción de Vino en Hl.
- Calendario de comercialización: No se han tenido en cuenta aquellas productos cuya valoración en 1974 es inferior a 25.000.000 de Ptas.

1000

1000

1000

1000

1000

1000

1000

1000

1000

1000

1000

1000

1000

1000

1000

1000

1000

1000

1000

1000

1000

1000

1000

1000

1000

CALENDARIO DE COMERCIALIZACION DE PRODUCTOS AGRICOLAS Y FORESTALES

PRODUCTO	Producción Total	Comercia- lización (%)	Producción Comerciali- zada.	% mensual de producción comercializada por los Agric. en sus Explot.														
				E.	F.	M.	A.	M.	J.	JL.	A.	S.	O.	N.	D.	Total		
CEREALES																		
Trigo	28.711	93	26.757	4	20				30	30	4	4	4	4	4	4	4	100
Cebada	96.590	88	84.999	2	2			45	45				2	2	2	2	2	100
Avena	11.507	83	9.551	5	5			15	60				5	5	5	5	5	100
Centeno	902	75	677	NO														
Arroz (Cáscara)	1.415	87	1.231	8	7	10	10	8	8	7	7	7	7	8	10	10	10	100
Maiiz	15.314	88	13.476	5						10	20	30	20	30	20	15		100
Sorgo	401	100	401	NO														
LEGUMINOSAS																		
Judías Secas	594	88	523	NO														
Lentejas	17	84	14	NO														
Garbanzos	132	87	115	NO														
Yeros	11	45	5	NO														
Algarrobas	27	43	12	NO														
Veza	28	0	0	NO														
PATATAS	82.621																	
-Temprana	58.072	90	52.265					5	60	30	5							100
-Media estación																		
Rojas	4.187	92	3.852							60	30	10						100
Amarillas	2.791	92	2.568							60	30	10						100
-Tardías																		
Rojas	5.163	86	4.440												20	40		100
Amarillas	12.048	86	10.361												20	40		100
CULTIVOS INDUSTRIALES																		
Remolacha Azucarera	3.566	100	3.566	NO														
Algodón	5.472	100	5.472								5	45	45	5	5	5	5	100
Girasol	124	100	124	NO														
Pimiento Pimentón	11.057	100	11.057	5	5	5					30	30	15	10				100

Producción Comercializada por los Agrícol. en sus Esplot.

Producción Comercializada

Comercialización (%)

Producción Total

PRODUCTO

PRODUCTO	Producción Total	Comercialización (%)	Producción Comercializada	E.	F.	M.	A.	M.	J.	JL.	A.	S.	O.	N.	D.	Total
HENO Y PAJA																
Heno Alfalfa	149.466	60	89.679	10	5		5	20	15	15	10					100
Heno de veza	1.284	100	1.284	NO												
Paja Cereales	172.217	70	120.552			10	60	10	10							100
Paja Leguminosas	2.659	30	798	NO												
HORTALIZAS																
Col Repollo ho-																
Ja lisa	8.818	99	8.730	14	13	12	7	5	3	3	2	4	7	12	18	100
Espárragos	7	100	7	NO												
Lechugas	41.727	99	41.310													
-Romana	11.180	99	11.068	17	15	15	5	4	2	2	2	3	5	15	15	100
-Arrepollada	30.547	99	30.242	17	15	15	5	4	2	2	2	2	5	15	15	100
Sandía	14.012	99	13.872							45	45	10				100
Melón	89.561	97	86.874													
-Verde Alargado ru-																
goso	24.670	97	23.930							30	35	35				100
-Amarillo globo li-																
so	58.520	97	56.764						20	50	30					100
-Manchado alargado																
liso	6.371	97	6.180						20	50	30					100
Pepino	4.031	99	3.990					5	15	25	15	20	15	5		100
Tomate	116.670															
-Liso	50.097	97	48.594	15								5	20	30	30	100
-Asurcado	37.573	95	35.694	10	5	10	10	15	15	5			10	15	15	100
-Industria	29.000	100	29.000													100
Pimiento	12.103	99	12.002													
-Verde	9.093	99	9.002													
-Rojo	1.010	99	1.000	NO					10	25	25	20	10	10		100
-Industria	2.000	100	2.000													
Alcachofa	11.058	95	10.505									70	30			100
-Verde	4.474	95	4.250	15	15	20	18	15						7	10	100
-Morada	751	95	713	25	25	25	25							5	2	100

PRODUCTO

Producción Total

Comercia-
lización
(%)

Producción
Comerciali-
zada.

% mensual de producción comercializada por los Agricl. en sus Explot.

PRODUCTO	Producción Total	Comercia- lización (%)	Producción Comerciali- zada.	E.	F.	M.	A.	M.	J.	JL.	A.	S.	O.	N.	D.	Total
Alcachofa																
-Industria	5.833	95	5.542			30	40	30								100
Coliflor	13.877	99	13.738	25	25	20	5							10	15	100
Ajos Secos	2.513	100	2.513					10	20	40	20	10				100
Cebolla seca	20.147	95	19.140													100
-Grano	14.218	95	13.507						10	40	40	10				100
Otras Cebollas	5.929	95	5.633						10	20	60	10				100
Judías Verdes	1.392	99	1.378					5	20	35	20	15	5			100
-Planas	959	99	945													100
-Industria	433	100	433						15	60	25					100
Guisantes																
-Verdes	5.940	98	5.820													100
-Consumo fresco	3.007	96	2.887	20	25	40	10							5		100
-Industria	2.933	100	2.933		30	40	30									100
Habas Verdes	20.921	99	20.712	15	15	20	15	15					3	7	10	100
CITRICOS																
Naranjas	71.864															
-Navelina	1.498	97	1.453													NO
-Navel-Late	280	97	272													NO
-Otras Navel	11.505	97	11.160	25	15	15							5	15	35	100
-Blanca Selecta	7.567	97	7.340	40	30	10									20	100
-Sanguina	24.456	99	24.211	20	40	20	15	5								100
-Blanca común	3.700	97	3.589													NO
-Verna	22.310	97	21.641		5	25	35	25	5	5						100
-Valencia-Late	548	99	543													NO
Mandarina	12.525															
-Clementina	5.525	99	5.470	30	15	5								10	40	100
-Satsuma	3.739	99	3.702	10									10	45	35	100
Otras Mandarinas	3.261	99	3.228	50	10	10								30		100
Limones	100.605															
-Verna	79.563	99	78.767		5	15	15	25	20	10	5	5				100
-Mesero	21.002			15	5											100
-Otros Limones	40	95	38										10	35	35	100

% mensual de producción comercializada por los Agricul. en sus Explot.


PRODUCTO Producción Total Comercialización (%) Producción Comercializada. E. F. M. A. M. J. J.L. A. S. O. N. D. Total

PRODUCTO	Producción Total	Comercialización (%)	Producción Comercializada.	E.	F.	M.	A.	M.	J.	J.L.	A.	S.	O.	N.	D.	Total
FRUTAS																
Manzanas	9.745															
-Starking	3.411	99	3.377	5	5	5	2					55	15	8	5	100
-Golden	2.436	99	2.412	5	5	5	3	2				50	15	10	5	100
-Reineta	487	99	482	NO												
-Verde Doncella	682	99	675	NO												
Otras Manzanas	2.729	95	2.593						3	3	40	40	10	4	4	100
Peras	4.506															
-Limonera	721	95	685	NO												
-Ercolini	1.532	95	1.455	NO												
-Blanquilla	1.037	95	985	NO												
Otras Peras	1.216	85	1.034	NO												
Albaricoque	102.896															
-Búvida	32.983	100	32.983					5	95							100
-Moniquí	4.947	99	4.899					100								100
Otros Albaricoques	3.299	90	2.969					60	40							100
Albaricoque																
-Industria	61.667	100	61.667						85	15						100
Cereza y Guinda	167	100	167	NO												
-Consumo Fresco	97	100	97	NO												
-Industria	70	100	70	NO												
Melocotón	52.202	99	51.680													
-Extratrapano	522	99	517	NO												
-Temprano	5.220	99	5.168					5	90	5						100
-Media Estación	46.460	99	45.995						5	85	10					100
Ciruela	4.951															
-Claudia	743	97	721	NO												
-Santa Rosa	2.476	97	2.402	NO												
-Golden Japan	1.238	97	1.201	NO												
Otras Ciruelas	494	97	479													

PRODUCTO	Producción Total	Comercia- lización (%)	Producción Comerciali- zada.	% mensual de producción comercializada por los Agricul. en sus explot.														
				E.	F.	M.	A.	M.	J.	JL.	A.	S.	O.	N.	D.	Total		
-De Oliva																		
-Extra 2ª	67	90	60	NO														
-Fino	269	90	242	20	20	15	10	5	5	5	5	5	5	5	5	5	2	100
-Corriente	943	90	849	20	20	15	10	5	5	5	5	5	5	5	5	5	2	100
Orujos	2.378	100	2.378	45	40	15												100
MADEFERAS																		
Madera de Coníferas	58.383	100	58.383															
-Pino Pinaster	368	100	368	NO														
-Otras Coníferas	58.015	100	58.015	NO														
Madera de Frondosa	712	100	712															
-Eucalipto	11	100	11	NO														
-Chopo	694	100	694	NO														
-Otras Fondosas	7	100	7	NO														

PRODUCCIONES Y RENDIMIENTOS

=====



CEREALES GRANO

PRODUCTO	RENDIMIENTO (Tm./Ha)		PRODUCCION (Tm.)	
	Secano	Regadio	1.974	1.975
Arroz (Cáscara)	-	4,0	1.256	1.232
Avena	1,0	2,5	11.506	9.911
Cebada	1,2	3,5	115.236	100.274
Centeno	0,8	-	774	719
Maiz	2,0	5/5,5	16.435	11.476
Sorgo	-	4/4,5	463	508
Trigo	1,0	3,0	27.681	21.130

LEGUMINOSAS GRANO

Algarroba	1,0	1,4	14	32
Almorta	0,9	1,2	12	9
Garbanzo	0,7	1,2	134	161
Guisante seco	0,8	1,2	126	80
Haba seca	0,9	1,7	671	436
Judía seca	0,8	1,8	509	514
Lenteja	0,8	1,5	19	20
Veza	1,2	1,7	5	5
Yeros	0,8	1,1	11	19

CULTIVOS INDUSTRIALES

Algodón (bruto)	-	3/4	5.280	3.452
Algodón (semilla)	-	-	3.160	2.071
Azafran (estigmas tostados)	10 Kg. de estigmas-		128 Kgs.	128 Kgs.
Cachuete (sin descortezar)	-	2,5/3	14	11
Cáñamo textil (fibra)	0,7	1,5	15	3
Cáñamo textil (semilla)	0,5	0,9	10	2
Cártamo	-	1/1,7	12	617
Girasol	-	1/1,5	45	73

CULTIVOS INDUSTRIALES (Continuación)

<u>PRODUCTO</u>	<u>RENDIMIENTO (Tm./Ha.)</u>		<u>PRODUCCION (Tm.)</u>	
	<u>Secano</u>	<u>Regadio</u>	<u>Año 1.974</u>	<u>Año 1.975</u>
Menta (en verde)	-	35	5.100	5.100
Pimiento para pimentón (Cáscara)	-	3,6	10.448	10.776
Pimentón	-	-	9.926	10.237
Remolacha azucarera	-	40	1.650	24.502
Soja	-	2	6	57
Esparto	0,2	-	47.750	2.095
Plantas oficiales de monte (1)	-	-	38.000	998
<u>CULTIVOS FORRAJEROS (Producción en verde)</u>				
Alfalfa	-	80/120	441.948	550.680
Cereales de invierno	-	23	7.860	7.710
Col forrajera	-	31	496	651
Haba, guisante, etc.	-	20/40	2.864	809
Maiz forrajero	-	40/50	23.033	31.312
Nabo forrajero	-	24	336	360
Sorgo forrajero	-	50/60	24.575	13.045
Remolacha forrajera	-	50	4.290	4.620
Vallico	-	70	1.470	1.230
Veza para forraje	-	20/25	3.063	3.870
Paja de cereales	1,5	3,5	197.890	165.600
Paja de leguminosas	-	-	1.911	1.628

(1) Utilizadas en farmacias, perfumerías, licóres, etc. Las cifras son Tm. de matas.

HORTALIZAS

<u>PRODUCTO</u>	<u>RENDIMIENTO (Tm./Ha.)</u>	<u>PRODUCCION (Tm.)</u>	
	<u>Regadío</u>	<u>Año 1.974</u>	<u>Año 1.975</u>
Acelga	50/60	8.930	10.175
Alcachofa	15/22	12.055	12.865
Ajos	10/15	2.370	2.110
Apio	25/10	688	1.088
Batata y Boniato	10/20	802	773
Berenjena	25/35	4.324	4.586
Calabaza y Calabacín	20/25	3.612	4.475
Cardo	60	324	540
-Cebolla babosa	30	-	450
-Cebolla grano	30/35	14.626	13.284
-Otras cebollas	-	6.034	5.512
<u>Cebolla.-Resumen general</u>	-	20.660	19.346
Cebolleta	35/40	234	260
Col y Repollo	45/60	10.788	11.514
Coliflor	40/45	11.872	12.065
Escarola	25/30	700	820
Espárrago	4/7	4	12
Espinaca	20/25	574	420
Fresa y Fresón	5/6	21	15
Guisante verde	7/10	6.718	6.420
Haba verde	10/15	23.625	30.126
Judía verde	10/15	1.395	800
-Lechuga romana	30/35	13.711	13.772
-Lechuga acogollada	35/40	40.397	40.687
<u>Lechuga.- Resumen General</u>	-	54.108	54.459
-Melón de piel lisa	25	21.335	26.160
-Melón tendral	23	59.771	72.950
-Melón cantalupo	-	-	-
-Otros melones	-	4.078	5.000
<u>Melón.- Resumen General</u>	-	85.184	104.110
Nabo	25/30	234	738

HORTALIZAS(Continuación)

<u>PRODUCTO</u>	<u>RENDIMIENTO (Tm./Ha.)</u>		<u>PRODUCCION (Tm.)</u>	
	<u>Regadío</u>		<u>Año 1.974</u>	<u>Año 1.975</u>
-Patata temprana	17		58.420	49.981
- " media estación	23		6.432	5.904
- " tardía	12		15.046	15.388
<u>Patatas.- Resumen General</u>	-		79.898	71.273
Pepino	18/25		4.918	7.000
Pepinillo	15/17		588	975
Pimiento verde	25/40		14.990	21.100
Rábano	20/25		286	231
Sandía	28		10.360	9.448
-Tomate de primavera	20/30		15.295	16.560
- " de verano	30/40		44.980	48.672
- " de invierno	30/45		64.857	95.732
<u>Tomate.-Resumen General</u>	-		125.132	160.964
Zanahoria	20/30		323	442

FLORES

	<u>RENDIMIENTO (Doc./area)</u>		<u>PRODUCCION (Miles de Doc.)</u>	
	<u>Regadío</u>		<u>Año 1.974</u>	<u>Año 1.975</u>
	<u>Al aire Libre</u>	<u>Protegido</u>		
-Claveles	500	1.980	952	1.710
-Rosas	100	300	77	81
-Otras flores	200	500	1.220	1.341
<u>Flores.- Resumen General</u>	-	-	2.249	3.132

CITRICOS

<u>PRODUCTO</u>	<u>RENDIMIENTO (Tm./Ha.)</u>		<u>PRODUCCION (Tm.)</u>	
	<u>Regadio</u>		<u>Campaña 1974/75</u>	<u>Campaña 1.975/76</u>
-Limón Verna	17		68.692	97.895
- " Fino o Primofiori	21		21.148	40.703
<u>Limón.- Resumen General</u>	-		89.840	138.598
-Mandarina Satsuma	12		4.205	4.105
- " Clementina Fina	13		6.568	6.675
- " Clemenules	13		1.288	1.287
- " Clementina Monreal	14		863	863
- " Común	17		2.934	2.244
- " Wilking y otras	10		32	32
<u>Mandarino.- Resumen General</u>	-		15.890	15.206
-Naranja Navelina	22		2.633	3.023
- " Thomson Navel	23		1.555	1.592
- " Wháshington Navel	24		9.933	9.637
- " Navel-Late	20		324	396
- " Salustiana	22		3.850	3.500
- " Cadenera	22		883	883
- " Castellana	22		1.731	1.653
- " Macetera y otras	22		892	771
- " Blanca común	22		3.551	3.553
- " Imperial	-		21	21
- " Otras blancas co- munes	22		88	88
- " Sanguina común	28		14.352	15.327
- " Navel-Sangre	29		3.742	4.532
- " Sanguinelli	29		177	201
- " Murtera	29		1	1
- " Verna	25		19.745	23.322
- " Valencia-Late	26		800	1.081
<u>Naranja.- Resumen General</u>	-		64.278	69.581
Pomelo	27		341	341
Naranja amargo	15/20		137	138
Limero y otros citricos	-		4	4
TOTAL CITRICOS	-		170.490	223.868

FRUTALES

<u>PRODUCTO</u>	<u>RENDIMIENTO (Tm./Ha.)</u>		<u>PRODUCCION (Tm.)</u>	
	<u>Secano</u>	<u>Regadio</u>	<u>Año 1.974</u>	<u>Año 1.975</u>
-Albaricoquero V. Mauricio	-	15		
- " Moniqui y Clases	-	17		
- " Búlida	-	18		
- " Real Fino	-	18		
<u>Albaricoquero.-Resumen General</u>	-	-	135.293	69.901
Algarrobo	1/5	-	9.978	9.234
Almendro (Cáscara)	0,3	2	20.522	19.267
Avellano (Cáscara)	-	-	1	1
Cerezo y Guindo	-	20	197	149
-Ciruelo V. Golden Japan	-	16		
- " Santa Rosa	-	17		
- " Claudias	-	18		
- " Otras Variedades	-	-		
<u>Ciruelo.- Resumen General</u>	-	-	7.183	6.513
Chumbera	6 Kg./pie	-	1.176	1.176
Granado	-	-	499	473
Higuera	-	8	2.154	1.924
-Melocotonero V. Cardinal	-	12		
- " Dixi-Red	-	12		
- " Calabacero	-	15		
- " Paraguayo	-	12		
- " Maruja	-	13		
- " Jerónimo	-	15		
- " Otras Variedades	-	-		
<u>Melocotonero.-Resumen General</u>	-	-	64.711	49.832
-Manzano V. Starking D.	-	20	5.038	6.148
- " Golden D.	-	20	3.498	4.313
- " Otras Variedades	-	-	5.458	6.858
<u>Manzano.-Resumen General</u>	-	-	13.994	17.319
Membrillero	-	30	2.050	1.854
Níspero	-	10/16	68	70

FRUTALES (Continuación)


<u>PRODUCTO</u>	<u>RENDIMIENTO (Tm./Ha)</u>		<u>PRODUCCION (Tm.)</u>	
	<u>Secano</u>	<u>Regadio</u>	<u>Año 1.974</u>	<u>Año 1.975</u>
Nogal (Cáscara)	3	-	75	75
-Peral V. Limonera	-	20	1.006	1.362
- " Ercolini	-	18	3.016	4.085
- " B. de Aranjuez	-	22	1.341	1.815
- " Otras Variedades	-	-	1.341	1.815
<u>Peral.- Resumen General</u>	-	-	6.704	9.077
Palmera datilera	30 Kg./árbol	-	474	533
<u>VINEDO</u>				Media años <u>73, 74 y 75</u>
-Uva de mesa V. Ohanes	-	20	33.114	46.000
- " Napoleón	-	19	12.543	18.000
- " Dominga	-	22	2.158	3.200
- " Italia	-	18	1.505	2.100
- " Otras Variedades-	-	20	853	-
<u>Uva de mesa.- Resumen General</u>	-	-	50.173	69.300
				<u>Avance 1.975</u>
Uva para vinificación	1,3/5	4/6	131.920	110.000
Vino nuevo (Hl.)	-	-	893.500	750.000
<u>OLIVAR</u>			<u>Campaña</u> <u>1.974/75</u>	<u>Avance Campa</u> <u>ña 1.975/76</u>
-Olivar aceituna de mesa	-	2	1.235	1.300
- " aceituna de almazara	1	2/3	6.874	7.500
<u>Olivar.-Resumen General</u>	-	-	8.109	8.800
Aceite de Oliva Virgen	-	-	1.382	1.500

[The page contains extremely faint and illegible text, likely bleed-through from the reverse side of the document. The text is too light to transcribe accurately.]

SUPERFICIES DE LOS PRINCIPALES
CULTIVOS POR TERMINOS MUNICIPALES

1.975

=====



DISTRIBUCION GENERAL DE TIERRAS EN LA PROVINCIA

	<u>En 1.974</u>		<u>En 1.975</u>	
	<u>Secano Ha.</u>	<u>Regadio Ha.</u>	<u>Secano Ha.</u>	<u>Regadio Ha.</u>
Tierras ocupadas por cultivos herbáceos	135.592	49.983	125.040	49.365
Barbecho y otras tierras no ocupadas	194.609	6.376	201.308	8.012
Tierras ocupadas por cultivos leñosos	127.762	56.290	128.099	58.788
TOTAL TIERRAS DE CULTIVO ...	457.963	112.649	454.447	116.165
Prados naturales	-	-	-	-
Pastizales	24.948	-	24.948	-
TOTAL PRADOS Y PASTIZALES ...	24.948	-	24.948	-
Monte maderable	107.179	-	107.198	-
Monte abierto	90.645	-	90.645	-
Monte leñoso	118.793	-	118.743	-
TOTAL TERRENO FORESTAL ...	316.617	-	316.586	-
Erial a pastos	50.955	-	50.925	-
Espartizal	123.644	-	123.625	-
Terreno improductivo	16.093	-	16.120	-
Superficie no agrícola	25.883	-	25.936	-
Rios y Lagos	2.986	-	2.986	-
TOTAL OTRAS SUPERFICIES...	219.561	-	219.592	-
SUMA TOTAL..	1.019.089	112.649	1.015.573	116.165
SUPERFICIE TOTAL DE LA PROVINCIA	1.131.738			

CEREALES GRANO

1.975

TRIGO

<u>Municipio</u>	<u>Secano Has.</u>	<u>Regadio Has.</u>	<u>Total Has.</u>	<u>% respecto a la S. Prov.</u>
Abanilla	1	-	1	-
Abarán	31	-	31	-
Aguilas	19	-	19	-
Albudeite	50	-	50	-
Alhama	2	-	2	-
Beniel	11	22	33	-
Blanca	15	-	15	-
Bullas	120	12	132	0,5
Calasparra	884	271	1.155	4,5
<u>Caravaca</u>	<u>7.811</u>	<u>511</u>	<u>8.322</u>	<u>32,3</u>
Cartagena	60	38	98	-
Cehegín	653	77	730	2,8
Cieza	550	30	580	2,3
Fortuna	73	-	73	-
Fuente Alamo	-	15	15	-
Jumilla	1.700	160	1.860	7,2
Lorca	3.500	220	3.720	14,5
Mazarrón	445	-	445	1,7
Molina de Segura	90	-	90	-
Moratalla	3.270	294	3.564	13,8
Mula	2.800	-	2.800	10,9
Murcia	358	21	379	1,4
Pliego	15	-	15	-
Puerto Lumbreras	8	-	8	-
Ricote	28	-	28	-
San Javier	6	10	16	-
Torre Pacheco	59	78	137	0,5
Totana	22	17	39	-
Villanueva	10	-	10	-
Yecla	1.350	20	1.370	5,3
<u>TOTALES</u>	<u>23.941</u>	<u>1.796</u>	<u>25.737</u>	<u>-</u>

CEREALES GRANO

1.975

C E B A D A

<u>Municipio</u>	<u>Secano Has.</u>	<u>Regadio Has.</u>	<u>Total Has.</u>	<u>% respecto a la S. Provin.</u>
Abanilla	32	-	32	-
Abarán	297	-	297	-
Aguilas	140	-	140	-
Albudeite	100	-	100	-
Alhama	580	205	785	0,8
Beniel	14	3	17	-
Blanca	195	-	195	-
Bullas	280	9	289	-
Calasparra	573	7	580	-
Campos del Rio	350	-	350	-
Caravaca	8.610	235	8.845	10,0
Cartagena	8.410	490	8.900	10,0
(+) Cehegín	525	88	613	0,7
Cieza	1.842	80	1.922	2,2
Fortuna	648	12	660	-
Fuente Alamo	2.590	147	2.737	3,1
Jumilla	3.200	50	3.250	3,7
Librilla	179	36	215	-
Lorca	12.800	2.010	<u>14.810</u>	<u>16,7</u>
Mazarrón	4.960	-	4.960	5,6
Molina de Segura	480	5	485	-
Moratalla	6.895	206	7.101	8,0
Mula	7.736	-	7.736	8,7
Murcia	4.839	44	4.883	5,5
Ojós	45	-	45	-
Pliego	102	-	102	-
Puerto Lumbreras	1.430	570	2.000	2,2
Ricote	74	-	74	-
San Javier	310	21	331	-
San Pedro Del Pinatar	7	123	130	-
Torre Pacheco	10.620	575	11.195	12,6
Torres de Cotillas	113	-	113	-
Totana	125	2.702	2.827	3,2
La Unión	314	-	314	-
Villanueva	6	-	6	-
Yecla	1.850	-	1.850	2,1
(*) Ceutí	<u>5</u>	<u>-</u>	<u>5</u>	<u>-</u>
TOTALES	81.276	7.618	88.894	-

CEREALES GRANO

1.975

A V E N A

<u>Municipio</u>	<u>Secano Has.</u>	<u>Regadio Has.</u>	<u>Total Has.</u>	<u>% respecto a la S. Provin.</u>
Abanilla	1	-	1	-
Abarán	59	-	59	-
Albudeite	10	-	10	-
Alhama	12	-	12	-
Blanca	90	-	90	-
Bullas	20	-	20	-
Calasparra	158	-	158	0,9
Campos del Rio	150	-	150	0,9
Caravaca	317	3	320	2,0
Cartagena	1.420	20	1.440	8,8
Cehegín	124	24	148	0,9
Cieza	394	10	404	2,5
Fortuna	4	-	4	-
Fuente Alamo	640	-	640	-
Jumilla	500	50	550	3,4
Librilla	15	-	15	-
<u>Lorca</u>	<u>2.700</u>	-	<u>2.700</u>	<u>16,5</u>
Mazarrón	1.190	-	1.190	7,3
Molina de Segura	125	-	125	-
Moratalla	2.505	-	2.505	15,4
Mula	2.536	-	2.536	15,5
Murcia	949	8	957	5,9
Ojós	5	-	5	-
Pliego	125	-	125	0,8
Puerto Lumbreras	30	-	30	-
Ricote	31	-	31	-
San Javier	35	26	61	-
Torre Pacheco	915	57	972	6,0
Torres de Cotillas	50	-	50	-
Totana	31	21	52	-
La Unión	202	-	202	1,2
Villanueva	4	-	4	-
Yecla	750	-	750	4,6
TOTAL.....	16.097	219	16.316	

CEREALES GRANO

1.975

ARROZ

<u>Municipio</u>	<u>Secano Has.</u>	<u>Regadio Has.</u>	<u>Total Has.</u>	<u>% respecto a las S. Provin.</u>
Calasparra	-	178	178	57,8
Moratalla	-	130	130	42,2
TOTALES.....	-	308	308	-

CEREALES GRANO

1.975

M A I Z

Abanilla	-	4	4	-
Abarán	-	7	7	-
Aguilas	-	3	3	-
Albudeite	-	2	2	-
Alcantarilla	-	20	20	0,7
Alguazas	-	5	5	-
Alhama	-	55	55	1,9
Archena	-	7	7	-
Beniel	-	10	10	-
Bullas	-	18	18	-
Calasparra	-	290	290	10,1
Caravaca	-	410	410	14,3
Cartagena	-	62	62	2,2
Cehegín	-	75	75	2,6
Ceutí	-	75	75	2,6
Cieza	-	25	25	0,8
Fuente Alamo	-	10	10	-
Jumilla	-	23	23	0,8
Librilla	-	3	3	-
Lorca	-	400	400	13,9
Lorquí	-	12	12	-
Mazarrón	-	12	12	-
Molina de Segura	-	210	210	7,3
Moratalla	45	168	213	7,4
<u>Murcia</u>	-	770	770	26,8
Pliego	-	9	9	-
Puerto Lumbreras	-	13	13	-
Torres de Cotillas	-	62	62	2,1
Yecla	-	64	64	2,2
TOTALES.....	45	2.824	2.869	-

LEGUMINOSAS GRANO

1.975

H A B A S E C A

<u>Municipio</u>	<u>Secano Has.</u>	<u>Regadio Has.</u>	<u>Total Has.</u>	<u>% respecto a la S. Provin.</u>
Abaran	-	1	1	-
Aguilas	-	10	10	3,4
Archena	-	5	5	1,7
Cieza	-	3	3	-
Fuente Alamo	-	8	8	2,7
<u>Lorca</u>	-	112	<u>112</u>	<u>38,5</u>
Lorquí	-	4	4	-
Molina de Segura	-	25	25	8,6
Moratalla	-	20	20	6,9
Mula	-	2	2	-
Murcia	-	70	70	24,1
Puerto Lumbreras	-	15	15	5,1
Torres de Cotillas	-	3	3	-
La Unión	1	-	1	-
Yecla	-	12	12	4,1
TOTALES.....	1	290	291	-

LEGUMINOSAS GRANO

1.975

G A R B A N Z O

<u>Municipio</u>	<u>Secano Has.</u>	<u>Regadio Has.</u>	<u>Total Has.</u>	<u>% respecto a la S. Provin.</u>
Aguilas	3	-	3	-
Bullas	8	1	9	2,3
Calasparra	11	4	15	3,9
Caravaca	13	-	13	3,4
<u>Cehegín</u>	100	20	<u>120</u>	<u>31,10</u>
Cieza	7	2	9	2,3
Fortuna	2	-	2	-
Jumilla	6	-	6	-
Librilla	-	1	1	-
Lorca	18	-	18	4,7
Mazarrón	23	-	23	5,9
Molina de Segura	12	-	12	3,1
Moratalla	100	10	110	28,4
Mula	15	-	15	3,9
Murcia	2	6	8	2,1
Puerto Lumbreras	3	-	3	-
Yecla	-	20	20	5,2
TOTALES.....	323	64	387	-

LEGUMINOSAS GRANO

1.975

J U D I A S E C A

<u>Municipio</u>	<u>Secano Has.</u>	<u>Regadio Has.</u>	<u>Total Has.</u>	<u>% respecto a la S. Provin.</u>
Abarán	-	1	1	-
Alguazas	-	10	10	2,9
Archena	-	4	4	-
Beniel	-	1	1	-
Blanca	-	2	2	-
Bullas	-	13	13	3,8
Calasparra	-	35	35	10,1
Caravaca	-	23	23	6,6
Ceuti	-	18	18	5,2
Cieza	-	34	34	9,8
Lorca	-	23	23	6,6
Lorquí	-	8	8	-
Molina de Segura	-	16	16	4,6
<u>Moratalla</u>	40	40	<u>80</u>	<u>23,1</u>
Mula	-	2	2	-
Murcia	-	44	44	12,7
Puerto Lumbreras	-	1	1	-
Torres de Cotillas	-	15	15	4,3
Yecla	-	16	16	4,6
TOTALES.....	40	306	346	-

CULTIVOS FORRAJEROS 1.975MAIZ FORRAJERO

<u>Municipio</u>	<u>Secano Has.</u>	<u>Regadio Has.</u>	<u>Total Has.</u>	<u>% respecto a la S. Provin.</u>
Abarán	-	1	1	-
Archena	-	3	3	-
Beniel	-	6	6	-
Bullas	-	5	5	-
Calasparra	-	30	30	2,5
Caravaca	-	232	232	19,1
Cartagena	-	8	8	-
Cehegín	-	5	5	-
Cieza	-	24	24	2,0
Fortuna	-	16	16	1,3
Jumilla	-	10	10	0,8
Lorca	-	150	150	12,4
Lorquí	-	2	2	-
Molina de Segura	6	10	16	1,3
Moratalla	6	11	17	1,4
<u>Murcia</u>	-	593	<u>593</u>	<u>48,8</u>
Pliego	-	1	1	-
Puerto Lumbreras	-	17	17	1,4
San Javier	-	10	10	0,8
San Pedro del Pinatar	-	15	15	1,2
Torre Pacheco	-	40	40	3,3
Torres de Cotillas	-	3	3	-
Yecla	-	10	10	0,8
TOTALES.....	12	1.202	1.214	-

CULTIVOS FORRAJEROS

1.975

S O R G O F O R R A J E R O

<u>Municipio</u>	<u>Secano Has.</u>	<u>Regadio Has.</u>	<u>Total Has.</u>	<u>% respecto a la S. Provin.</u>
Alhama	-	1	1	-
Calasparra	-	11	11	2,1
Caravaca	-	28	28	5,3
Cartagena	-	127	127	24,2
Cieza	-	8	8	1,5
Fuente Alamo	-	53	53	10,1
Lorca	-	22	22	4,2
Molina de Segura	-	12	12	2,3
Murcia	3	60	63	12,0
Puerto Lumbreras	-	10	10	1,9
San Javier	-	20	20	3,8
San Pedro del Pinatar	-	40	40	7,6
Torre Pacheco	-	130	130	24,8
TOTALES.....	3	522	525	-

CULTIVOS FORRAJEROS

1.975

A L F A L F A

<u>Municipio</u>	<u>Secano Has.</u>	<u>Regadio Has.</u>	<u>Total Has.</u>	<u>% respecto a la S. Provin.</u>
Abanilla		26	26	0,3
Abarán		6	6	-
Aguilas		18	18	-
Albudeite		3	3	-
Alcantarilla		10	10	-
Aledo		8	8	-
Alguazas		5	5	-
Alhama		300	300	3,3
Archena		9	9	-
Beniel		48	48	0,5
Blanca		5	5	-
Bullas		9	9	-
Calasparra		24	24	0,3
Campos del Rio		3	3	-
Caravaca		510	510	5,6
Cartagena		1.340	1.340	14,6
Cehegín		90	90	1,0
Ceutí		23	23	0,3
Cieza		97	97	1,1
Fortuna		32	32	0,3
Fuente Alamo		270	270	2,9
Jumilla		25	25	0,3
Librilla		9	9	-
Lorca		1.200	1.200	13,1
Lorquí		15	15	-
Mazarrón		60	60	0,7
Molina de Segura		80	80	0,9
Moratalla		60	60	0,7
Mula		12	12	-
<u>Murcia</u>		2.250	<u>2.250</u>	<u>24,5</u>
Pliego		6	6	-
Puerto Lumbreras		60	60	0,7
Ricote		1	1	-
San Javier		270	270	3,0
San Pedro Pinatar		125	125	1,4
Torre Pacheco		700	700	7,6
Torres de Cotillas		160	160	1,7
Totana		1.210	1.210	13,2
La Unión		10	10	-
Yecla		95	95	1,0
TOTALES.....		9.184	9.184	-

CULTIVOS INDUSTRIALES 1.975

REMOLACHA AZUCARERA

<u>Municipio</u>	<u>Secano Has.</u>	<u>Regadio Has.</u>	<u>Total Has.</u>	<u>% respecto a la S. Provin.</u>
Alhama		40	40	4,9
Bullas		24	24	2,9
Caravaca		120	120	14,6
Cartagena		61	61	7,4
Cieza		30	30	3,6
<u>Lorca</u>		530	<u>530</u>	<u>64,2</u>
Puerto Lumbreras		20	20	2,4
TOTALES...		825	825	

ALGODON

Beniel	15	15	0,8
Cartagena	473	473	25,9
Fuente Alamo	5	5	0,3
Lorca	546	546	29,9
Murcia	123	123	6,7
San Javier	47	47	2,6
San Pedro Pinatar	45	45	2,5
<u>Torre Pacheco</u>	570	<u>570</u>	<u>31,3</u>
TOTALES.....	1.824	1.824	

CULTIVOS INDUSTRIALES 1.975PIMIENTO PARA PIMENTON

<u>Municipio</u>	<u>Secano Has.</u>	<u>Regadio Has.</u>	<u>Total Has.</u>	<u>% respecto a la S. Provin.</u>
Alhama		300	300	6,1
Archena		1	1	-
Beniel		26	26	0,5
Calasparra		26	26	0,5
Cartagena		463	463	9,5
Cehegín		4	4	-
Fortuna		10	10	-
Fuente Alamo		105	105	2,1
<u>Lorca</u>		2.000	<u>2.000</u>	<u>40,8</u>
Mazarrón		30	30	0,6
Molina de Segura		4	4	-
Murcia		577	577	11,8
Puerto Lumbreras		20	20	0,4
San Javier		268	268	5,5
San Pedro Pinatar		105	105	2,1
Torre Pacheco		330	330	6,7
Torres de Cotillas		243	243	5,0
Totana		360	360	7,3
La Unión		26	26	0,5
 		<hr/>	<hr/>	<hr/>
TOTALES.....	—	4.898	4.898	-

HORTALIZAS 1.975

A C E L G A

<u>Municipio</u>	<u>Secano Has.</u>	<u>Regadio Has.</u>	<u>Total Has.</u>	<u>% respecto a la S. Provin.</u>
Abarán		2	2	-
Aguilas		2	2	-
Alguazas		2	2	-
Archena		1	1	-
Blanca		1	1	-
Calasparra		5	5	1,2
Cartagena		4	4	1,0
Cehegín		2	2	-
Ceuti		13	13	3,0
Cieza		12	12	2,8
Lorca		3	3	-
Molina de Segura		3	3	-
Moratala		6	6	1,4
Mula		2	2	-
<u>Murcia</u>		375	<u>375</u>	<u>86,6</u>
TOTALES.....	—	433	433	-

HORTALIZAS

1.975

A J O

<u>Municipio</u>	<u>Secano Has.</u>	<u>Regadio Has.</u>	<u>Total Has.</u>	<u>% respecto a la S. Provin.</u>
Abarán		1	1	-
Aguilas		2	2	-
Alguazas		1	1	-
Beniel		5	5	2,4
Bullas		2	2	-
Calasparra		9	9	4,3
Caravaca		5	5	2,4
Cartagena		14	14	6,6
<u>Ceuti</u>		45	<u>45</u>	<u>21,3</u>
Fuente Alamo		4	4	1,9
Lorca		25	25	11,8
Mazarrón		4	4	1,9
Molina de Segura		3	3	-
Moratalla		37	37	17,5
Mula		3	3	-
Murcia		30	30	14,2
Torres de Cotillas		5	5	2,4
Yecla		6	6	2,8
TOTALES.....		211	211	-

HORTALIZAS 1.975

ALCACHOFA

<u>Municipio</u>	<u>Secano Has.</u>	<u>Regadio Has.</u>	<u>Total Has.</u>	<u>% respecto a la S. Provin.</u>
Abanilla		4	4	-
Alcantarilla		3	3	-
Beniel		93	93	9,8
Cartagena		16	16	1,7
Cieza		3	3	-
Fortuna		10	10	1,0
Librilla		1	1	-
Lorca		75	75	7,9
Moratalla		6	6	-
<u>Murcia</u>		450	<u>450</u>	<u>47,2</u>
San Javier		70	70	7,3
San Pedro Pinatar		202	202	21,2
Torres de Cotillas		20	20	2,1
TOTALES.....		953	953	-

HORTALIZAS

1.975

B E R E N J E N A

<u>Municipio</u>	<u>Secano Has.</u>	<u>Regadio Has.</u>	<u>Total Has.</u>	<u>% Respecto a la S. Provin.</u>
Abarán		2	2	-
Aguilas		10	10	5,3
Alguazas		1	1	-
Archena		1	1	-
Beniel		21	21	11,1
Calasparra		6	6	3,2
Cartagena		18	18	9,5
Cehegín		1	1	-
Ceuti		1	1	-
Cieza		11	11	5,8
Lorca		15	15	7,9
Mazarrón		8	8	4,2
Molina de Segura		3	3	-
<u>Murcia</u>		90	<u>90</u>	<u>47,4</u>
San Pedro Pinatar		2	2	-
TOTALES.....	---	190	190	---

HORTALIZAS

1.975

C A L A B A Z A Y

C A L A B A C I N

<u>Municipio</u>	<u>Secano Has.</u>	<u>Regadio Has.</u>	<u>Total Has.</u>	<u>% respecto a la S. Provincial</u>
Aguilas		20	20	11,6
Archena		1	1	-
Bullas		1	1	-
Calasparra		2	2	-
Cartagena		19	19	11,0
Cieza		8	8	4,6
Lorca		5	5	2,9
Mazarrón		4	4	2,3
Molina de Segura		40	40	23,1
Moratalla		10	10	5,8
Mula		2	2	-
<u>Murcia</u>		60	<u>60</u>	<u>34,7</u>
Pliego		1	1	-
<u>TOTALES.....</u>		<u>173</u>	<u>173</u>	<u>-</u>

HORTALIZAS 1.975C E B O L L A

<u>Municipio</u>	<u>Secano Has.</u>	<u>Regadio Has.</u>	<u>Total Has.</u>	<u>% respecto a la S. Provin.</u>
Abarán		1	1	-
Aguilas		7	7	1,0
Albudeite		1	1	-
Alcantarilla		2	2	-
Alguazas		4	4	-
Alhama		40	40	5,6
Archena		1	1	-
Beniel		15	15	2,1
Bullas		3	3	-
Calasparra		95	95	13,4
Caravaca		24	24	3,4
Cartagena		60	60	8,5
Cehegín		40	40	5,6
Cieza		25	25	3,5
Fortuna		6	6	0,8
Fuente Alamo		12	12	1,7
Jumilla		7	7	1,0
Librilla		2	2	-
Lorca		80	80	11,3
Lorquí		2	2	-
Mazarrón		20	20	2,8
Molina de Segura		12	12	1,7
Moratalla		16	16	2,3
Mula		3	3	-
Murcia		30	30	4,2
Pliego		2	2	-
Puerto Lumbreras		2	2	-
(+) San Javier		10	10	1,4
Torres de Cotillas		20	20	2,8
<u>Totana</u>		160	160	22,6
La Unión		1	1	-
Yecla		4	4	-
(+) San Pedro Pinatar		1	1	-
TOTALES.....		708	708	-

HORTALIZAS

1.975

C O L

<u>Municipio</u>	<u>Secano Has.</u>	<u>Regadio Has.</u>	<u>Total Has.</u>	<u>% respecto a la S. Provin.</u>
Abaran		2	2	-
Alcantarilla		2	2	-
Alguazas		3	3	0,9
Archena		3	3	0,9
Blanca		2	2	-
Bullas		2	2	-
Calasparra		4	4	1,1
Cartagena		21	21	6,0
Ceuti		16	16	4,6
Cieza		15	15	4,3
Lorca		6	6	1,7
Lorquí		1	1	-
Molina de Segura		10	10	2,8
Muratailla	3	12	15	4,3
Mula		2	2	-
<u>Murcia</u>		240	<u>240</u>	<u>68,4</u>
Puerto Lumbreras		2	2	-
Yecla		5	5	1,4
TOTAL.....	3	348	351	-

HORTALIZAS 1.975

COLIFLOR

<u>Municipio</u>	<u>Secano Has.</u>	<u>Regadio Has.</u>	<u>Total Has.</u>	<u>% respecto a la S. Provin.</u>
Abarán		1	1	-
Aguilas		2	2	-
Archena		1	1	-
Calasparra		2	2	-
Cartagena		15	15	4,0
Cieza		8	8	2,1
Lorca		20	20	5,3
Lorquí		1	1	-
Mazarrón		4	4	1,1
Molina de Segura		4	4	1,1
Moratalla		8	8	2,1
Mula		1	1	-
<u>Murcia</u>		310	<u>310</u>	<u>82,2</u>
TOTALES.....	---	377	377	-

HORTALIZAS

1.975

GUISANTE VERDE

<u>Municipio</u>	<u>Secano Has.</u>	<u>Regadio Has.</u>	<u>Total Has.</u>	<u>% respecto a la S. Provin.</u>
Aguilas	-	5	5	-
Albudeite	-	2	2	-
Archena	-	1	1	-
Beniel	-	28	28	1,4
Calasparra	-	3	3	-
Cartagena	200	-	200	10,3
Cehegin	-	2	2	-
Fortuna	-	5	5	-
Fuente Alamo	210	-	210	10,9
Librilla	-	1	1	-
Mazarrón	120	-	120	6,2
Moratalla	6	6	12	0,6
Murcia	308	-	308	15,9
Puerto Lumbreras	-	20	20	1,0
San Javier	40	-	40	2,1
San Pedro Pinatar	-	30	30	1,6
<u>Torre Pacheco</u>	-	900	<u>900</u>	<u>46,5</u>
Torres de Cotillas	-	2	2	-
La Unión	46	-	46	2,4
TOTALES...	930	1.005	1.935	-

HORTALIZAS

1.975

H A B A V E R D E

<u>Municipio</u>	<u>Secano Has.</u>	<u>Regadio Has.</u>	<u>Total Has.</u>	<u>% respecto a la S. Provin.</u>
Abanilla		10	10	0,3
Abarán		2	2	-
Aguilas		10	10	0,3
Alcantarilla		4	4	-
Alguazas		7	7	-
Archena		4	4	-
Beniel		11	11	0,4
Blanca		10	10	0,3
Bullas		2	2	-
Calasparra		140	140	4,5
Campos del Rio		2	2	-
Caravaca		4	4	-
Cartagena		200	200	6,4
Cehegín		45	45	1,4
Ceuti		40	40	1,3
Cieza		38	38	1,2
Fortuna		6	6	-
Fuente Alamo		125	125	4,0
Jumilla		25	25	0,8
Librilla		2	2	-
Lorca		310	310	9,9
Lorquí		5	5	-
Mazarrón	140	-	140	4,5
Molina de Segura	6	19	25	0,8
Moratalla		70	70	2,2
Mula		4	4	-
<u>Murcia</u>	6	1.090	<u>1.096</u>	<u>35,1</u>
San Javier		30	30	1,0
San Pedro Pinatar		44	44	1,4
Torre Pacheco		700	700	22,4
Torres de Cotillas		3	3	-
La Unión		2	2	-
Yecla		3	3	-
TOTALES....	152	2.967	3.119	-

HORTALIZAS 1.975J U D I A V E R D E

<u>Municipio</u>	<u>Secano Has.</u>	<u>Regadio Has.</u>	<u>Total Has.</u>	<u>% respecto la S. Provin.</u>
Abarán		1	- 1	-
Aguilas		8	8	5,5
Alcantarilla		3	3	2,1
Alguazas		2	2	1,4
Archena		1	1	-
Beniel		5	5	3,4
Blanca		1	1	-
Bullas		2	2	1,4
Calasparra		8	8	5,5
Ceuti		1	1	-
Cieza		7	7	4,8
Lorca		12	12	8,3
Lorquí		1	1	-
Mazarrón		15	15	10,3
Molina de Segura		3	3	2,1
Moratalla		10	10	6,9
Mula		1	1	-
<u>Murcia</u>		55	<u>55</u>	<u>37,9</u>
Pliego		2	2	1,4
Puerto Lumbreras		1	1	-
San Pedro Pinatar		4	4	2,7
Torres de Cotillas		2	2	1,4
TOTALES.....		145	145	-

HORTALIZAS

1.975

LECHUGA

<u>Municipio</u>	<u>Secano Has.</u>	<u>Regadio Has.</u>	<u>Total Has.</u>	<u>% respecto la S. Provin.</u>
Abarán		4	4	-
Aguilas		6	6	-
Alcantarilla		24	24	1,3
Alguazas		2	2	-
Archena		1	1	-
Beniel		17	17	0,9
Blanca		4	4	-
Bullas		1	1	-
Calasparra		5	5	-
Cartagena		30	30	1,6
Cehegín		6	6	-
Ceutí		3	3	-
Cieza		17	17	0,9
Fortuna		1	1	-
Lorca		40	40	2,1
Lorquí		2	2	-
Mazarrón		6	6	-
Molina de Segura		7	7	-
Moratala		6	6	-
Mula		3	3	-
<u>Murcia</u>		1.650	<u>1.650</u>	<u>88,5</u>
Puerto Lumbreras		1	1	-
San Pedro Pinatar		1	1	-
Torres de Cotillas		18	18	0,9
La Unión		10	10	0,5
TOTALES.....	---	1.865	1.865	-

HORTALIZAS

1.975

MELON

<u>Municipio</u>	<u>Secano Has.</u>	<u>Regadio Has.</u>	<u>Total Has.</u>	<u>% respecto a la S. Provin.</u>
Abanilla		7	7	-
Abarón		1	1	-
Aguilas		25	25	0,5
Alhama		200	200	3,8
Beniel		5	5	-
Bullas		3	3	-
Calasparra		10	10	-
Cartagena		518	518	9,9
Cieza		51	51	1,0
Fortuna		30	30	0,6
Fuente Alamo		220	220	4,2
Jumilla	5	60	65	1,2
Lorca		360	360	6,9
Mazarrón		230	230	4,4
Molina de Segura		2	2	-
Mula		2	2	-
Murcia		846	846	16,2
Pliego		100	100	1,9
San Javier		430	430	8,3
San Pedro Pinatar		30	30	0,6
<u>Torre Pacheco</u>		1.800	<u>1.800</u>	<u>34,6</u>
Totana		273	273	5,2
TOTALES.....	5	5.203	5.208	-

HORTALIZAS

1.975

PATATA TEMPRANA

<u>Municipio</u>	<u>Secano Has.</u>	<u>Regadio Has.</u>	<u>Total Has.</u>	<u>% respecto a la S. Provin.</u>
Abanilla		18	18	0,5
Abarán		8	8	-
Aguilas		20	20	0,6
Albudeite		2	2	-
Alcantarilla		40	40	1,2
Alguazas		100	100	2,9
Archena		13	13	0,4
Beniel		192	192	5,6
Blanca		6	6	-
Bullas		16	16	0,5
Calasparra		62	62	1,8
Campos del Rio		2	2	-
Cartagena		160	160	4,6
Cehegín		100	100	2,9
Ceutí		80	80	2,3
Cieza		110	110	3,2
Fuente Alamo		12	12	0,3
Librilla		3	3	-
Lorca		400	400	11,6
Lorquí		50	50	1,5
Mazarrón		20	20	0,6
Molina de Segura		215	215	6,2
Mula		4	4	-
<u>Murcia</u>		<u>1.600</u>	<u>1.600</u>	<u>46,4</u>
Pliego		10	10	0,3
Puerto Lumbreras		6	6	-
San Javier		8	8	-
San Pedro Pinatar		8	8	-
Torres de Cotillas		150	150	4,4
La Unión		32	32	0,9
TOTALES.....		3.447	3.447	-

HORTALIZAS

1.975

PATATA DE MEDIA ESTACION

<u>Municipio</u>	<u>Secano Has.</u>	<u>Regadio Has.</u>	<u>Total Has.</u>	<u>% respecto a la S. Provin.</u>
Abarán		10	10	2,5
Calasparra		53	53	13,3
<u>Caravaca</u>		120	<u>120</u>	<u>30,1</u>
Campos del Rio		1	1	-
Fortuna		20	20	5,1
Jumilla		10	10	2,5
Lorquí		22	22	5,5
Mazarrón		25	25	6,3
Moratalla	40	70	110	27,6
Puerto Lumbreras		6	6	1,5
Yecla		22	22	5,5
TOTALES.....	40	359	399	-

HORTALIZAS - 1.975 -

PATATA TARDIA

<u>Municipio</u>	<u>Secano Has.</u>	<u>Regadio Has.</u>	<u>Total Has.</u>	<u>% respecto a la S. Provin.</u>
Abanilla		9	9	0,8
Aguilas		12	12	1,1
Alcantarilla		30	30 -25	2,7
Aledo		3	3	-
Archena		8	8	-
Beniel		52	52 -46	4,7
Blanca		4	4	-
Bullas		10	10	0,9
Calasparra		66	66 • -70	5,9
Caravaca		42	42	3,8
Cehegín		75	75 30	6,7
Ceuti		40	40	3,6
Cieza		130	130 ✓	11,6
Jumilla		40	40	3,6
Librilla		2	2	-
Lorca		150	150 -100	13,4
Mazarrón		30	30	2,7
Molina de Segura		65	65 -(2)	5,8
Moratala	25	65	90 -3	8,1
<u>Murcia</u>		170	170 -4	<u>15,2</u>
Pliego		4	4	-
Puerto Lumbreras		15	15 12	1,3
Torres de Cotillas		70	70 -50	6,3
TOTALES.....	25	1.092	1.117	-

(1) 2.000 Tabullas + lo que haya en Santanera (unos 4074)
 2.040.1118 = 227'6 Has.
 (2) 2.000 Tabullas = 223'6 Has.
 (3) algo menos -10%

HORTALIZAS

1.975

PEPINO

<u>Municipio</u>	<u>Secano Has.</u>	<u>Regadio Has.</u>	<u>Total Has.</u>	<u>% respecto a la S. Provin.</u>
Abanilla		1	1	-
Aguilas		15	15	5,0
Beniel		3	3	1,0
Bullas		1	1	-
Calasparra		3	3	1,0
Cartagena		21	21	7,0
Cehegín		6	6	2,0
Cieza		6	6	2,0
Fuente Alamo		5	5	1,7
<u>Lorca</u>		120	<u>120</u>	<u>40,0</u>
Mazarrón		40	40	13,3
Moratalla		12	12	4,0
Mula		1	1	-
Murcia		45	45	15,0
Pliego		20	20	6,7
San Pedro Pinatar		1	1	-
TOTALES.....		<u>300</u>	<u>300</u>	-

HORTALIZAS

1.975

P I M I E N T O

<u>Municipio</u>	<u>Secano Has.</u>	<u>Regadio Has.</u>	<u>Total Has.</u>	<u>% respecto a la S. Provin.</u>
Abarán		3	3	-
Aguilas		30	30	4,1
Alcantarilla		2	2	-
Aledo		2	2	-
Alguazas		2	2	-
Archena		2	2	-
Beniel		6	6	0,8
Bullas		1	1	-
Calasparra		30	30	4,1
Cartagena		36	36	4,9
Cehegín		5	5	0,7
Ceuti		3	3	-
Cieza		92	29	4,0
Fuente Alamo		13	13	1,8
Jumilla		6	6	0,8
Lorca		60	60	8,2
Lorquí		1	1	-
<u>Mazarrón</u>		450	<u>450</u>	<u>61,6</u>
Molina de Segura		1	1	-
Moratalla		3	3	-
Mula		2	2	-
Murcia		10	10	1,4
Pliego		1	1	-
Puerto Lumbreras		4	4	-
San Pedro Peinatar		22	22	3,0
Torres de Cotillas		4	4	-
La Unión		2	2	-
TOTALES.....		730	730	-

HORTALIZAS

1.975

S A N D I A

<u>Municipio</u>	<u>Secano Has.</u>	<u>Regadio Has.</u>	<u>Total Has.</u>	<u>% respecto a la S. Provin.</u>
Abanilla		1	1	-
Abarán		1	1	-
Aguilas		4	4	0,9
Alhama		6	6	1,4
Calasparra		6	6	1,4
Cartagena		42	42	9,9
Cieza		8	8	1,9
Fuente Alamo		15	15	3,5
Jumilla	6	25	31	7,3
Lorca		160	<u>160</u>	<u>37,8</u>
Mazarrón		30	30	7,1
Molina de Segura		2	2	-
Moratalla		1	1	-
Mula		2	2	-
Murcia		25	25	5,9
Pliego		1	1	-
Puerto Lumbreras		15	15	3,5
San Javier		30	30	7,1
San Pedro Pinatar		3	3	-
Torre Pacheco		40	40	9,5
TOTALES.....	6	417	423	

HORTALIZAS

1.975

T O M A T E

<u>Municipio</u>	<u>Secano Has.</u>	<u>Regadio Has.</u>	<u>Total Has.</u>	<u>% respecto a la S. Provin.</u>
Abanilla		106	106	1,9
Abarán		2	2	-
Aguilas		800	800	14,6
Albudeite		1	1	-
Aledo		3	3	-
Alguazas		4	4	-
Archena		2	2	-
Beniel		7	7	-
Blanca		1	1	-
Bullas		8	8	-
Calasparra		55	55	1,0
Cartagena		51	51	0,9
Cehegín		73	73	1,3
Ceutí		45	45	0,8
Cieza		51	51	0,9
Fortuna		200	200	3,6
Fuente Alamo		4	4	-
Jumilla		10	10	0,2
Librilla		1	1	-
Lorca		1.900	1.900	34,6
Lorquí		2	2	-
Mazarrón		1.650	1.650	30,0
Molina de Segura		5	5	-
Moratalla		65	65	1,2
Mula		2	2	-
Murcia		310	310	5,6
Puerto Lumbreras		20	20	0,4
San Pedro Pinatar		23	23	0,4
Torre Pacheco		30	30	0,5
Torres de Cotillas		58	58	1,1
La Unión		6	6	-
TOTALES.....		5.495	5.495	-

AGRIOS

1.975

NARANJO

<u>Municipio</u>	<u>Secano Has.</u>	<u>Regadio Has.</u>	<u>Total Has.</u>	<u>% respecto a la S. Provin.</u>
Abanilla		2	2	-
Abarán		51	51	1,1
Aguilas	4	-	4	-
Albudeite		9	9	-
Alcantarilla		31	31	0,6
Aledo		3	3	-
Alguazas		39	39	0,8
Alhama		319	319	6,6
Archena		85	85	1,8
Beniel		185	185	3,8
Blanca		43	43	0,9
Campos del Rio		63	63	1,3
Cartagena		32	32	0,7
Ceuti		30	30	0,6
Cieza		15	15	-
Fortuna		32	32	0,7
Fuente Alamo		4	4	-
Librilla		97	97	2,0
Lorca		128	128	2,7
Lorquí		35	35	0,7
Mazarrón		60	60	1,2
Molina de Segura		63	63	1,3
Mula		481	481	10,0
<u>Murcia</u>	2	2.300	<u>2.300</u>	<u>47,9</u>
Ojós		76	76	1,6
Pliego		23	23	-
Fuerto Lumbreras		13	13	-
Ricote		2	2	-
San Pedro Pinatar		30	30	0,6
Torre Pacheco		5	5	-
Torres de Cotillas		30	30	0,6
Totana		233	233	4,8
Ulea		78	78	1,6
Villanueva		203	203	4,2
TOTALES.....	6	4.800	4.806	-

AGRIOS

1.975

MANDARINO

<u>Municipio</u>	<u>Secano Has.</u>	<u>Regadio Has.</u>	<u>Total Has.</u>	<u>% respecto a la S. Provin.</u>
Abarán		156	156	9,3
Alcantarilla		94	94	5,6
Alguazas		99	99	5,9
Alhama		55	55	3,3
Archena		213	213	12,6
Beniel		11	11	-
Blanca		178	178	10,6
Cartagena		9	9	-
Ceutí		14	14	0,8
Cieza		121	121	7,2
Fortuna		6	6	-
Lorca		28	28	1,6
Lorquí		20	20	1,2
Mazarrón		18	18	1,1
Molina de Segura		18	18	1,1
Mula		13	13	0,8
Murcia		360	360	21,4
Ojós		3	3	-
Pliego		9	9	-
Puerto Lumbreras		2	2	-
Ricote		10	10	-
San Pedro Pinatar		40	40	2,4
Torres de Cotillas		5	5	-
Totana		125	125	7,4
Ulea		18	18	1,1
Villanueva		61	61	3,6
TOTALES.....		1.686	1.686	-

AGRIOS 1.975L I M O N E R O

<u>Municipio</u>	<u>Secano Has.</u>	<u>Regadio Has.</u>	<u>Total Has.</u>	<u>% respecto la S. Provincial</u>
Abanilla		50	50	0,4
Abarán		1212	121	1,0
Aguilas		40	40	-
Albudeite		192	192	1,6
Aledo		8	8	-
Alguazas		186	186	1,6
Alhama		482	482	4,1
Archena		153	153	1,3
Beniel		109	109	0,9
Blanca		107	107	0,9
Campos del Rio		40	40	-
Cartagena		748	748	6,4
Ceuti		154	154	1,3
Cieza		4	4	-
Fortuna		391	391	3,3
Fuente Alamo		79	79	0,7
Librilla		827	827	7,1
Lorca		110	110	0,9
Lorquí		105	105	0,9
Mazarrón		184	184	1,6
Molina de Segura		115	115	1,0
Mula		325	325	2,8
Murcia	28	6.400	6.428	54,8
Ojós		61	61	0,5
Pliego		3	3	-
Puerto Lumbreras		4	4	-
Ricote		152	152	1,3
San Javier		7	7	-
San Pedro Pinatar		162	162	1,4
Torre Pacheco		24	24	-
Torres de Cotillas		64	64	0,5
Totana		38	38	-
Ulea		58	58	0,5
La Unión		23	23	-
Villanueva		172	172	1,5
TOTALES.....	28	11.698	11.726	-

SUPERFICIE PROVINCIAL POR VARIEDADESCAMPAÑA 1.975-76AGRIOS

<u>Especie</u>	<u>Variedad</u>	<u>Superficie Has.</u>	<u>% del total</u>
Naranja	Navelina	453	32,3
"	Thomson	124	8,8
"	Whashington Navel	781	55,6
"	Navel Late	46	3,3
Total Grupo NAVEL		1.404.....	29,2
Naranja	Salustiana	375	57,7
"	Cadenera	80	12,3
"	Castellana	125	19,2
"	Macetera y otras	70	10,8
Total Grupo BLANCAS SELECTAS		650.....	13,5
Naranja	Blanca Común	271	97,1
"	Imperial	-	-
"	Otras Var. de Blanca Común	8	2,9
Total Grupo BLANCAS COMUNES.....		279.....	5,8
Naranja	Sanguina Común	764	76,4
"	Navel Sangre	226	22,6
"	Sanguinelli	10	1,0
"	Murtera	-	-
Total Grupo SANGUINAS.....		1.000.....	20,8
Naranja	Verna	1.368	92,9
"	Valencia Late	105	7,1
Total Grupo TARDIAS		1.473.....	30,7
TOTAL NARANJAS.....		4.806.....	100,0

SUPERFICIE PROVINCIAL POR VARIEDADES

CAMPAÑA 1.975-76

AGRIOS

<u>Especie</u>	<u>Variedad</u>	<u>Superficie Has.</u>	<u>% del total</u>
Mandarinas	Clementina Fina	844	50,1
"	Clemenules	162	9,6
"	Clementina Oroval	-	-
"	Clementina Monreal	82	4,9
"	Satsuma	410	24,3
"	Común	184	10,9
"	Wilking y otras	4	0,2
TOTAL MANDARINO		1.686	100,0
Limonero	Verna	8.158	69,6
"	Fino	3.568	30,4
"	Otras Variedades	-	-
TOTAL LIMONERO.....		11.726	100,0
TOTAL POMELO		28	-
TOTAL LIMERO Y OTROS CITRICOS		2	-
NARANJO AMARGO		11	-
TOTAL CITRICOS CAMPAÑA 1.975-76		18.259	-

FRUTALES

1.975

MANZANO

<u>Municipio</u>	<u>Secano Has.</u>	<u>Regadio Has.</u>	<u>Total Has.</u>	<u>% respecto a la S. Provin.</u>
Abanilla		60	60	1,7
Archena		4	4	-
Blanca		5	5	-
Bullas		12	12	-
Calasparra		28	28	0,8
Caravaca		543	543	15,0
Cehegín		205	205	5,7
Cuétí		1	1	-
Cieza		31	31	0,9
Fortuna		2	2	-
Jumilla		653	653	18,1
Lorca		72	72	2,0
Lorquí		10	10	-
Molina de Segura		14	14	-
Moratalla	74	102	176	4,9
Mula		6	6	-
Murcia		65	65	1,8
Puerto Lumbreras		2	2	-
Torres de Cotillas		6	6	-
<u>Yecla</u>		1.713	<u>1.713</u>	<u>47,5</u>
TOTALES.....	74	3.534	3.608	-

FRUTALES

1.975

P E R A L

<u>Municipio</u>	<u>Secano Has.</u>	<u>Regadio Has.</u>	<u>Total Has.</u>	<u>% respecto a la S. Provin.</u>
Abanilla		7	7	0,9
Abarán		40	40	5,4
Archena		2	2	-
Calasparra		10	10	1,3
Caravaca		18	18	2,4
Cehegín		80	80	10,8
Cieza		140	140	18,9
Fortuna		10	10	1,3
<u>Jumilla</u>		176	<u>176</u>	<u>23,8</u>
Lorca		90	90	12,1
Moratalla		3	3	-
Mula		10	10	1,3
Murcia		80	80	10,8
Puerto Lumbreras		15	15	2,0
Torres de Cotillas		41	41	5,5
Villanueva		4	4	-
Yecla		15	15	2,0
TOTALES.....		741	741	-

FRUTALES 1.975ALBARICOQUERO

<u>Municipio</u>	<u>Secano Has.</u>	<u>Regadio Has.</u>	<u>Total Has.</u>	<u>% respecto a la S. Provin.</u>
Abanilla		12	12	-
Abarán		235	235	2,0
Albudeite		25	25	-
Alcantarilla		18	18	-
Alguazas		189	189	1,6
Alhama		25	25	-
Archena		355	355	3,1
Beniel		21	21	-
Blanca		91	91	-
Bullas	260	36	296	2,5
Calasparra		222	222	1,9
Campos del Rio		70	70	-
Caravaca	98	1.165	1.263	10,9
Cehegfn		1.150	1.150	9,9
Ceutf		232	232	2,0
Cieza		1.519	1.519	13,1
Fortuna		9	9	-
Jumilla		220	220	1,9
Librilla		8	8	-
Lorca		382	382	3,3
Lorquí		320	320	2,7
Molina de Segura	21	245	266	2,3
Moratalla	285	1.100	1.385	11,9
Mula	400	1.135	1.535	13,2
Murcia	29	340	369	3,2
Ojós	-	23	23	-
Pliego	5	576	581	5,0
Puerto Lumbreras		340	340	2,9
Ricote		1	1	-
Torres de Cotillas		300	300	2,6
Totana		3	3	-
Ulea		14	14	-
Villanueva		160	160	1,4
TOTALES.....	1.098	10.541	11.639	-

FRUTALES 1.975MELOCOTONERO

<u>Municipio</u>	<u>Secano Has.</u>	<u>Regadio Has.</u>	<u>Total Has.</u>	<u>% respecto a la S. Provin.</u>
Abanilla		8	8	-
Abarán		560	560	6,2
Alcantarilla		23	23	-
Alguazas		452	452	5,0
Alhama		51	51	-
Archena		60	60	-
Beniel		20	20	-
Blanca		198	198	2,2
Bullas		17	17	-
Calasparra		73	73	0,8
Caravaca		192	192	2,1
Cehegín		185	185	2,1
Ceutí		277	277	3,1
Cieza		2.917	<u>2.917</u>	<u>32,5</u>
Fortuna		26	26	-
Jumilla		630	630	7,0
Librilla		26	26	-
Lorca		98	98	1,1
Lorquí		280	280	3,1
Molina de Segura	12	330	342	3,8
Moratala		92	92	1,0
Mula	3	307	310	3,5
Murcia		1.620	1.620	18,1
Ojós		112	112	1,2
Pliego		18	18	-
Puerto Lumbreras		40	40	-
Ricote		3	3	-
San Pedro Pinatar		18	18	-
Torres de Cotillas		296	296	3,3
Totana		3	3	-
Yecla		15	15	-
TOTALES.....	15	8.947	8.962	-

FRUTALES 1.975CIRUELO

<u>Municipio</u>	<u>Secano Has.</u>	<u>Regadio Has.</u>	<u>Total Has.</u>	<u>% respecto a la S. Provin.</u>
Abanilla		29	29	1,9
Abarán		95	95	6,1
Alcantarilla		4	4	-
Archena		30	30	1,9
Blanca		30	30	1,9
Calasparra		70	70	4,5
Caravaca		20	20	1,3+
Cehegín		240	240	15,5
Ceuti		70	70	4,5
Cieza		434	434	28,0
Fortuna		3	3	-
Jumilla		10	10	-
Lorquí		138	138	8,9
Molina de Segura		35	35	2,3
Moratalla		22	22	1,4
Mula		11	11	-
Murcia		210	210	13,6
Pliego		4	4	-
Puerto Lumbreras		7	7	-
Torres de Cotillas		43	43	2,8
Villanueva		44	44	2,8
TOTALES.....		1.549	1.549	

FRUTALES

1.975

ALMENDRO

<u>Municipio</u>	<u>Secano Has.</u>	<u>Regadio Has.</u>	<u>Total Has.</u>	<u>% respecto a la S. Provin.</u>
Abanilla	2.100	1.200	3.300	6,2
Abarán	111	45	156	-
Aguilas	99	-	99	-
Albudeite	80	-	80	-
Alcantarilla	2	-	2	-
Aledo	1.987	-	1.987	3,7
Alguazas	12	-	12	-
Alhama	872	941	1.813	3,4
Archena	4	-	4	-
Blanca	210	17	227	-
Bullas	515	-	515	1,0
Celasparrá	461	11	472	0,9
Campos del Río	180	-	180	-
Caravaca	1.104	-	1.104	2,1
Cartagena	899	-	899	1,7
Cehegín	855	-	855	1,6
Cieza	78	376	454	0,8
Fortuna	2.081	-	2.081	3,9
Fuente Alamo	3.950	-	3.950	7,4
Jumilla	358	24	382	0,7
Librilla	365	530	895	1,7
Lorca	4.010	970	4.980	9,3
Mazarrón	950	600	1.550	2,9
Molina de Segura	690	-	690	1,9
Moratalla	2.610	85	2.695	5,0
Mula	1.767	85	1.852	3,5
<u>Murcia</u>	<u>12.500</u>	<u>750</u>	<u>13.250</u>	<u>24,8</u>
Ojós	101	-	101	-
Pliego	277	3	280	0,5
Puerto Lumbreras	3.330	516	3.846	7,2
Ricote	548	-	548	1,0
San Javier	95	-	95	-
San Pedro Pinatar	12	40	52	-
Torre Pacheco	1.945	-	1.945	3,6
Torres de Cotillas	198	16	214	-
Totana	410	1.160	1.570	2,9
Ulea	86	-	86	-
Villanueva	4	-	4	-
Yecla	290	-	290	0,5
TOTALES.....	46.146	7.369	53.515	-

VINEDO

1.975

VINEDO UVA DE MESA

<u>Municipio</u>	<u>Secano Has.</u>	<u>Regadio Has.</u>	<u>Total Has.</u>	<u>% respecto a la S. Provin.</u>
Abanilla		21	21	0,5
Abarán		477	477	11,5
Aledo		27	27	0,6
Alguazas		29	29	0,7
<u>Alhama</u>		1.224	<u>1.224</u>	<u>29,4</u>
Archena		2	2	-
Beniel	1	-	1	-
Blanca		60	60	1,4
Calasparra		4	4	-
Cehegín	20	10	30	0,7
Ceuti		2	2	-
Cieza		347	347	8,3
Fortuna		36	36	0,9
Fuente Alamo		63	63	1,5
Jumilla		166	166	4,0
Librilla		240	240	5,8
Lorca		46	46	1,1
Mazarrón		120	120	2,9
Molina de Segura		40	40	1,0
Moratalla		13	13	-
Murcia	1	452	453	10,9
Puerto Lumbreras		41	41	0,9
Ricote		2	2	-
San Javier		56	56	1,3
San Pedro Pinatar		6	6	-
Torres de Cotillas		280	280	6,7
Totana		300	300	7,2
Cartagena		72	72	1,7
TOTALES.....	22	4.136	4.158	-

SUPERFICIE PROVINCIAL POR VARIEDADES

AÑO

1.975

FRUTALES

<u>Especie</u>	<u>Variedad</u>	<u>Superficie Has.</u>	<u>%</u>	<u>Total Superficie Has.</u>
Albaricoquero	Búlida	9.313	80,0	
"	Clases	1.467	12,6	
"	Real Fino	859	7,4	11.649
Ciruelo	Golden Japan	404	26,1	
"	Santa Rosa	874	56,4	
"	Claudia y otras	271	17,5	1.549
Manzano	Starking Delicious	1.081	30,0	
"	Red Delicious	780	21,6,	
"	Golden Delicious	540	14,9	
"	Verde Doncella	390	10,8	
"	Roja de Benejama	325	9,0	
"	Reineta	150	4,2	
"	Otras variedades	342	9,5	3.608
Melocotonero	Maruja	3.225	36,0	
"	Jerónimo	3.249	36,3	
"	Calabacero y Campillo	1.078	12,0	
"	Cardinal Dixi-Red, etc.	444	4,9	
"	Paraguayo	878	9,8	
"	Otras Variedades	88	1,0	8.962
Peral	Limonera	119	16,1	
"	Ercolini	244	32,9	
"	De Agua o Blanquilla	186	25,1	
"	Otras variedades	192	25,9	741
Uva de mesa	Ohanes	2.600	62,5	
"	Napoleón (D. Mariano)	1.050	25,3	
"	Italia	230	5,5	
"	Dominga	190	4,6	
"	Otras (Cardinal, Aledo, Sultanina, Alfonso Lavallée, etc)	88	2,1	4.158

4158

3963

VINEDO 1.975

VINEDO UVA PARA VINO

<u>Municipio</u>	<u>Secano Has</u>	<u>Regadio Has.</u>	<u>Total Has.</u>	<u>% respecto a la S. Provin.</u>
Abanilla	3.150		3.150	5,1
Abarán	123	58	181	0,3
Aledo	52		52	-
Bullas	1.350		1.350	2,2
Calasparra	13		13	-
Caravaca	152	58	210	0,3
Cartagena	199		199	0,3
Cehegín	300		300	0,5
Cieza	427	2	429	0,7
Fortuna	318		318	0,5
Fuente Alamo	33		33	-
Jumilla	26.000		26.000	42,0
Lorca	855		855	1,4
Molina de Segura	265		265	0,4
Moratala	231	38	269	0,4
Mula	470	2	472	0,8
Murcia	107		107	-
Pliego	12		12	-
Puerto Lumbreras	2	2	4	-
Ricote	398		398	0,6
<u>Yecla</u>	<u>26.788</u>	<u>450</u>	<u>27.238</u>	<u>44,0</u>
TOTALES.....	61.245	610	61.855	-

OLIVAR

1.975

OLIVAR DE ACEITUNA DE MESA


<u>Municipio</u>	<u>Secano Has.</u>	<u>Regadio Has.</u>	<u>Total Has.</u>	<u>% respecto a la S. Provin.</u>
Abanilla		7	7	0,5
Abarán	55	5	60	4,6
Aledo	5		5	-
Archena	1		1	-
Cehegín	10	10	20	1,5
Cieza	-	167	167	12,9
Fortuna	17	10	27	2,1
Fuente Alamo		5	5	-
Jumilla	40	150	190	14,7
Librilla	6	1	7	0,5
Molina de Segura	20		20	1,5
Moratalla	10	12	22	1,7
<u>Murcia</u>	740	10	<u>750</u>	<u>58,0</u>
Puerto Lumbreras	4		4	-
Torres de Cotillas	8		8	0,6
La Unión	1		1	-
TOTALES.....	917	377	1.294	-

OLIVAR

1.975

OLIVAR DE ACETTUNA PARA ACETTE

<u>Municipio</u>	<u>Secano Has.</u>	<u>Regadio Has.</u>	<u>Total Has.</u>	<u>% respecto a la S. Provin.</u>
Abanilla	195	227	422	2,7
Abarán	203	15	218	1,4
Albudeite	52		52	-
Alcantarilla	2		2	-
Aledo	16		16	-
Alguazas	2		2	-
Alhama	123	50	173	1,1
Archena	1		1	-
Beniel	28		28	-
Blanca	10		10	-
Bullas	20		20	-
Calasparra	162	285	447	2,9
Campos del Rio	92		92	0,6
Caravaca	149	30	179	1,1
Cartagena	261	2	263	1,7
Cehegín	205	100	305	2,0
Cieza	45	45	90	-
Fortuna	490	15	505	3,2
Fuente Alamo	280	45	325	2,1
Jumilla	2.990	300	<u>3.290</u>	<u>21,1</u>
Librilla	15		15	-
Lorca	1.306	265	1.571	10,1
Lorquí	3		3	-
Mazarrón	30	10	40	-
Molina de Segura	600		600	3,8
Moratalla	614	672	1.286	8,2
Mula	360	25	385	2,5
Murcia	2.000	40	2.040	13,1
Ojós	160		160	1,1
Pliego	16	4	20	-
Puerto Lumbreras	100		100	0,6
Ricote	86		86	0,6
San Javier	50		50	-
San Pedro Pinatar		1	1	-
Torre Pacheco	109		109	0,7
Totana	12	20	32	-
Ulea	305		305	2,0
Villanueva	5		5	-
Yecla	1.990	290	2.280	14,6
Torres de Cotillas	72		72	-
TOTALES.....	13.159	2.441	15.600	-




CENSO DE MAQUINARIA

AGRICOLA EN USO

=====

(Diciembre 1.975)



MOTORES

Municipio	PARA RIEGO		PARA OTROS USOS AGRICOLAS	
	De explosión	Eléctricos	De Explosión	Eléctricos
Abanilla	8	21	6	-
Abarán	10	49	139	43
Aguilas	157	92	-	-
Albudeite	25	1	2	-
Alcantarilla	8	40	-	-
Aledo	4	5	-	-
Alguazas	16	13	33	-
Alhama	26	85	4	-
Archena	11	20	-	-
Beniel	39	-	-	24
Blanca	32	2	-	-
Bullas	18	3	-	2
Calasparra	76	10	10	8
Campos del Rio	2	4	-	-
Caravaca	105	16	-	-
Cartagena	150	625	-	290
Cehegín	75	8	20	-
Ceutí	4	11	2	-
Cieza	54	68	-	-
Fortuna	-	6	9	-
Fuente Alamo	35	183	5	36
Jumilla	8	7	-	-
Librilla	11	7	-	-
Lorca	180	17	-	-
Lorquí	1	9	-	-
Mazarrón	407	80	-	-
Molina de Segura	-	15	-	-
Moratalla	32	6	4	18
Mula	125	6	65	4
Murcia	82	225	12	160
Ojós	3	6	-	-
Pliego	8	4	-	-
Puerto Lumbreras	3	23	-	-
Ricote	10	1	1	-
San Javier	10	130	-	190
San Pedro Pinatar	10	9	14	7
Torre Pacheco	110	179	115	130
Torres de Cotillas	1	20	-	-
Totana	19	46	-	-
Ulea	6	6	-	-
La Unión	10	9	-	4
Villanueva	-	10	-	-
Yecla	7	73	4	5
TOTALES.....	1.898	2.150	445	921

TRACTORES

-100-

Municipio	DE CADENAS U ORUGAS			
	De menos de 25 C.V.	De 25 a 59 C.V.	De 60 a 70 C.V.	De má de 80 C.V.
Abanilla	-	1	1	5
Abarán	2	10	-	-
Aguilas	1	7	3	3
Alguazas	6	4	-	-
Alhama	-	1	1	1
Archena	-	1	-	-
Beniel	-	3	1	-
Blanca	-	1	-	-
Bullas	-	1	-	-
Calasparra	-	1	1	-
Caravaca	-	2	-	-
Cartagena	4	10	8	4
Cehegín	1	-	-	2
Ceutí	-	-	-	3
Cieza	9	28	12	10
Fuente Alamo	1	4	2	8
Jumilla	-	14	1	-
Librilla	-	1	-	1
Lorca	5	26	10	10
Mazarrón	13	8	1	-
Molina de Segura	-	1	-	-
Moratala	-	1	1	9
Mula	-	3	-	2
Murcia	18	42	9	9
Ojós	-	5	4	-
Puerto Lumbreras	-	5	2	6
San Javier	-	1	-	-
San Pedro Pinatar	-	2	1	-
Torre Pacheco	-	4	1	6
Torres de Cotillas	-	-	-	6
Yecla	1	9	1	-
Pliego	-	-	-	5
TOTALES.....	61	196	60	90

TRACTORES

Municipio	De menos de 25 C.V.	De 25 a 59 C.V.	De 60 a 79 C.V.	De más de 80 C.V.	Motocultores, Motofresadoras, Motoguadañadoras, Motosegadoras, etc.
Abanilla	26	118	93	10	92
Abarán	4	16	-	-	204
Aguilas	2	24	28	1	8
Albudeite	-	-	5	-	33
Alcantarilla	-	6	10	-	43
Alédo	-	13	-	1	26
Alguazas	4	11	3	-	80
Alhama	25	144	44	7	448
Archena	-	4	-	7	215
Beniel	5	8	6	1	69
Blanca	6	18	7	-	147
Bullas	27	72	29	-	188
Calasparra	10	51	3	-	89
Campos del Rio	-	8	11	-	33
Caravaca	16	157	111	28	169
Cartagena	38	471	118	7	401
Cehegín	4	59	28	-	253
Ceutí	-	2	2	-	219
Cieza	28	81	19	20	520
Fortuna	11	54	44	1	36
Fuente Alamo	3	77	64	21	31
Jumilla	9	608	45	11	223
Librilla	4	45	10	2	234
Lorca	115	392	480	8	766
Lorquí	16	5	2	-	100
Mazarrón	3	131	51	1	165
Molina de Segura	11	42	15	2	207
Moratalla	7	210	37	11	260
Mula	4	339	57	3	422
Murcia	90	409	235	21	1.493
Ojós	-	5	5	-	14
Pliego	4	9	12	1	169
Puerto Lumbreras	2	72	33	7	57
Ricote	1	26	4	-	47
San Javier	48	47	25	11	141
San Pedro del Pinatar	7	10	7	-	58
Torre Pacheco	16	237	115	45	133
Torres de Cotillas	-	13	14	21	120
Totana	13	46	67	3	435
Ulea	2	5	5	-	27
La Unión	2	2	1	2	5
Villanueva	-	7	1	-	17
Yecla	19	507	220	60	242
TOTALES.....	582	4.561	2.066	313	8.639

EQUIPO DE LABOREO PARA TRACTOR

Municipio	Subsolade res.	Arados de vertedera o de disa cos.	Fresado ras.	Gradas.	Cultiva- dores
Abanilla	16	96	40	116	136
Abarán	3	32	13	7	33
Aguilas	39	45	7	44	45
Albudeite	-	5	-	5	-
Alcantarilla	-	15	10	15	-
Aledo	2	9	-	6	6
Alguazas	2	16	10	13	16
Alhama	15	201	90	236	91
Archena	3	9	-	9	1
Beniel	4	23	6	14	25
Blanca	-	25	10	13	9
Bullas	27	82	71	141	34
Calasparra	33	56	14	47	44
Campos del Rio	6	17	6	17	5
Caravaca	65	214	20	236	72
Cartagena	32	497	150	317	266
Cehegín	19	85	16	43	78
Ceuti	4	4	4	4	4
Cieza	25	168	72	118	118
Fortuna	-	97	-	98	36
Fuente Alamo	51	123	30	105	105
Jumilla	20	567	50	89	567
Librilla	13	53	15	53	8
Lorca	373	918	440	496	546
Lorquí	8	25	15	31	12
Mazarrón	22	187	10	87	52
Molina de Segura	1	64	32	47	34
Moratalla	105	223	165	132	141
Mula	51	293	330	213	213
Murcia	206	559	300	449	379
Ojós	3	10	3	7	4
Pliego	8	24	6	24	4
Puerto Lumbreras	29	70	40	25	105
Ricote	2	21	10	18	2
San Javier	41	109	60	69	69
San Pedro Pinatar	11	26	15	23	11
Torre Pacheco	216	392	104	92	372
Torres de Cotillas	-	40	20	40	5
Totana	16	111	40	71	51
Ulea	3	12	2	9	4
La Unión	-	6	1	10	5
Villanueva	-	-	-	-	-
Yecla	90	458	60	308	308
TOTALES.....	1.564	5.987	2.287	3.897	4.016

EQUIPO DE SIEMBRA, ABONADO Y PROTECCION

(Para tractor o autopulsado.)

Municipio	Sembradoras de cereales y pratenses.	Sembradoras de maíz, algodón, remolacha, etc.	Remolques distribuidores de estiércol.	Abonadoras	Pulverizadores y espolvoreadores (Excluidos los de mochila sin motor).
Abanilla	-	-	-	-	53
Abarán	1	-	-	3	137
Aguilas	-	-	-	-	45
Albudeite	5	-	-	-	-
Alcantarilla	-	-	-	-	4
Aledo	2	-	-	-	2
Alguazas	-	-	-	-	2
Alhama	3	-	-	2	35
Archena	-	-	-	-	25
Beniel	-	-	-	-	15
Blanca	-	-	-	5	14
Bullas	14	-	-	12	15
Calasparra	17	5	14	7	27
Campos del Rio	6	-	2	-	2
Caravaca	67	-	-	39	17
Cartagena	90	4	34	26	85
Cahegín	-	-	-	1	20
Ceuti	-	-	-	-	14
Cieza	9	-	6	10	80
Fortuna	-	-	-	-	2
Fuente Alamo	35	-	5	14	25
Jumilla	180	-	12	180	34
Librilla	2	-	3	5	37
Lorca	203	-	21	203	112
Lorquí	-	-	-	-	4
Mazarrón	30	-	5	6	135
Molina de Segura	-	-	-	-	21
Moratalla	28	-	10	31	37
Mula	250	-	-	40	60
Murcia	90	30	38	100	410
Pliego	-	-	-	1	12
Puerto Lumbreras	3	-	-	2	32
Ricote	2	-	-	2	4
San Javier	20	-	12	23	30
San Pedro Pinatar	10	-	5	-	25
Torre Pacheco	225	3	70	124	75
Torres de Cotillas	-	-	5	-	10
Totana	-	-	-	-	80
Ulea	-	-	-	-	2
La Unión	-	-	2	1	-
Villanueva	-	-	-	-	5
Yecla	90	-	30	120	95
TOTAL.....	1.382	42	274	957	1.839

EQUIPO DE RECOLECCION

(Para tractor o autopropulsado)

Municipio	Segadoras de forraje	Regadoras -Empacadoras.	Cosechadoras de forraje.	Segadoras- agavilladoras y ataadoras.	Cosechadoras de Cereales Automotrices
Abanilla	-	-	-	-	1
Abarán	1	-	-	3	-
Alhama	1	-	-	-	-
Bullas	-	-	-	-	23
Calasparra	7	2	-	21	8
Caravaca	20	32	3	-	71
Cartagena	42	17	24	14	26
Cehegín	1	-	-	-	-
Ceuti	3	-	-	-	-
Cieza	3	6	-	-	10
Fuente Alamo	7	6	-	-	12
Jumilla	2	7	1	-	9
Librilla	-	-	-	8	-
Lorca	32	82	23	-	34
Mazarrón	-	-	4	-	4
Molina de Segura	-	-	-	2	5
Moratala	3	-	-	3	20
Mula	-	8	-	30	15
Murcia	12	50	6	9	8
Puerto Lumbreras	9	6	2	-	2
Ricote	-	-	-	-	1
San Javier	5	10	-	15	5
San Pedro Pinatar	3	2	-	2	-
Torre Pacheco	16	75	20	10	38
Totana	6	10	-	-	16
La Unión	1	-	-	1	-
Villanueva	-	-	-	-	-
Yecla	-	35	-	35	28
TOTALES.....	174	348	83	153	336

EQUIPO DE RECOLECCION

(Para tractor ó autopropulsado)


Municipio	Recogedoras - de mazorcas.	Arrancadoras - de remolacha - para Tractor	Cosechadoras de remolacha.	Arrancadoras de patata - para tractor.	Cosechadoras de patata (ensacadora)
Calasparra	1	1	1	2	1
Lorca	-	-	-	14	-
Murcia	-	-	-	20	-
San Pedro Pinatar	-	-	-	2	-
TOTALES.....	1	1	1	38	1

EQUIPO AUXILIAR

Municipio	Cargadores mecánicos de tractor.	Carros Agríco- las.	Remol- ques de tractor.	Elevadores mecánicos de grano.	Ensilado- ras mecá- nicas.
Abanilla	-	70	150	-	-
Abarán	-	4	16	-	-
Aguilas	-	5	41	-	-
Albudeite	-	-	4	-	-
Alcantarilla	-	14	10	-	-
Aledo	-	-	8	-	-
Alguazas	-	-	15	-	-
Alhama	-	37	120	-	-
Archena	-	18	8	-	-
Beniel	-	30	12	2	-
Blanca	1	3	29	-	-
Bullas	-	20	240	-	-
Calasparra	4	32	57	8	1
Campos del rio	-	1	10	-	-
Caravaca	-	28	189	7	-
Cartagena	-	40	402	34	-
Cehegín	-	20	80	-	-
Ceuti	-	12	3	-	-
Cieza	-	8	104	-	-
Fortuna	-	60	59	-	-
Fuente Alamo	5	25	90	25	-
Jumilla	17	-	430	5	-
Librilla	-	6	49	-	-
Lorca	14	46	624	215	-
Lorquí	-	-	12	-	-
Mazarrón	-	69	70	-	12
Molina de Segura	-	63	46	-	-
Moratalla	-	15	214	4	-
Mula	-	-	250	14	-
Murcia	5	290	500	19	-
Ojós	-	-	3	-	-
Pliego	1	4	15	-	-
Puerto Lumbreras	-	55	80	-	-
Ricote	-	3	22	-	-
San Javier	18	50	100	-	-
San Pedro Pinatar	5	5	15	-	3
Torre Pacheco	8	45	260	90	18
Torres de Cotillas	-	22	30	-	-
Totana	-	13	90	-	-
Ulea	-	-	-	-	-
La Unión	1	6	4	-	-
Villanueva	-	1	-	-	-
Yecla	-	250	520	-	-
TOTALES.....	78	1.370	4.981	423	34


EQUIPO AUXILIAR

Municipio	Trillado ras.	Molinos de pien so.	Ordeñado ras mecá nicas.	Esquilado ras mecá nicas.	Motosie rras.	Superficie regada por aspersión (Has.)
Aguilas	1	-	-	-	-	-
Abanilla	-	3	-	-	5	3
Abarán	1	1	-	-	12	-
Alcantarilla	-	3	-	-	-	-
Alguazas	-	2	-	-	-	-
Alhama	-	3	2	-	10	-
Archena	-	3	-	-	4	-
Beniel	4	2	-	-	-	-
Búllas	-	6	-	-	14	40
Calasparra	4	10	-	2	2	-
Campos del Rio	-	1	-	-	2	-
Caravaca	-	12	-	8	-	-
Cartagena	4	62	45	-	-	18
Cehegín	-	6	-	-	20	-
Cieza	2	2	-	-	-	-
Fortuna	-	2	-	-	8	-
Fuente Alamo	-	103	-	-	7	25
Jumilla	1	5	3	-	12	850
Librilla	-	2	-	-	5	-
Lorca	4	170	10	-	82	-
Lorquí	-	1	-	-	-	-
Mazarrón	2	8	-	-	-	-
Molina de Segura	-	3	8	16	3	-
Moratalla	3	5	-	16	91	68
Mula	3	10	-	-	-	-
Murcia	5	80	68	-	40	100
Pliego	-	3	-	-	3	-
Puerto Lumbreras	1	12	-	-	-	-
Ricote	-	-	-	-	12	-
San Javier	1	-	-	-	6	10
San Pedro Pinatar	-	6	12	-	3	-
Torre Pacheco	6	120	58	30	62	7
Torres de Cotillas	-	10	1	-	-	-
Totana	2	21	2	-	8	-
La Unión	1	-	1	-	-	-
Villanueva	-	-	-	-	2	-
Yecla	-	13	-	-	-	80
Ceuti	-	1	-	-	6	-
TOTALES.....	45	688	210	72	419	1.201



V A R I O S

=====



REGLAMENTO DE LA DENOMINACION DE ORIGEN "JUMILLA" Y DE SU CONSEJO REGULADOR.

Estracto de la Orden de 19 de Mayo de 1.975.(+) (B.O.E. de 30 de Junio de 1.975).

(+) Queda derogado el Reglamento aprobado por Orden de 12 de Enero de 1.966.

Términos que abarca la zona de producción de los vinos amparados en la D.O.

- Jumilla (Murcia)
- Fuente Alamao(Albacete)
- Albatana (")
- Ontur (")
- Hellfn (")
- Tobarra (")
- Montealegre (")

Variedades de uva permitidas para la elaboración de los vinos.

Tintas : -Monastrell (pincipal)

-Garnacha tintorera.

-Cencibel.

Blancas : -Merseguera

-Airén.

-Pedro Ximénez.

Densidad máxima de plantación.

-1.600 cepas/Has. Lo que equivale a un marco de plantación de :

Marco real : 2'50 x 2'50 m.

Tresbolillo : lado del triangulo : 2'685 m.

Poda

Se realizará dejando dos yemas (la ciega y una vista) y la forma de la cepa es de tres brazos.

Riego

Queda prohibido el riego del viñedo en esta zona.

Producción

La producción máxima admitida es :

- Variedad Monastrell..... 3.500 Kgs./Ha.
- Otras variedades 4.000 Kgs./Ha.

Elaboración de vinos.

El rendimiento no ha de ser superior a 70 litros de mosto o vino por cada 100 Kgs. de uva vendimiada.

Crianza

Los vinos sometidos a crianza tendran una duración mínima de 2 años naturales y se realizará en barricas de roble.

Características de los vinos

Tipo : JUMILLA MONASTREL (Elaborados con mas del 80% de uva Monastrell)

-Tinto doble pasta (14,5-16,5 grados)

-Tindo (15-17 grados)

-Clarete y Rosado (15 y 18 grados)

Tipo : JUMILLA (Elaborados con un mínimo del 50% de uva Monastrel)

-Tinto doble pasta (12,8-14 grados)

-Tinto (12,8-14,5 grados)

-Clarete (12,8-14,5 grados)

-Blanco (12,5-15 grados)

REGLAMENTO DE LA DENOMINACION DE ORIGEN "YECLA" Y DE SU CONSEJO REGULADOR.

Estracto de la Orden del 19 de Mayo de 1.975 (+) (B.O.E. de 19 de Junio 1.975).

(+) Queda derogada la Orden de 10 de Julio de 1.972.

Términos que abarca la zona de producción de los vinos amparados en la D.O.

Yecla (Murcia) -Subzona : "Campo Arriba" (Plantada exclusivamente de la variedad Monastrell).
-Subzona : Resto del término.

Variedades de uva permitidas para la elaboración de los vinos.

Tintas: -Monastrell (principal)

-Garnacha.

Blancas: -Verdil.

-Merseguera.

Densidad máxima de plantación.

1.600 cepas/Ha.

Lo que equivale a un marco de plantación de :

Marco real : 2'50 x 2'50 m.

Tresbolillo : 26'85 m. de lado.

Poda

Se realizará dejando dos yemas (la ciega y una vista), la forma de la cepa sera de 3 o 4 brazos.

Riego

Queda prohibido el riego del viñedo en toda la zona.

Producción

La producción máxima admitida es:

-Subzona "Campo Arriba" : 2.500 Kgs./Ha.

-Resto de la zona : 4.000 Kgs./Ha.

Elaboración de vinos.

El rendimiento no ha de ser superior a 70 litros de mosto o vino por cada 100 Kgs. de uva vendimiada.

Crianza

Todos los vinos amparados en la D.O. "Yecla" que se sometan a crianza ha de efectuarse ésta en envases de madera de roble y con una duración mínima de 2 años naturales.

Características de los vinos

Tipo : YECLA CAMPO ARRIBA (Elaborados exclusivamente con uva Monstrell, procedente de la correspondiente subzona).

-Tinto (14-16 grados)

-Clarete (14,5-16 grados)

Tipo : YECLA

-Tinto (12-14 grados)

-Clarete (12-14,5 grados)

-Rosado (11,5-14 grados)

-Blanco (11,5-13,5 grados)

Tipo: YECLA DOBLE PASTA (14 a 16 grados)

EQUIVALENCIAS

<u>PRODUCTO</u>		<u>PESO EN KG.</u>	<u>PESO EN KG. POR UNIDAD</u>
Ajos tiernos.....	Garba	0,5416	-
Cebollas Tiernas.....	"	1,083	-
Coles	Docena	39,0	3,250
Coliflores	"	28,5	2.375
Espinacas	Docena de Manojos	1,5	-
Lechugas	Docena	6,0	0,500
Rábanos	Docena de Manojos	4,0	0,111

PIMIENTO PARA PIMENTON EN VERDE - PIMIENTO CASCARA - PIMENTON

100 Kgs.	20 Kgs.	18 Kgs.
(20%)	(90%)	

(En general 5,2 kgs. en verde, dan 1 kgs. de cáscara; el rabo representa el 11% del peso de la cáscara seca).

A C E I T U N A

A C E I T E

100 Kgs. 21 Kgs.

U V A

V I N O

100 Kgs 68-70 litros

(Un grado B. de azucar equivale a algo más de un grado de alcohol)

P A T A T A

F E C U L A

6 kgs. 1 kgs.

S O J A

Rendimiento en aceite	Medios mecánicos	15%
	Disolventes	18%

El residuo por medios mecánicos "torta" es el 80% del peso del grano; contiene un 4,5-6% de aceite.

La harina resultante de la extracción por disolventes solo contiene un 1%.

Ambos contienen el 50% de proteínas.

A Z A F R A N

Proporción de flor a estigmas:

-Cada libra (460 gramos) de "rosa" produce una onza (28 gramos) de azafran crudo.

-Rendimiento de espartillo (hojas) 500-700 Kgs./Ha.

- " " bulbos 3.000-5.000 Kgs./Ha.

-Azafrán crudo pierde un 80% al tostarlo.
