




Mapa de
Lectura



MAPA DE LECTURA PÚBLICA DE LA REGIÓN DE MURCIA

R
biblioteca
regional
bibliotecas públicas
región de murcia



Región de Murcia
Consejería de Cultura y Turismo
Dirección General del Libro, Archivos
y Bibliotecas



Versión 1/2008

Textos

Biblioteca Regional de Murcia

Gestión y análisis de datos

ARTS2AUDIENCE

Diseño

Pictografía

Edita

Región de Murcia

Consejería de Cultura y Turismo

Dirección General del Libro, Archivos y Bibliotecas

Biblioteca Regional

D.L.: MU-1.325-2006

MAPA DE LECTURA PUBLICA DE LA REGION DE MURCIA



PRESENTACION

1. PRESENTACION

Con la edición de esta segunda versión del Mapa de Lectura Pública de la Región de Murcia, cumplimos con el compromiso marcado en la primera, y damos continuidad a la idea de dar a conocer la más exhaustiva herramienta estadística sobre las bibliotecas públicas que puede sacarse en estos momentos.

En esta segunda edición hemos obviado múltiples apartados, que sí fueron necesarios en la primera para la mejor comprensión del documento. Así, eliminamos en su práctica totalidad la presentación institucional, pues la línea e intención política y técnica que guía la publicación permanece constante. Igualmente, desaparece la referencia al marco jurídico, al persistir éste inalterable en nuestra Comunidad, a la espera del desarrollo de una nueva Ley de Bibliotecas que permita adaptarlo a la realidad social y a la presencia de la nueva legislación nacional en el ámbito del libro y de las Bibliotecas (Ley 10/2007, de 22 de junio, de la lectura, del libro y de las bibliotecas y futura legislación nacional sobre el Depósito Legal).

Repetimos, sin embargo, de forma íntegra, apartados como el de la propia definición conceptual del mapa, sus objetivos y la metodología del trabajo, por considerarlos fundamentales de cara a la comprensión del estudio.

En cuanto a la entidad política de este documento, éste no deja de ser el reflejo de la creciente preocupación social por la lectura pública y las bibliotecas, reconocidas institucional y socialmente como motor de desarrollo económico y democrático, al permitir el acceso universal a la información y apoyar la formación permanente de las personas. Por ello, existe un interés creciente desde la Administración Regional en torno al desarrollo de estos servicios; lo cual ha llevado a la creación de instrumentos como el presente, que nos permiten conocer la situación real de dichos servicios, de cara a la planificación de su crecimiento. En este sentido, no podemos ignorar el esfuerzo realizado en los últimos años por el Gobierno Regional y por las Administraciones Locales, sobre todo en lo que se refiere a las inversiones en fondos e infraestructuras, como ya veremos.

En cuanto al Mapa en sí, reiteramos lo dicho en su primera edición, especialmente lo referido a su papel como instrumento de trabajo imprescindible para la planificación e implantación de políticas bibliotecarias eficaces, basadas en datos reales y contrastables.

El mapa bibliotecario es la descripción estadística y gráfica de la situación real de las bibliotecas de un territorio determinado en el momento que se realiza, por medio de la presentación pormenorizada de los datos numéricos de cada centro y con relación a un análisis de necesidades básicas. Los datos recogidos se vinculan a estándares definidos con los que comparar los resultados de la situación analizada, que sirven de referencia para el desarrollo de programas y actuaciones de mejora de los servicios.

Al mismo tiempo, proporciona las bases para poder realizar estudios de programación e inversión, control y evaluación de resultados; perfila la estructura de la red bibliotecaria territorial y establece vías de cooperación entre distintas administraciones. Se incluyen, además de los datos identificativos de las bibliotecas, datos estructurales sobre el edificio, el equipamiento, los recursos humanos, los servicios, los fondos e incluso una memoria económica.

Para su realización se cuenta con datos estadísticos objetivos, pues nos interesa la realización de una foto fija sobre el estado de las bibliotecas públicas en nuestra Región. Al tratarse de una herramienta de trabajo, de un punto de partida que nos facultará para enfocar nuestras políticas bibliotecarias en los pró-



ximos años, esta objetividad y veracidad resulta indispensable y ha constituido nuestra aspiración durante la elaboración de este trabajo.

Como decimos, la información, especialmente en lo que se refiere al grado de cumplimiento de los indicadores proporcionados por las pautas bibliotecarias, nos servirá para acentuar nuestros esfuerzos donde se necesite, siempre dentro de una estrategia global de refuerzo del apoyo dispensado por la Consejería hacia los entes municipales, titulares y responsables de todas las bibliotecas públicas, exceptuando la Regional.

De igual forma, este documento también ha de servir de referencia a las autoridades municipales para conocer la situación real de los servicios que prestan, y así poder incidir de una forma más precisa en las necesidades más acuciantes de sus municipios.

Por fin, creemos necesario volver a resaltar que este Mapa no puede, ni debe, ser utilizado para extrapolar comparaciones entre localidades; ya que, al no ser éste el objetivo marcado para su realización, dichos cotejos resultarían erróneos al no reflejarse ni tenerse en cuenta las diferentes realidades socioeconómicas y políticas que condicionan los volúmenes de inversión.

La utilidad real del mapa es la programación de las necesidades de lectura pública, tanto a nivel regional, como local. Así, esta segunda versión nos permite una diagnosis más eficaz, si cabe. Debemos señalar que la intención ha sido presentar la información de la forma más exhaustiva posible, pero dejando este trabajo de diagnóstico a las diferentes entidades implicadas. No obstante, no podemos ignorar ciertos hechos que quedan patentes en los datos, y que conviene glosar ligeramente.

El primer hecho singular es que, al tratarse de una segunda versión, ya se puede empezar a marcar una evolución. Sin embargo, debemos tener muy claro que esta evolución no puede ser fruto de los resultados del primer Mapa, pues los datos explotados en esta edición se corresponden con el tiempo en que se realizó la segunda versión y no dio tiempo a generarse, por tanto, una reacción o un cambio sustancial. De hecho, y dados los presupuestos conocidos y ejecutados en los últimos dos años, el gran salto cuantitativo comenzó a producirse en 2007, un año después del cierre de las presentes estadísticas.

Aún así, el diferencial debe marcar una tendencia de mejora, aún contando con la dificultad añadida del gran crecimiento demográfico, de todo punto imprevisible, experimentado por nuestra Región es ese tiempo.

También debemos seguir teniendo en cuenta, a la hora de interpretar los datos, el factor de descompensación que supone la presencia de la Biblioteca Regional, principal centro de bibliotecario de la Comunidad, y cuyas estadísticas modifican al alza los resultados del conjunto. Este diferencial debe tender a menguar, debido a la mayor velocidad de desarrollo del resto de los centros bibliotecarios, con respecto a una Biblioteca Regional con un crecimiento constante. No queremos, no obstante, decir que la presencia de este gran centro suponga un handicap para el desarrollo de la Red. Al contrario, creemos que la existencia de un centro señero, a la cabeza de las estadísticas nacionales y reconocido como tal en el territorio español, ha supuesto un acicate y un ejemplo; especialmente en lo que se refiere al desarrollo de los servicios, su orientación hacia el usuario, y el desarrollo de la innovación, la cooperación y la competitividad, factor este último perfectamente compatible con la cooperación.

Dicho esto, detectamos en esta nueva versión del mapa un panorama mejorado, pero que adolece de los mismos aspectos que el anterior: infraestructuras, número de documentos y personal. Así, resultan positivos aspectos como la extensión de los servicios a toda la comunidad, la implantación de las tecnologías de la información y la comunicación, el desarrollo de actividades de fomento de la lectura, etc. Pero



esto no nos debe obstaculizar la comprensión de una realidad en la que necesitamos seguir creciendo en indicadores básicos, como el número de documentos por habitante; pues, sin unas colecciones amplias, renovadas y variadas, nunca podremos realizar una oferta adecuada a nuestros usuarios. De poco sirve un desarrollo profundo de los servicios y la mejora de la atención al público, si no se cuentan con las materias primas necesarias para proporcionar el producto informativo o de ocio.

Por otra parte, resulta destacable el esfuerzo realizado en la construcción y adaptación de las infraestructuras bibliotecarias, en el que han participado tanto la administración local como la autonómica. Igualmente, el número de centros crece de forma permanente, alcanzando los servicios bibliotecarios fijos a un mayor número de localidades, muchas de las cuales están por debajo del mínimo exigible. No obstante, el tamaño de estas infraestructuras aún sigue siendo escaso, con respecto a lo demandado por nuestras propias pautas, y se hace necesario prolongar el esfuerzo inversor.

Por fin, y en cuanto al personal, y aún reconociendo la implantación del plan de formación permanente, se debe continuar por el camino de la mejora en su reconocimiento y retribución, así como en el aumento del número bruto de individuos y personal a tiempo completo, aún escaso frente a la demanda de la sociedad.

Creemos que todas estas líneas de actuación ya están en marcha desde el cierre del anterior Mapa, por lo que esperamos que la siguiente edición nos permita llevar a término un estudio comparativo más completo, con una referencia temporal de seis años que debe marcar una evolución positiva, tal y como nos adelantan las estadísticas ministeriales y del INE.

MAPA DE LECTURA PUBLICA DE LA REGION DE MURCIA

2. OBJETIVOS

El *Mapa de Lectura Pública de la Región de Murcia* pretende recoger el análisis de la situación actual de las bibliotecas públicas que se encuentran en el territorio de nuestra Comunidad Autónoma; incluyendo la Biblioteca Regional, como cabecera de la Red, y las bibliotecas municipales y centros de lectura que están integradas en la misma, con el fin de poder obtener una visión general, global y exacta de la lectura pública en Murcia.

Se trata de un proyecto con abiertas posibilidades de continuidad para la mejora y consolidación de la infraestructura necesaria de servicios en el área de lectura pública, permitiendo así diseñar las estrategias que maximicen las posibilidades de acercamiento al mundo de la información y de la cultura. Todo ello sin descartar la posible conveniencia de incluir en un futuro otro tipo de bibliotecas, con el fin de ofrecer un panorama más completo de la red informativa, como puede ser el caso de bibliotecas privadas de interés público, bibliotecas especializadas, bibliotecas hospitalarias, bibliotecas penitenciarias, bibliotecas de entidades bancarias, etc

Para la consecución de este objetivo general analizamos resultados estructurados en dos partes que se corresponderán con el desarrollo de futuras e inmediatas actuaciones:

- ▶ Análisis de la lectura pública en su conjunto, incluyendo la Biblioteca Regional / Biblioteca Pública del Estado en Murcia.
- ▶ Análisis individualizado de la situación de cada municipio.

Como se comprobará fácilmente, en el análisis individualizado se ha optado por extraer los datos de la Biblioteca Regional al referirse al municipio de Murcia. Aunque se puede argumentar que, en estudios semejantes, se suele incluir la Biblioteca Pública del Estado de cada capital de provincia como miembro indisoluble de sus respectivos sistemas urbanos, creemos que el carácter uniprovincial de nuestra Comunidad, así como el gran volumen específico de este centro, provocaría una descompensación en las estadísticas que alteraría la veracidad de las mismas. Sin embargo, como es lógico, sus datos sí se han incluido en las tablas conjuntas de toda la Red Regional.

La elaboración de este estudio recoge además las necesidades de servicios bibliotecarios, con la definición de parámetros y directrices pormenorizadas para este servicio público en municipios con población superior a 5.000 habitantes, que son los que tienen la obligación de prestar servicio bibliotecario según la Ley Reguladora de las Bases de Régimen Local. No obstante, y dada la realidad de la red de bibliotecas de la Región, en la que la totalidad de los ayuntamientos tiene en funcionamiento al menos una biblioteca, se han tenido en cuenta los municipios con población inferior.

A partir de los parámetros establecidos como indicadores del plan de actuación, se trabajan tablas de los distintos módulos que atienden a los niveles de población de los municipios de la Región, como indicadores de equipamientos y servicios que deben definir la estructura bibliotecaria básica y deseable.

Los estudios comparativos de la información presentada permitirán diseñar las principales líneas de actuación para abordar mejoras necesarias en los diferentes aspectos de infraestructuras y servicios; y así determinar el tipo de biblioteca que corresponde a cada municipio de acuerdo con el Sistema de Bibliotecas que definen las pautas regionales que adjuntamos¹.

¹ Véase Anexo III



En definitiva, podremos conseguir:

- ▶ Elaborar el directorio de la Red de Bibliotecas actualizado y con información real.
- ▶ Conocer y evaluar la situación actual de las actividades y servicios de las distintas unidades de la Red de Bibliotecas de la Región.
- ▶ Conocer y evaluar los niveles de infraestructuras bibliotecarias en la Región.
- ▶ Conocer y evaluar la realidad profesional bibliotecaria y catálogos de puestos según responsabilidades de los profesionales.
- ▶ Planificar, programar y coordinar inversiones entre las distintas administraciones para garantizar el crecimiento ordenado, equilibrado y racionalizado en toda la Red de bibliotecas, para así dar respuesta a las necesidades y demandas de los ciudadanos.
- ▶ Elaborar programas para:
 - Dotación de recursos materiales y humanos.
 - Nuevas instalaciones y equipamientos.
 - Planes de formación.
 - Proyectos de cooperación.
 - Difusión de recursos para la lectura, información e investigación en cualquier ámbito geográfico de la Región.
 - Aplicación de políticas de calidad.
- ▶ Elaborar un marco normativo regional.
- ▶ Conseguir presencia en los medios de comunicación.
- ▶ Consolidar la imagen corporativa común para toda la Red de Bibliotecas de la Región.

MAPA DE LECTURA PUBLICA DE LA REGION DE MURCIA



**METODOLOGIA DE TRABAJO Y
ORGANIZACION DE INFORMACION**

3. METODOLOGÍA DE TRABAJO Y ORGANIZACIÓN DE INFORMACIÓN

Los criterios de análisis seguidos para la elaboración de este estudio se han basado fundamentalmente en las siguientes premisas:

- ▶ Características geográficas de la Región de Murcia para conseguir una red de servicios coherente y operativa que garantice un servicio de calidad.
- ▶ Definir parámetros e indicadores en base a la realidad existente para que puedan ser asumidos y materializados a corto y medio plazo.
- ▶ Preparar un marco legal de actuación que sirva de referencia para las actuaciones de las distintas administraciones.
- ▶ Utilizar como marco referencial las recomendaciones y normativas nacionales e internacionales.

La Ley de Bases de Régimen Local y la Ley de Bibliotecas de la Región de Murcia otorgan e imponen a los municipios con más de 5.000 habitantes la competencia de servicio de biblioteca pública. Por lo tanto, la referencia para el estudio y definición de parámetros de los distintos módulos, son los municipios y la segmentación por tramos de población.

La unidad de estudio empleada ha sido la de cada centro de forma individual, incluso al tratar los Sistemas Urbanos de Bibliotecas, donde se analizan cada uno de los puntos de servicio y se consignan como un registro diferente. Una vez recogida la estadística anual, se procede al estudio y análisis de los datos, tanto de infraestructuras y equipamientos como de servicios propiamente bibliotecarios.

Con respecto a las infraestructuras, se recogen datos sobre:

- ▶ Identificación de la biblioteca
- ▶ Tipo de biblioteca
- ▶ Titularidad
- ▶ Año de fundación
- ▶ Forma de acceso
- ▶ Equipamientos
- ▶ Instalaciones.

Y en cuanto a la actividad de los centros, se toman datos de:

- ▶ Horario de servicio público.
- ▶ Colecciones
- ▶ Préstamos
- ▶ Usuarios
- ▶ Socios
- ▶ Servicios de reprografía
- ▶ Actividades culturales
- ▶ Internet para usuarios

- ▶ Automatización de procesos
- ▶ Personal
- ▶ Gastos de inversiones

Tras todo este proceso se obtiene una base de datos que contiene la información de todos los puntos de servicio bibliotecario que integran en la actualidad la Red de bibliotecas públicas de la Región de Murcia, y que quedaría establecida de la siguiente manera:

- ▶ Biblioteca Regional de Murcia, como cabecera de la Red.
- ▶ Sistemas urbanos de los municipios de Murcia, Cartagena, Lorca y Molina.
- ▶ Bibliotecas Públicas Municipales. (Estructura horizontal).
- ▶ Centros de lectura, dependientes de la correspondiente Biblioteca Pública Municipal.
- ▶ 5 Bibliobuses que atienden entidades de población que no disponen de servicio bibliotecario estable, barrios periféricos y áreas de concentraciones demográficas temporales.

Las fuentes de información utilizadas en la elaboración de esta estadística han sido los datos suministrados, a 31 de diciembre de 2006, por las Bibliotecas de la Red Regional de Bibliotecas Públicas de la Región de Murcia, a partir de los formularios del Sistema de Información y Estadística Bibliotecaria (SIEB). Dichos formularios se ajustan a la norma sobre Estadísticas Internacionales de Bibliotecas (ISO 2789:2003), a las que se han añadido algunos datos, considerados de interés, no incluidos en la norma ISO.

En lo que se refiere a fondos, usuarios, superficie y socios, la Biblioteca Regional de Murcia, en su conjunto, representa aproximadamente un 30% del total de todas las bibliotecas públicas de la Región, una situación que se produce en casi todas las provincias españolas y con diferenciales aún mayores en muchos casos. Consecuentemente, solamente se han considerado los datos de la Biblioteca Regional de Murcia para el análisis regional (epígrafe 5.1), mientras que se ha optado por no considerarlos cuando se ha desagregado esta información por municipios (epígrafe 5.2), con el fin de evitar el sesgo en los resultados que produciría la incorporación de estos datos, particularmente en aquellos referidos al municipio de Murcia y a su Red Municipal de Bibliotecas.

Las cifras de población son las oficiales del Padrón Municipal, proporcionadas por el Instituto Nacional de Estadística y referidas al 1 de enero de 2006 (Real Decreto 1627/2006, de 29 de diciembre).

En algunos de los cuadros de datos –los más significativos– de esta segunda edición del Mapa de Lectura, se presentan los datos a 31 de diciembre de 2006 comparándolos con los obtenidos en 2004, incorporando una columna que permite conocer, en términos porcentuales, las variaciones que se han producido, en su caso, en el periodo temporal considerado. Se han construido gráficos y mapas de datos cuando se ha considerado que podían aportar información adicional sobre los cuadros o facilitaban la comprensión de los mismos. En caso contrario, se han evitado.

Los cuadros, gráficos y mapas se han construido de modo que pueda deducirse inmediatamente su argumento y pueda ser leído y comprendido cada uno de ellos de forma completa, aún careciendo del epígrafe en el que se inserta. Esto ha ocasionado cierta redundancia de datos en algunos casos, pero se estima que las ventajas superan con creces este pequeño inconveniente.

MAPA DE LECTURA PUBLICA DE LA REGION DE MURCIA

4 EL SISTEMA DE INFORMACION Y
ESTADISTICA BIBLIOTECARIA (SIEB)

4. EL SISTEMA DE INFORMACION Y ESTADÍSTICA BIBLIOTECARIA (SIEB)

Para facilitar la labor de recogida y tratamiento de datos se ha desarrollado la aplicación SIEB, Sistema de Información y Estadística Bibliotecaria. El SIEB es una aplicación alojada en el servidor de la Biblioteca Regional y desarrollada a partir de una base de datos diseñada bajo Microsoft Access, compuesta básicamente por dos tablas principales, directorio y datos anuales; y un sistema de administración de tablas auxiliares, que permite a los administradores del sistema la exportación de la totalidad de los datos acumulados a una hoja de cálculo Excel, facilitando su tratamiento estadístico y generando informes de manera automática.

El sistema SIEB permite el acceso a la base de datos desde tantos puestos simultáneos como sea necesario; y la web de entrada de datos supone también la auto-administración de los formularios por parte de los responsables de las distintas bibliotecas que dispongan de conexión a Internet.

El modelo de recogida de datos estadísticos es el establecido por el Ministerio de Cultura, con el fin de dar cumplimiento a la voluntad expresada por las Comunidades Autónomas de elaborar el anuario estadístico correspondiente.

4.1. Convenciones y símbolos utilizados

Para salvar el requisito de *exclusividad* y como regla general, los límites de clase en la leyenda de los mapas se han establecido siguiendo el formato “De 1 hasta 2”, “De 2 hasta 3”, etc., quedando claro que 1,99 pertenece a la primera clase y 2 a la segunda².

Aunque la simbología empleada no presenta ninguna particularidad, conviene señalar la diferenciación realizada entre la inexistencia de datos, por ejemplo porque la biblioteca referida no los haya proporcionado, y que la cantidad sea cero.

(–): No se conoce el dato o no se ha proporcionado.

(0): Cero.

Cuando se han utilizado otros signos en cuadros, gráficos o mapas, los significados se explican siempre en las notas a los mismos.

² Lind, D.A., Marchal, W.G., Wathen, S.A.; Estadística Aplicada a los Negocios y la Economía, 12 edición, McGraw Hill Interamericana; México 2005.

MAPA DE LECTURA PUBLICA DE LA REGION DE MURCIA



CUADROS, GRAFICOS Y MAPAS

5. CUADROS, GRÁFICOS Y MAPAS

5.1. Datos regionales

5.1.1. Puntos de servicio

PUNTOS DE SERVICIO. 2004 - 2006		
	2004	2006
Puntos de servicio fijo (1)	84	87
Puntos de servicio móvil (bibliobuses)	5	5

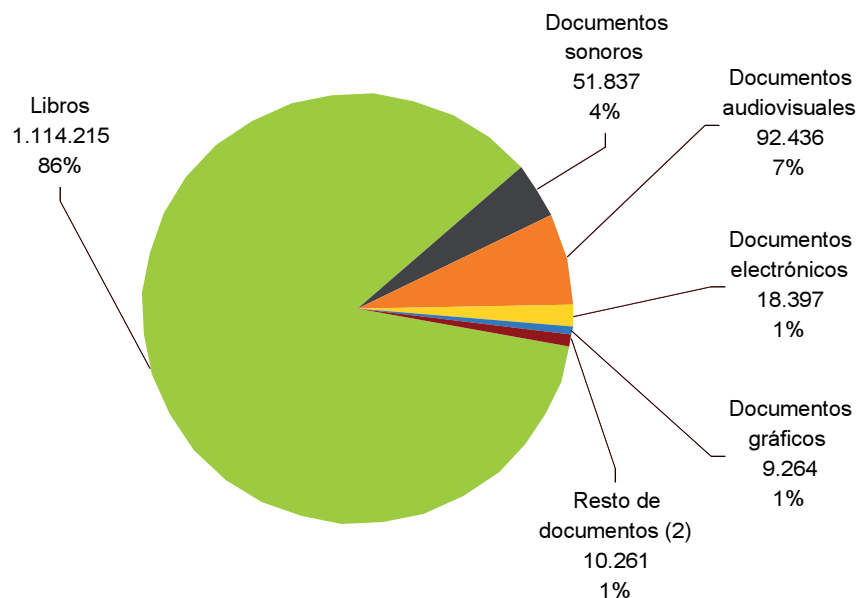
(1) Punto de Servicio Fijo es cada una de las bibliotecas, tanto si se trata de una biblioteca independiente como si forma parte de una unidad administrativa más amplia, desde la que se ofrecen servicios a los usuarios [MEC 2002 (ISO 6.1.1) y Estadística de Bibliotecas INE 2002].

Fuente: Elaboración propia a partir de los datos del Sistema de Información y Estadística Bibliotecaria (SIEB).

5.1.2. Fondo

FONDO POR TIPO DE DOCUMENTO. 2004 - 2006			
<i>Unidades físicas</i>			
	2004	2006	Variación (%)
Libros	980.378	1.114.215	13,65
Manuscritos	0	20	-
Documentos sonoros	38.968	51.837	33,02
Documentos audiovisuales	76.793	92.436	20,37
Documentos electrónicos	13.850	18.397	32,83
Microformas	4.730	4.731	0,02
Documentos cartográficos	883	997	12,91
Música impresa	95	124	30,53
Documentos gráficos	3.597	9.264	157,55
Otros documentos	2.832	4.389	54,98
Total	1.122.126	1.296.410	15,53

Fuente: Elaboración propia a partir de los datos del Instituto Nacional de Estadística y del Sistema de Información y Estadística Bibliotecaria (SIEB).

FONDO POR TIPO DE DOCUMENTO. 2006*Unidades físicas y distribución porcentual en la colección (1)*

(1) No incluye Publicaciones periódicas.

(2) Se ha optado por agrupar en la categoría "Resto de documentos" las clases de documentos cuyo número de ejemplares es igual o inferior a 5.000 unidades.

Fuente: Elaboración propia a partir de los datos del Instituto Nacional de Estadística y del Sistema de Información y Estadística Bibliotecaria (SIEB).

NÚMERO DE LIBROS Y DOCUMENTOS POR HABITANTE (1). 2004 - 2006*Unidades físicas*

	2004	2006	Variación %
Libros por habitante	0,76	0,81	6,58
Documentos por habitante (2)	0,87	0,94	8,04

(1) Para el cálculo se ha considerado la población de la Región de Murcia según el Padrón de Habitantes a 1 de enero de 2006: 1.370.306 habitantes.

(2) No incluye Publicaciones periódicas.

Fuente: Elaboración propia a partir de los datos del Instituto Nacional de Estadística y del Sistema de Información y Estadística Bibliotecaria (SIEB).

ALTAS Y BAJAS POR TIPO DE DOCUMENTO. 2004 - 2006*Unidades físicas*

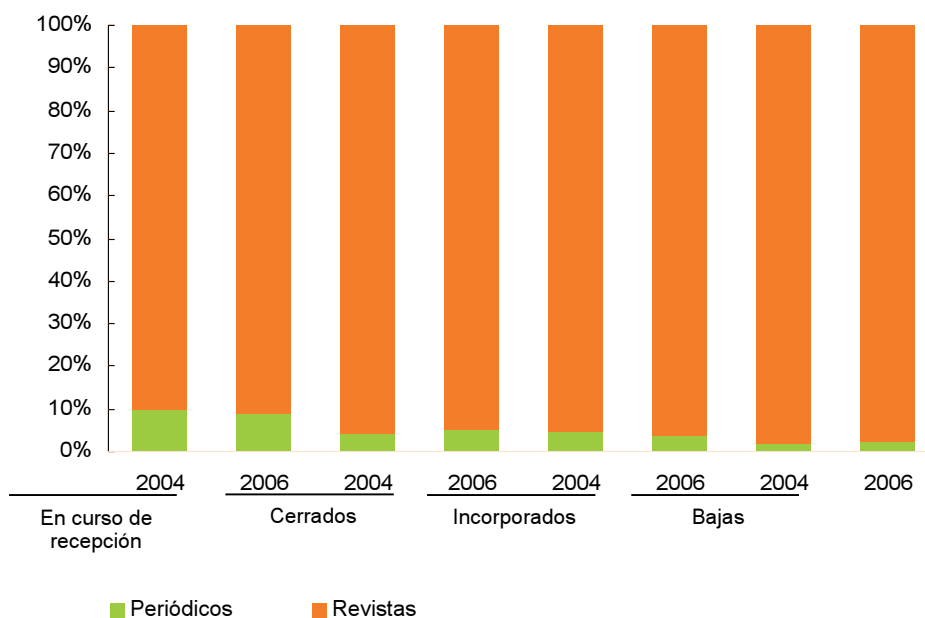
	2004		2006	
	Altas	Bajas	Altas	Bajas
Libros	66.586	17.245	92.264	16.807
Manuscritos	0	0	20	0
Documentos sonoros	7.459	4.228	7.993	462
Documentos audiovisuales	12.712	7.055	21.847	3.731
Documentos electrónicos	2.832	219	5.891	696
Microformas	0	0	0	0
Documentos cartográficos	321	9	60	29
Música impresa	19	0	17	2
Documentos gráficos	3.291	2	4.648	171
Otros documentos	33	246	1.830	266
Total	93.253	29.004	134.570	22.164

Fuente: Elaboración propia a partir de los datos del Sistema de Información y Estadística Bibliotecaria (SIEB).

5.1.3. Publicaciones periódicas**PUBLICACIONES PERIÓDICAS SEGÚN ESTADO DE LA SUSCRIPCIÓN. 2004 - 2006***Títulos*

2004					
	En curso	Cerrados	Electrónicos	Incorporados	Bajas
Periódicos	384	142	1	15	9
Revistas	3.481	3.140	15	307	436
Total	3.865	3.282	16	322	445
2006					
	En curso	Cerrados	Electrónicos	Incorporados	Bajas
Periódicos	404	169	1	18	2
Revistas	4.019	3.179	29	438	90
Total	4.423	3.348	30	456	92

Fuente: Elaboración propia a partir de los datos del Sistema de Información y Estadística Bibliotecaria (SIEB).

PUBLICACIONES PERIÓDICAS SEGÚN EL ESTADO DE LA SUSCRIPCIÓN. 2004 -2006*Distribución porcentual*

Fuente: Elaboración propia a partir de los datos del Sistema de Información y Estadística Bibliotecaria (SIEB).

5.1.4. Visitantes y socios**VISITANTES. 2004 - 2006**

	2004	2006	Variación %
Número de visitantes	2.379.749	2.467.512	3,69

Fuente: Elaboración propia a partir de los datos del Sistema de Información y Estadística Bibliotecaria (SIEB).

SOCIOS POR TIPO. 2004 -2006*Número de socios*

	2004	2006	Variación %
Inscritos adultos	164.489	194.029	17,96
Inscritos infantiles	73.042	90.005	23,22
Total	237.531	284.034	19,58

Fuente: Elaboración propia a partir de los datos del Sistema de Información y Estadística Bibliotecaria (SIEB).

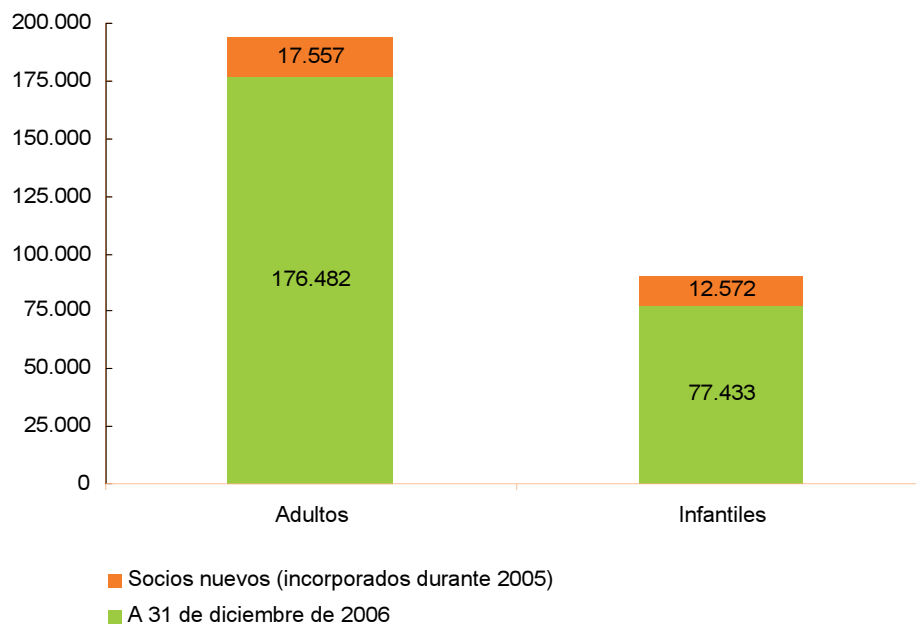
SOCIOS POR PERIODO DE INSCRIPCIÓN. 2006

Número de socios

	Adultos	Infantiles
A 31 de diciembre de 2005	176.482	77.433
Socios nuevos (1)	17.557	12.572
Total	194.029	90.005

(1) Se consideran socios nuevos aquellos inscritos en el periodo 1-01-2006 a 31-12-2006.

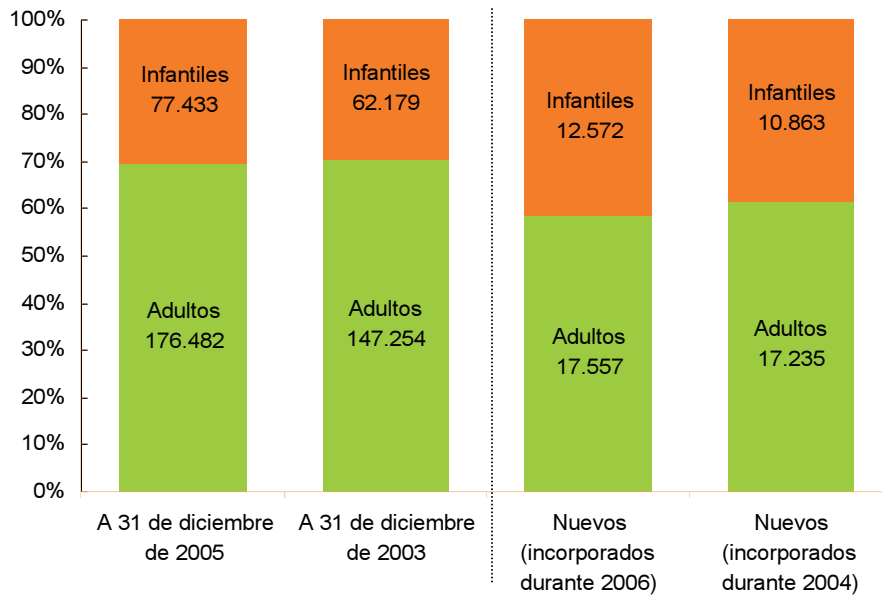
Fuente: Elaboración propia a partir de los datos del Sistema de Información y Estadística Bibliotecaria (SIEB).

SOCIOS POR TIPO Y PERIODO DE INSCRIPCIÓN. 2006

Fuente: Elaboración propia a partir de los datos del Sistema de Información y Estadística Bibliotecaria (SIEB).

SOCIOS POR CATEGORÍA Y PERIODO DE INSCRIPCIÓN. 2004 - 2006

Distribución porcentual según periodo de inscripción



Fuente: Elaboración propia a partir de los datos del Sistema de Información y Estadística Bibliotecaria (SIEB).

SOCIOS POR HABITANTE. 2004 - 2006

	2004	2006
Socios por habitante (1)	0,18	0,20

(1) Para los cálculos se ha considerado, respectivamente, la población de la Región de Murcia según el Padrón de Habitantes a 1 de enero de 2004 (1.294.694 habitantes) y a 1 de enero de 2006 (1.370.306 habitantes).

Fuente: Elaboración propia a partir de los datos del Sistema de Información y Estadística Bibliotecaria (SIEB).

5.1.5. Apertura

HORAS DE APERTURA. 2004 - 2006

Horas completas

	2004	2006	Variación %
Total de horas semanales de apertura	2.493,55	2.846,25	14,14

Fuente: Elaboración propia a partir de los datos del Sistema de Información y Estadística Bibliotecaria (SIEB).

HORARIO. 2004 - 2006

	2004	2006
Media de horas semanales de apertura	29 h. 44 min.	33 h. 12 min.

Fuente: Elaboración propia a partir de los datos del Sistema de Información y Estadística Bibliotecaria (SIEB).

5.1.6. Locales e instalaciones

SUPERFICIE. 2004 - 2006

Metros cuadrados (m²)

	2004	2006	Variación %
Superficie Útil	35.115,87	36.550,80	4,09
Superficie Útil de uso bibliotecario	30.523,94	31.834,75	4,29

Fuente: Elaboración propia a partir de los datos del Sistema de Información y Estadística Bibliotecaria (SIEB).

ESTANTERÍAS. 2004 - 2006

Metros lineales (ml)

	2004	2006	Variación %
Libre acceso	22.216,14	25.164,39	13,27
Depósito	13.854,13	14.681,71	5,97
Total	36.070,27	39.846,10	10,47

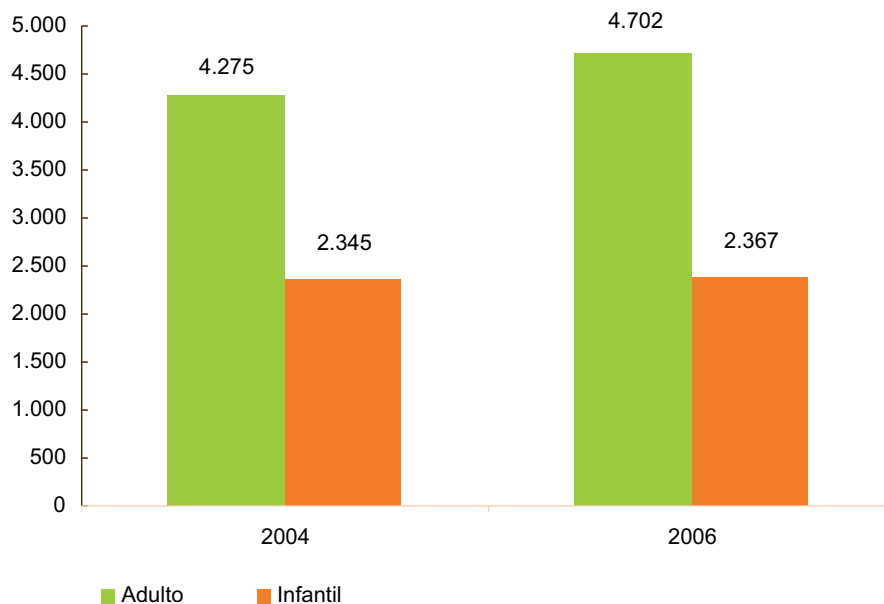
Fuente: Elaboración propia a partir de los datos del Sistema de Información y Estadística Bibliotecaria (SIEB).

PUESTOS DE CONSULTA POR TIPO DE SOCIO. 2004 - 2006

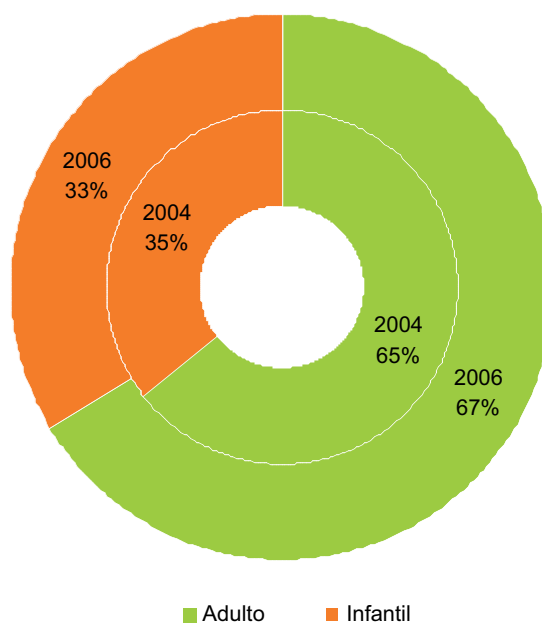
Número de puestos

	2004	2006	Variación %
Adulto	4.275	4.702	9,99
Infantil	2.345	2.367	0,94
Total	6.620	7.069	6,78

Fuente: Elaboración propia a partir de los datos del Sistema de Información y Estadística Bibliotecaria (SIEB).

PUESTOS DE CONSULTA POR TIPO DE SOCIO. 2004 - 2006*Número de puestos*

Fuente: Elaboración propia a partir de los datos del Instituto Nacional de Estadística y del Sistema de Información y Estadística Bibliotecaria (SIEB).

PUESTOS DE CONSULTA POR TIPO DE SOCIO 2004-2006*Distribución porcentual*

Fuente: Elaboración propia a partir de los datos del Instituto Nacional de Estadística y del Sistema de Información y Estadística Bibliotecaria (SIEB).

5.1.7. Préstamo personal

PRÉSTAMO PERSONAL POR TIPO DE DOCUMENTO. 2004 - 2006

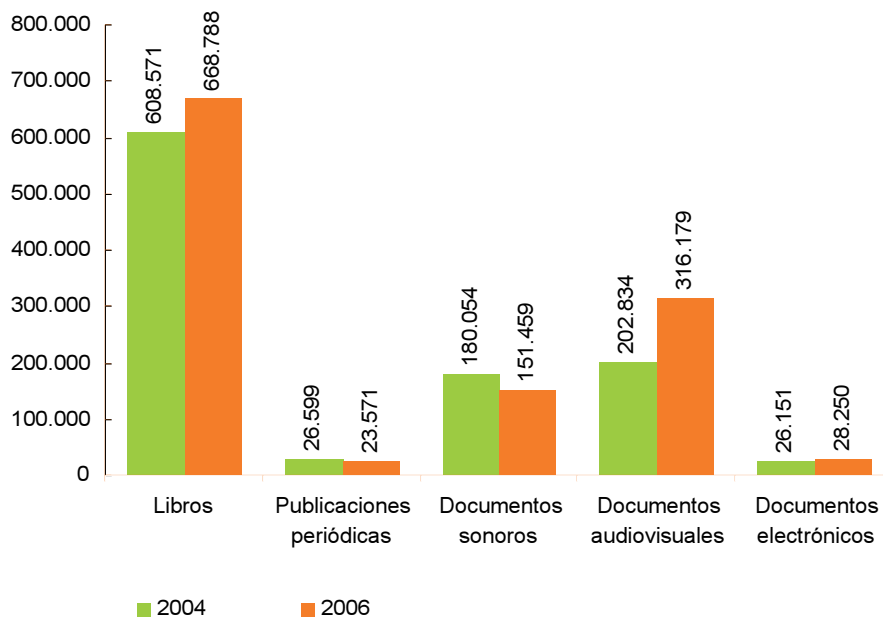
Unidades físicas

	2004	2006	Variación %
Libros	608.571	668.788	9,89
Publicaciones periódicas	26.599	23.571	-11,38
Documentos sonoros	180.054	151.459	-15,88
Documentos audiovisuales	202.834	316.179	55,88
Documentos electrónicos	26.151	28.250	8,03
Total préstamo	1.044.209	1.190.253	13,99

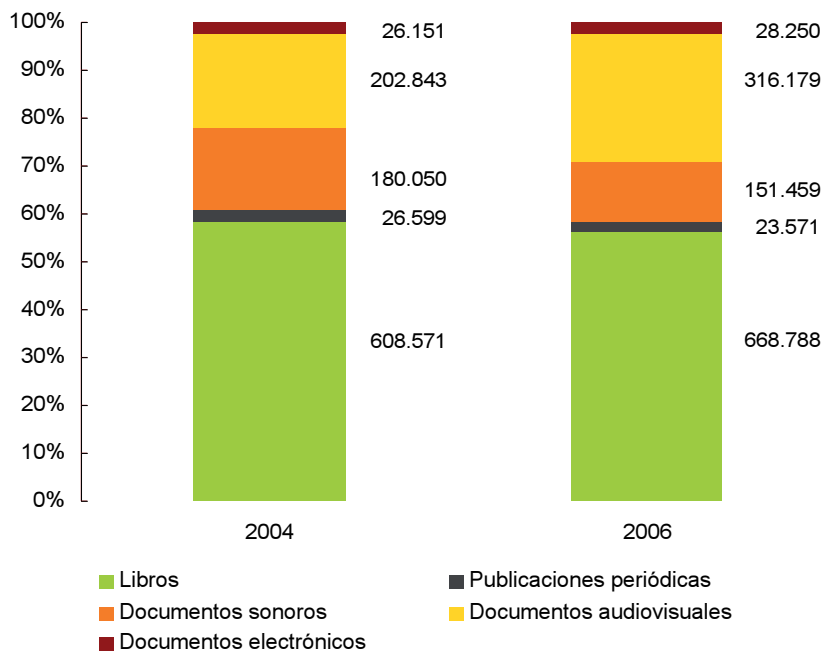
Fuente: Elaboración propia a partir de los datos del Sistema de Información y Estadística Bibliotecaria (SIEB).

PRÉSTAMO PERSONAL POR TIPO DE DOCUMENTO. 2004 - 2006

Unidades físicas



Fuente: Elaboración propia a partir de los datos del Sistema de Información y Estadística Bibliotecaria (SIEB).

PRÉSTAMO PERSONAL POR TIPO DE DOCUMENTO. 2004 -2006*Distribución porcentual y número de préstamos*

Fuente: Elaboración propia a partir de los datos del Sistema de Información y Estadística Bibliotecaria (SIEB)

PRÉSTAMO DE LIBROS POR HABITANTE. 2004 - 2006*Unidades físicas*

	2004	2006
Préstamo de libros por habitante (1)	0,47	0,49

(1) Para los cálculos se ha considerado, respectivamente, la población de la Región de Murcia según el Padrón de Habitantes a 1 de enero de 2004 (1.294.694 habitantes) y a 1 de enero de 2006 (1.370.306 habitantes).

Fuente: Elaboración propia a partir de los datos del Sistema de Información y Estadística Bibliotecaria (SIEB).

PRÉSTAMO POR HABITANTE. 2004 - 2006*Unidades físicas*

	2004	2006
Préstamo por habitante (1)	0,81	0,87

(1) Para los cálculos se ha considerado, respectivamente, la población de la Región de Murcia según el Padrón de Habitantes a 1 de enero de 2004 (1.294.694 habitantes) y a 1 de enero de 2006 (1.370.306 habitantes).

Fuente: Elaboración propia a partir de los datos del Sistema de Información y Estadística Bibliotecaria (SIEB).

5.1.8. Actividades culturales

ACTIVIDADES CULTURALES SEGÚN MODALIDAD. 2004 - 2006

Número de actividades

	2004	2006	Variación %
Propias	3.002	5.757	91,77
Organizadas en colaboración	808	897	11,01
Total	3.810	6654	74,65

Fuente: Elaboración propia a partir de los datos del Sistema de Información y Estadística Bibliotecaria (SIEB).

ACTIVIDADES CULTURALES SEGÚN MODALIDAD 2004 - 2006

Número de actividades



Fuente: Elaboración propia a partir de los datos del Sistema de Información y Estadística Bibliotecaria (SIEB).

5.1.9. Equipamiento

EQUIPOS POR TIPO. 2004 - 2006

Unidades físicas en cantidades totales

	2004	2006	Variación %
Lectores de microformas	5	5	0,00
Lectores de imagen	110	106	-3,64
Lectores de sonido	71	59	-16,90
Máquinas de reprografía	58	60	3,45
Impresoras	131	203	54,96
Escáneres	37	113	205,41

Fuente: Elaboración propia a partir de los datos del Sistema de Información y Estadística Bibliotecaria (SIEB).

EQUIPAMIENTO INFORMÁTICO POR TIPO. 2004 - 2006

Unidades físicas en cantidades totales

	2004	2006	Variación %
Terminales	526	793	50,76
Terminales de gestión interna	228	256	12,28
Terminales OPAC	72	96	33,33
Terminales de uso público	226	461	103,98
Servidores	48	57	18,75

Fuente: Elaboración propia a partir de los datos del Sistema de Información y Estadística Bibliotecaria (SIEB).

BIBLIOTECAS CON FUNCIONES AUTOMATIZADAS POR TIPO DE FUNCIÓN. 2004

Puntos de Servicio Fijo

	2004	2006	Variación %
Adquisiciones	22	24	9,09
Catalogación	71	70	-1,41
Publicaciones periódicas	26	35	34,62
Préstamo	43	54	25,58
OPAC	41	42	2,44
Estadísticas	49	56	14,29
Autopréstamo	2	2	0,00
Préstamo interbibliotecario	13	7	-46,15
Consulta de documentos electrónicos	29	35	20,69

Fuente: Elaboración propia a partir de los datos del Sistema de Información y Estadística Bibliotecaria (SIEB).

NÚMERO DE REGISTROS EN EL CATÁLOGO. 2004 - 2006

	2004	2006	Variación %
Registros	801.005	813.562	1,57

Fuente: Elaboración propia a partir de los datos del Sistema de Información y Estadística Bibliotecaria (SIEB).

BIBLIOTECAS CON POSIBILIDAD DE CONSULTA DE DOCUMENTOS NO LIBRARIOS POR TIPO DE DOCUMENTO. 2004 - 2006

Puntos de Servicio Fijo

	2004	2006	Variación %
Documentos audiovisuales	19	36	89,47
Documentos sonoros	14	30	114,29
Documentos electrónicos	32	57	78,13
Bases de datos en CD-Rom	39	52	33,33

Fuente: Elaboración propia a partir de los datos del Sistema de Información y Estadística Bibliotecaria (SIEB).

5.1.10. Gastos

GASTOS POR CONCEPTO Y PROCEDENCIA DE LOS FONDOS. 2004 - 2006

Euros

2004

	Personal	Adquisiciones	Corrientes	Solares y edificios	Otros gastos de inversión	Total
Estado	0,00	0,00	0,00	0,00	57.525,83	57.525,83
Comunidad Autónoma	1.592.417,00	527.654,00	765.109,00	423.042,00	603.764,00	3.911.986,00
Ayuntamientos	3.133.551,54	439.432,36	724.270,55	435.019,00	315.917,74	5.048.191,19
Total	4.725.968,54	967.086,36	1.489.379,55	858.061,00	977.207,57	9.017.703,02

2006

	Personal	Adquisiciones	Corrientes	Solares y edificios	Otros gastos de inversión	Total
Estado	0,00	693.528,00	0,00	0,00	116.962,90	810.490,90
Comunidad Autónoma	2.031.828,93	969.458,43	1.076.330,00	670.726,90	689.754,31	5.438.098,57
Ayuntamientos	4.006.069,73	837.980,73	981.955,57	696.587,06	507.182,62	7.029.775,71
Privado	0,00	0,00	0,00	35.576,07	0,00	35.576,07
Total	6.037.898,66	2.500.967,16	2.058.285,57	1.402.890,03	1.313.899,83	13.313.941,25

Fuente: Elaboración propia a partir de los datos del Sistema de Información y Estadística Bibliotecaria (SIEB).

TOTAL DE GASTOS POR CONCEPTO Y PROCEDENCIA DE LOS FONDOS. 2004 - 2006*Euros*

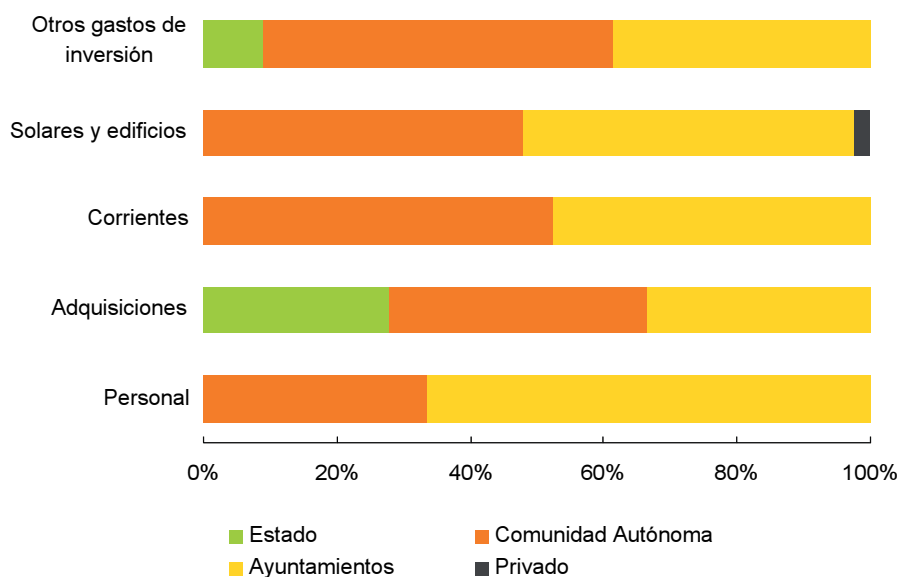
	2004	2006	Variación %
Estado	57.525,83	810.490,90	1.308,92
Comunidad Autónoma	3.911.986,00	5.438.098,57	39,01
Ayuntamientos	5.048.191,19	7.029.775,71	39,25
Privado	0,00	35.576,07	-
Total	9.017.703,02	13.313.941,25	47,64

Fuente: Elaboración propia a partir de los datos del Sistema de Información y Estadística Bibliotecaria (SIEB).

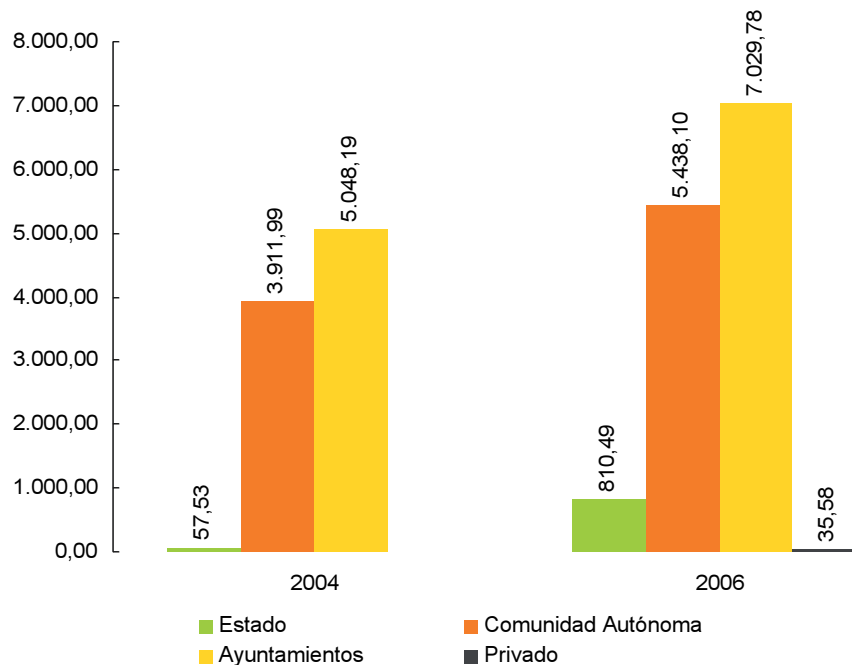
GASTOS POR CONCEPTO 2004 - 2006*Euros*

	2004	2006	Variación %
Personal	4.725.968,54	6.037.898,66	27,76
Adquisiciones	967.086,36	2.500.967,16	158,61
Corrientes	1.489.379,55	2.058.285,57	38,20
Solares y edificios	858.061,00	1.402.890,03	63,50
Otros gastos de inversión	977.207,57	1.313.899,83	34,45
Total	9.017.703,02	13.313.941,25	47,64

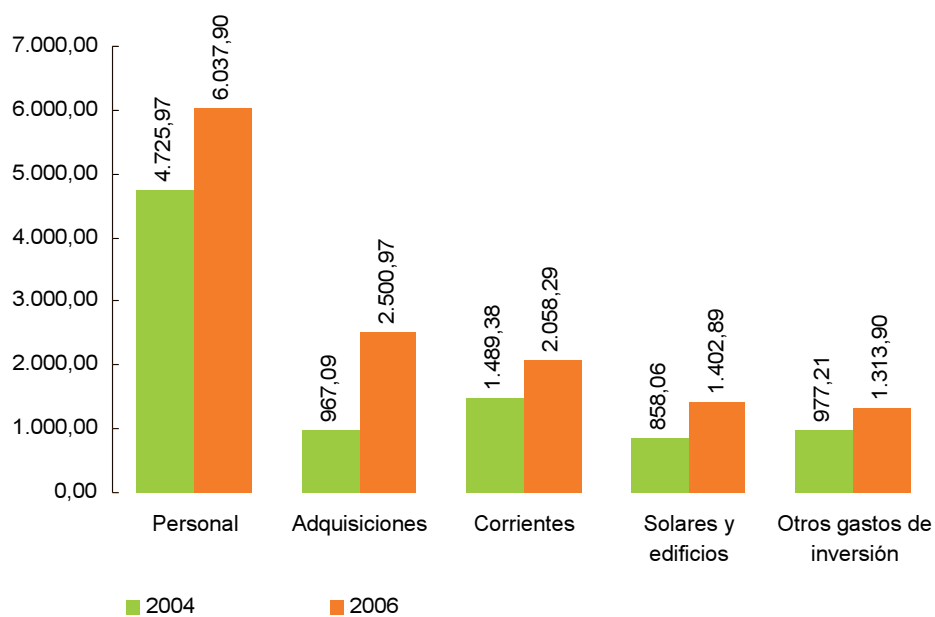
Fuente: Elaboración propia a partir de los datos del Sistema de Información y Estadística Bibliotecaria (SIEB).

GASTOS POR CONCEPTO Y PROCEDENCIA DE LOS FONDOS. 2006*Distribución porcentual*

Fuente: Elaboración propia a partir de los datos del Sistema de Información y Estadística Bibliotecaria (SIEB).

TOTAL DE GASTOS POR CONCEPTO Y PROCEDENCIA DE LOS FONDOS. 2004 - 2006*Millares de Euros*

Fuente: Elaboración propia a partir de los datos del Sistema de Información y Estadística Bibliotecaria (SIEB).

GASTOS POR CONCEPTO 2004 - 2006*Millares de Euros*

Fuente: Elaboración propia a partir de los datos del Sistema de Información y Estadística Bibliotecaria (SIEB).

5.1.11. Personal

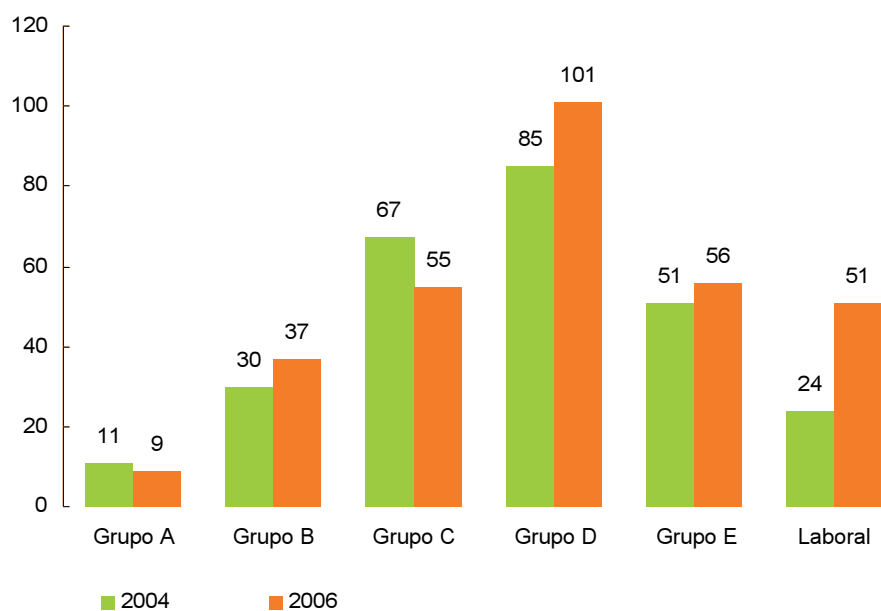
PERSONAL POR CATEGORÍA PROFESIONAL. 2004 - 2006

	2004	2006	Variación %
Grupo A	11	9	-18,18
Grupo B	30	37	23,33
Grupo C	67	55	-17,91
Grupo D	85	101	18,82
Grupo E	51	56	9,80
Laboral	24	51	112,50
Total	268	309	15,30

Fuente: Elaboración propia a partir de los datos del Sistema de Información y Estadística Bibliotecaria (SIEB).

PERSONAL POR CATEGORÍA PROFESIONAL. 2004 - 2006

Número de personas



Fuente: Elaboración propia a partir de los datos del Sistema de Información y Estadística Bibliotecaria (SIEB).

5.2. Datos de las bibliotecas públicas agrupadas por municipios

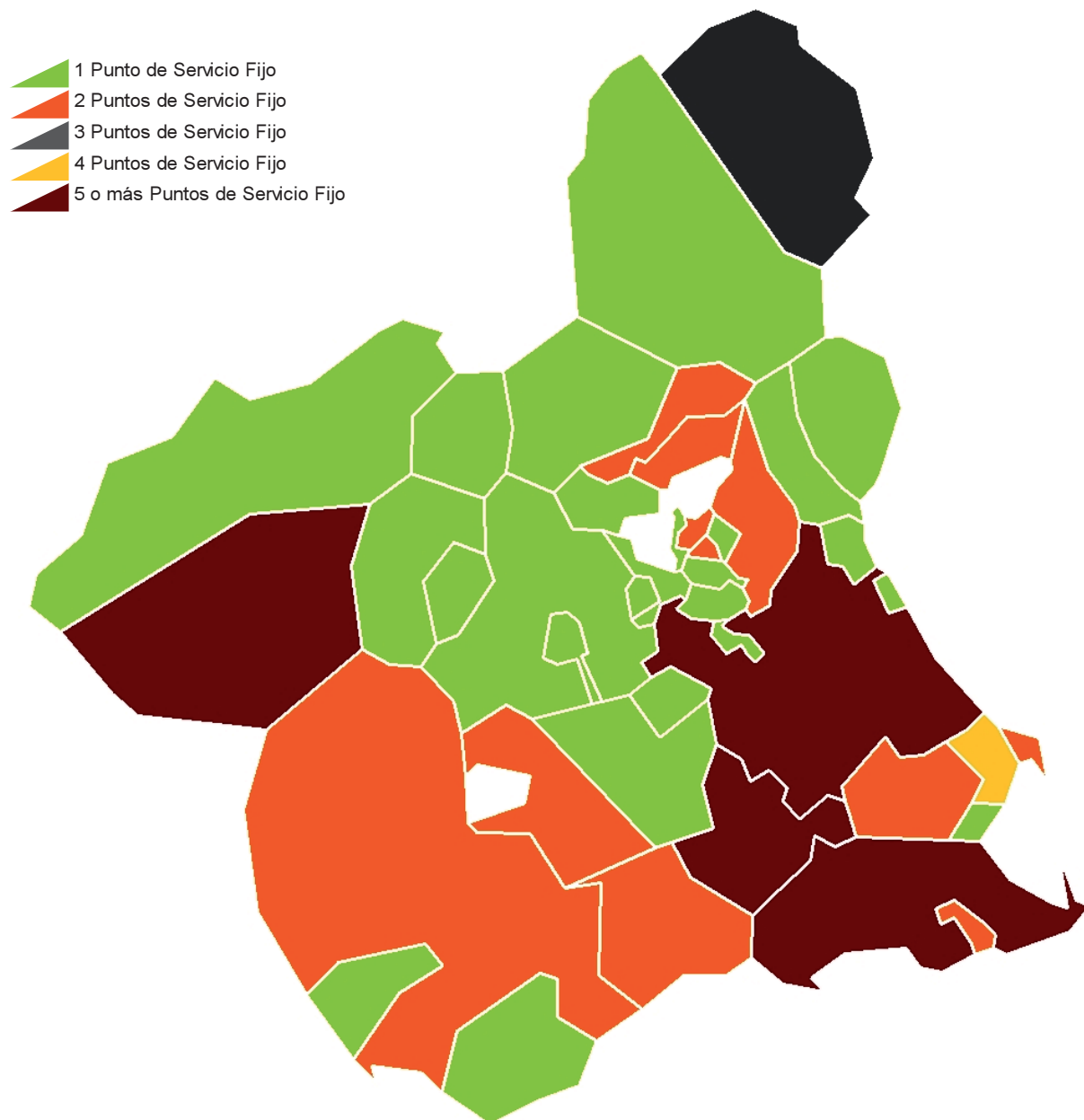
5.2.1. Puntos de servicio fijo

PUNTOS DE SERVICIO FIJO. 2004 - 2006			
	Habitantes	Puntos de Servicio Fijo (1)	
	2006	2004	2006
Abanilla	6.333	1	1
Abarán	12.919	2	2
Águilas	32.450	1	1
Albudeite	1.402	1	1
Alcantarilla	38.584	1	1
Aledo	1.045	0	0
Alguazas	8.177	1	1
Alhama de Murcia	18.779	1	1
Archena	16.707	2	2
Beniel	10.085	1	1
Blanca	6.103	2	2
Bullas	11.852	1	1
Calasparra	9.969	1	1
Campos del Río	2.132	1	1
Caravaca de la Cruz	25.257	5	5
Cartagena	208.609	5	6
Cehegín	15.553	1	1
Ceutí	8.910	2	2
Cieza	34.735	1	1
Fortuna	8.665	1	1
Fuente Álamo de Murcia	14.261	5	5
Jumilla	24.124	1	1
La Unión	16.082	2	2
Las Torres de Cotillas	18.842	1	1
Librilla	4.243	1	1
Lorca	89.936	2	2
Lorquí	6.493	1	1
Los Alcázares	13.355	1	1
Mazarrón	30.841	2	2
Molina de Segura	57.431	1	2
Moratalla	8.414	1	1
Mula	16.283	1	1
Murcia	416.996	15	16
Ojós	559	0	0
Pliego	3.713	1	1
Puerto Lumbreras	12.881	1	1
Ricote	1.527	1	1
San Javier	27.622	4	4
San Pedro del Pinatar	21.234	2	2
Santomera	13.919	1	1
Torre Pacheco	28.152	2	2
Totana	28.360	2	2
Ulea	955	0	0
Villanueva del Río Segura	1.853	1	1
Yecla	33.964	3	3
Total	1.370.306	83	86

No se incluye la Biblioteca Regional de Murcia.

(1) Punto de Servicio Fijo es cada una de las bibliotecas, tanto si se trata de una biblioteca independiente como si forma parte de una unidad administrativa más amplia, desde la que se ofrecen servicios a los usuarios [MEC 2002 (ISO 6.1.1) y Estadística de Bibliotecas INE 2002].

Fuente: Padrón de habitantes (INE a 1de enero de 2006) y Sistema de Información y Estadística Bibliotecaria.

PUNTOS DE SERVICIO FIJO (1) . 2006*Distribución territorial*

No se incluye la Biblioteca Regional de Murcia.

(1) Punto de Servicio Fijo es cada una de las bibliotecas, tanto si se trata de una biblioteca independiente como si forma parte de una unidad administrativa más amplia, desde la que se ofrecen servicios a los usuarios [MEC 2002 (ISO 6.1.1) y Estadística de Bibliotecas INE 2002].

Fuente: Elaboración propia a partir de los datos del Sistema de Información y Estadística Bibliotecaria (SIEB).

5.2.2. Fondo

FONDOS Y COLECCIÓN POR TIPO DE DOCUMENTO. 2006*Unidades físicas*

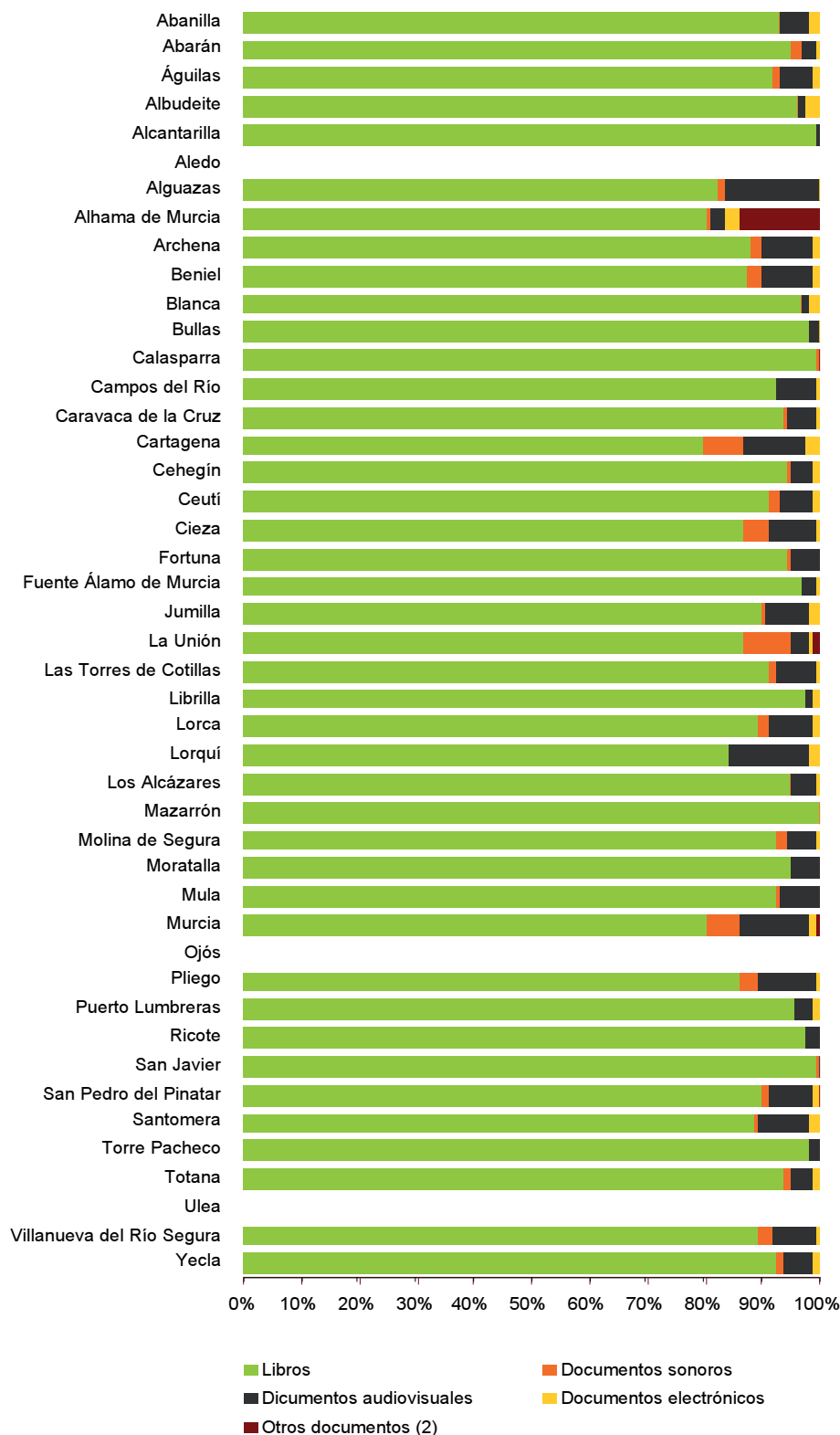
	Libros	Documentos sonoros	Documentos audiovisuales	Documentos electrónicos	Otros documentos (1)	Colección (2)
Abanilla	7.871	11	400	200	0	8.482
Abarán	10.236	200	250	100	0	10.786
Águilas	23.383	308	1.412	331	5	25.439
Albudeite	2.822	8	26	84	0	2.940
Alcantarilla	16.163	0	78	0	0	16.241
Aledo	-	-	-	-	-	-
Alguazas	10.262	104	2.034	59	0	12.459
Alhama de Murcia	17.311	103	565	514	3.013	21.506
Archena	15.652	369	1.531	260	0	17.812
Beniel	9.874	241	1.009	174	0	11.298
Blanca	8.756	22	106	186	0	9.070
Bullas	6.771	0	119	22	0	6.912
Calasparra	12.404	35	31	2	26	12.498
Campos del Río	6.992	0	574	39	0	7.605
Caravaca de la Cruz	30.850	274	1.660	250	52	33.086
Cartagena	50.226	4.245	6.975	1.644	0	63.090
Cehegín	17.029	212	664	229	0	18.134
Ceutí	13.455	295	851	173	0	14.774
Cieza	24.146	1.227	2.230	248	0	27.851
Fortuna	9.197	86	506	7	0	9.796
Fuente Álamo de Murcia	15.355	0	372	126	0	15.853
Jumilla	13.176	171	1.096	283	0	14.726
La Unión	16.258	1.562	534	205	236	18.795
Las Torres de Cotillas	13.276	229	997	116	0	14.618
Librilla	8.090	0	90	121	0	8.301
Lorca	30.925	589	2.643	439	0	34.596
Lorquí	8.334	4	1.373	180	0	9.891
Los Alcázares	15.115	58	723	79	0	15.975
Mazarrón	15.022	24	2	13	0	15.061
Molina de Segura	27.103	470	1.451	283	2	29.309
Moratalla	18.334	0	1.005	0	0	19.339
Mula	17.508	110	1.276	21	0	18.915
Murcia	142.285	9.930	21.411	2.639	1.271	177.536
Ojós	-	-	-	-	-	-
Pliego	5.759	220	654	63	0	6.696
Puerto Lumbreras	11.651	13	383	203	0	12.250
Ricote	2.944	0	80	0	0	3.024
San Javier	21.946	7	83	20	0	22.056
San Pedro del Pinatar	28.575	372	2.389	413	66	31.815
Santomera	10.044	88	992	234	0	11.358
Torre Pacheco	16.964	0	325	0	0	17.289
Totana	25.534	369	970	473	0	27.346
Ulea	-	-	-	-	-	-
Villanueva del Río Segura	4.243	102	360	50	0	4.755
Yecla	56.617	766	3.242	933	0	61.558
Total	818.458	22.824	63.472	11.416	4.671	920.841

No se incluye la Biblioteca Regional de Murcia.

(1) Se ha optado por agrupar bajo este título los siguientes tipos de documentos: manuscritos, microformas, documentos cartográficos, música impresa, documentos gráficos y no clasificados específicamente.

(2) No incluye publicaciones periódicas.

Fuente: Elaboración propia a partir de los datos del Sistema de Información y Estadística Bibliotecaria (SIEB).

FONDO POR TIPO DE DOCUMENTO. 2006 (1)*Distribución porcentual*

No se incluye la Biblioteca Regional de Murcia.

(1) No incluye publicaciones periódicas.

(2) Se ha optado por agrupar bajo este título los siguientes tipos de documentos: manuscritos, microformas, documentos cartográficos, música impresa, documentos gráficos y otros documentos no clasificados específicamente.

Fuente: Elaboración propia a partir de los datos del Sistema de Información y Estadística Bibliotecaria (SIEB).

DOCUMENTOS Y LIBROS POR HABITANTE. 2006

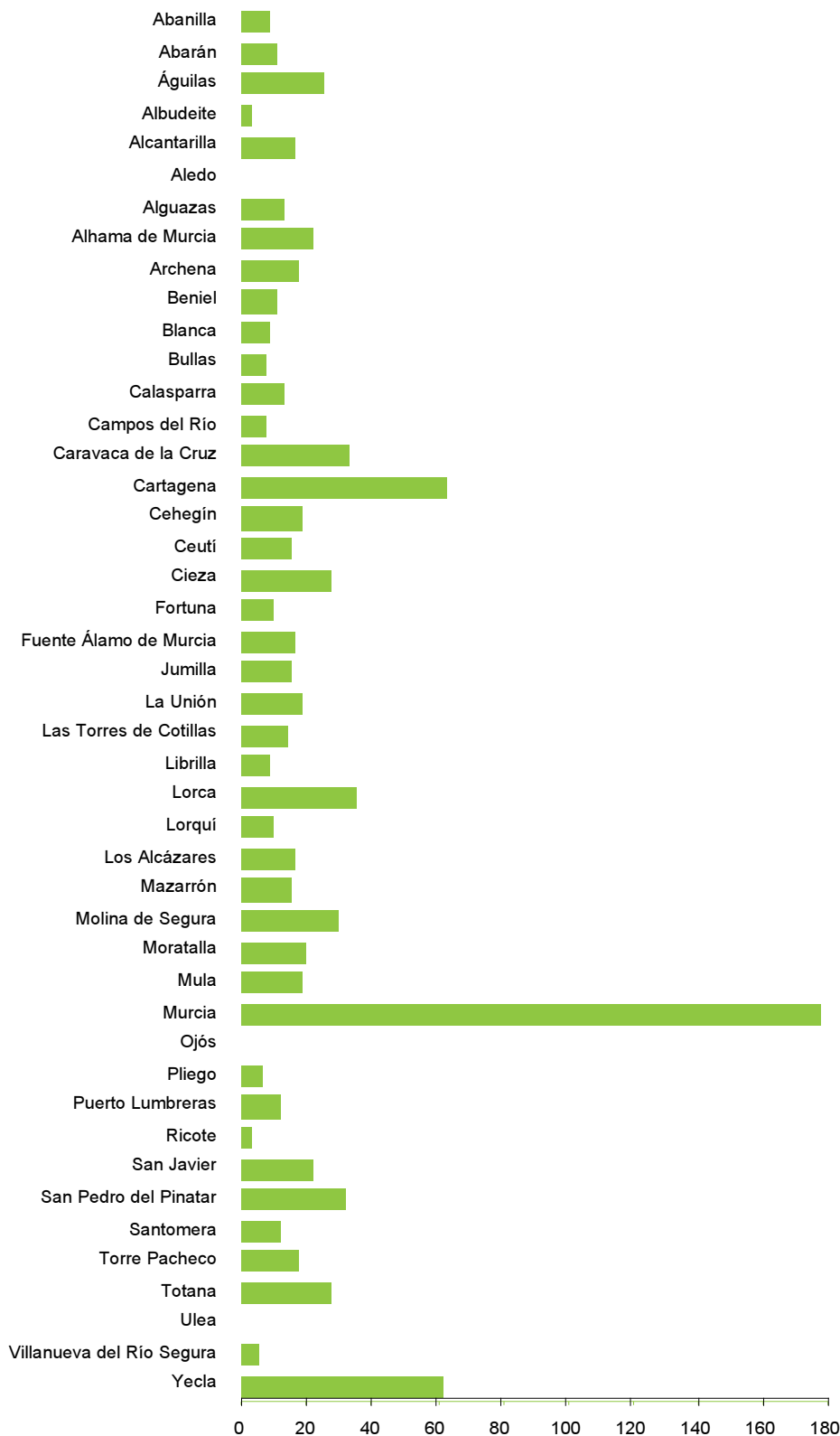
Unidades físicas

	Habitantes	Colección (1)	Documentos por habitante	Libros	Libros por habitante
Abanilla	6.333	8.482	1,34	7.871	1,24
Abarán	12.919	10.786	0,83	10.236	0,79
Águilas	32.450	25.439	0,78	23.383	0,72
Albudeite	1.402	2.940	2,10	2.822	2,01
Alcantarilla	38.584	16.241	0,42	16.163	0,42
Aledo	1.045	-	-	-	-
Alguazas	8.177	12.459	1,52	10.262	1,25
Alhama de Murcia	18.779	21.506	1,15	17.311	0,92
Archena	16.707	17.812	1,07	15.652	0,94
Beniel	10.085	11.298	1,12	9.874	0,98
Blanca	6.103	9.070	1,49	8.756	1,43
Bullas	11.852	6.912	0,58	6.771	0,57
Calasparra	9.969	12.498	1,25	12.404	1,24
Campos del Río	2.132	7.605	3,57	6.992	3,28
Caravaca de la Cruz	25.257	33.086	1,31	30.850	1,22
Cartagena	208.609	63.090	0,30	50.226	0,24
Cehegín	15.553	18.134	1,17	17.029	1,09
Ceutí	8.910	14.774	1,66	13.455	1,51
Cieza	34.735	27.851	0,80	24.146	0,70
Fortuna	8.665	9.796	1,13	9.197	1,06
Fuente Álamo de Murcia	14.261	15.853	1,11	15.355	1,08
Jumilla	24.124	14.726	0,61	13.176	0,55
La Unión	16.082	18.795	1,17	16.258	1,01
Las Torres de Cotillas	18.842	14.618	0,78	13.276	0,70
Librilla	4.243	8.301	1,96	8.090	1,91
Lorca	89.936	34.596	0,38	30.925	0,34
Lorquí	6.493	9.891	1,52	8.334	1,28
Los Alcázares	13.355	15.975	1,20	15.115	1,13
Mazarrón	30.841	15.061	0,49	15.022	0,49
Molina de Segura	57.431	29.309	0,51	27.103	0,47
Moratalla	8.414	19.339	2,30	18.334	2,18
Mula	16.283	18.915	1,16	17.508	1,08
Murcia	416.996	177.536	0,43	142.285	0,34
Ojós	559	-	-	-	-
Pliego	3.713	6.696	1,80	5.759	1,55
Puerto Lumbreras	12.881	12.250	0,95	11.651	0,90
Ricote	1.527	3.024	1,98	2.944	1,93
San Javier	27.622	22.056	0,80	21.946	0,79
San Pedro del Pinatar	21.234	31.815	1,50	28.575	1,35
Santomera	13.919	11.358	0,82	10.044	0,72
Torre Pacheco	28.152	17.289	0,61	16.964	0,60
Totana	28.360	27.346	0,96	25.534	0,90
Ulea	955	-	-	-	-
Villanueva del Río Segura	1.853	4.755	2,57	4.243	2,29
Yecla	33.964	61.558	1,81	56.617	1,67
Total	1.370.306	920.841		818.458	
Media			0,67		0,60

No se incluye la Biblioteca Regional de Murcia.

(1) No incluye publicaciones periódicas.

Fuente: Padrón de habitantes (INE a 1de enero de 2006 y Sistema de Información y Estadística Bibliotecaria.

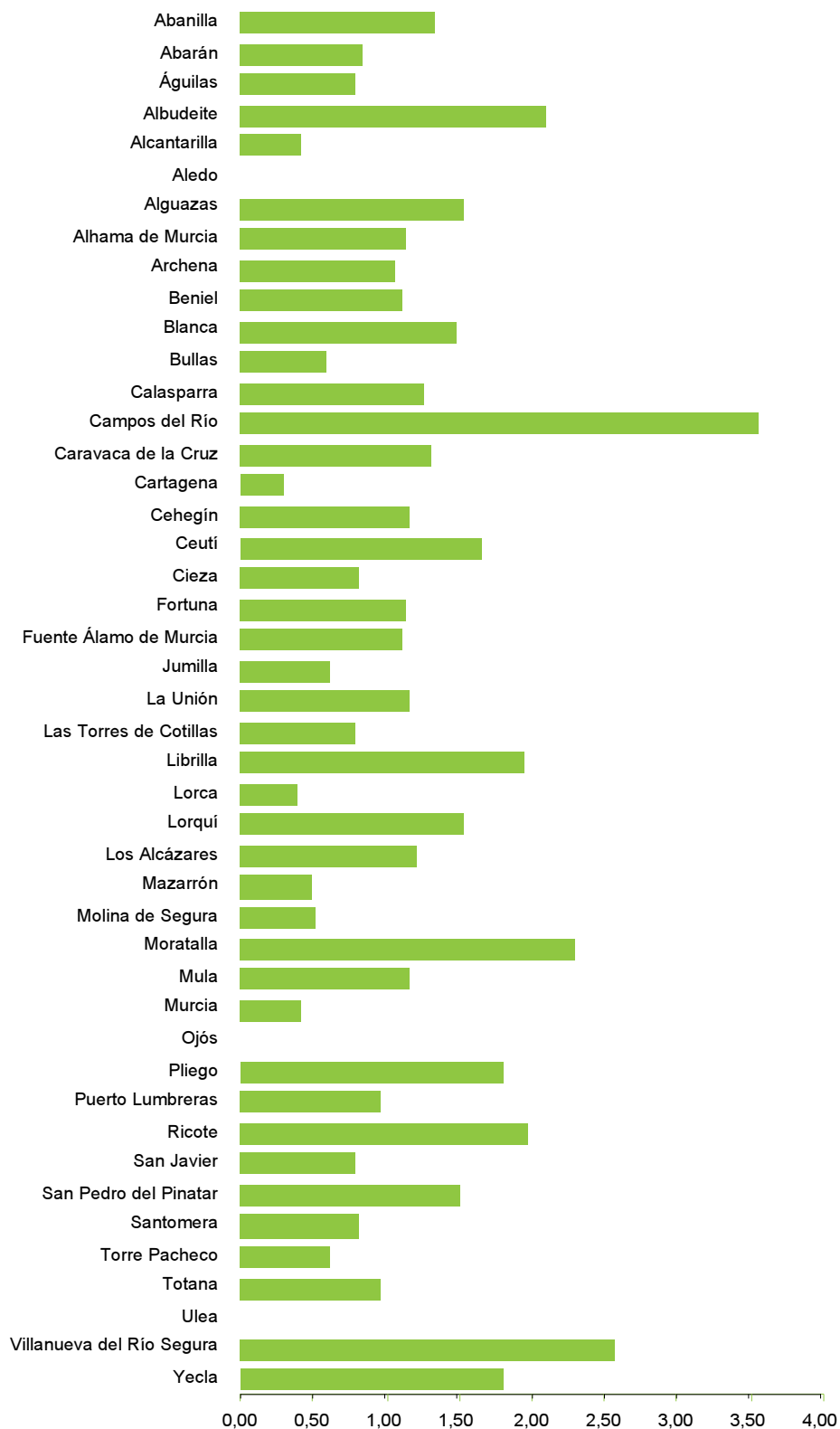
COLECCIÓN (1). 2006*En millares de unidades*

No se incluye la Biblioteca Regional de Murcia.

(1) No incluye publicaciones periódicas.

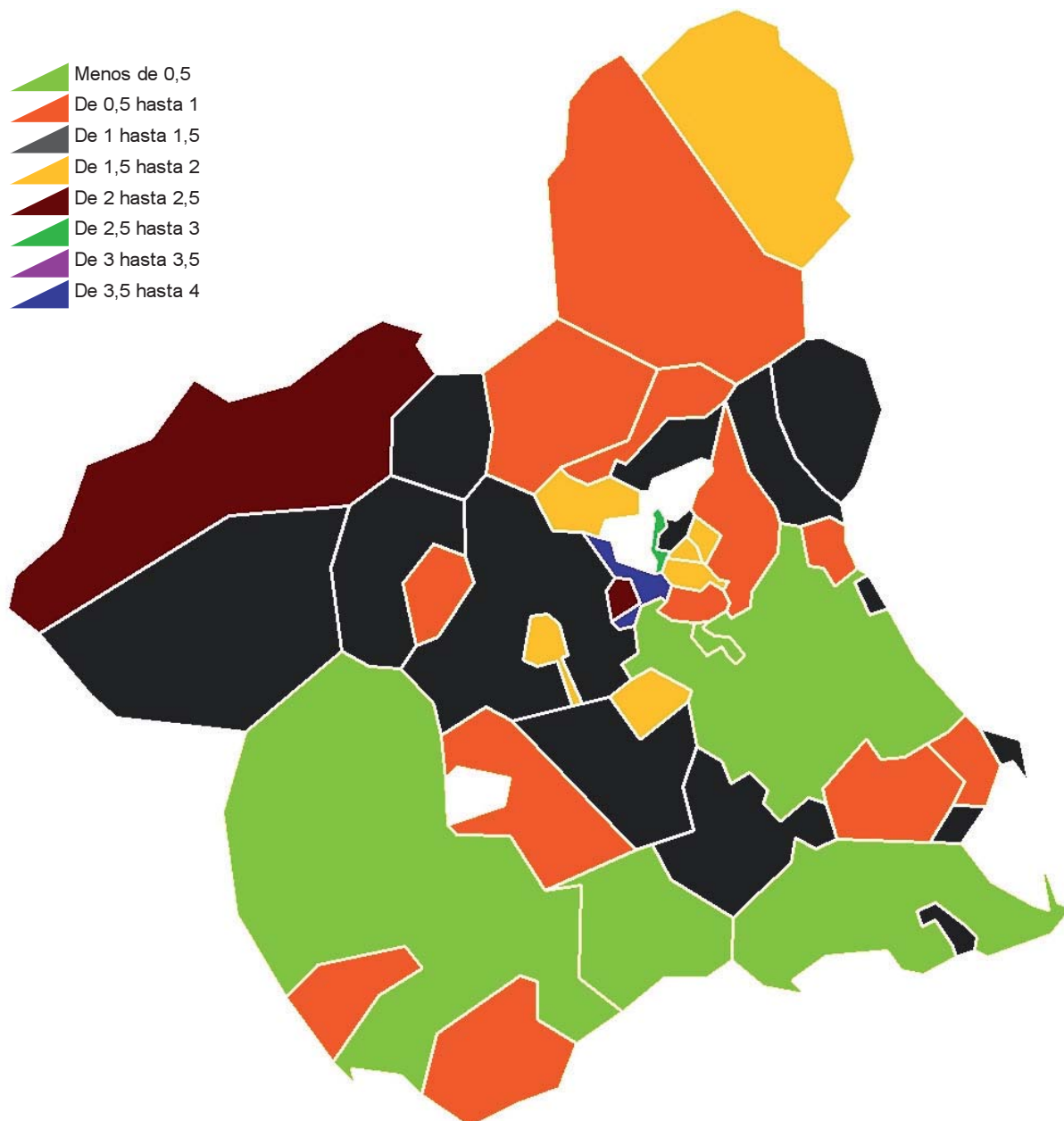
Fuente: Elaboración propia a partir de los datos del Sistema de Información y Estadística Bibliotecaria (SIEB).

DOCUMENTOS POR HABITANTE. 2006



No se incluye la Biblioteca Regional de Murcia.

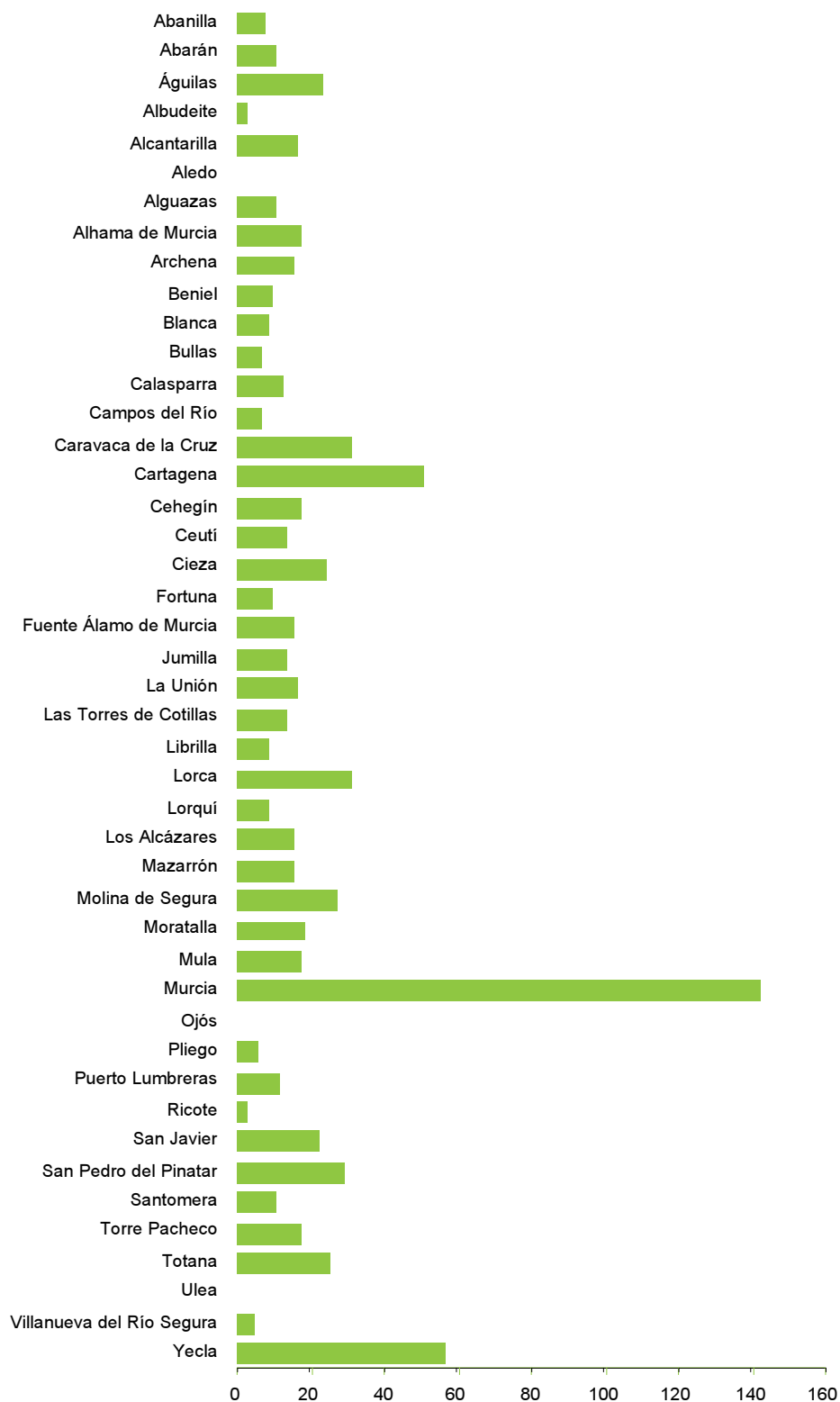
Fuente: Elaboración propia a partir de los datos del Sistema de Información y Estadística Bibliotecaria (SIEB).

DOCUMENTOS POR HABITANTE. 2006*Distribución territorial*

No se incluye la Biblioteca Regional de Murcia.

Fuente: Elaboración propia a partir de los datos del Sistema de Información y Estadística Bibliotecaria (SIEB).

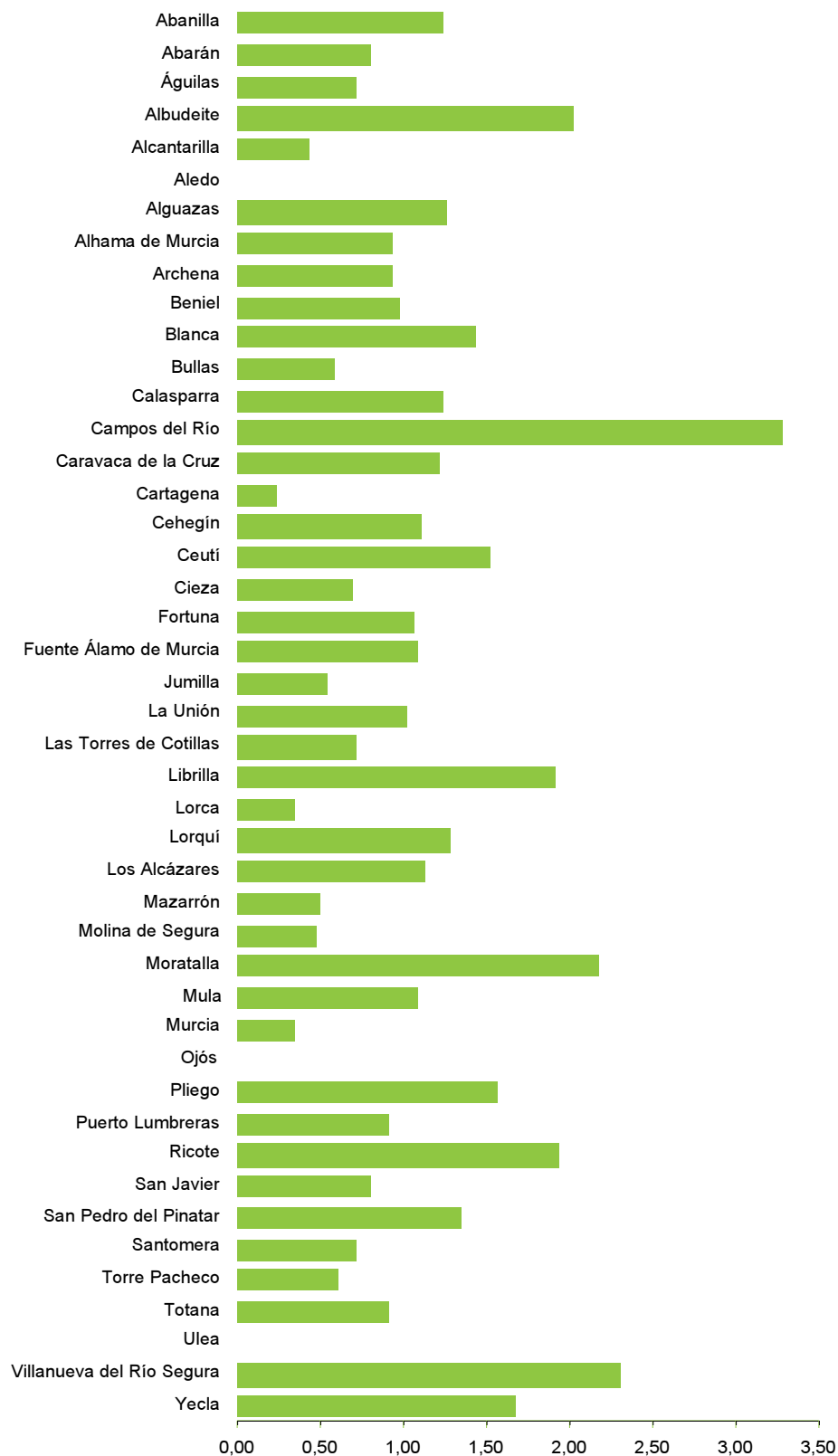
LIBROS EN LOS FONDOS BIBLIOTECARIOS MUNICIPALES. 2006
En millares de unidades



No se incluye la Biblioteca Regional de Murcia.

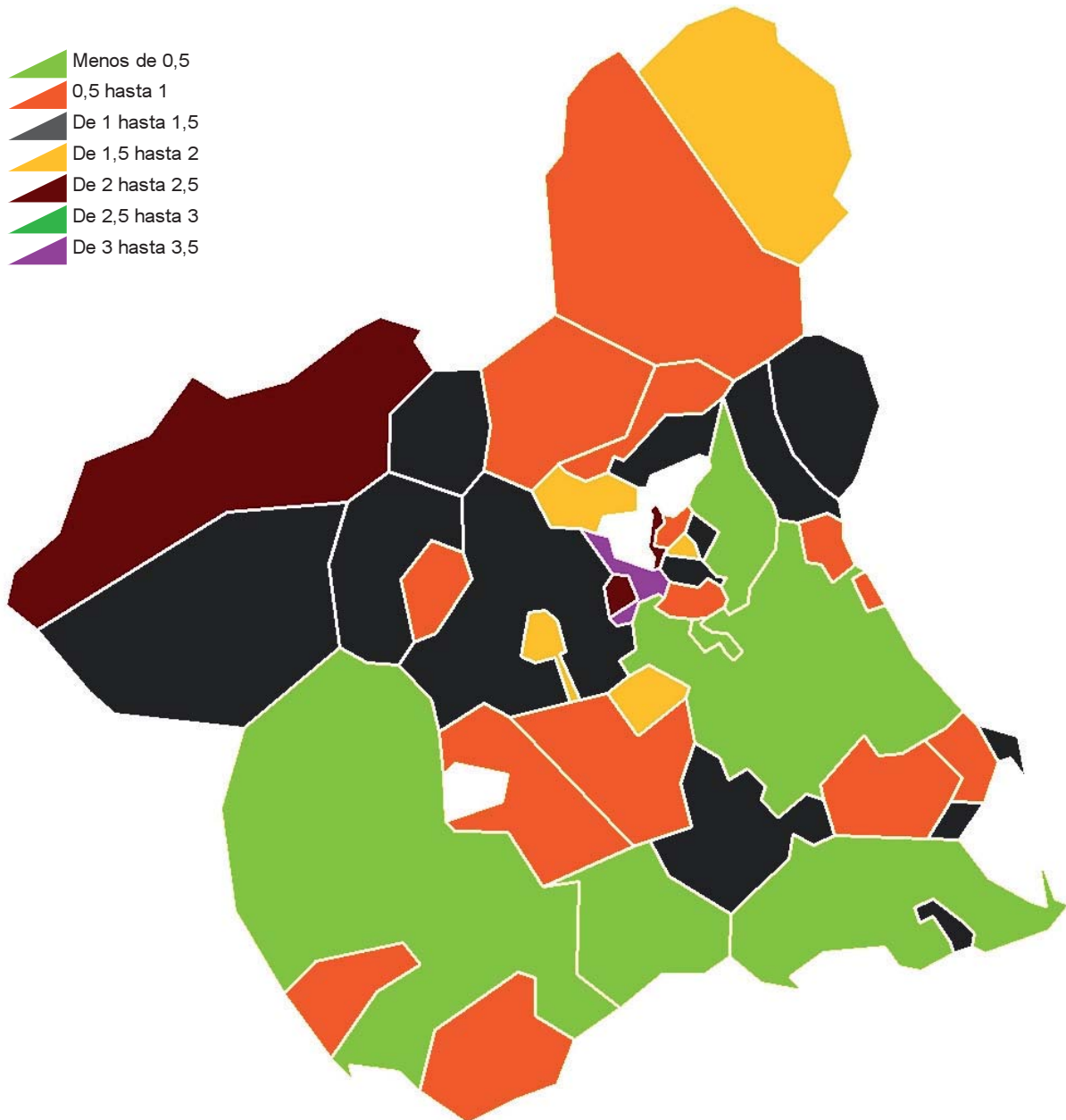
Fuente: Elaboración propia a partir de los datos del Sistema de Información y Estadística Bibliotecaria (SIEB).

LIBROS POR HABITANTE. 2006



No se incluye la Biblioteca Regional de Murcia.

Fuente: Elaboración propia a partir de los datos del Sistema de Información y Estadística Bibliotecaria (SIEB).

LIBROS POR HABITANTE. 2006*Distribución territorial*

No se incluye la Biblioteca Regional de Murcia.

Fuente: Elaboración propia a partir de los datos del Sistema de Información y Estadística Bibliotecaria (SIEB).

5.2.3. Publicaciones periódicas

PUBLICACIONES PERIÓDICAS. 2006*Títulos según estado de la suscripción*

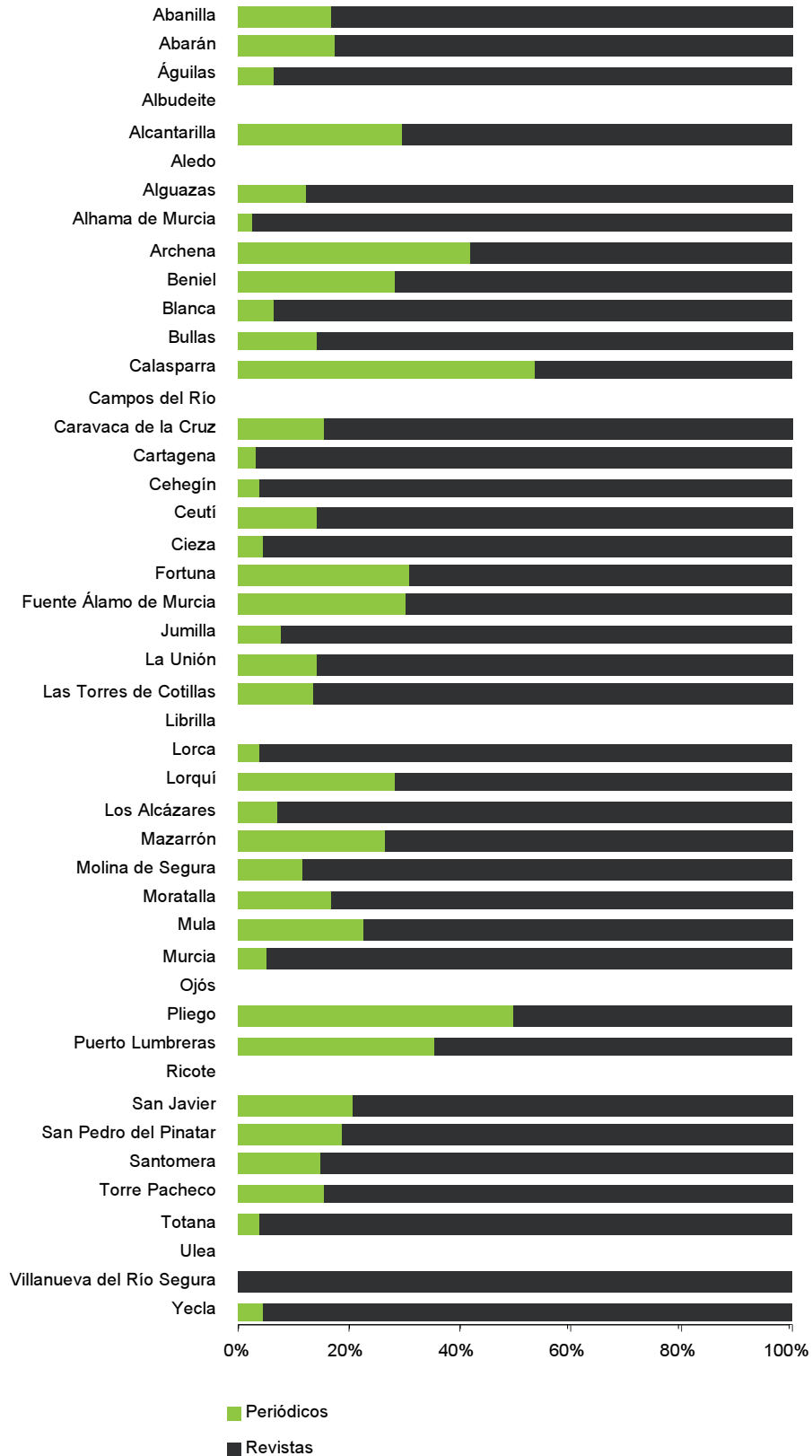
	En curso de recepción (A)			Cerrados (B)			Totales (A+B)		
	Periódicos	Revistas	Total	Periódicos	Revistas	Total	Periódicos	Revistas	Total
Abanilla	1	5	6	0	0	0	1	5	6
Abarán	4	19	23	0	0	0	4	19	23
Águilas	10	155	165	0	0	0	10	155	165
Albudeite	0	0	0	0	0	0	0	0	0
Alcantarilla	5	12	17	0	0	0	5	12	17
Aledo	-	-	-	-	-	-	-	-	-
Alguazas	5	26	31	0	10	10	5	36	41
Alhama de Murcia	7	86	93	0	214	214	7	300	307
Archena	5	7	12	0	0	0	5	7	12
Beniel	4	10	14	0	0	0	4	10	14
Blanca	1	13	14	0	2	2	1	15	16
Bullas	4	25	29	0	0	0	4	25	29
Calasparra	7	6	13	0	0	0	7	6	13
Campos del Río	0	0	0	0	0	0	0	0	0
Caravaca de la Cruz	19	73	92	1	37	38	20	110	130
Cartagena	24	461	485	0	317	317	24	778	802
Cehégín	4	55	59	0	57	57	4	112	116
Ceutí	4	24	28	0	0	0	4	24	28
Cieza	9	145	154	0	63	63	9	208	217
Fortuna	4	9	13	0	0	0	4	9	13
Fuente Álamo de Murcia	7	16	23	0	0	0	7	16	23
Jumilla	5	44	49	0	19	19	5	63	68
La Unión	5	13	18	0	17	17	5	30	35
Las Torres de Cotillas	9	57	66	0	0	0	9	57	66
Librilla	0	0	0	0	0	0	0	0	0
Lorca	6	110	116	0	42	42	6	152	158
Lorquí	6	15	21	0	0	0	6	15	21
Los Alcázares	4	52	56	0	0	0	4	52	56
Mazarrón	5	14	19	0	0	0	5	14	19
Molina de Segura	8	58	66	0	3	3	8	61	69
Moratalla	4	20	24	0	0	0	4	20	24
Mula	7	24	31	0	0	0	7	24	31
Murcia	75	989	1.064	0	356	356	75	1.345	1.420
Ojós	-	-	-	-	-	-	-	-	-
Pliego	4	4	8	0	0	0	4	4	8
Puerto Lumbreras	6	9	15	0	2	2	6	11	17
Ricote	0	0	0	0	0	0	0	0	0
San Javier	13	50	63	0	0	0	13	50	63
San Pedro del Pinatar	16	69	85	0	0	0	16	69	85
Santomera	5	22	27	0	7	7	5	29	34
Torre Pacheco	9	40	49	0	10	10	9	50	59
Totana	5	125	130	0	0	0	5	125	130
Ulea	-	-	-	-	-	-	-	-	-
Villanueva del Río Segura	0	44	44	0	0	0	0	44	44
Yecla	6	126	132	0	0	0	6	126	132
Total	322	3.032	3.354	1	1.156	1.157	323	4.188	4.511

No se incluye la Biblioteca Regional de Murcia.

Fuente: Elaboración propia a partir de los datos del Sistema de Información y Estadística Bibliotecaria (SIEB).

PUBLICACIONES PERIÓDICAS. 2006

Títulos de periódicos y revistas en curso de recepción y cerrados



No se incluye la Biblioteca Regional de Murcia.

Fuente: Elaboración propia a partir de los datos del Sistema de Información y Estadística Bibliotecaria (SIEB).

5.2.4. Visitantes y socios

VISITANTES, SOCIOS INSCRITOS Y NUEVOS INSCRITOS. 2006

	Visitantes	Socios inscritos			Socios inscritos nuevos (1)		
		Adultos	Infantiles	Total	Adultos	Infantiles	Total
Abanilla	19.133	340	500	840	26	82	108
Abarán	789	351	347	698	60	185	245
Águilas	77.904	2.305	1.130	3.435	220	187	407
Albudeite	4.550	0	10	10	0	5	5
Alcantarilla	22.323	570	856	1.426	10	103	113
Aledo	-	-	-	-	-	-	-
Alguazas	5.778	1.389	540	1.929	72	85	157
Alhama de Murcia	56.673	2.367	433	2.800	154	73	227
Archena	25.574	4.580	1.209	5.789	115	198	313
Beniel	20.340	1.220	2.099	3.319	55	97	152
Blanca	14.227	585	1.116	1.701	9	25	34
Bullas	26.981	382	2.140	2.522	24	62	86
Calasparra	13.538	1.064	0	1.064	36	0	36
Campos del Río	3.930	200	305	505	25	19	44
Caravaca de la Cruz	83.996	1.619	2.068	3.687	168	183	351
Cartagena	207.336	25.724	9.801	35.525	2.228	1.602	3.830
Cehegín	27.989	625	433	1.058	56	52	108
Ceutí	14.006	635	947	1.582	65	114	179
Cieza	74.024	8.034	1.817	9.851	144	384	528
Fortuna	17.800	360	583	943	31	49	80
Fuente Álamo de Murcia	13.440	1.196	2.209	3.405	49	114	163
Jumilla	20.875	1.456	808	2.264	128	109	237
La Unión	14.386	1.132	1.620	2.752	17	24	41
Las Torres de Cotillas	19.240	1.280	799	2.079	121	146	267
Librilla	37.419	610	322	932	173	30	203
Lorca	123.047	3.085	1.498	4.583	713	478	1.191
Lorquí	12.500	458	375	833	78	78	156
Los Alcázares	21.065	2.776	816	3.592	146	134	280
Mazarrón	22.588	1.270	1.268	2.538	55	93	148
Molina de Segura	20.596	2.284	1.627	3.911	236	174	410
Moratalla	7.757	520	981	1.501	33	37	70
Mula	24.855	1.106	1.065	2.171	114	89	203
Murcia	346.247	31.702	10.450	42.152	3.109	1.575	4.684
Ojós	-	-	-	-	-	-	-
Pliego	5.005	666	97	763	35	28	63
Puerto Lumbreras	33.865	1.096	776	1.872	59	70	129
Ricote	2.000	50	100	150	20	15	35
San Javier	64.225	2.275	503	2.778	122	21	143
San Pedro del Pinatar	97.114	1.859	1.461	3.320	199	238	437
Santomera	11.300	1.561	713	2.274	68	113	181
Torre Pacheco	40.136	3.354	1.796	5.150	545	108	653
Totana	48.484	2.587	1.438	4.025	190	304	494
Ulea	-	-	-	-	-	-	-
Villanueva del Río Segura	720	119	88	207	2	6	8
Yecla	70.835	7.495	3.445	10.940	142	396	538
Total	1.774.590	122.287	60.589	182.876	9.852	7.885	17.737

No se incluye la Biblioteca Regional de Murcia.

(1) Se consideran socios nuevos, aquellos inscritos en el periodo 1-01-2006 a 31-12-2006.

Fuente: Elaboración propia a partir de los datos del Sistema de Información y Estadística Bibliotecaria (SIEB).

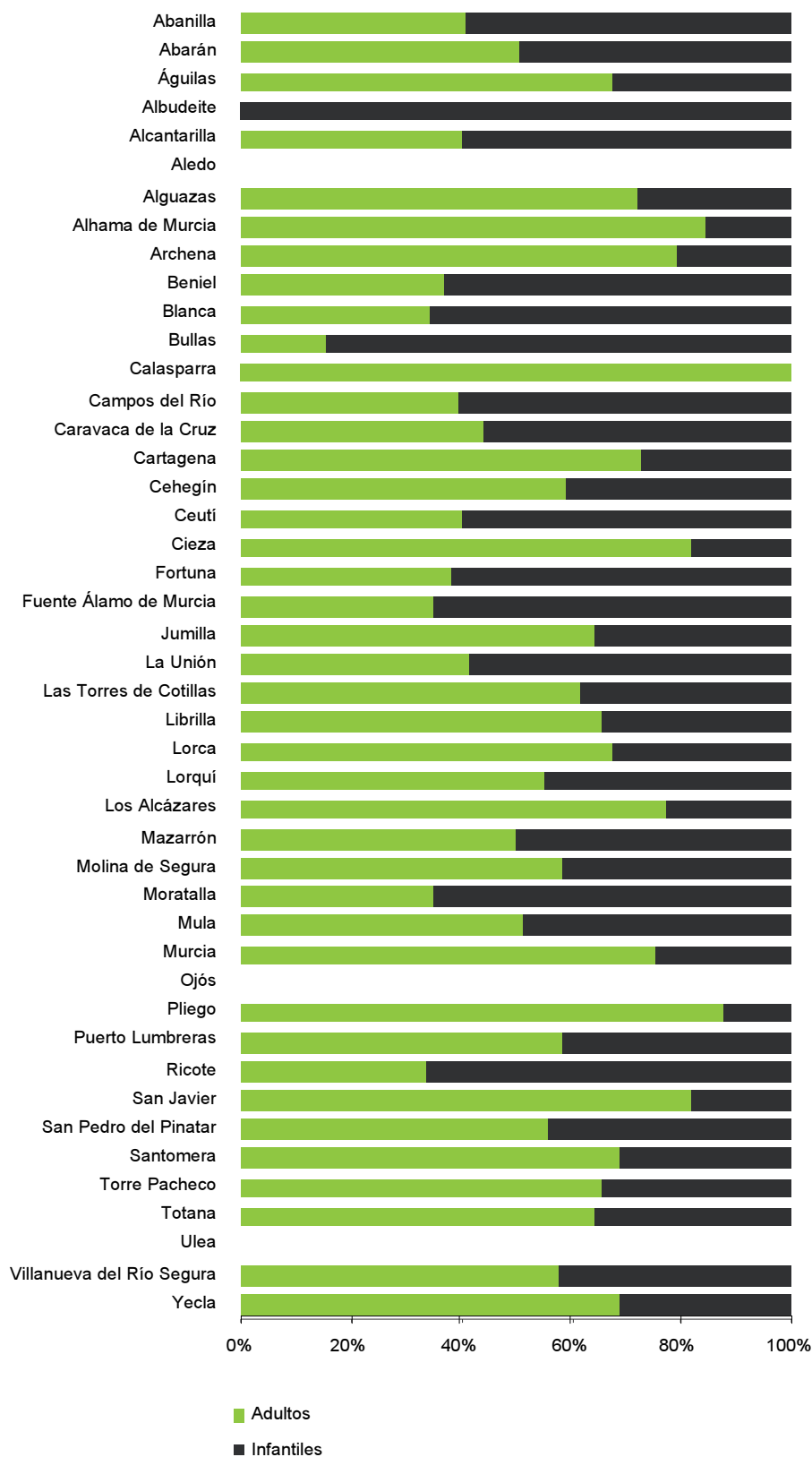
SOCIOS INSCRITOS Y NUEVOS INSCRITOS. 2006*Distribución (%) y sobre el total de la población*

	Inscritos			Nuevos inscritos (1)		
	% Adultos	% Infantiles	% sobre el total de la población	% Adultos	% Infantiles	% sobre el total de la población
Abanilla	40,48	59,52	13,26	24,07	75,93	1,71
Abarán	50,29	49,71	5,40	24,49	75,51	1,90
Águilas	67,10	32,90	10,59	54,05	45,95	1,25
Albudeite	0,00	100,00	0,71	0,00	100,00	0,36
Alcantarilla	39,97	60,03	3,70	8,85	91,15	0,29
Aledo	-	-	-	-	-	-
Alguazas	72,01	27,99	23,59	45,86	54,14	1,92
Alhama de Murcia	84,54	15,46	14,91	67,84	32,16	1,21
Archena	79,12	20,88	34,65	36,74	63,26	1,87
Beniel	36,76	63,24	32,91	36,18	63,82	1,51
Blanca	34,39	65,61	27,87	26,47	73,53	0,56
Bullas	15,15	84,85	21,28	27,91	72,09	0,73
Calasparra	100,00	0,00	10,67	100,00	0,00	0,36
Campos del Río	39,60	60,40	23,69	56,82	43,18	2,06
Caravaca de la Cruz	43,91	56,09	14,60	47,86	52,14	1,39
Cartagena	72,41	27,59	17,03	58,17	41,83	1,84
Cehegín	59,07	40,93	6,80	51,85	48,15	0,69
Ceutí	40,14	59,86	17,76	36,31	63,69	2,01
Cieza	81,56	18,44	28,36	27,27	72,73	1,52
Fortuna	38,18	61,82	10,88	38,75	61,25	0,92
Fuente Álamo de Murcia	35,12	64,88	23,88	30,06	69,94	1,14
Jumilla	64,31	35,69	9,38	54,01	45,99	0,98
La Unión	41,13	58,87	17,11	41,46	58,54	0,25
Las Torres de Cotillas	61,57	38,43	11,03	45,32	54,68	1,42
Librilla	65,45	34,55	21,97	85,22	14,78	4,78
Lorca	67,31	32,69	5,10	59,87	40,13	1,32
Lorquí	54,98	45,02	12,83	50,00	50,00	2,40
Los Alcázares	77,28	22,72	26,90	52,14	47,86	2,10
Mazarrón	50,04	49,96	8,23	37,16	62,84	0,48
Molina de Segura	58,40	41,60	6,81	57,56	42,44	0,71
Moratalla	34,64	65,36	17,84	47,14	52,86	0,83
Mula	50,94	49,06	13,33	56,16	43,84	1,25
Murcia	75,21	24,79	10,11	66,37	33,63	1,12
Ojós	-	-	-	-	-	-
Pliego	87,29	12,71	20,55	55,56	44,44	1,70
Puerto Lumbreras	58,55	41,45	14,53	45,74	54,26	1,00
Ricote	33,33	66,67	9,82	57,14	42,86	2,29
San Javier	81,89	18,11	10,06	85,31	14,69	0,52
San Pedro del Pinatar	55,99	44,01	15,64	45,54	54,46	2,06
Santomera	68,65	31,35	16,34	37,57	62,43	1,30
Torre Pacheco	65,13	34,87	18,29	83,46	16,54	2,32
Totana	64,27	35,73	14,19	38,46	61,54	1,74
Ulea	-	-	-	-	-	-
Villanueva del Río Segura	57,49	42,51	11,17	25,00	75,00	0,43
Yecla	68,51	31,49	32,21	26,39	73,61	1,58

No se incluye la Biblioteca Regional de Murcia.

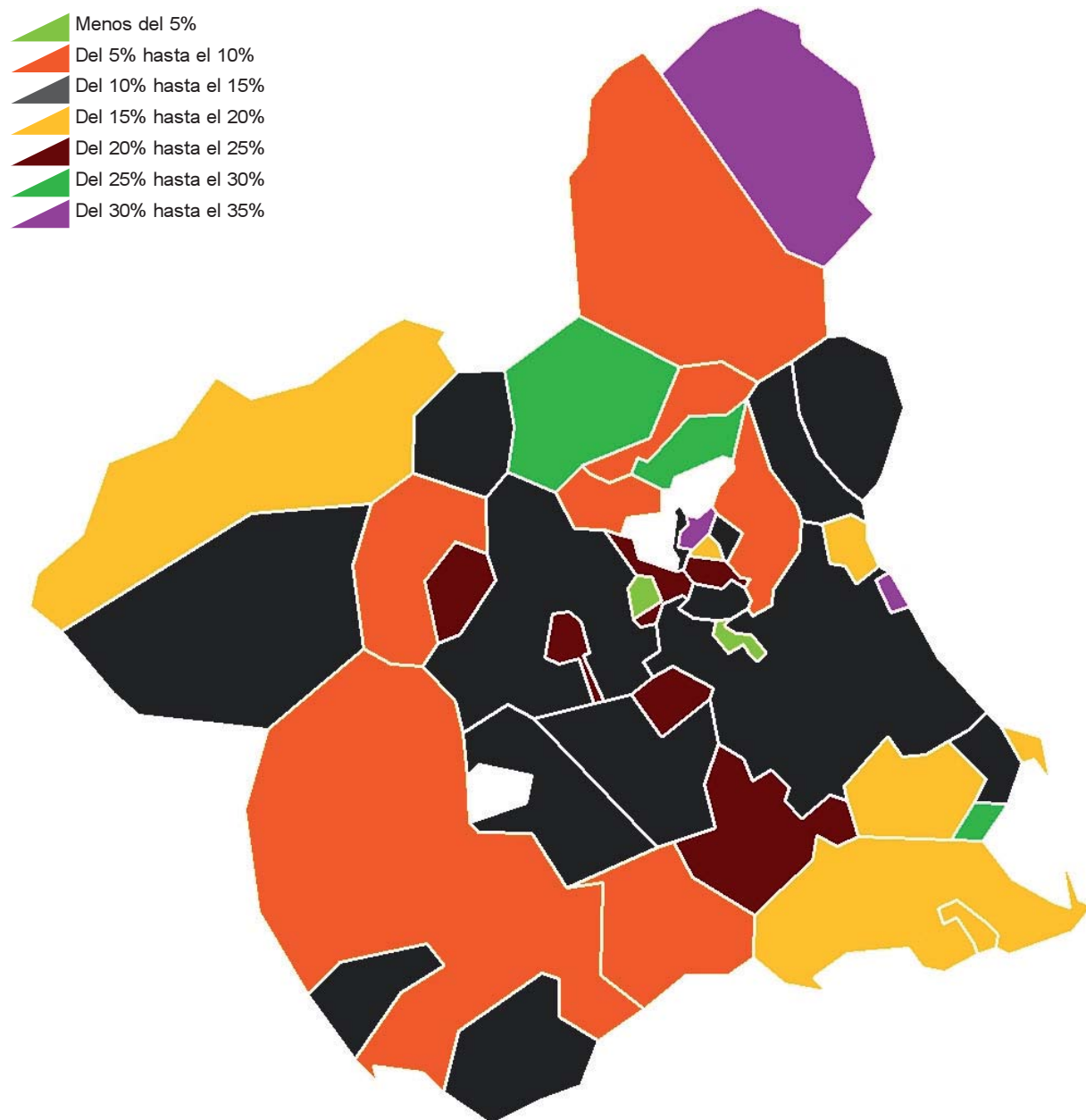
(1) Se consideran socios nuevos, aquellos inscritos en el periodo 1-01-2006 a 31-12-2006.

Fuente: Elaboración propia a partir de los datos del Sistema de Información y Estadística Bibliotecaria (SIEB).

SOCIOS INSCRITOS SEGÚN TIPO. 2006*Distribución (%)*

No se incluye la Biblioteca Regional de Murcia.

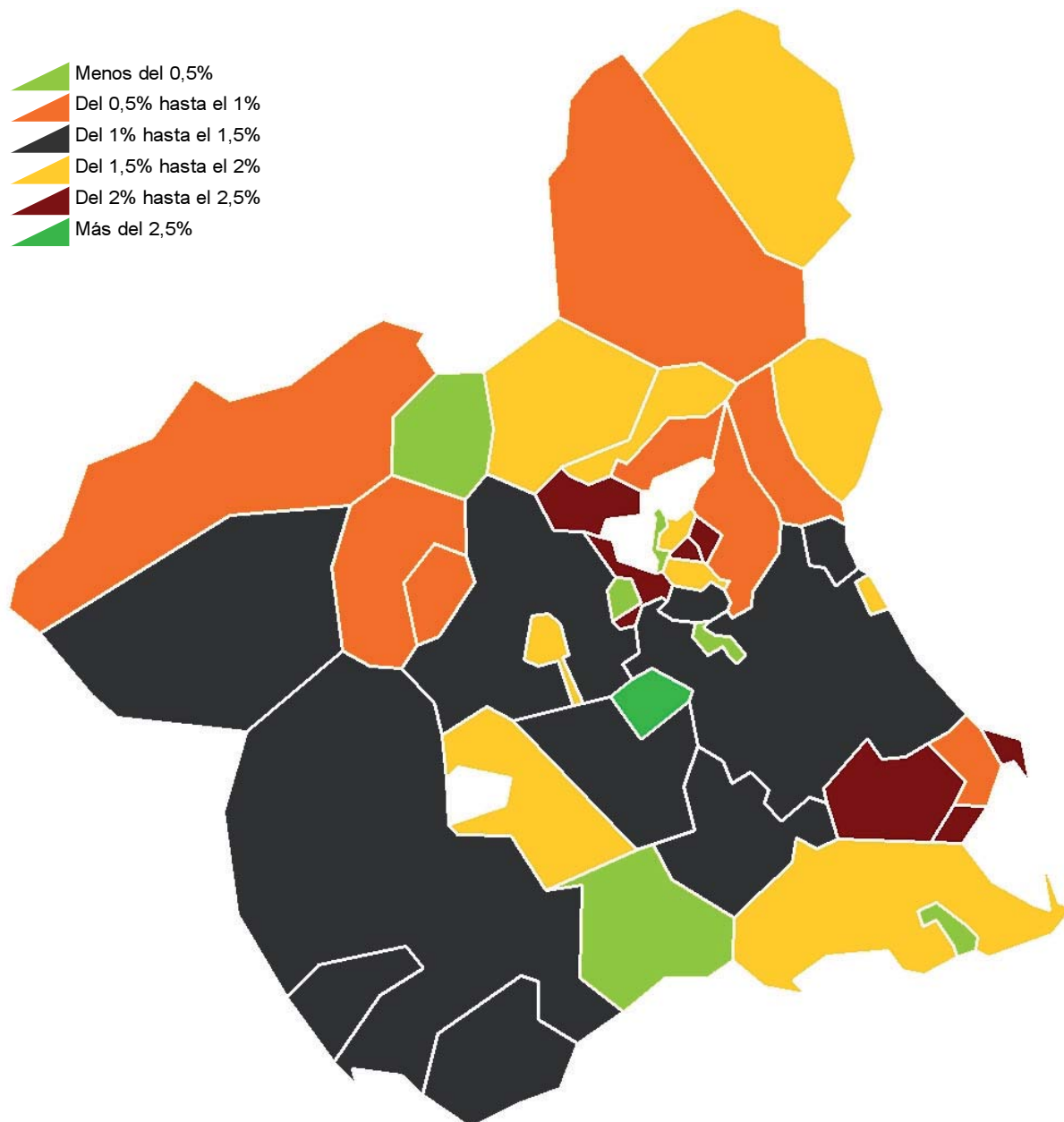
Fuente: Elaboración propia a partir de los datos del Sistema de Información y Estadística Bibliotecaria (SIEB).

SOCIOS INSCRITOS SOBRE EL TOTAL DE POBLACIÓN. 2006*Distribución territorial*

No se incluye la Biblioteca Regional de Murcia.

Fuente: Elaboración propia a partir de los datos del Sistema de Información y Estadística Bibliotecaria (SIEB).

SOCIOS INSCRITOS NUEVOS SOBRE EL TOTAL DE POBLACIÓN. 2006*Distribución territorial*



No se incluye la Biblioteca Regional de Murcia

Fuente: Elaboración propia a partir de los datos del Sistema de Información y Estadística Bibliotecaria (SIEB)

5.2.5. Apertura

HORAS DE APERTURA SEMANAL. 2006

Biblioteca	Población	Municipio	Horas de apertura semanal
Biblioteca Pública Municipal Menéndez Pidal	Abanilla	Abanilla	16
Biblioteca Pública Municipal José Vargas Gómez	Abarán	Abarán	35
Centro de Lectura Juan Sáez Hurtado	Abarán	Abarán	15
Biblioteca Pública Municipal	Águilas	Águilas	40
Biblioteca Pública Municipal "Francisco Rabal"	Albudeite	Albudeite	45
Biblioteca Pública Municipal	Alcantarilla	Alcantarilla	67,5
Biblioteca Pública Municipal	Alguazas	Alguazas	37,5
Biblioteca Pública Municipal	Alhama de Murcia	Alhama de Murcia	40
Biblioteca Pública Municipal	Archena	Archena	48
Centro de Lectura	Archena	Archena	20
Biblioteca Pública Municipal	Beniel	Beniel	37,5
Biblioteca Pública Municipal	Blanca	Blanca	27,5
Centro de Lectura La Estación	Blanca	Blanca	10
Biblioteca Pública Municipal	Bullas	Bullas	17,5
Biblioteca Pública Municipal	Calasparra	Calasparra	22,5
Biblioteca Pública Municipal	Campos del Río	Campos del Río	10
Centro de Lectura	Archivel	Caravaca de la Cruz	6
Centro de Lectura	La Encarnación	Caravaca de la Cruz	6
Centro de Lectura	Barranada	Caravaca de la Cruz	6
Biblioteca Pública Municipal Rafael Tejeo	Caravaca de la Cruz	Caravaca de la Cruz	40
Centro de Lectura	La Almodema	Caravaca de la Cruz	6
Biblioteca Polígono de Santa Ana	Santa Ana	Cartagena	17
Punto de préstamo La Manga	La Manga	Cartagena	28
Biblioteca Centro Cultural Ramón Alonso Luzzy	Cartagena	Cartagena	35
Biblioteca Pública Municipal Manuel Puig Campillo	Cartagena	Cartagena	27,5
Biblioteca Pública Municipal Rafael Rubio	Los Dolores	Cartagena	32,5
Biblioteca Pública Municipal Alfonso Carrión	Pozo Estrecho	Cartagena	21
Biblioteca Pública Municipal	Cehegin	Cehegin	50
Biblioteca Pública Municipal	Ceutí	Ceutí	36,5
Centro de Lectura	Los Torraos	Ceutí	2,5
Biblioteca Pública Municipal Padre Salmerón	Cieza	Cieza	57,5
Biblioteca Pública Municipal	Fortuna	Fortuna	32,5
Biblioteca Pública Municipal	Fuente Álamo de Murcia	Fuente Álamo de Murcia	35
Centro de Lectura	Balsapintada	Fuente Álamo de Murcia	6
Centro de Lectura	Cuevas del Reylo	Fuente Álamo de Murcia	10
Centro de Lectura	Las Palas	Fuente Álamo de Murcia	10
Centro de Lectura	La Pinilla	Fuente Álamo de Murcia	6
Biblioteca Pública Municipal	Jumilla	Jumilla	50
Centro de Lectura	Roche	La Unión	9
Biblioteca Pública Municipal	La Unión	La Unión	18,75
Biblioteca Pública Municipal	Las Torres de Cotillas	Las Torres de Cotillas	60
Biblioteca Pública Municipal	Librilla	Librilla	35
Biblioteca Pública Infantil	Lorca	Lorca	15
Biblioteca Pública Municipal Pilar Barnés	Lorca	Lorca	64
Biblioteca Pública Municipal	Lorquí	Lorquí	35
Biblioteca Pública Municipal	Los Alcázares	Los Alcázares	60
Biblioteca Pública Municipal Gómez Jordana	Mazarrón	Mazarrón	36

HORAS DE APERTURA SEMANAL. 2006

Biblioteca	Población	Municipio	Horas de apertura semanal (1)
Centro de Lectura	Puerto de Mazarrón	Mazarrón	36
Biblioteca Pública Municipal "La Cárcel"	Molina de Segura	Molina de Segura	30
BPM Salvador García Aguilar	Molina de Segura	Molina de Segura	0
Biblioteca Pública Municipal	Moratalla	Moratalla	35
Biblioteca Pública Municipal	Mula	Mula	37,5
RMBM La Fama	Murcia	Murcia	49
RMBM Río Segura	Murcia	Murcia	78
RMBM El Puntal	El Puntal	Murcia	30
RMBM Puente Tocinos	Puente Tocinos	Murcia	49
RMBM Pelagio Ferrer	El Palmar	Murcia	49
RMBM San Basilio	Murcia	Murcia	49
RMBM Sangonera la Verde	Sangonera la Verde	Murcia	40
RMBM La Ñora	La Ñora	Murcia	30
RMBM Javalí Nuevo	Javalí Nuevo	Murcia	30
RMBM Guadalupe	Guadalupe	Murcia	30
RMBM Espinardo	Espinardo	Murcia	30
RMBM Cabezo de Torres	Cabezo de Torres	Murcia	49
RMBM Beniaján	Beniaján	Murcia	49
RMBM La Alberca	La Alberca	Murcia	49
RMBM El Raal	El Raal	Murcia	30
RMBM El Carmen	Murcia	Murcia	49
Biblioteca Pública Municipal	Pliego	Pliego	35
Biblioteca Pública Municipal	Puerto Lumbreras	Puerto Lumbreras	55
Biblioteca Pública Municipal	Ricote	Ricote	15
Biblioteca Pública Municipal Santa Mónica	San Javier	San Javier	60
Centro de Lectura Príncipe de Asturias	Santiago de la Rivera	San Javier	35
Centro de Lectura Virgen del Rosario	El Mirador	San Javier	0
Centro de Lectura Castillo de Mar	La Manga	San Javier	22,5
Biblioteca Pública Municipal	San Pedro del Pinatar	San Pedro del Pinatar	63
Centro de Lectura	Lo Pagán	San Pedro del Pinatar	37,5
Biblioteca Pública Municipal	Santomera	Santomera	36
Biblioteca Pública Municipal	Torre Pacheco	Torre Pacheco	68
Centro de Lectura	Roldán	Torre Pacheco	35
Biblioteca Pública Municipal	Totana	Totana	45,5
Centro de lectura El Paretón	El Paretón	Totana	12
Biblioteca Pública Municipal	Villanueva del Río Segura	Villanueva del Río Segura	15
Biblioteca Pública Municipal	Yecla	Yecla	42
Centro de Lectura García Lorca	Yecla	Yecla	17,5
Centro de Lectura Los Huertos	Yecla	Yecla	17,5
Total			2.782,75

No se incluye la Biblioteca Regional de Murcia.

(1) Se han corregido los minutos para ofrecer horas completas. Esta corrección no interviene en el cálculo del total de horas de apertura para el conjunto de las bibliotecas.

Fuente: Elaboración propia a partir de los datos del Sistema de Información y Estadística Bibliotecaria (SIEB).

DIAS DE APERTURA SEMANAL. 2006

Biblioteca	Localidad	Municipio	Laborables	Festivos	Total
Biblioteca Pública Municipal Menéndez Pidal	Abanilla	Abanilla	5		5
Biblioteca Pública Municipal José Vargas Gómez	Abarán	Abarán	5		5
Centro de Lectura San José Artesano	Abarán	Abarán	5		5
Biblioteca Pública Municipal	Águilas	Águilas	5		5
Biblioteca Pública Municipal "Francisco Rabal"	Albudeite	Albudeite	5		5
Biblioteca Pública Municipal	Alcantarilla	Alcantarilla	5		5
-	Aledo	Aledo	-	-	-
Biblioteca Pública Municipal	Alguazas	Alguazas	5		5
Biblioteca Pública Municipal	Alhama de Murcia	Alhama de Murcia	5		5
Biblioteca Pública Municipal	Archena	Archena	6		6
Centro de Lectura	La Algaída	Archena	5		5
Biblioteca Pública Municipal	Beniel	Beniel	5		5
Biblioteca Pública Municipal	Blanca	Blanca	5		5
Centro de Lectura La Estación	Blanca	Blanca	5		5
Biblioteca Pública Municipal	Bullas	Bullas	5		5
Biblioteca Pública Municipal	Calasparra	Calasparra	5		5
Biblioteca Pública Municipal	Campos del Río	Campos del Río	5		5
Centro de Lectura	La Almudema	Caravaca de la Cruz	2		2
Centro de Lectura	La Encarnación	Caravaca de la Cruz	2		2
Centro de Lectura	Barranda	Caravaca de la Cruz	2		2
Centro de Lectura	Archivel	Caravaca de la Cruz	2		2
Biblioteca Pública Municipal Rafael Tejeo	Caravaca de la Cruz	Caravaca de la Cruz	5		5
Punto de préstamo La Manga	La Manga	Cartagena	5		5
Biblioteca Centro Cultural Ramón Alonso Luzzy	Cartagena	Cartagena	5		5
Biblioteca Pública Municipal Manuel Puig Campillo	Cartagena	Cartagena	5		5
Biblioteca Pública Municipal Polígono Santa Ana	Cartagena	Cartagena	5		5
Biblioteca Pública Municipal Rafael Rubio	Los Dolores	Cartagena	5		5
Biblioteca Pública Municipal Alfonso Carrión	Pozo Estrecho	Cartagena	5		5
Biblioteca Pública Municipal	Cehegín	Cehegín	5		5
Biblioteca Pública Municipal	Ceutí	Ceutí	5		5
Centro de Lectura	Los Torraos	Ceutí	1		1
Biblioteca Pública Municipal Padre Salmerón	Cieza	Cieza	5		5
Biblioteca Pública Municipal	Fortuna	Fortuna	5		5
Biblioteca Pública Municipal	Fuente Álamo de Murcia	Fuente Álamo de Murcia	5		5
Centro de Lectura	Balsapintada	Fuente Álamo de Murcia	3		3
Centro de Lectura	Cuevas del Reylo	Fuente Álamo de Murcia	5		5
Centro de Lectura	Las Palas	Fuente Álamo de Murcia	5		5
Centro de Lectura	La Pinilla	Fuente Álamo de Murcia	3		3
Biblioteca Pública Municipal	Jumilla	Jumilla	6		6
Biblioteca Pública Municipal	La Unión	La Unión	5		5
Centro de Lectura	Roche	La Unión	3		3
Biblioteca Pública Municipal	Las Torres de Cotillas	Las Torres de Cotillas	5		5
Biblioteca Pública Municipal	Librilla	Librilla	5		5
Biblioteca Pública Infantil	Lorca	Lorca	5		5
Biblioteca Pública Municipal Pilar Barnés	Lorca	Lorca	6		6
Biblioteca Pública Municipal	Lorquí	Lorquí	5		5
Biblioteca Pública Municipal	Los Alcázares	Los Alcázares	5		5
Biblioteca Pública Municipal Gómez Jordana	Mazarrón	Mazarrón	5		5
Centro de Lectura	Puerto de Mazarrón	Mazarrón	5		5
Biblioteca Pública Municipal	Molina de Segura	Molina de Segura	5		5
Biblioteca Pública Municipal	Moratalla	Moratalla	5		5
Biblioteca Pública Municipal	Mula	Mula	5		5
Red Municipal de Bibliotecas	Sangonera la Verde	Murcia	6		6

Continúa en página siguiente

DIAS DE APERTURA SEMANAL. 2006

Biblioteca	Localidad	Municipio	Laborables	Festivos	Total
Red Municipal de Bibliotecas	El Raal	Murcia	6		6
Red Municipal de Bibliotecas	El Puntal	Murcia	6		6
Red Municipal de Bibliotecas	Puente Tocinos	Murcia	6		6
Red Municipal de Bibliotecas Pelagio Ferrer	El Palmar	Murcia	6		6
Red Municipal de Bibliotecas San Basilio	Murcia	Murcia	6		6
Red Municipal de Bibliotecas La Fama	Murcia	Murcia	6		6
Red Municipal de Bibliotecas El Carmen	Murcia	Murcia	6		6
Red Municipal de Bibliotecas	Javalí Nuevo	Murcia	6		6
Red Municipal de Bibliotecas	Guadalupe	Murcia	5		5
Red Municipal de Bibliotecas	Espinardo	Murcia	6		6
Red Municipal de Bibliotecas	Cabezo de Torres	Murcia	6		6
Red Municipal de Bibliotecas	Beniaján	Murcia	6		6
Red Municipal de Bibliotecas	La Alberca	Murcia	6		6
Red Municipal de Bibliotecas	La Nora	Murcia	6		6
-	Ojós	Ojós	-	-	-
Biblioteca Pública Municipal	Pliego	Pliego	5		5
Biblioteca Pública Municipal	Puerto Lumbreras	Puerto Lumbreras	6		6
Biblioteca Pública Municipal	Ricote	Ricote	5		5
Centro de Lectura Príncipe de Asturias	Santiago de la Ribera	San Javier	5		5
Centro de Lectura Castillo de Mar	La Manga	San Javier	5		5
Centro de Lectura Virgen del Rosario	El Mirador	San Javier	0		0
Biblioteca Pública Municipal Santa Mónica	San Javier	San Javier	5		5
Biblioteca Pública Municipal	San Pedro del Pinatar	San Pedro del Pinatar	6		6
Centro de Lectura	Lo Pagán	San Pedro del Pinatar	5		5
Biblioteca Pública Municipal	Santomera	Santomera	5		5
Centro de Lectura	Roldán	Torre Pacheco	5		5
Biblioteca Pública Municipal	Torre Pacheco	Torre Pacheco	6		6
Centro de lectura El Paretón	El Paretón	Totana	4		4
Biblioteca Pública Municipal	Totana	Totana	6		6
-	Ulea	Ulea	-	-	-
Biblioteca Pública Municipal	Villanueva del Río Segura	Villanueva del Río Segura	5		5
Centro de Lectura Herratillas	Yecla	Yecla	5		5
Biblioteca Pública Municipal	Yecla	Yecla	6		6
Centro de Lectura García Lorca	Yecla	Yecla	5		5

No se incluye la Biblioteca Regional de Murcia.

Fuente: Elaboración propia a partir de los datos del Sistema de Información y Estadística Bibliotecaria (SIEB).

5.2.6. Locales e instalaciones

SUPERFICIE, ESTANTERÍAS Y PUESTOS DE CONSULTA. 2006

	Superficie (m ²)		Estanterías (ml)		Puestos de consulta		
	Útil	Útil de uso bibliotecario	Libre acceso	Depósito	Infantil	Adultos	Total
Abanilla	199,00	199,00	311,00	33,00	12	50	62
Abarán	210,00	210,00	100,00	10,00	40	72	112
Águilas	1.253,22	923,77	375,00	139,00	55	84	139
Albudeite	120,64	99,29	22,00	2,00	4	20	24
Alcantarilla	515,00	400,00	175,00	15,00	44	116	160
Aledo	0,00	0,00	0,00	0,00	0	0	0
Alguazas	496,00	410,00	246,00	20,00	48	52	100
Alhama de Murcia	446,00	396,00	348,00	151,00	80	107	187
Archena	390,00	336,00	340,00	75,00	26	84	110
Beniel	296,00	296,00	197,00	133,00	35	65	100
Blanca	402,00	253,00	303,00	77,00	48	52	100
Bullas	203,00	188,00	174,00	11,00	22	34	56
Calasparra	323,90	323,90	304,00	25,00	24	48	72
Campos del Río	160,00	110,00	49,00	33,00	30	15	45
Caravaca de la Cruz	1.055,00	956,00	740,00	350,00	79	280	359
Cartagena	1.941,20	1.808,00	1.524,00	213,00	132	290	422
Cehegín	445,00	445,00	383,00	100,00	32	88	120
Ceutí	767,00	419,00	301,00	94,00	54	116	170
Cieza	615,00	615,00	367,00	214,00	54	110	164
Fortuna	732,00	323,50	345,00	132,00	18	51	69
Fuente Álamo de Murcia	265,00	260,00	332,00	69,00	72	29	101
Jumilla	243,00	243,00	290,00	60,00	54	36	90
La Unión	320,00	310,00	424,00	15,00	37	48	85
Las Torres de Cotillas	465,00	420,00	317,00	15,00	54	80	134
Librilla	531,80	258,40	292,00	14,00	27	43	70
Lorca	950,00	950,00	1.141,00	209,00	120	320	440
Lorquí	155,00	130,00	225,00	10,00	18	47	65
Los Alcázares	425,00	375,00	220,00	110,00	35	60	95
Mazarrón	218,00	185,00	365,00	0,00	40	48	88
Molina de Segura	294,24	269,56	456,00	92,00	42	72	114
Moratalla	261,00	261,00	432,00	68,00	76	48	124
Mula	350,00	304,00	480,00	40,00	24	40	64
Murcia	6.385,15	5.871,12	4.239,00	799,00	421	778	1199
Ojós	0,00	0,00	0,00	0,00	0	0	0
Pliego	386,71	183,63	143,00	4,00	30	45	75
Puerto Lumbreras	165,00	165,00	318,00	0,00	5	59	64
Ricote	233,00	184,00	12,00	8,00	0	8	8
San Javier	391,00	386,00	360,00	6,00	24	102	126
San Pedro del Pinatar	1.178,00	803,65	437,00	38,00	64	64	128
Santomera	338,44	274,38	2.242,00	780,00	33	70	103
Torre Pacheco	422,30	422,30	516,00	169,00	50	64	114
Totana	336,20	325,25	499,00	226,00	26	107	133
Ulea	0,00	0,00	0,00	0,00	0	0	0
Villanueva del Río Segura	57,00	57,00	20,00	0,00	12	18	30
Yecla	683,00	650,00	830,00	470,00	155	120	275
Total	25.623,80	21.999,75	21.194,00	5.029,00	2.256	4.040	6.296

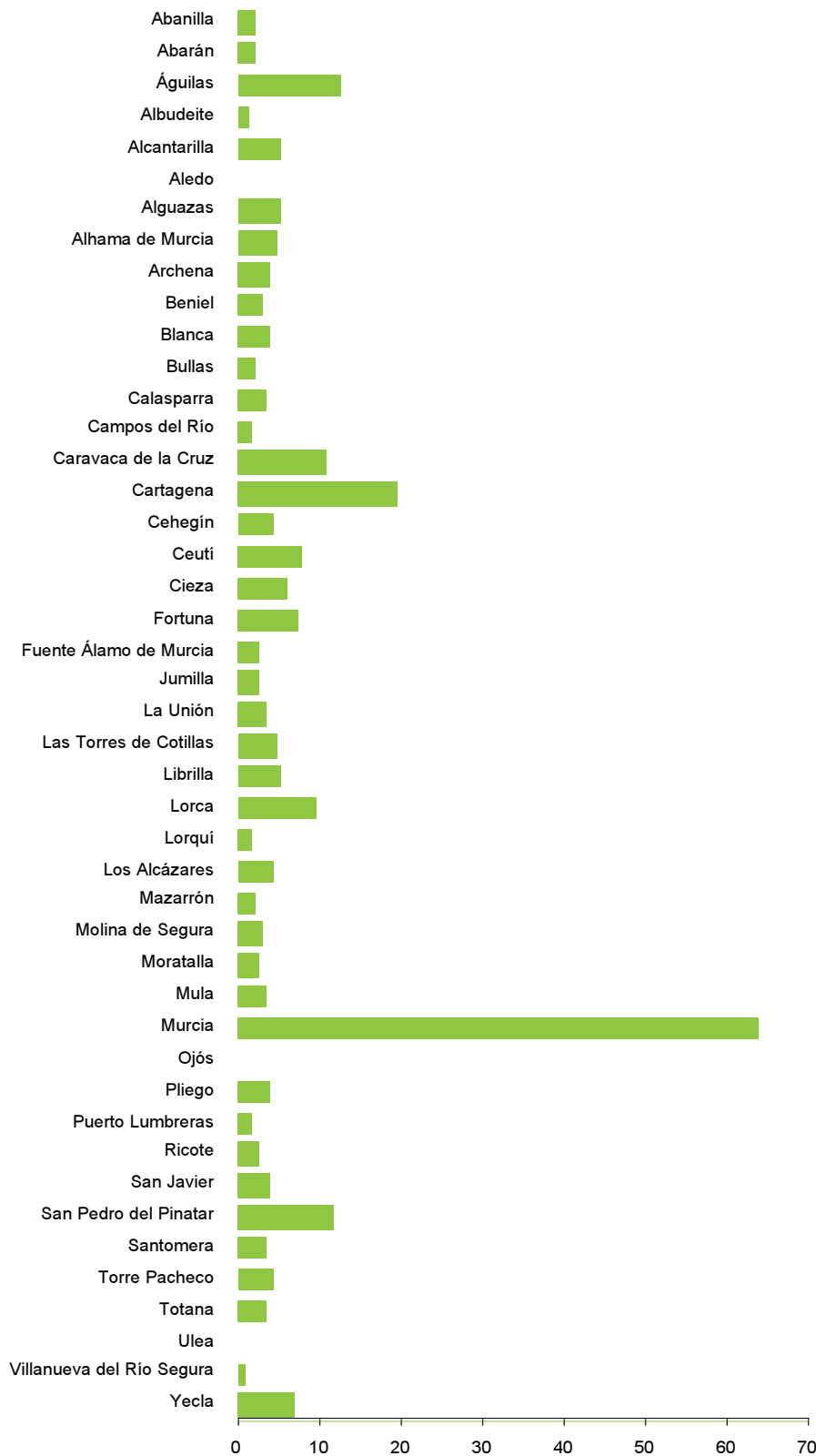
No se incluye la Biblioteca Regional de Murcia.

Fuente: Elaboración propia a partir de los datos del Sistema de Información y Estadística Bibliotecaria (SIEB).



SUPERFICIE ÚTIL. 2006

Cientos de metros cuadrados

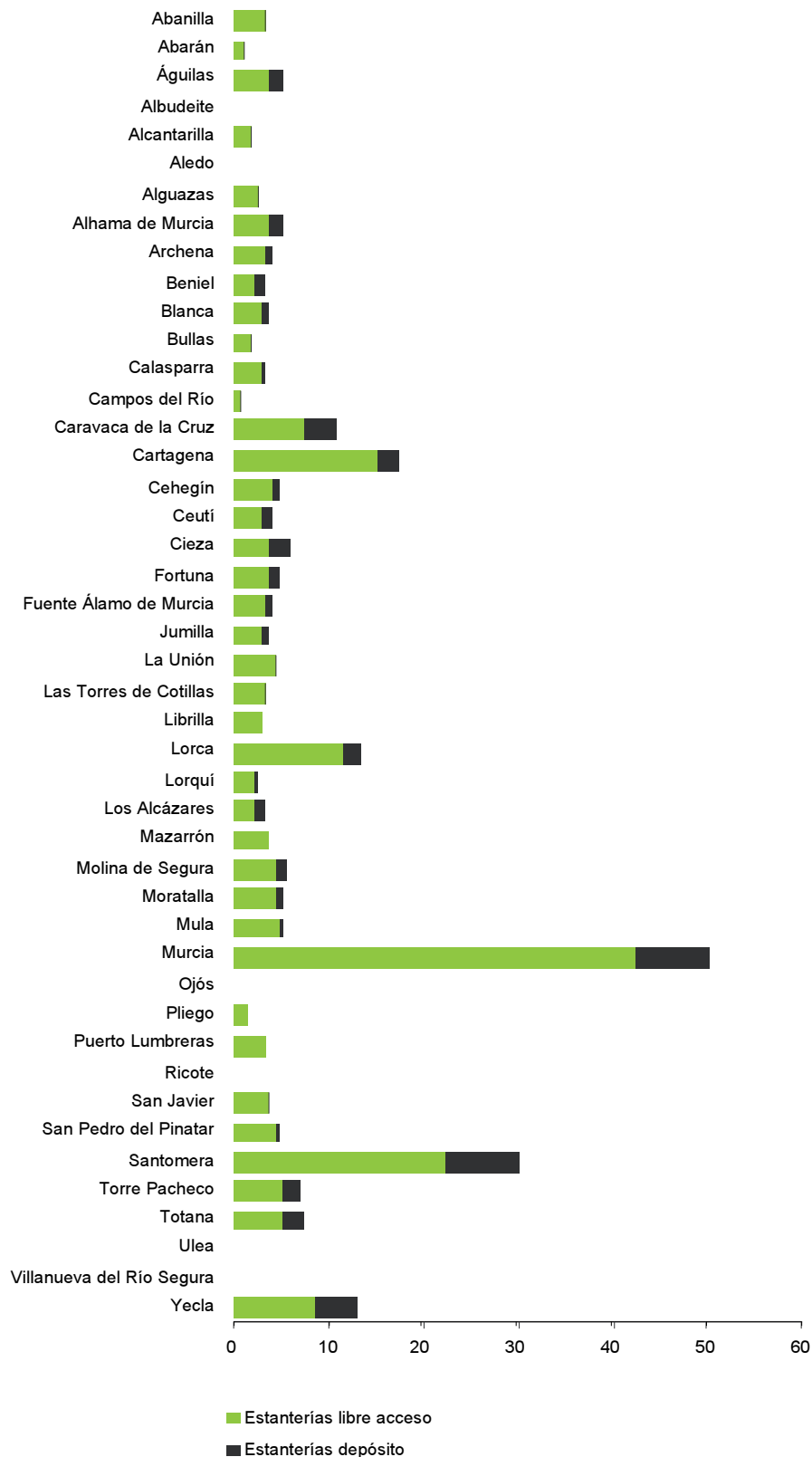


No se incluye la Biblioteca Regional de Murcia.

Fuente: Elaboración propia a partir de los datos del Sistema de Información y Estadística Bibliotecaria (SIEB).

ESTANTERÍAS POR LOCALIZACIÓN DE LA INSTALACIÓN. 2006

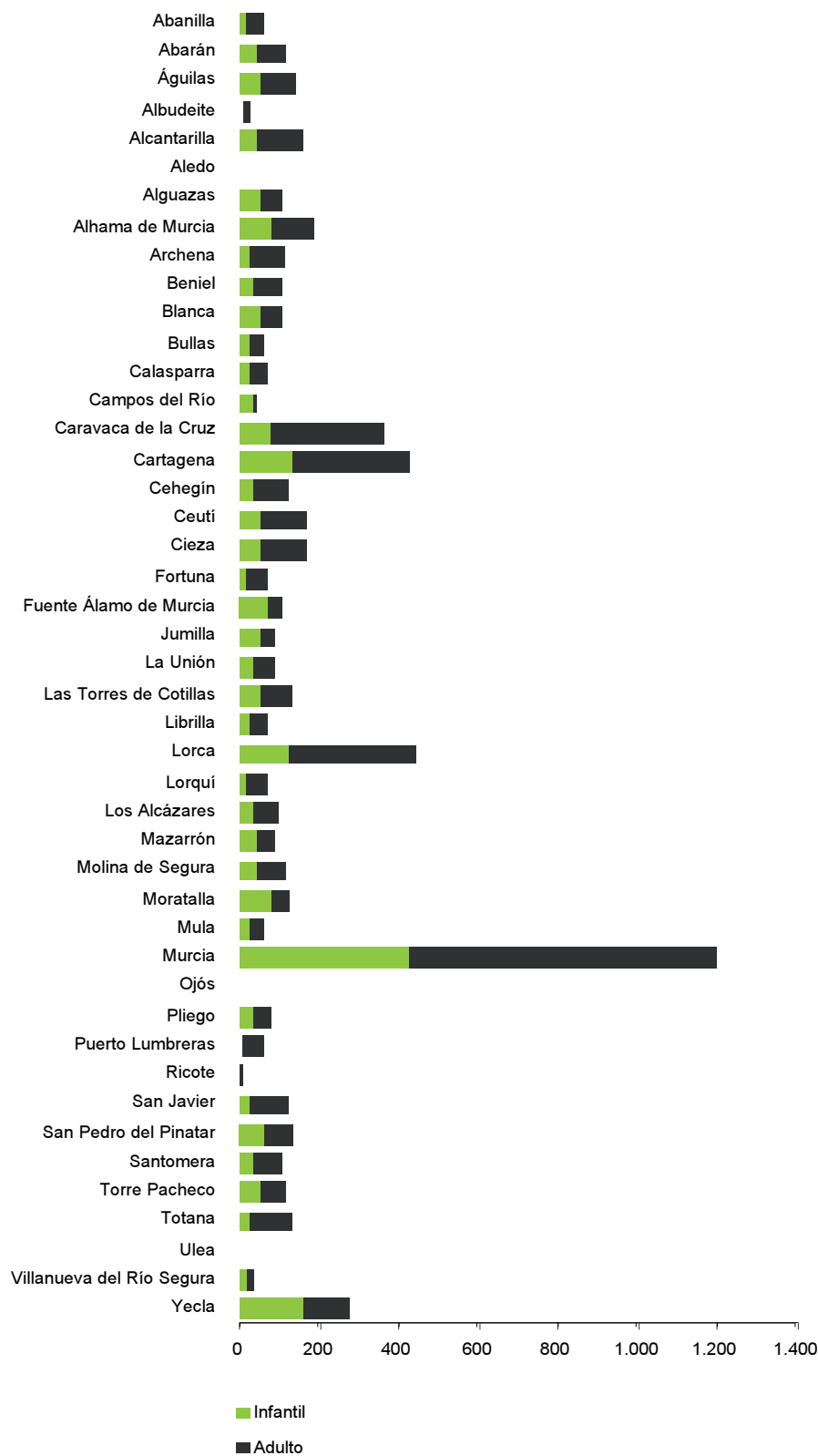
Cientos de metros lineales



No se incluye la Biblioteca Regional de Murcia.

Fuente: Elaboración propia a partir de los datos del Sistema de Información y Estadística Bibliotecaria (SIEB).

PUESTOS DE CONSULTA POR TIPO DE PUESTO. 2006

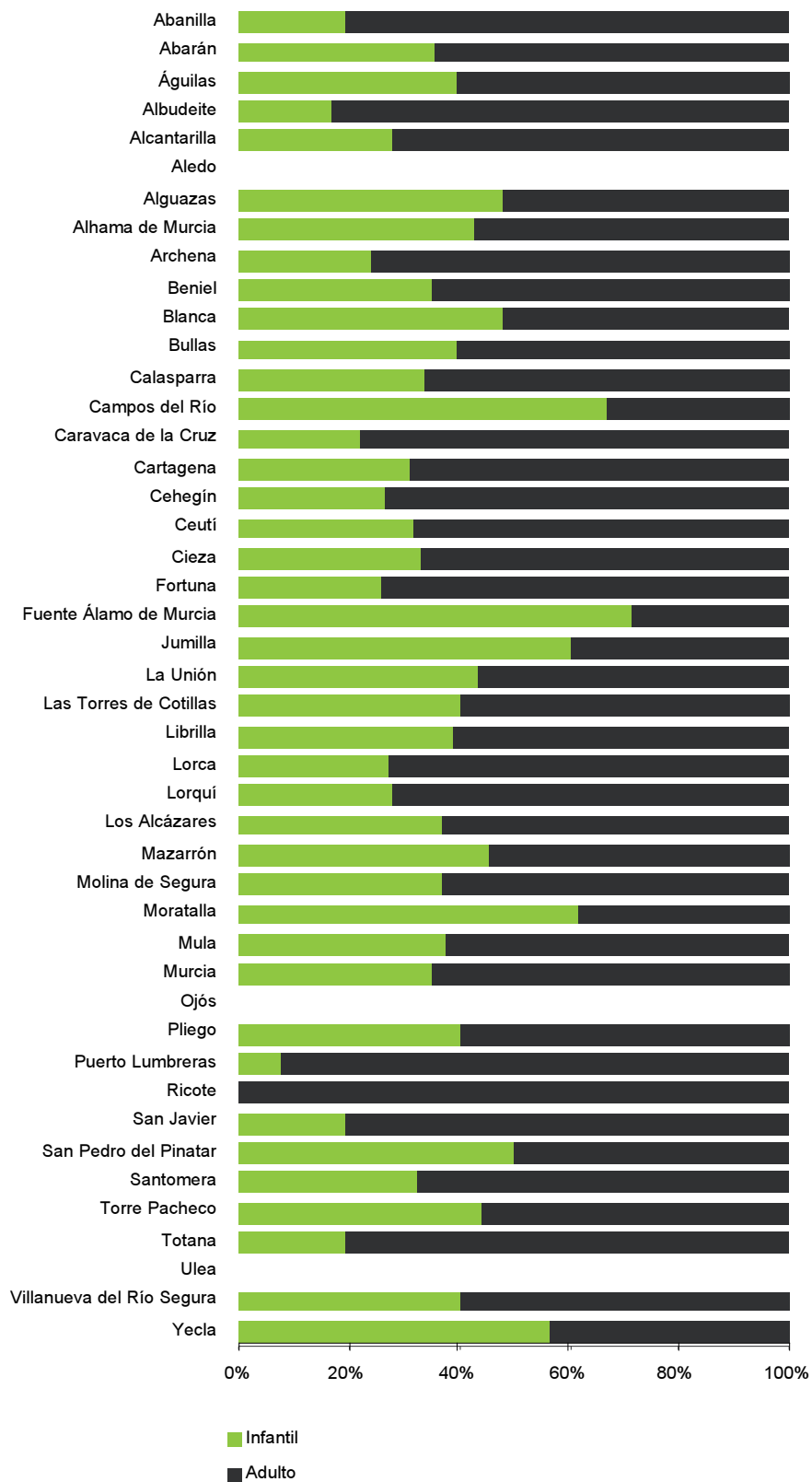


No se incluye la Biblioteca Regional de Murcia.

Fuente: Elaboración propia a partir de los datos del Sistema de Información y Estadística Bibliotecaria (SIEB).

PUESTOS DE CONSULTA POR TIPO DE PUESTO. 2006

Distribución porcentual



No se incluye la Biblioteca Regional de Murcia.

Fuente: Elaboración propia a partir de los datos del Sistema de Información y Estadística Bibliotecaria (SIEB).

5.2.7. Préstamo personal

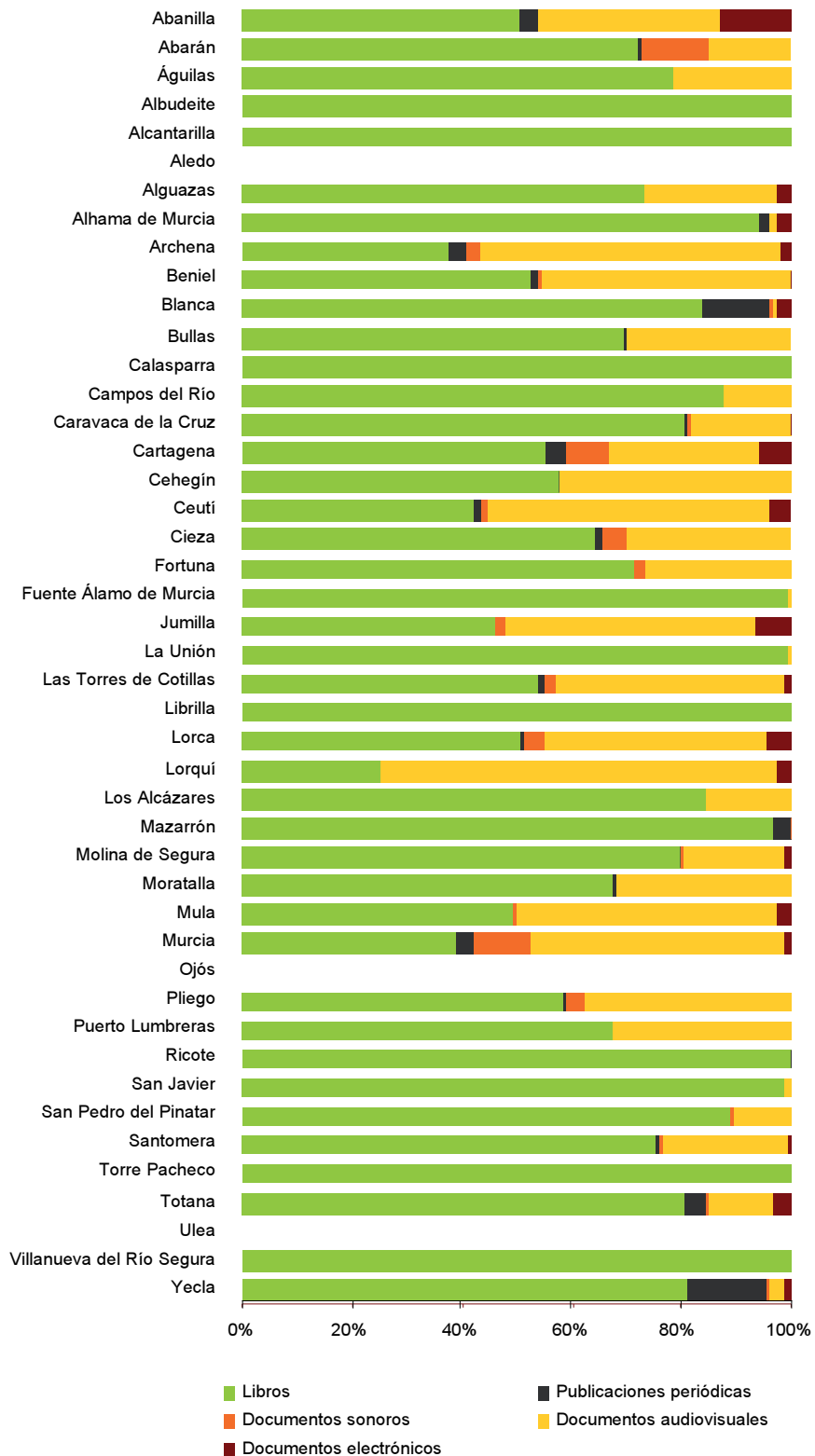
PRÉSTAMO PERSONAL POR TIPO DE DOCUMENTO PRESTADO Y PRÉSTAMO POR HABITANTE. 2006*Unidades físicas*

	Libros	Public. periódicas	Docum. sonoros	Docum. audiovisuales	Docum. electrónicos	Total préstamo	Préstamo de libros por habitante	Préstamo por habitante
Abanilla	6.306	333	18	4.136	1.633	12.426	1,00	1,96
Abarán	1.185	15	200	250	0	1.650	0,09	0,13
Águilas	9.703	0	10	2.635	14	12.362	0,30	0,38
Albudeite	70	0	0	0	0	70	0,05	0,05
Alcantarilla	15.801	0	0	0	0	15.801	0,41	0,41
Aledo	-	-	-	-	-	-	-	-
Alguazas	730	0	1	238	30	999	0,09	0,12
Alhama de Murcia	7.212	125	16	89	220	7.662	0,38	0,41
Archena	4.000	350	330	5.800	260	10.740	0,24	0,64
Beniel	2.603	57	34	2.266	16	4.976	0,26	0,49
Blanca	7.690	1.147	18	109	233	9.197	1,26	1,51
Bullas	1.139	4	0	496	0	1.639	0,10	0,14
Calasparra	381	0	0	0	0	381	0,04	0,04
Campos del Río	2.715	0	0	380	0	3.095	1,27	1,45
Caravaca de la Cruz	7.842	35	71	1.766	38	9.752	0,31	0,39
Cartagena	67.165	4.737	9.065	32.856	7.588	121.411	0,32	0,58
Cehegín	2.959	9	0	2.168	0	5.136	0,19	0,33
Ceutí	2.477	71	64	3.052	223	5.887	0,28	0,66
Cieza	7.803	99	604	3.604	5	12.115	0,22	0,35
Fortuna	3.950	0	100	1.500	0	5.550	0,46	0,64
Fuente Álamo de Murcia	1.598	0	0	18	0	1.616	0,11	0,11
Jumilla	2.997	11	94	2.965	443	6.510	0,12	0,27
La Unión	4.631	0	9	18	7	4.665	0,29	0,29
Las Torres de Cotillas	4.678	127	184	3.575	146	8.710	0,25	0,46
Librilla	2.918	0	0	0	0	2.918	0,69	0,69
Lorca	19.649	184	1.452	15.583	1.803	38.671	0,22	0,43
Lorquí	1.399	0	1	4.033	168	5.601	0,22	0,86
Los Alcázares	4.474	0	0	850	0	5.324	0,34	0,40
Mazarrón	3.998	120	2	6	0	4.126	0,13	0,13
Molina de Segura	8.950	48	67	2.031	157	11.253	0,16	0,20
Moratalla	4.451	31	0	2.107	0	6.589	0,53	0,78
Mula	3.969	0	30	3.848	225	8.072	0,24	0,50
Murcia	77.619	6.486	21.009	92.085	2.614	199.813	0,19	0,48
Ojós	-	-	-	-	-	-	-	-
Pliego	2.400	18	135	1.550	0	4.103	0,65	1,11
Puerto Lumbreras	1.509	0	0	736	0	2.245	0,12	0,17
Ricote	800	3	0	0	0	803	0,52	0,53
San Javier	5.491	0	3	95	0	5.589	0,20	0,20
San Pedro del Pinatar	5.090	0	40	618	0	5.748	0,24	0,27
Santomera	12.047	79	50	3.700	110	15.986	0,87	1,15
Torre Pacheco	3.439	0	0	0	0	3.439	0,12	0,12
Totana	9.269	448	50	1.400	364	11.531	0,33	0,41
Ulea	-	-	-	-	-	-	-	-
Villanueva del Río Segura	96	0	0	0	0	96	0,05	0,05
Yecla	50.555	9.034	684	1.357	1.027	62.657	1,49	1,84
Total	383.758	23.571	34.341	197.920	17.324	656.914		
Media							0,28	0,48

No se incluye la Biblioteca Regional de Murcia.

Fuente: Elaboración propia a partir de los datos del Sistema de Información y Estadística Bibliotecaria (SIEB).

PRÉSTAMO POR TIPO DE DOCUMENTO. 2006

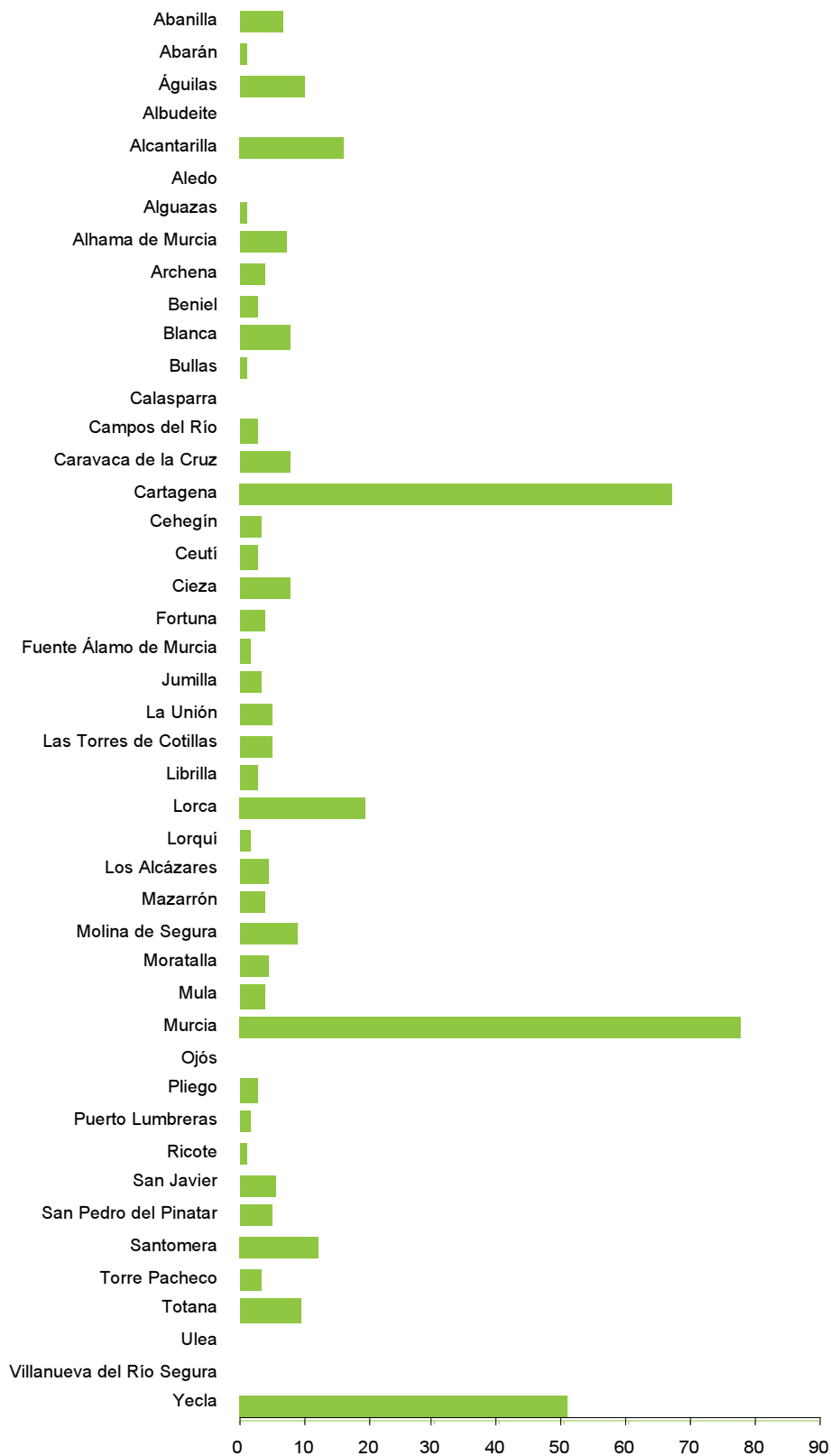


No se incluye la Biblioteca Regional de Murcia.

Fuente: Elaboración propia a partir de los datos del Sistema de Información y Estadística Bibliotecaria (SIEB).

PRÉSTAMO DE LIBROS. 2006

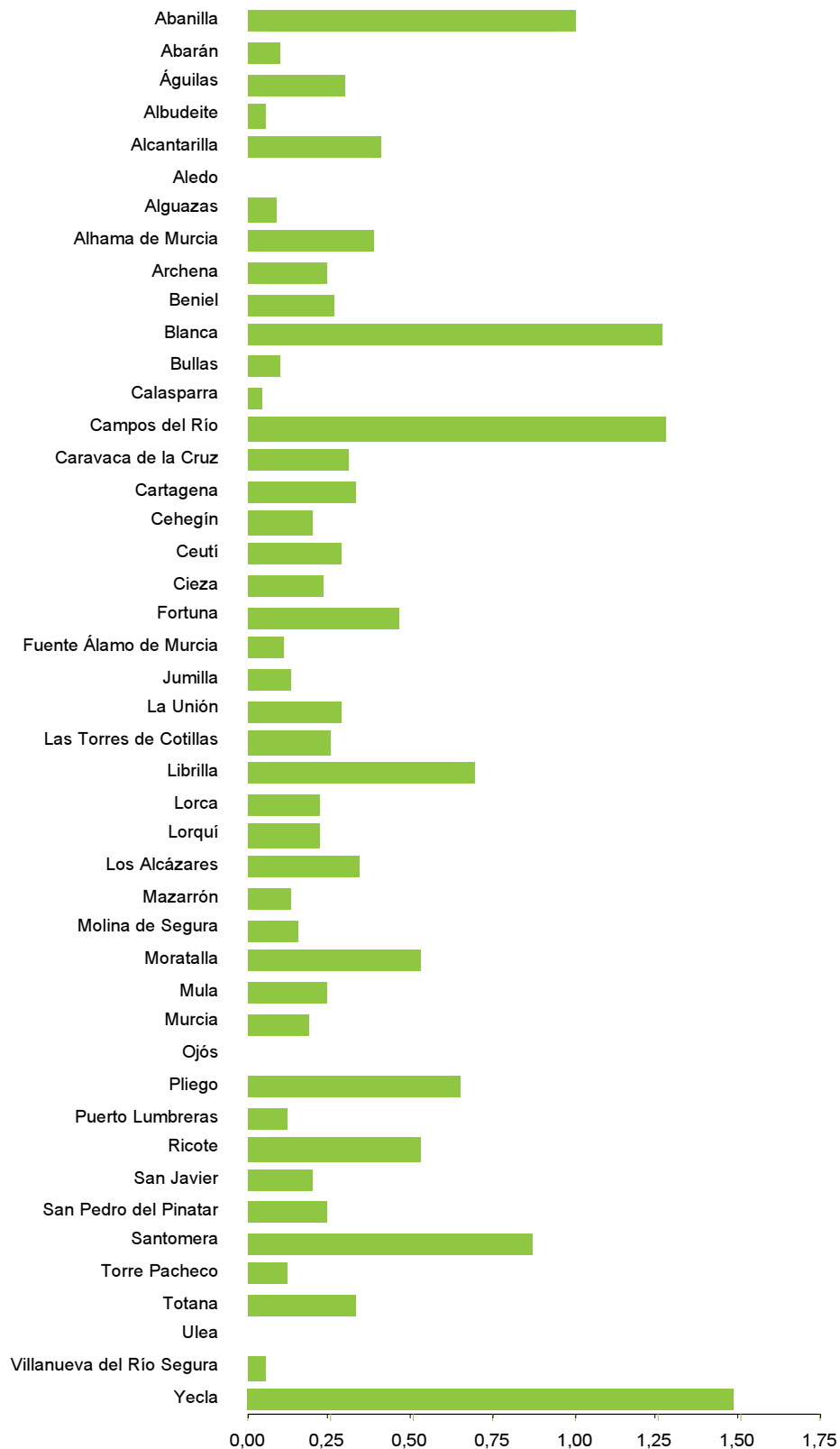
En millares de unidades



No se incluye la Biblioteca Regional de Murcia

Fuente: Elaboración propia a partir de los datos del Sistema de Información y Estadística Bibliotecaria (SIEB)

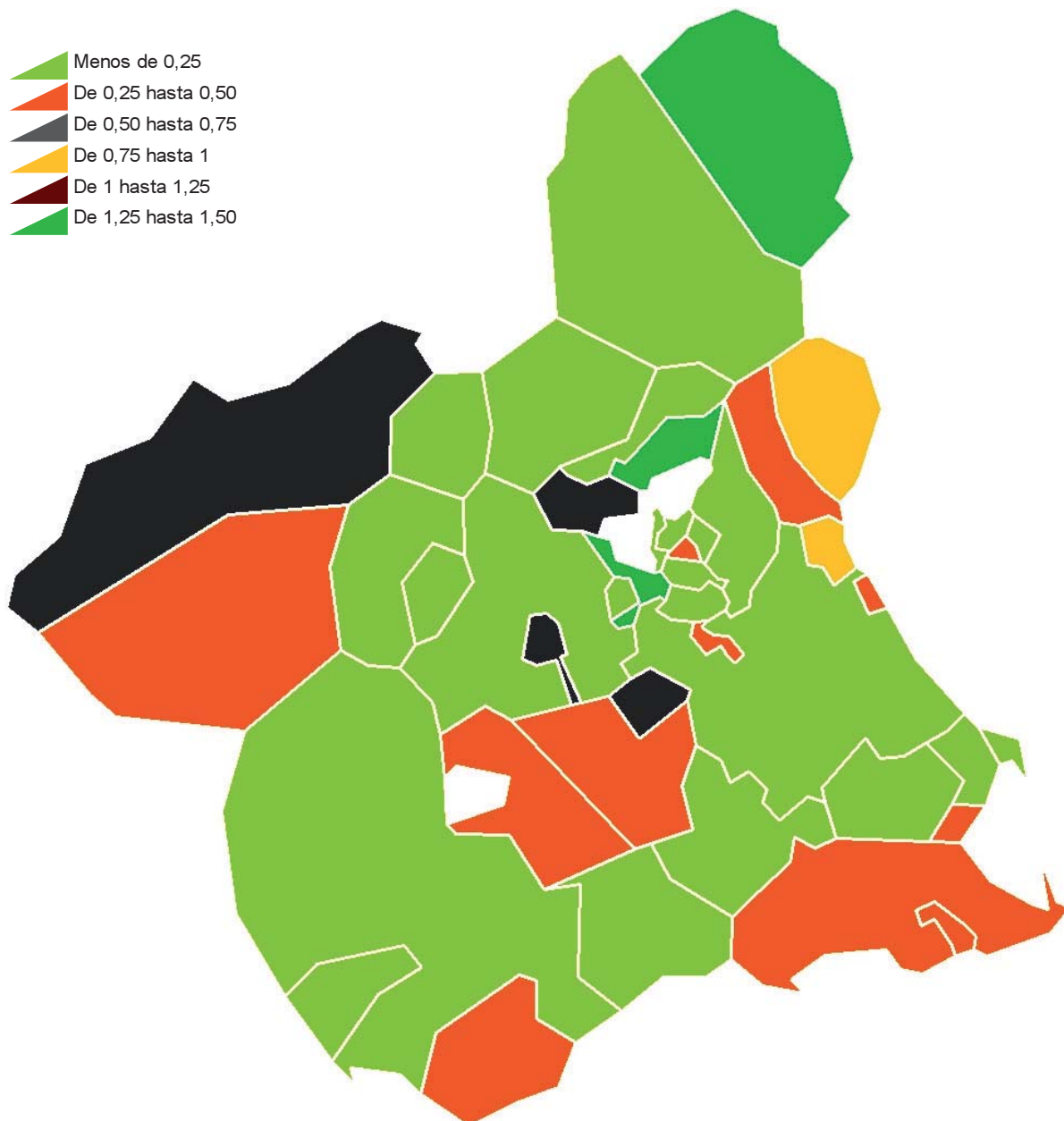
PRÉSTAMO DE LIBROS POR HABITANTE. 2006



No se incluye la Biblioteca Regional de Murcia

Fuente: Elaboración propia a partir de los datos del Sistema de Información y Estadística Bibliotecaria (SIEB)

PRÉSTAMO DE LIBROS POR HABITANTE. 2006*Distribución territorial*

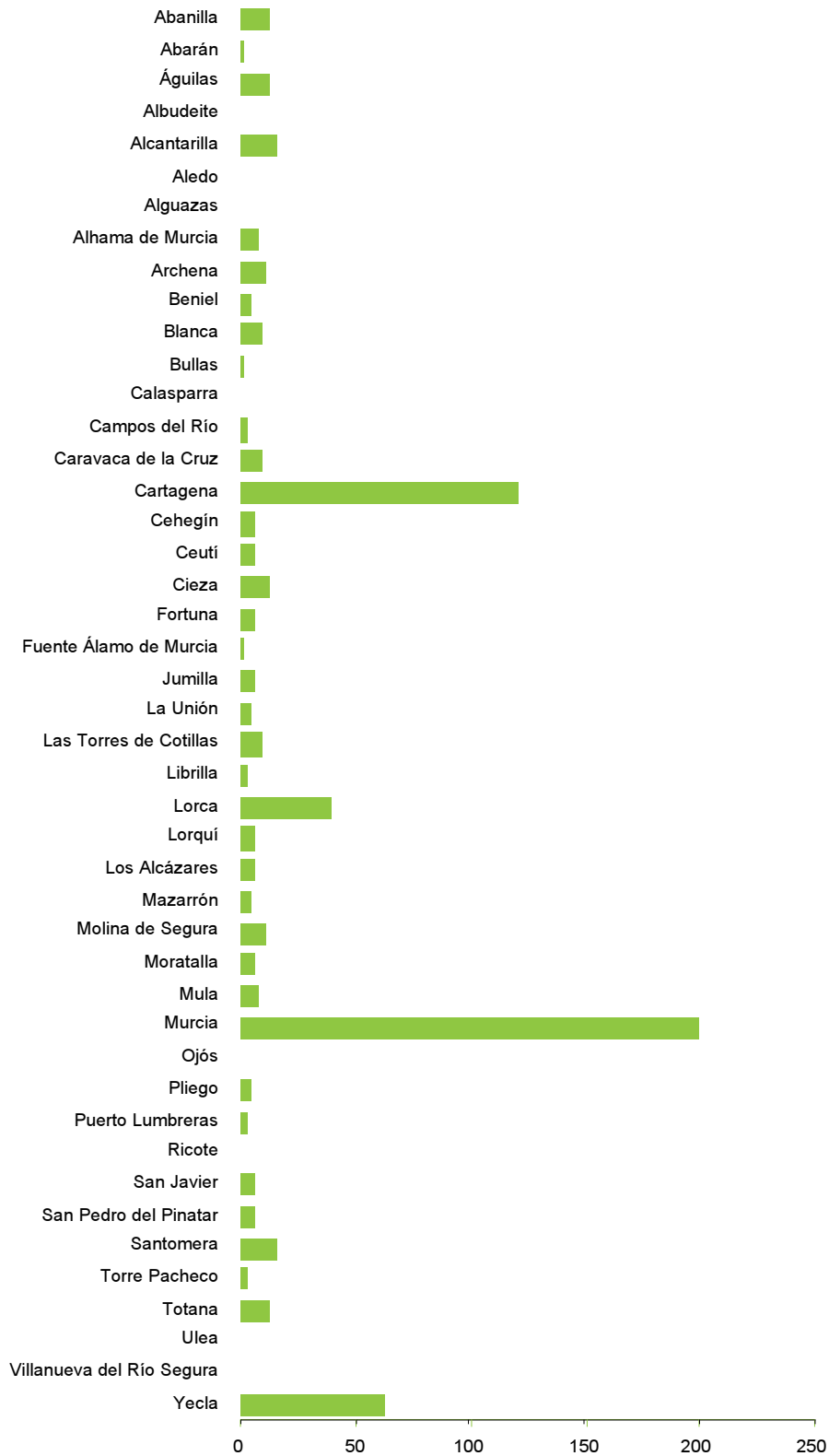


No se incluye la Biblioteca Regional de Murcia

Fuente: Elaboración propia a partir de los datos del Sistema de Información y Estadística Bibliotecaria (SIEB)

PRÉSTAMO. 2006

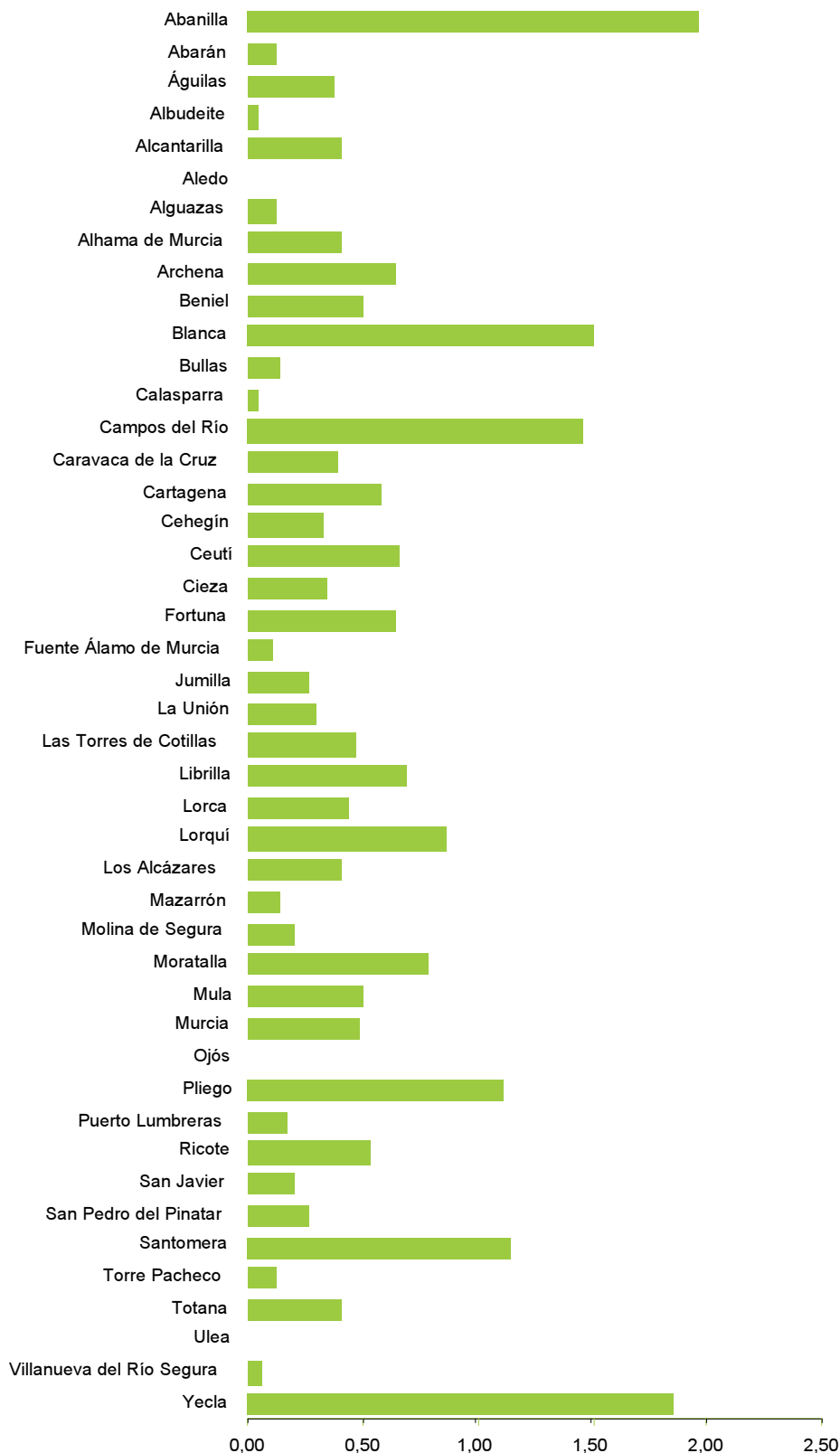
En millares de unidades



No se incluye la Biblioteca Regional de Murcia

Fuente: Elaboración propia a partir de los datos del Sistema de Información y Estadística Bibliotecaria (SIEB)

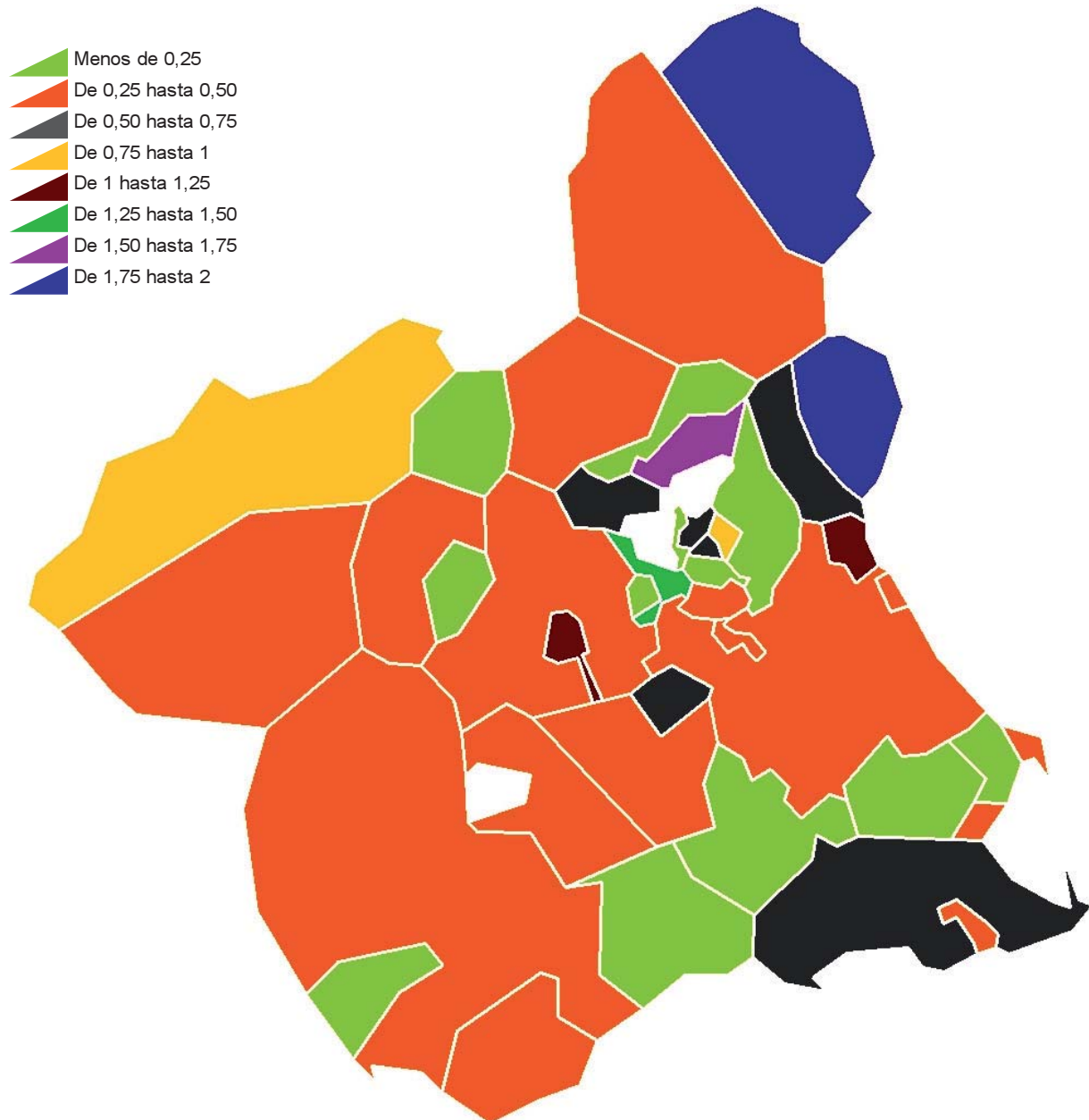
PRÉSTAMO POR HABITANTE. 2006



No se incluye la Biblioteca Regional de Murcia

Fuente: Elaboración propia a partir de los datos del Sistema de Información y Estadística Bibliotecaria (SIEB)

PRÉSTAMO POR HABITANTE. 2006*Distribución territorial*



No se incluye la Biblioteca Regional de Murcia

Fuente: Elaboración propia a partir de los datos del Sistema de Información y Estadística Bibliotecaria (SIEB)

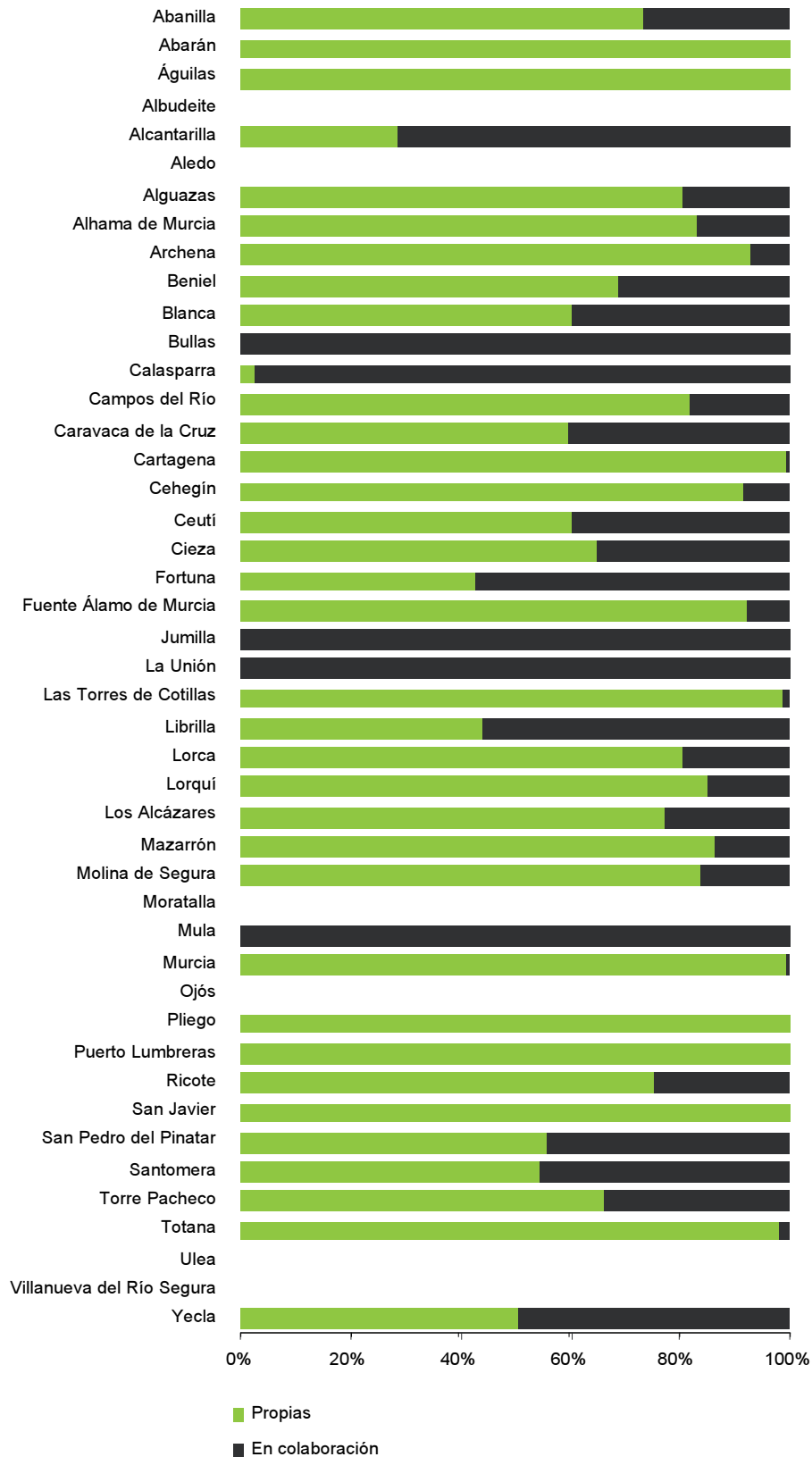
5.2.8. Actividades culturales

ACTIVIDADES CULTURALES. 2006

	Propias	En colaboración	Total
Abanilla	27	10	37
Abarán	5	0	5
Águilas	96	0	96
Albudeite	0	0	0
Alcantarilla	4	10	14
Aledo	-	-	-
Alguazas	25	6	31
Alhama de Murcia	34	7	41
Archena	66	5	71
Beniel	22	10	32
Blanca	3	2	5
Bullas	0	17	17
Calasparra	4	144	148
Campos del Río	9	2	11
Caravaca de la Cruz	98	66	164
Cartagena	610	4	614
Cehegín	119	11	130
Ceutí	6	4	10
Cieza	116	63	179
Fortuna	17	23	40
Fuente Álamo de Murcia	12	1	13
Jumilla	0	1	1
La Unión	0	3	3
Las Torres de Cotillas	57	1	58
Librilla	7	9	16
Lorca	136	33	169
Lorquí	17	3	20
Los Alcázares	10	3	13
Mazarrón	102	16	118
Molina de Segura	30	6	36
Moratalla	0	0	0
Mula	0	8	8
Murcia	3.222	19	3.241
Ojós	-	-	-
Pliego	1	0	1
Puerto Lumbreras	9	0	9
Ricote	3	1	4
San Javier	13	0	13
San Pedro del Pinatar	222	175	397
Santomera	12	10	22
Torre Pacheco	60	31	91
Totana	84	2	86
Ulea	-	-	-
Villanueva del Río Segura	0	0	0
Yecla	152	148	300
Total	5.410	854	6.264

No se incluye la Biblioteca Regional de Murcia.

Fuente: Elaboración propia a partir de los datos del Sistema de Información y Estadística Bibliotecaria (SIEB).

ACTIVIDADES CULTURALES POR TIPO DE ACTIVIDAD. 2006*Distribución porcentual*

No se incluye la Biblioteca Regional de Murcia.

Fuente: Elaboración propia a partir de los datos del Sistema de Información y Estadística Bibliotecaria (SIEB).

5.2.9. Equipamiento informático y automatización

TERMINALES. 2006

	Terminales		
	Gestión interna	OPAC	Uso público
Abanilla	1	1	2
Abarán	3	0	7
Águilas	4	1	11
Albudeite	1	1	1
Alcantarilla	2	0	2
Aledo	0	0	0
Alguazas	1	2	3
Alhama de Murcia	6	0	21
Archena	2	0	10
Beniel	1	1	2
Blanca	2	1	5
Bullas	2	1	2
Calasparra	2	1	8
Campos del Río	1	0	1
Caravaca de la Cruz	14	2	19
Cartagena	19	10	33
Cehegín	2	0	2
Ceutí	3	14	17
Cieza	5	1	6
Fortuna	2	1	2
Fuente Álamo de Murcia	5	0	22
Jumilla	2	0	3
La Unión	2	1	11
Las Torres de Cotillas	3	2	5
Librilla	3	0	17
Lorca	9	1	7
Lorquí	1	0	4
Los Alcázares	2	1	7
Mazarrón	4	0	6
Molina de Segura	3	3	6
Moratalla	0	0	0
Mula	2	1	8
Murcia	48	15	91
Ojós	0	0	0
Pliego	1	0	2
Puerto Lumbreras	2	0	6
Ricote	1	0	1
San Javier	4	1	20
San Pedro del Pinatar	6	2	10
Santomera	1	1	3
Torre Pacheco	4	0	19
Totana	4	1	11
Ulea	0	0	0
Villanueva del Río Segura	2	0	1
Yecla	9	2	11
Total	191	68	425

No se incluye la Biblioteca Regional de Murcia.

Fuente: Elaboración propia a partir de los datos del Sistema de Información y Estadística Bibliotecaria (SIEB).

FUNCIONES AUTOMATIZADAS (I). 2006

Biblioteca	Localidad	Municipio	Funciones automatizadas								
			Adquisiciones	Catalogación	Publicaciones periódicas	Préstamo	OPAC	Estadísticas	Autopréstamo	Consulta de documentos electrónicos	Total
Biblioteca Pública Municipal Menéndez Pidal	Abanilla	Abanilla	No	Si	No	No	Si	Si	No	Si	4
Biblioteca Pública Municipal José Vargas Gómez	Abarán	Abarán	Si	Si	Si	Si	Si	Si	No	No	6
Centro de Lectura Juan Sáez Hurtado	Abarán	Abarán	No	No	No	No	No	No	No	No	0
Biblioteca Pública Municipal	Águilas	Águilas	No	Si	No	Si	Si	Si	No	Si	5
Biblioteca Pública Municipal "Francisco Rabal"	Albudeite	Albudeite	No	No	No	No	No	No	No	No	0
Biblioteca Pública Municipal	Alcantarilla	Alcantarilla	No	Si	No	Si	No	Si	No	No	3
Biblioteca Pública Municipal	Alguazas	Alguazas	No	Si	No	Si	Si	Si	No	Si	5
Biblioteca Pública Municipal	Alhama de Murcia	Alhama de Murcia	No	Si	No	No	No	Si	No	No	2
Biblioteca Pública Municipal	Archena	Archena	No	Si	No	No	No	No	No	No	1
Centro de Lectura	La Algaida	Archena	No	No	No	No	No	No	No	No	0
Biblioteca Pública Municipal	Beniel	Beniel	No	Si	No	Si	Si	No	No	No	3
Biblioteca Pública Municipal	Blanca	Blanca	No	Si	No	No	Si	No	No	Si	3
Centro de Lectura La Estación	Blanca	Blanca	No	No	No	No	No	No	No	No	0
Biblioteca Pública Municipal	Bullas	Bullas	Si	Si	Si	Si	Si	Si	No	Si	7
Biblioteca Pública Municipal	Calasparra	Calasparra	Si	Si	Si	Si	Si	Si	No	Si	7
Biblioteca Pública Municipal	Campos del Río	Campos del Río	No	No	No	No	No	No	No	No	0
Centro de Lectura	Caravaca de la Cruz	Caravaca de la Cruz	No	No	No	No	No	No	No	Si	1
Centro de Lectura	Caravaca de la Cruz	Caravaca de la Cruz	No	Si	Si	Si	No	Si	No	Si	5
Centro de Lectura	Caravaca de la Cruz	Caravaca de la Cruz	Si	Si	Si	Si	Si	Si	No	Si	7
Centro de Lectura	Caravaca de la Cruz	Caravaca de la Cruz	No	Si	No	Si	No	No	No	Si	3
Biblioteca Pública Municipal Rafael Tejero	Caravaca de la Cruz	Caravaca de la Cruz	Si	Si	Si	Si	Si	Si	No	Si	7
Punto de préstamo La Manga	La Manga	Cartagena	No	Si	Si	Si	No	Si	No	No	4

Continúa en la página siguiente

FUNCIONES AUTOMATIZADAS (II). 2006

Biblioteca	Localidad	Municipio	Funciones automatizadas								
			Adquisiciones	Catalogación	Publicaciones periódicas	Préstamo	OPAC	Estadísticas	Autopréstamo	Consulta de documentos electrónicos	Total
Biblioteca Polígono de Santa Ana	Santa ana	Cartagena	No	Si	Si	Si	No	No	No	No	3
Biblioteca Centro Cultural Ramón Alonso Luzzy	Cartagena	Cartagena	No	Si	Si	Si	Si	Si	No	Si	6
Biblioteca Pública Municipal Manuel Puig Campillo	Cartagena	Cartagena	No	Si	Si	Si	Si	Si	No	Si	6
Biblioteca Pública Municipal Rafael Rubio	Los Dolores	Cartagena	No	Si	Si	Si	Si	No	No	No	4
Biblioteca Pública Municipal Alfonso Carrión	Pozo Estrecho	Cartagena	No	Si	Si	Si	Si	Si	No	No	5
Biblioteca Pública Municipal	Cehegín	Cehegín	No	Si	Si	No	Si	Si	No	No	4
Biblioteca Pública Municipal	Ceutí	Ceutí	No	Si	No	Si	Si	Si	No	No	4
Centro de Lectura	Los Torraos	Ceutí	No	No	No	No	No	No	No	No	0
Biblioteca Pública Municipal Padre Salmerón	Cieza	Cieza	Si	Si	Si	Si	Si	Si	No	No	6
Biblioteca Pública Municipal	Fortuna	Fortuna	No	Si	No	Si	Si	Si	No	No	4
Biblioteca Pública Municipal	Fuente Álamo de Murcia	Fuente Álamo de Murcia	No	No	No	No	No	Si	No	Si	2
Centro de Lectura	Balsapintada	Fuente Álamo de Murcia	No	No	No	No	No	No	No	No	0
Centro de Lectura	Cuevas del Reylo	Fuente Álamo de Murcia	No	No	No	No	No	No	No	No	0
Centro de Lectura	Las Palas	Fuente Álamo de Murcia	No	No	No	No	No	No	No	No	0
Centro de Lectura	La Pinilla	Fuente Álamo de Murcia	No	No	No	No	No	No	No	No	0
Biblioteca Pública Municipal	Jumilla	Jumilla	No	Si	Si	Si	No	Si	No	No	4
Centro de Lectura	Roche	La Unión	No	Si	No	No	No	No	No	No	1
Biblioteca Pública Municipal	La Unión	La Unión	No	Si	No	No	No	No	No	No	1
Biblioteca Pública Municipal	Las Torres de Cotillas	Las Torres de Cotillas	Si	Si	Si	Si	Si	Si	No	Si	7
Biblioteca Pública Municipal	Librilla	Librilla	No	Si	No	No	No	No	No	No	1
Biblioteca Pública Infantil	Lorca	Lorca	No	Si	No	Si	Si	Si	No	No	4
Biblioteca Pública Municipal Pilar Barnés	Lorca	Lorca	No	Si	Si	Si	Si	Si	No	No	5

Continúa en la página siguiente

FUNCIONES AUTOMATIZADAS (III). 2006

Biblioteca	Localidad	Municipio	Funciones automatizadas								
			Adquisiciones	Catalogación	Publicaciones periódicas	Préstamo	OPAC	Estadísticas	Autopréstamo	Consulta de documentos electrónicos	Total
Biblioteca Pública Municipal	Lorquí	Lorquí	No	Si	No	Si	No	Si	No	Si	4
Biblioteca Pública Municipal	Los Alcázares	Los Alcázares	No	Si	No	Si	Si	Si	No	No	4
Biblioteca Pública Municipal Gómez Jordana	Mazarrón	Mazarrón	No	Si	No	Si	No	No	No	No	2
Centro de Lectura	Puerto de Mazarrón	Mazarrón	No	Si	No	Si	No	No	No	No	2
Biblioteca Pública Municipal "La Cárcel"	Molina de Segura	Molina de Segura	No	Si	Si	Si	Si	Si	No	Si	6
BPM Salvador García Aguilar	Molina de Segura	Molina de Segura	No	No	No	No	No	No	No	No	0
Biblioteca Pública Municipal	Moratalla	Moratalla	No	No	No	No	No	No	No	No	0
Biblioteca Pública Municipal	Mula	Mula	Si	Si	Si	Si	Si	Si	No	No	6
RMBM El Raal	El Raal	Murcia	Si	No	Si	Si	Si	Si	No	No	5
RMBM Río Segura	Murcia	Murcia	No	Si	Si	Si	Si	Si	Si	Si	7
RMBM Sangonera la Verde	Sangonera la Verde	Murcia	Si	Si	Si	Si	No	Si	No	Si	6
RMBM El Puntal	El Puntal	Murcia	Si	Si	Si	Si	Si	Si	No	Si	7
RMBM Puente Tocinos	Puente Tocinos	Murcia	No	Si	Si	Si	Si	Si	No	Si	6
RMBM Pelagio Ferrer	El Palmar	Murcia	Si	Si	No	Si	No	Si	No	Si	5
RMBM San Basilio	Murcia	Murcia	Si	Si	Si	Si	Si	Si	No	Si	7
RMBM La Fama	Murcia	Murcia	Si	Si	Si	Si	Si	Si	No	Si	7
RMBM La Ñora	La Ñora	Murcia	Si	Si	Si	No	No	Si	No	Si	5
RMBM Javalí Nuevo	Javalí Nuevo	Murcia	No	Si	No	No	No	Si	No	No	2
RMBM Guadalupe	Guadalupe	Murcia	Si	Si	Si	Si	Si	Si	No	Si	7
RMBM Espinardo	Espinardo	Murcia	Si	Si	Si	Si	Si	Si	No	Si	7
RMBM Cabezo de Torres	Cabezo de Torres	Murcia	Si	Si	Si	Si	Si	Si	No	No	6
RMBM Beniaján	Beniaján	Murcia	Si	Si	No	No	Si	Si	No	Si	5

Continúa en la página siguiente

FUNCIONES AUTOMATIZADAS (VI). 2006

Biblioteca	Localidad	Municipio	Funciones automatizadas								
			Adquisiciones	Catalogación	Publicaciones periódicas	Préstamo	OPAC	Estadísticas	Autopréstamo	Consulta de documentos electrónicos	Total
RMBM La Alberca	La Alberca	Murcia	Si	Si	Si	Si	No	Si	No	Si	6
RMBM El Carmen	Murcia	Murcia	Si	Si	Si	Si	Si	Si	No	Si	7
Biblioteca Pública Municipal	Pliego	Pliego	No	Si	No	Si	No	No	No	No	2
Biblioteca Pública Municipal	Puerto Lumbreras	Puerto Lumbreras	No	Si	No	No	No	No	No	Si	2
Biblioteca Pública Municipal	Ricote	Ricote	Si	Si	No	No	No	No	No	No	2
Centro de Lectura Castillo de Mar	La Manga	San Javier	No	No	No	No	No	No	No	No	0
Centro de Lectura Virgen del Rosario	El Mirador	San Javier	No	No	No	No	No	No	No	No	0
Biblioteca Pública Municipal Santa Mónica	San Javier	San Javier	No	Si	No	Si	Si	Si	No	No	4
Centro de Lectura Príncipe de Asturias	Santiago de la Ribera	San Javier	No	Si	No	Si	No	Si	No	No	3
Biblioteca Pública Municipal	San Pedro del Pinatar	San Pedro del Pinatar	No	Si	No	No	Si	Si	No	No	3
Centro de Lectura	Lo Pagán	San Pedro del Pinatar	No	Si	No	No	No	Si	No	No	2
Biblioteca Pública Municipal	Santomera	Santomera	No	Si	No	No	Si	No	No	No	2
Biblioteca Pública Municipal	Torre Pacheco	Torre Pacheco	No	Si	No	Si	No	Si	No	Si	4
Centro de Lectura	Roldán	Torre Pacheco	No	Si	No	Si	Si	Si	No	No	4
Biblioteca Pública Municipal	Totana	Totana	Si	Si	Si	Si	Si	Si	No	Si	7
Centro de lectura El Paretón	El Paretón	Totana	No	Si	No	No	No	Si	No	No	2
Biblioteca Pública Municipal	Villanueva del Río Segura	Villanueva del Río Segura	No	Si	No	Si	No	No	No	No	2
Biblioteca Pública Municipal	Yecla	Yecla	No	Si	Si	Si	Si	Si	No	Si	6
Centro de Lectura García Lorca	Yecla	Yecla	No	Si	No	Si	No	Si	No	No	3

5.2.10. Gastos

GASTOS DE PERSONAL POR AYUNTAMIENTO Y POR HABITANTE. 2004 - 2006

Euros

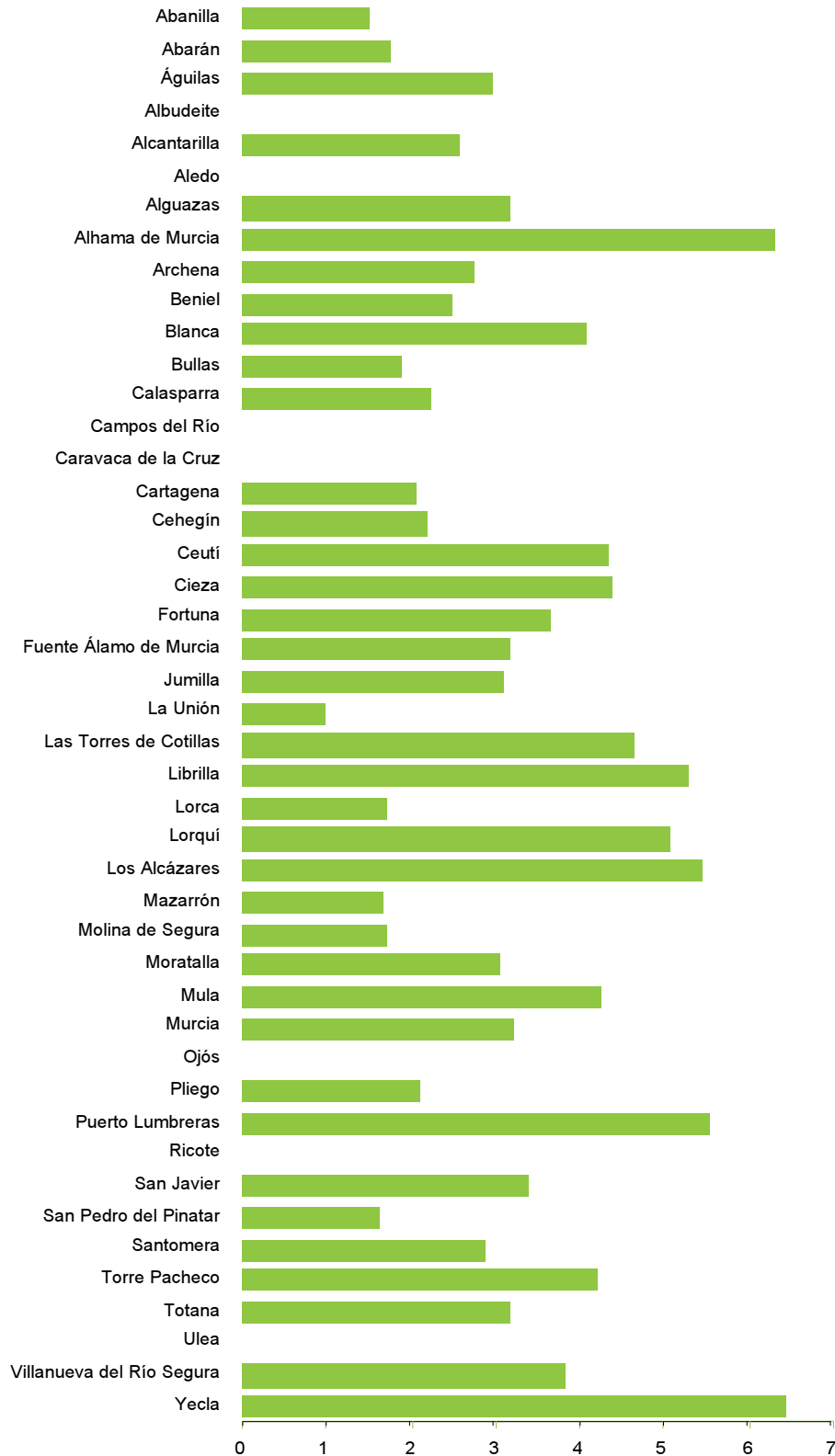
	Ayuntamiento			Gasto por habitante	
	2004	2006	Variación %	2004	2006
Abanilla	7.000,00	9.500,00	35,71	1,14	1,50
Abarán	23.446,45	22.600,00	-3,61	1,83	1,75
Águilas	90.860,34	96.451,19	6,15	3,00	2,97
Albudeite	-	43.736,76	-	-	31,20
Alcantarilla	58.910,25	98.482,35	67,17	1,61	2,55
Aledo	-	-	-	-	-
Alguazas	25.324,48	25.884,20	2,21	3,35	3,17
Alhama de Murcia	-	118.570,00	-	-	6,31
Archena	43.500,00	45.675,00	5,00	2,74	2,73
Beniel	30.000,00	24.911,12	-16,96	3,18	2,47
Blanca	15.994,28	24.786,23	54,97	2,68	4,06
Bullas	19.727,96	22.435,06	13,72	1,73	1,89
Calasparra	21.546,36	22.298,46	3,49	2,23	2,24
Campos del Río	5.392,00	-	-	2,63	-
Caravaca de la Cruz	30.654,00	-	-	1,27	-
Cartagena	435.477,00	429.122,70	-1,46	2,20	2,06
Cehegín	29.186,23	34.325,42	17,61	1,97	2,21
Ceutí	29.470,30	38.529,14	30,74	3,53	4,32
Cieza	122.586,50	151.936,00	23,94	3,62	4,37
Fortuna	28.325,50	31.741,11	12,06	3,68	3,66
Fuente Álamo de Murcia	26.000,00	45.050,00	73,27	1,97	3,16
Jumilla	69.790,00	74.288,00	6,45	2,91	3,08
La Unión	15.300,00	16.000,00	4,58	1,00	0,99
Las Torres de Cotillas	64.287,97	87.158,79	35,58	3,66	4,63
Librilla	28.701,24	22.347,68	-22,14	7,02	5,27
Lorca	147.199,50	152.774,90	3,79	1,75	1,70
Lorquí	23.705,91	33.071,00	39,51	3,88	5,09
Los Alcázares	30.000,00	73.195,88	143,99	2,65	5,48
Mazarrón	53.462,31	50.837,65	-4,91	2,05	1,65
Molina de Segura	84.381,34	99.018,10	17,35	1,60	1,72
Moratalla	20.396,53	25.511,15	25,08	2,39	3,03
Mula	65.106,91	69.245,07	6,36	4,18	4,25
Murcia	891.494,00	1.334.024,00	49,64	2,24	3,20
Ojós	-	-	-	-	-
Pliego	8.496,69	7.800,00	-8,20	2,42	2,10
Puerto Lumbreras	65.449,66	71.569,99	9,35	5,44	5,56
Ricote	5.783,15	-	-	3,83	-
San Javier	44.195,03	93.993,13	112,68	1,79	3,40
San Pedro del Pinatar	117.382,10	34.815,51	-70,34	6,26	1,64
Santomera	41.901,72	40.123,69	-4,24	3,28	2,88
Torre Pacheco	65.453,54	118.401,90	80,89	2,44	4,21
Totana	62.695,39	90.032,06	43,60	2,37	3,17
Ulea	-	-	-	-	-
Villanueva del Río Segura	6.722,90	7.089,49	5,45	3,84	3,83
Yecla	178.244,00	218.737,00	22,72	5,40	6,44
Total	3.133.551,54	4.006.069,73	27,84	2,59	2,92

No se incluye la Biblioteca Regional de Murcia.

Fuente: Elaboración propia a partir de los datos del Sistema de Información y Estadística Bibliotecaria (SIEB).

GASTO DE PERSONAL POR HABITANTE. 2006

Euros



No se incluye la Biblioteca Regional de Murcia

Fuente: Elaboración propia a partir de los datos del Sistema de Información y Estadística Bibliotecaria (SIEB)

GASTOS EN ADQUISICIONES POR ORIGEN DE LOS FONDOS Y GASTO POR HABITANTE. 2004 - 2006

Euros

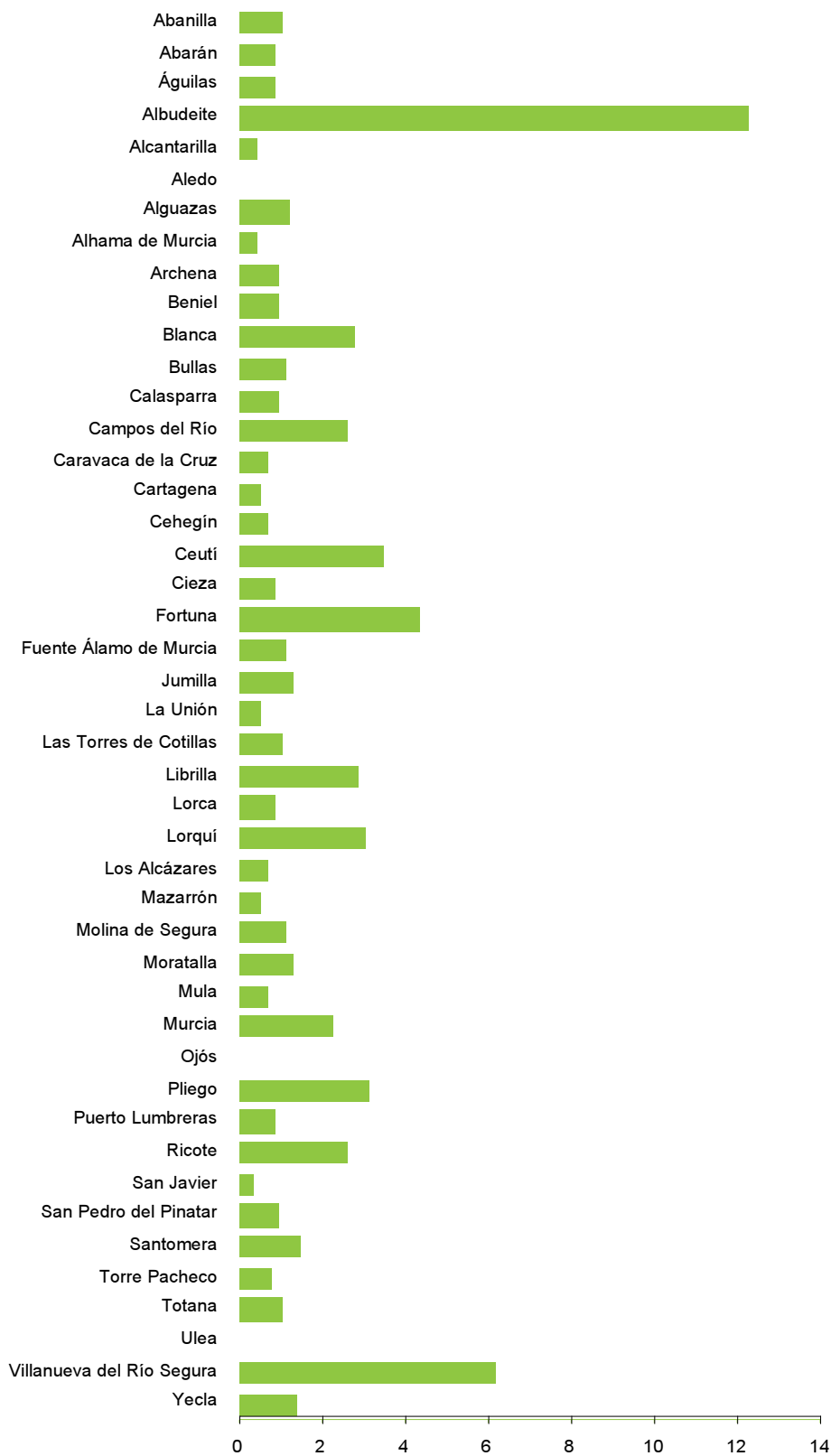
	Comunidad Autónoma			Ayuntamiento			Gasto en adquisiciones por habitante	
	2004	2006	Var. %	2004	2006	Var. %	2004	2006
Abanilla	2.814,00	6.000,00	113,22	601,00	601,00	0,00	0,56	1,04
Abarán	4.486,00	8.984,00	100,27	630,00	2.000,00	217,46	0,40	0,85
Águilas	4.153,00	13.834,00	233,11	5.849,56	13.146,00	124,73	0,33	0,83
Albudeite	2.500,00	7.585,00	203,40	0,00	9.585,00	-	1,74	12,25
Alcantarilla	3.592,00	15.832,00	340,76	0,00	0,00	-	0,10	0,41
Aledo	-	-	-	-	-	-	-	0,00
Alguazas	3.332,00	8.000,00	140,10	2.683,16	2.000,00	-25,46	0,80	1,22
Alhama de Murcia	3.441,00	7.500,00	117,96	13.000,00	0,00	-100,00	0,93	0,40
Archena	3.808,00	10.516,00	176,16	2.200,00	5.000,00	127,27	0,38	0,93
Beniel	3.294,00	5.219,26	58,45	2.625,27	4.200,15	59,99	0,63	0,93
Blanca	3.304,00	7.849,00	137,56	1.800,00	9.040,25	402,24	0,85	2,77
Bullas	3.376,00	8.943,00	164,90	3.328,35	4.000,00	20,18	0,59	1,09
Calasparra	3.686,00	8.570,00	132,50	330,07	430,00	30,28	0,42	0,90
Campos del Río	2.944,00	5.564,00	88,99	0,00	0,00	-	1,43	2,61
Caravaca de la Cruz	5.700,00	16.983,00	197,95	10.600,00	0,00	-100,00	0,67	0,67
Cartagena	10.875,00	40.000,00	267,82	83.798,22	66.818,67	-20,26	0,48	0,51
Cehegín	4.434,00	9.290,00	109,52	1.800,00	1.393,00	-22,61	0,42	0,69
Ceutí	3.575,00	14.500,00	305,59	6.118,16	16.292,49	166,30	1,16	3,46
Cieza	3.370,00	15.754,00	367,48	9.112,50	14.997,41	64,58	0,37	0,89
Fortuna	3.358,00	8.750,00	160,57	7.527,95	28.431,28	277,68	1,41	4,29
Fuente Álamo de Murcia	5.155,00	10.403,00	101,80	4.725,00	4.800,00	1,59	0,75	1,07
Jumilla	3.077,00	6.000,00	95,00	6.873,00	25.810,00	275,53	0,42	1,32
La Unión	3.684,00	4.000,00	8,58	1.267,00	3.500,00	176,24	0,32	0,47
Las Torres de Cotillas	2.500,00	12.311,00	392,44	2.112,46	6.988,83	230,84	0,26	1,02
Librilla	3.059,00	9.350,00	205,66	1.537,00	2.615,07	70,14	1,12	2,82
Lorca	6.736,00	30.459,00	352,18	21.482,94	41.999,37	95,50	0,33	0,81
Lorquí	2.971,00	13.700,00	361,12	3.064,10	5.947,00	94,09	0,99	3,03
Los Alcázares	3.000,00	5.400,00	80,00	0,00	3.600,00	-	0,27	0,67
Mazarrón	3.846,00	12.000,00	212,01	1.688,30	2.450,56	45,15	0,21	0,47
Molina de Segura	3.943,00	20.006,00	407,38	9.257,00	42.050,82	354,26	0,25	1,08
Moratala	3.082,00	9.780,00	217,33	8.349,18	894,38	-89,29	1,34	1,27
Mula	3.074,00	4.500,00	46,39	12.000,00	7.032,27	-41,40	0,97	0,71
Murcia	18.774,90	508.586,50	2.608,86	154.274,49	433.900,00	181,25	0,43	2,26
Ojós	-	-	-	-	-	-	-	-
Pliego	2.636,00	8.950,00	239,53	3.035,20	2.470,00	-18,62	1,62	3,08
Puerto Lumbreras	3.538,00	9.178,00	159,41	651,76	1.194,01	83,20	0,35	0,81
Ricote	2.500,00	4.000,00	60,00	-	-	-	1,66	2,62
San Javier	3.000,00	6.000,00	100,00	3.000,00	3.000,00	0,00	0,24	0,33
San Pedro del Pinatar	4.306,00	11.854,00	175,29	8.097,87	7.472,17	-7,73	0,66	0,91
Santomera	3.730,00	8.095,67	117,04	9.461,82	12.000,00	26,83	1,03	1,44
Torre Pacheco	4.172,00	20.760,00	397,60	7.828,00	0,00	-100,00	0,45	0,74
Totana	4.077,00	15.552,00	281,46	7.923,00	13.121,00	65,61	0,45	1,01
Ulea	-	-	-	-	-	-	-	-
Villanueva del Río Segura	2.500,00	5.400,00	116,00	0,00	6.000,00	-	1,43	6,15
Yecla	4.547,00	13.500,00	196,90	20.800,00	33.200,00	59,62	0,77	1,37
Total	173.949,90	969.458,43	457,32	439.432,36	837.980,73	90,70		
Media							0,67	1,32

No se incluye la Biblioteca Regional de Murcia

Fuente: Padrón de habitantes (INE a 1de enero de 2006) y Sistema de Información y Estadística Bibliotecaria

GASTO EN ADQUISICIONES POR HABITANTE. 2006

Euros

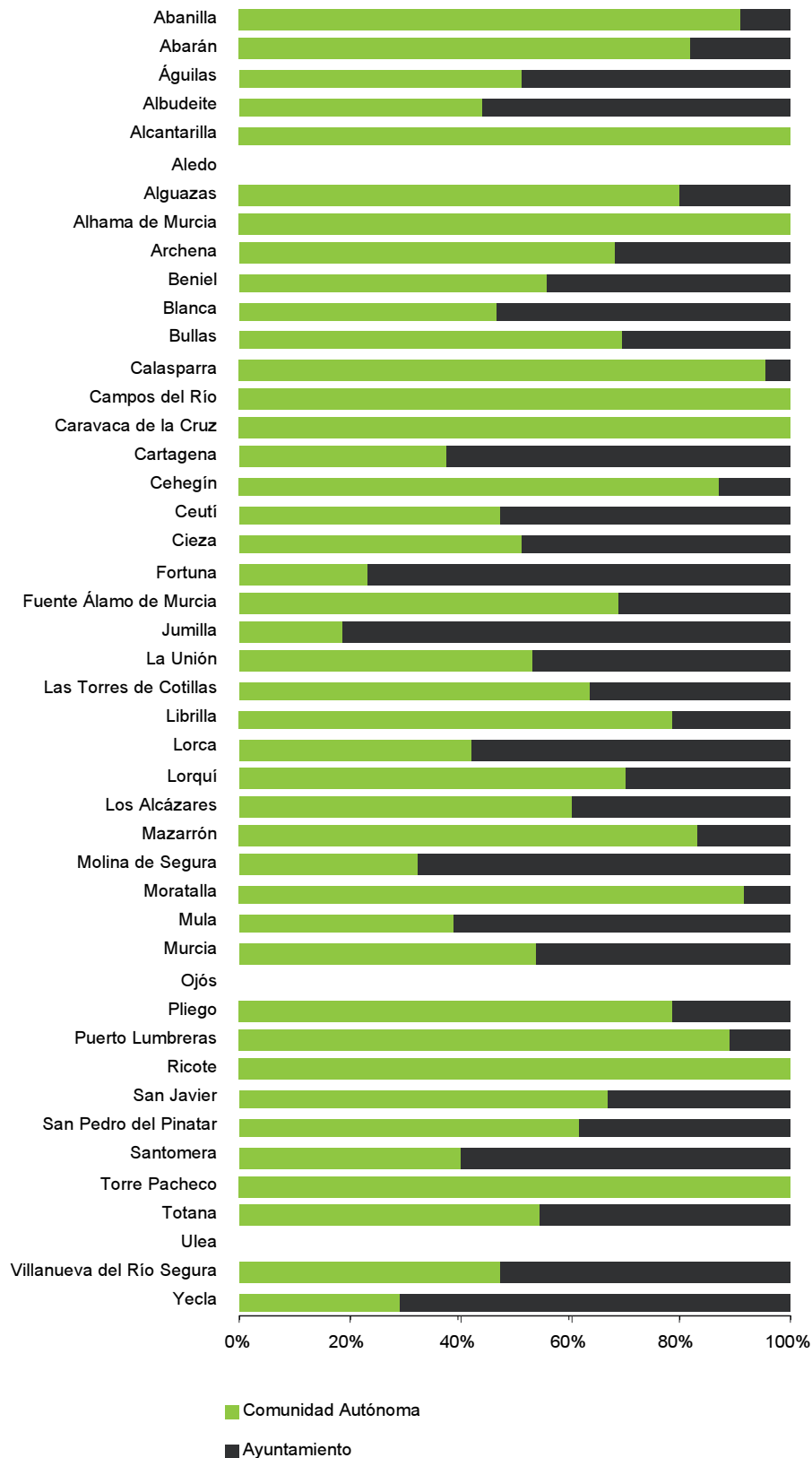


No se incluye la Biblioteca Regional de Murcia

Fuente: Elaboración propia a partir de los datos del Sistema de Información y Estadística Bibliotecaria (SIEB)

GASTO EN ADQUISICIONES POR ORIGEN DEL GASTO. 2006

Distribución (%)



No se incluye la Biblioteca Regional de Murcia

Fuente: Elaboración propia a partir de los datos del Sistema de Información y Estadística Bibliotecaria (SIEB)

INVERSIONES Y GASTOS CORRIENTES SEGÚN PROCEDENCIA. 2004 - 2006

Euros

	Comunidad Autónoma			Ayuntamiento					
	Inversión			Inversión			Gastos corrientes		
	2004	2006	Var. %	2004	2006	Var. %	2004	2006	Var. %
Abanilla	2.770,00	3.218,00	16,17	0,00	0,00	0,00	1.000,00	2.000,00	100,00
Abarán	0,00	2.000,00	-	0,00	0,00	0,00	1.080,00	90,00	-91,67
Águilas	3.800,00	4.725,30	24,35	299,72	0,00	-	45.318,29	229.836,00	407,16
Albudeite	300,00	2.000,00	566,67	0,00	0,00	0,00	3.600,00	1.500,00	-58,33
Alcantarilla	3.500,00	8.000,00	128,57	0,00	0,00	0,00	17.223,00	1.500,00	-91,29
Aledo	-	-	-	-	-	-	-	-	-
Alguazas	5.500,00	8.000,00	45,45	1.151,79	3.295,64	186,13	590,00	4.236,97	618,13
Alhama de Murcia	500,00	0,00	-	0,00	0,00	0,00	63.824,00	0,00	-
Archena	8.800,00	8.000,00	-9,09	0,00	0,00	0,00	7.500,00	8.000,00	6,67
Beniel	3.200,00	934,57	-70,79	2.000,00	1.150,00	-42,50	10.000,00	5.824,00	-41,76
Blanca	7.000,00	2.000,00	-71,43	1.800,00	300,00	-83,33	3.055,00	5.050,00	65,30
Bullas	3.400,00	2.000,00	-41,18	3.000,00	0,00	-	7.450,00	7.482,05	0,43
Calasparra	300,00	0,00	-	0,00	0,00	0,00	7.019,10	8.164,45	16,32
Campos del Río	17.700,00	4.000,00	-77,40	5.400,00	0,00	-	2.500,00	0,00	-
Caravaca de la Cruz	20.900,00	28.000,00	33,97	18.945,00	0,00	-	22.224,00	0,00	-
Cartagena	6.000,00	6.000,00	0,00	28.327,41	107.352,80	278,97	24.676,37	10.776,56	-56,33
Cehegín	9.800,00	5.000,00	-48,98	2.083,50	900,00	-56,80	1.535,00	4.297,31	179,96
Ceutí	4.000,00	2.000,00	-50,00	0,00	0,00	0,00	10.580,00	16.227,00	53,37
Cieza	600,00	14.000,00	2.233,33	0,00	938,25	-	4.489,89	4.037,35	-10,08
Fortuna	3.400,00	0,00	-	6.788,11	30.683,58	352,02	3.385,52	5.355,23	58,18
Fuente Álamo de Murcia	3.200,00	2.000,00	-37,50	0,00	0,00	0,00	10.092,00	10.600,00	5,03
Jumilla	1.700,00	0,00	-	600,00	12.180,00	1.930,00	21.909,00	27.189,00	24,10
La Unión	14.000,00	5.654,00	-59,61	0,00	1.000,00	-	300,00	0,00	-
Las Torres de Cotillas	5.070,00	6.059,00	19,51	2.495,31	0,00	-	12.100,00	12.886,48	6,50
Librilla	15.000,00	8.000,00	-46,67	0,00	7.393,49	-	7.157,21	8.727,96	21,95
Lorca	2.600,00	13.700,00	426,92	1.802,23	4.285,25	137,77	43.902,17	46.619,84	6,19
Lorquí	12.400,00	5.317,24	-57,12	7.368,09	6.964,00	-5,48	6.383,15	12.758,70	99,88
Los Alcázares	2.500,00	4.986,22	99,45	900,00	3.324,15	269,35	0,00	764,00	-
Mazarrón	300,00	0,00	-	0,00	9.770,00	-	0,00	0,00	0,00
Molina de Segura	6.600,00	0,00	-	1.100,00	276.732,90	25.057,54	25.701,00	13.026,19	-49,32
Moratalla	12.300,00	0,00	-	1.909,23	0,00	-	0,00	0,00	0,00
Mula	12.000,00	0,00	-	0,00	0,00	0,00	21.954,48	27.512,35	25,32
Murcia	1.400,00	0,00	-	78.112,00	0,00	-	220.643,30	362.608,00	64,34
Ojós	-	-	-	-	-	-	-	-	-
Pliego	10.300,00	2.000,00	-80,58	0,00	0,00	0,00	4.472,66	4.800,00	7,32
Puerto Lumbreras	21.064,00	9.063,87	-56,97	0,00	600,00	-	7.038,88	15.911,06	126,05
Ricote	0,00	0,00	0,00	0,00	0,00	0,00	1.108,00	0,00	-
San Javier	0,00	0,00	0,00	0,00	0,00	0,00	0,00	0,00	0,00
San Pedro del Pinatar	13.396,00	5.000,00	-62,68	53.822,86	26.852,00	-50,11	54.496,79	55.812,58	2,41
Santomera	17.300,00	2.419,71	-86,01	88.632,49	7.460,56	-91,58	9.386,28	22.500,00	139,71
Torre Pacheco	13.800,00	25.000,00	81,16	5.000,00	0,00	-	13.711,46	7.046,27	-48,61
Totana	6.600,00	22.000,00	233,33	0,00	0,00	0,00	2.490,00	10.862,22	336,23
Ulea	-	-	-	-	-	-	-	-	-
Villanueva del Río Segura	18.300,00	2.000,00	-89,07	0,00	0,00	-	0,00	300,00	-
Yecla	10.700,00	36.000,00	236,45	4.380,00	6.000,00	36,99	24.374,00	27.654,00	13,46
Total	302.000,00	249.077,91	-17,52	315.917,74	507.182,62	60,54	724.270,55	981.955,57	35,58

No se incluye la Biblioteca Regional de Murcia

Fuente: Elaboración propia a partir de los datos del Sistema de Información y Estadística Bibliotecaria (SIEB)

5.2.11. Personal

PERSONAL. 2004 - 2006 (1)

Cantidades totales

	Grupo A		Grupo B		Grupo C		Grupo D		Grupo E		Laboral		Total		Var. %
	2004	2006	2004	2006	2004	2006	2004	2006	2004	2006	2004	2006	2004	2006	
Abanilla	0	0	0	0	1	1	0	0	0	0	0	0	1	1	0,00
Abarán	0	0	0	0	0	0	2	1	0	1	0	0	2	2	0,00
Águilas	0	0	0	0	1	1	1	1	2	2	0	0	4	4	0,00
Albudeite	0	0	0	1,25	0	0	0	0	0	0	0	0	0	1,25	-
Alcantarilla	0	0	0	0	2	2	2	0	0	3	0	0	4	5	25,00
Aledo	-	-	-	-	-	-	-	-	-	-	-	-	-	-	-
Alguazas	0	0	0	0	1	1	0	0	0	0	0	0	1	1	0,00
Alhama de Murcia	0	0	1	1	0	0	1	1	1	4	0	0	3	6	100,00
Archena	0	0	0	0	1	1	0	0	6	6	0	0	7	7	0,00
Beniel	0	0	0	0	1	1	0	0	0	0	2	2	3	3	0,00
Blanca	0	0	0	0	0	0	1	1	1	0	1	1	3	2	-33,33
Bullas	0	0	0	0	1	1	0	0	0	0	0	0	1	1	0,00
Calasparra	0	0	0	0	0	0	1	1	0	0	0	0	1	1	0,00
Campos del Río	0	0	0	0	1	1	0	0	1	1	0	0	2	2	0,00
Caravaca de la Cruz	0	0	3	4	2	1	0	1	0	0	0	0	5	6	20,00
Cartagena	0	0	5	8	2	0	8	13	3	0	0	0	18	21	16,67
Cehegín	0	0	1	1	0	0	1	1	0	0	0	0	2	2	0,00
Ceutí	0	0	0	0	2	2	0	0	0	0	1	1	3	3	0,00
Cieza	1	2	0	1	3	4	0	0	1	0	0	0	5	7	40,00
Fortuna	0	0	0	0	1	1	1	0	0	1	0	0	2	2	0,00
Fuente Álamo de Murcia	0	0	0	0	1	0	1	1	0	0	0	0	2	1	-50,00
Jumilla	0	0	1	1	0	0	2	2	0	0	0	0	3	3	0,00
La Unión	0	0	0	0	0	0	1	1	0	0	0	0	1	1	0,00
Las Torres de Cotillas	0	0	0	0	0	0	2	2	0	0	1	1	3	3	0,00
Librilla	0	0	0	0	1	1	1	1	0	0	0	0	2	2	0,00
Lorca	0	0	0	0	6	6	3	0	0	3	0	0	9	9	0,00
Lorquí	0	0	0	0	1	1	1	1	0	0	0	0	2	2	0,00
Los Alcázares	0	0	0	0	0	1	2	1	0	1	1	0	3	3	0,00
Mazarrón	0	0	0	0	1	1	1	1	1	1	0	0	3	3	0,00
Molina de Segura	0	0	0	0	1	1	1	1	2	2	0	0	4	4	0,00
Moratalla	0	0	0	0	0	0	1	1	0	0	0	0	1	1	0,00
Mula	1	1	0	0	0	0	0	0	0	0	2	2	3	3	0,00
Murcia	0	0	1	0	20	12	8	22	10	7	2	26	41	67	63,41
Ojós	-	-	-	-	-	-	-	-	-	-	-	-	-	-	-
Pliego	0	0	0	0	0	0	1	2	0	0	0	0	1	2	100,00
Puerto Lumbreras	0	0	1	1	0	0	1	1	1	1	1	1	4	4	0,00
Ricote	0	0	0	0	0	0	0	0	0	0	1	1	1	1	0,00
San Javier	0	0	0	0	0	0	4	4	0	1	0	1	4	6	50,00
San Pedro del Pinatar	0	0	0	0	2	1	4	5	1	1	0	0	7	7	0,00
Santomera	0	0	1	1	0	0	0	0	0	0	0	0	1	1	0,00
Torre Pacheco	0	0	0	0	1	0	2	1	0	3	1	0	4	4	0,00
Totana	0	0	0	0	0	0	1	1	1	1	2	3	4	5	25,00
Ulea	-	-	-	-	-	-	-	-	-	-	-	-	-	-	-
Villanueva del Río Segura	0	0	0	0	0	0	1	0	0	1	0	0	1	1	0,00
Yecla	0	0	1	1	0	0	7	7	3	3	0	0	11	11	0,00
Total	2	3	15	20,25	53	41	63	75	34	43	15	39	182	221,30	21,59

No se incluye la Biblioteca Regional de Murcia

(1) Cada uno de los grupos considerados incluye personal especializado, bibliotecarios y otro personal

Fuente: Elaboración propia a partir de los datos del Sistema de Información y Estadística Bibliotecaria (SIEB)

5.3. Ratios de colección según indicadores de la Red de Bibliotecas Públicas de la Región de Murcia³

5.3.1. Ratios de la colección

Col. Total (volúmenes)	5.000 (1)	20.000	22.000	30.000	45.000	50.000	75.000
Vol./hab.	2,5	2	1,5	1,5	1,5	1,5	1,5
Publ. Period. (tít.)	25	25/30	30	30/35	35/40	40/45	45/50
Fondo adultos	3.000	12.000	13.200	18.000	27.000	30.000	40.500
Fondo infantil	1.500	6.000	6.600	9.000	13.500	15.000	27.000
Obras referencia	500	2.000	2.200	3.000	4.500	5.000	7.500
Audiovisuales	1.000	4.000	4.400	6.000	9.000	10.000	15.000
Col. Préstamo	4.000	16.000	17.600	24.000	36.000	40.000	60.000

(1) Mínimo estándar

Sistemas urbanos

	Cartagena	Lorca	Molina de Segura	Murcia
Población	197.665 habitantes	84.245 habitantes	52.588 habitantes	398.815 habitantes
Col. Total (volúmenes)	197.000	84.245	52.588	398.815
Vol./hab.	1	1	1	1
Publ. Period. (tít.)	197	84	52	398
Fondo adultos	118.200	50.547	31.552	239.289
Fondo infantil	59.100	25.273	15.776	119.644
Obras referencia	19.700	8.424	5.258	39.881
Audiovisuales	39.400	16.849	10.517	79.763
Col. Préstamo	157.600	67.396	42.070	319.052

³ Los indicadores toman como referencia las Pautas de Bibliotecas Públicas de la Región de Murcia.

RATIOS DE LA COLECCIÓN. 2006 (1)

	Habitantes	Colección	Libros	Documentos por habitante	Libros por habitante	CMI (2)	CFP (2)
< 20.000 habitantes	Murcia	416.996,00	177.536	142.285	0,43	0,34	☑ ☒
	Cartagena	208.609,00	63.090	50.226	0,30	0,24	☑ ☒
	Lorca	89.936,00	34.596	30.925	0,38	0,34	☑ ☒
	Molina de Segura	57.431,00	29.309	27.103	0,51	0,47	☑ ☒
	Alcantarilla	38.584,00	16.241	16.163	0,42	0,42	☑ ☒
	Cieza	34.735,00	27.851	24.146	0,80	0,70	☑ ☒
	Yecla	33.964,00	61.558	56.617	1,81	1,67	☑ ☑
	Águilas	32.450,00	25.439	23.383	0,78	0,72	☑ ☒
	Mazarrón	30.841,00	15.061	15.022	0,49	0,49	☑ ☒
	Totana	28.360,00	27.346	25.534	0,96	0,90	☑ ☒
	Torre Pacheco	28.152,00	17.289	16.964	0,61	0,60	☑ ☒
	San Javier	27.622,00	22.056	21.946	0,80	0,79	☑ ☒
	Caravaca de la Cruz	25.257,00	33.086	30.850	1,31	1,22	☑ ☒
	Jumilla	24.124,00	14.726	13.176	0,61	0,55	☑ ☒
San Pedro del Pinatar	21.234,00	31.815	28.575	1,50	1,35	☑ ☑	
De 10.001 a 20.000 habitantes	Las Torres de Cotillas	18.842,00	14.618	13.276	0,78	0,70	☑ ☒
	Alhama de Murcia	18.779,00	21.506	17.311	1,15	0,92	☑ ☒
	Archena	16.707,00	17.812	15.652	1,07	0,94	☑ ☒
	Mula	16.283,00	18.915	17.508	1,16	1,08	☑ ☒
	La Unión	16.082,00	18.795	16.258	1,17	1,01	☑ ☒
	Cehegín	15.553,00	18.134	17.029	1,17	1,09	☑ ☒
	Fuente Álamo de Murcia	14.261,00	15.853	15.355	1,11	1,08	☑ ☒
	Santomera	13.919,00	11.358	10.044	0,82	0,72	☑ ☒
	Los Alcázares	13.355,00	15.975	15.115	1,20	1,13	☑ ☒
	Abarán	12.919,00	10.786	10.236	0,83	0,79	☑ ☒
	Puerto Lumbreras	12.881,00	12.250	11.651	0,95	0,90	☑ ☒
	Bullas	11.852,00	6.912	6.771	0,58	0,57	☑ ☒
	Beniel	10.085,00	11.298	9.874	1,12	0,98	☑ ☒
	De 3.000 a 10.000 habitantes	Calasparra	9.969,00	12.498	12.404	1,25	1,24
Ceutí		8.910,00	14.774	13.455	1,66	1,51	☑ ☒
Fortuna		8.665,00	9.796	9.197	1,13	1,06	☑ ☒
Moratalla		8.414,00	19.339	18.334	2,30	2,18	☑ ☑
Alguazas		8.177,00	12.459	10.262	1,52	1,25	☑ ☒
Lorquí		6.493,00	9.891	8.334	1,52	1,28	☑ ☒
Abanilla		6.333,00	8.482	7.871	1,34	1,24	☑ ☒
Blanca		6.103,00	9.070	8.756	1,49	1,43	☑ ☒
Librilla		4.243,00	8.301	8.090	1,96	1,91	☑ n.a
Pliego	3.713,00	6.696	5.759	1,80	1,55	☑ n.a	
> 3.000 habitantes	Campos del Río	2.132,00	7.605	6.992	3,57	3,28	☑ n.a
	Villanueva del Río Segura	1.853,00	4.755	4.243	2,57	2,29	☒ n.a
	Ricote	1.527,00	3.024	2.944	1,98	1,93	☒ n.a
	Albudeite	1.402,00	2.940	2.822	2,10	2,01	☒ n.a
	Aledo	1.045,00	-	-	-	-	-
	Ulea	955,00	-	-	-	-	-
	Ojós	559,00	-	-	-	-	-

No se incluye la Biblioteca Regional de Murcia

(1) No incluye publicaciones periódicas

(2) Significado de los acrónimos y signos:

CMI : Colección mínima Inicial:

- ☑ Municipios que alcanzan la pauta de colección mínima inicial.
- ☒ Municipios que no alcanzan la pauta de colección mínima inicial.

CFP: Ratio de colección en función de la población:

- ☑ Municipios que alcanzan la ratio de colección en función de la población.
- ☒ Municipios que alcanzan la ratio de colección en función de la población.

n.a. No aplicable: municipios con población inferior a 5.000 habitantes: no se proporciona pauta respecto a la ratio de colección en función de la población.

Fuente: Elaboración propia a partir de los datos del Sistema de Información y Estadística Bibliotecaria (SIEB)

RATIOS DE PUBLICACIONES PERIÓDICAS EN CURSO. 2006

	Habitantes	Publicaciones en curso	Publicaciones en curso por 1.000 habitantes	MPP (1)	PFP (1)
Abanilla	6.333	6	0,95	☒	☒
Abarán	12.919	23	1,78	☒	☒
Águilas	32.450	165	5,08	☑	☑
Albudeite	1.402	0	0,00	☒	☒
Alcantarilla	38.584	17	0,44	☒	☒
Aledo	1.045	-	-	-	-
Alguazas	8.177	31	3,79	☑	☒
Alhama de Murcia	18.779	93	4,95	☑	☒
Archena	16.707	12	0,72	☒	☒
Beniel	10.085	14	1,39	☒	☒
Blanca	6.103	14	2,29	☒	☒
Bullas	11.852	29	2,45	☑	☒
Calasparra	9.969	13	1,30	☒	☒
Campos del Río	2.132	0	0,00	☒	☒
Caravaca de la Cruz	25.257	92	3,64	☑	☒
Cartagena	208.609	485	2,32	☑	☒
Cehégín	15.553	59	3,79	☑	☒
Ceutí	8.910	28	3,14	☑	☒
Cieza	34.735	154	4,43	☑	☒
Fortuna	8.665	13	1,50	☒	☒
Fuente Álamo de Murcia	14.261	23	1,61	☒	☒
Jumilla	24.124	49	2,03	☑	☒
La Unión	16.082	18	1,12	☒	☒
Las Torres de Cotillas	18.842	66	3,50	☑	☒
Librilla	4.243	0	0,00	☒	☒
Lorca	89.936	116	1,29	☑	☒
Lorquí	6.493	21	3,23	☒	☒
Los Alcázares	13.355	56	4,19	☑	☒
Mazarrón	30.841	19	0,62	☒	☒
Molina de Segura	57.431	66	1,15	☑	☒
Moratalla	8.414	24	2,85	☒	☒
Mula	16.283	31	1,90	☑	☒
Murcia	416.996	1.064	2,55	☑	☒
Ojós	559	-	-	-	-
Pliego	3.713	8	2,15	☒	☒
Puerto Lumbreras	12.881	15	1,16	☒	☒
Ricote	1.527	0	0,00	☒	☒
San Javier	27.622	63	2,28	☑	☒
San Pedro del Pinatar	21.234	85	4,00	☑	☒
Santomera	13.919	27	1,94	☑	☒
Torre Pacheco	28.152	49	1,74	☑	☒
Totana	28.360	130	4,58	☑	☒
Ulea	955	-	-	-	-
Villanueva del Río Segura	1.853	44	23,75	☑	☑
Yecla	33.964	132	3,89	☑	☒

No se incluye la Biblioteca Regional de Murcia

(1) Notas: significado de los acrónimos y signos:

MPP: Mínimo de publicaciones periódicas en curso:

☑ Municipios que disponen del número mínimo recomendable de publicaciones periódicas en curso.

☒ Municipios que no disponen del número mínimo recomendable de publicaciones periódicas en curso.

PFP: Ratio de publicaciones periódicas en curso en función de la población:

☑ Municipios que alcanzan la ratio requerida de nº de publicaciones periódicas en curso por 1.000 habitantes.

☒ Municipios que no alcanzan la ratio requerida de nº de publicaciones periódicas en curso por 1.000 habitantes.

Fuente: Elaboración propia a partir de los datos del Sistema de Información y Estadística Bibliotecaria (SIEB)

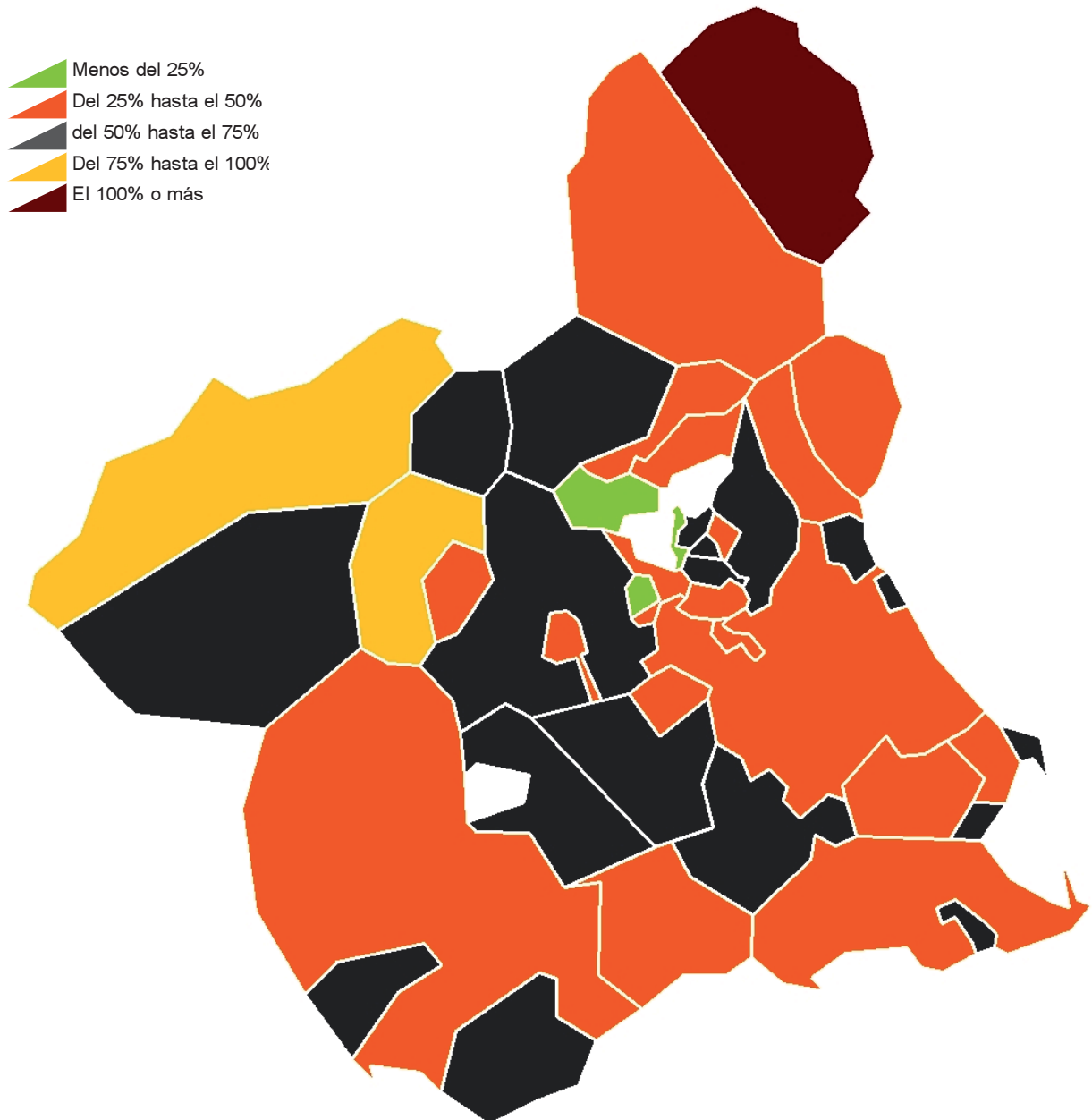
ALCANCE DE LAS PAUTAS REGIONALES DE COLECCIÓN. 2006 (1)

	Colección: % de alcance de la pauta regional	Publicaciones periódicas: % de alcance de la pauta regional	Audiovisuales: % alcance de la pauta regional	Audiovisuales: % en la colección
Abanilla	42,41	24,00	10,00	4,72
Abarán	49,03	76,67	5,68	2,32
Águilas	50,88	412,50	14,12	5,55
Albudeite	14,70	0,00	0,65	0,88
Alcantarilla	32,48	42,50	0,78	0,48
Aledo	-	-	-	-
Alguazas	62,30	124,00	50,85	16,33
Alhama de Murcia	71,69	265,71	9,42	2,63
Archena	59,37	34,29	25,52	8,60
Beniel	51,35	46,67	22,93	8,93
Blanca	45,35	56,00	2,65	1,17
Bullas	31,42	96,67	2,70	1,72
Calasparra	62,49	52,00	0,78	0,25
Campos del Río	38,03	0,00	14,35	7,55
Caravaca de la Cruz	73,52	262,86	18,44	5,02
Cartagena	32,03	246,19	17,70	11,06
Cehegín	82,43	196,67	15,09	3,66
Ceutí	73,87	112,00	21,28	5,76
Cieza	55,70	385,00	22,30	8,01
Fortuna	48,98	52,00	12,65	5,17
Fuente Álamo de Murcia	72,06	76,67	8,45	2,35
Jumilla	32,72	140,00	12,18	7,44
La Unión	62,65	51,43	8,90	2,84
Las Torres de Cotillas	48,73	188,57	16,62	6,82
Librilla	41,51	0,00	2,25	1,08
Lorca	41,07	138,10	15,69	7,64
Lorquí	49,46	84,00	34,33	13,88
Los Alcázares	72,61	186,67	16,43	4,53
Mazarrón	30,12	47,50	0,02	0,01
Molina de Segura	55,73	126,92	13,80	4,95
Moratalla	96,70	96,00	25,13	5,20
Mula	63,05	88,57	21,27	6,75
Murcia	44,52	267,34	26,84	12,06
Ojós	-	-	-	-
Pliego	33,48	32,00	16,35	9,77
Puerto Lumbreras	55,68	50,00	8,70	3,13
Ricote	15,12	0,00	2,00	2,65
San Javier	49,01	180,00	0,92	0,38
San Pedro del Pinatar	70,70	242,86	26,54	7,51
Santomera	51,63	90,00	22,55	8,73
Torre Pacheco	34,58	122,50	3,25	1,88
Totana	54,69	325,00	9,70	3,55
Ulea	-	-	-	-
Villanueva del Río Segura	23,78	176,00	9,00	7,57
Yecla	123,12	330,00	32,42	5,27

No se incluye la Biblioteca Regional de Murcia.

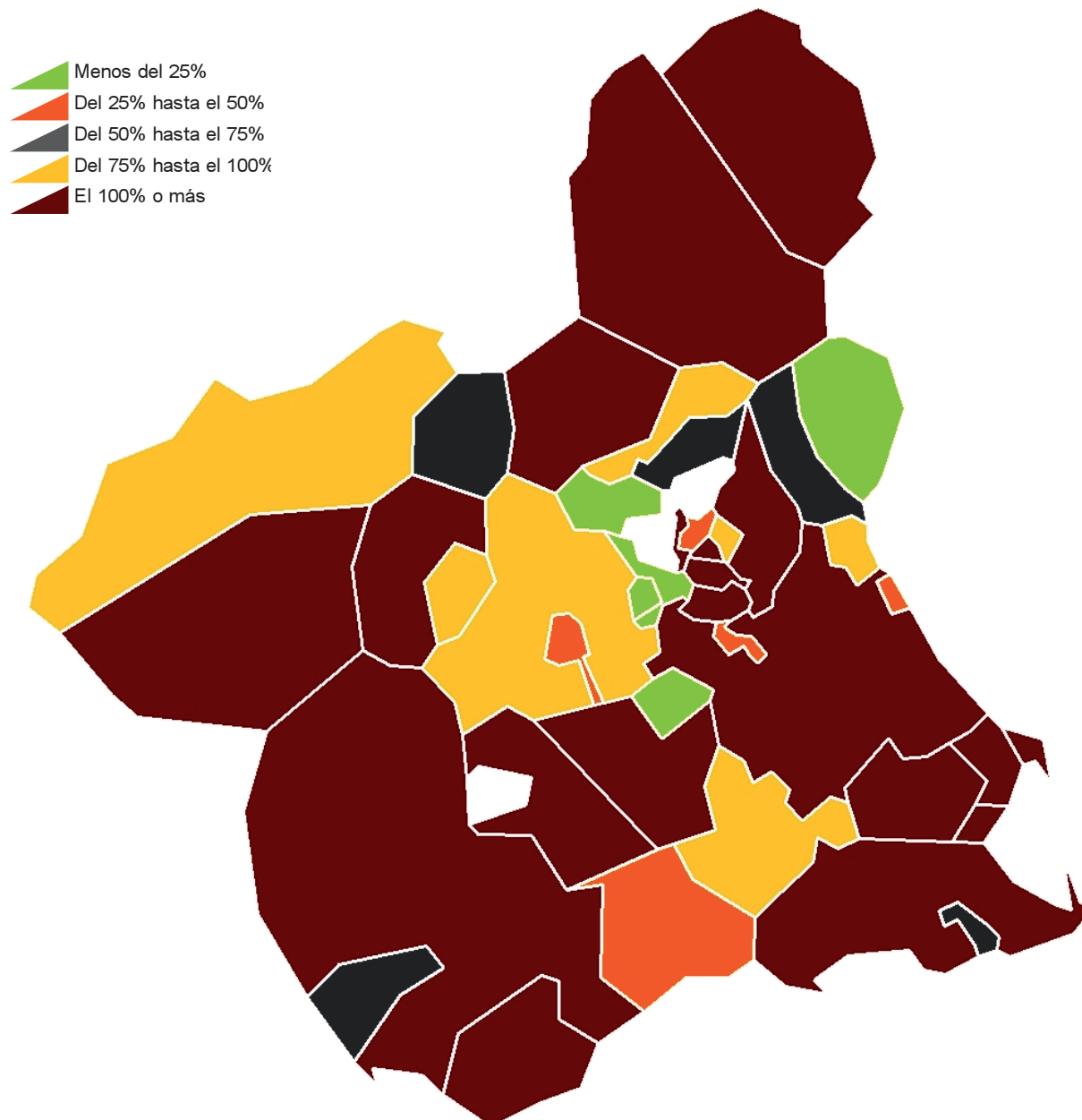
Fuente: Elaboración propia a partir de los datos del Sistema de Información y Estadística Bibliotecaria (SIEB).

COLECCIÓN: % DE ALCANCE DE LA PAUTA REGIONAL. 2006*Distribución territorial*



No se incluye la Biblioteca Regional de Murcia.

Fuente: Elaboración propia a partir de los datos del Sistema de Información y Estadística Bibliotecaria (SIEB).

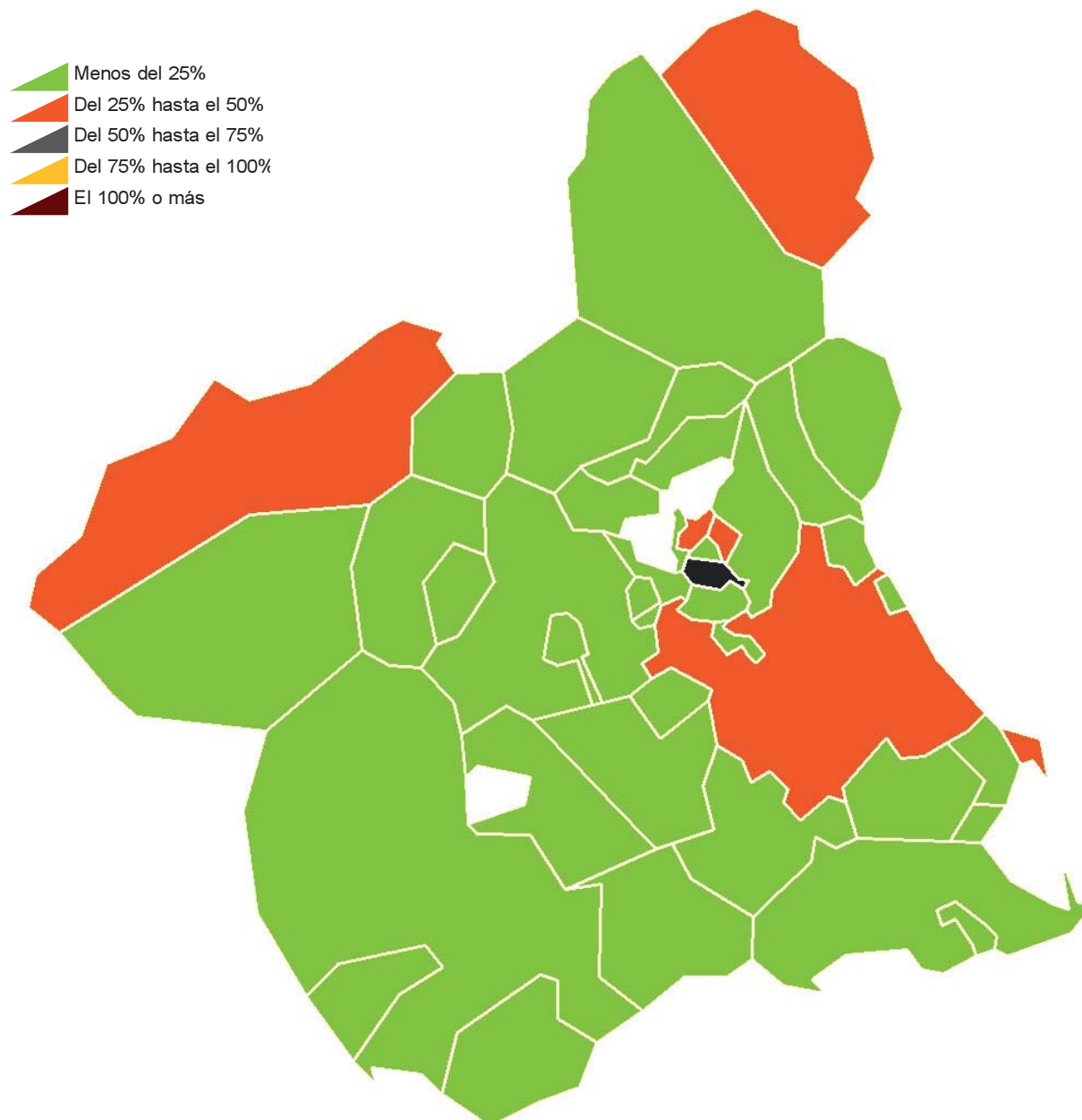
PUBLICACIONES PERIÓDICAS: % DE ALCANCE DE LA PAUTA REGIONAL. 2006*Distribución territorial*

No se incluye la Biblioteca Regional de Murcia.

Fuente: Elaboración propia a partir de los datos del Sistema de Información y Estadística Bibliotecaria (SIEB).

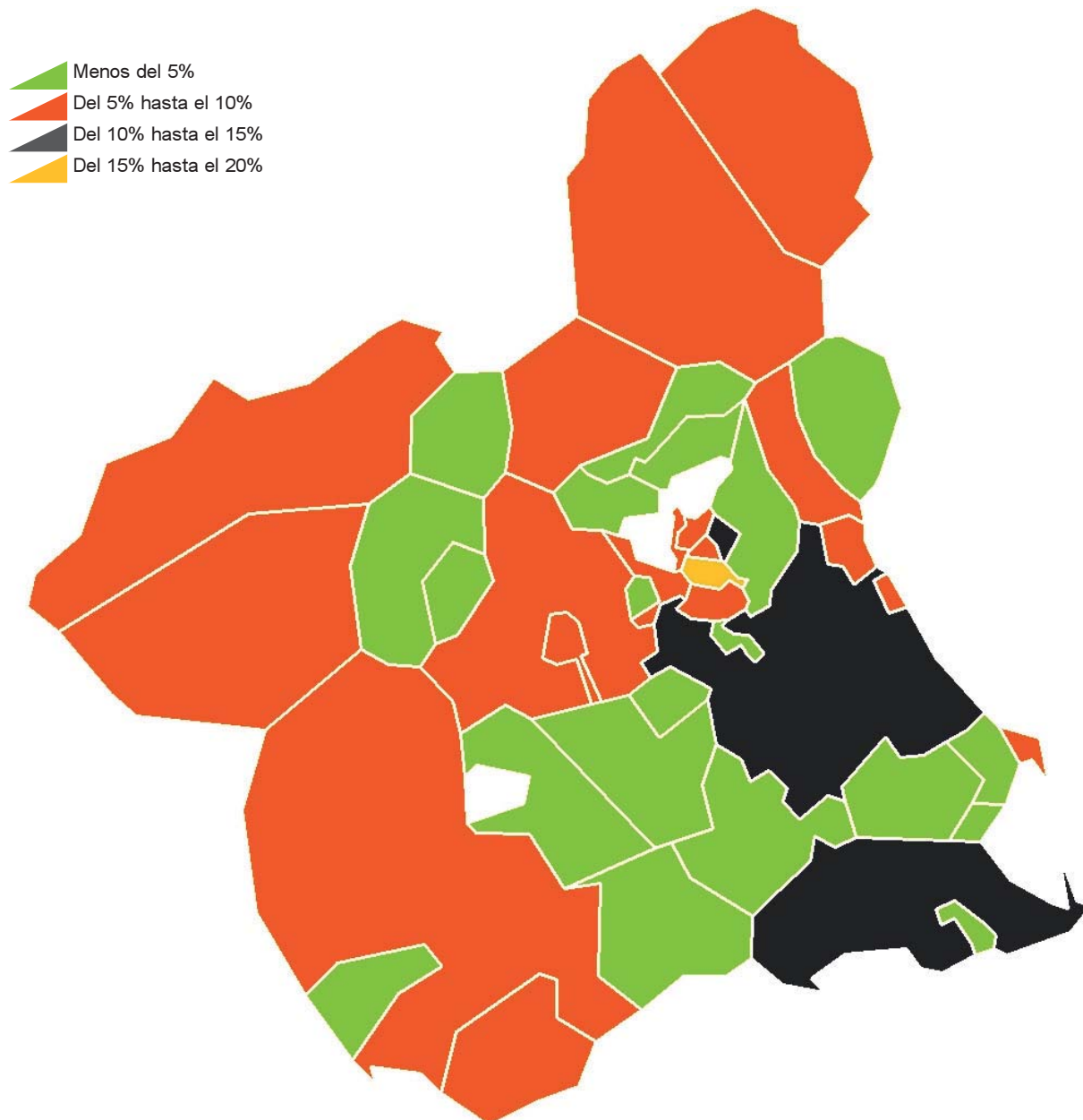
⁸ Los indicadores toman como referencia las Pautas de Bibliotecas Públicas de la Región de Murcia.

AUDIOVISUALES: % DE ALCANCE DE LA PAUTA REGIONAL. 2006*Distribución territorial*



No se incluye la Biblioteca Regional de Murcia.

Fuente: Elaboración propia a partir de los datos del Sistema de Información y Estadística Bibliotecaria (SIEB).

AUDIOVISUALES: % EN LA COLECCIÓN. 2006*Distribución territorial*

No se incluye la Biblioteca Regional de Murcia.

Fuente: Elaboración propia a partir de los datos del Sistema de Información y Estadística Bibliotecaria (SIEB).

5.3.2. Ratios de locales e instalaciones

5.3.2.1. Superficies en metros cuadrados

Población	Hasta 5.000 habitantes	De 5.001 a 10.000 habitantes	De 10.001 a 15.000 habitantes	De 15.001 a 20.000 habitantes	De 20.001 a 30.000 habitantes	De 30.001 a 40.000 habitantes	De 40.001 a 50.000 habitantes
Sala adultos	65	75	100	115	180	200	250
Sala infantil	45	60	60	90	135	150	225
Sala pp.pp.	30	30	30	40	60	60	60
Sala audiov.	30	40	40	50	50	50	60
Préstamo	75	250	265	360	540	600	750
S. polivalente	50	50	70	80	100	100	120
Depósito	40	50	75	80	90	100	120
Información y control	30	40	40	45	60	60	80
Zonas comunes	30	40	40	45	60	60	80
Zonas de servicios	30	40	40	45	60	60	80
Oficinas	25	25	25	40	50	50	60
Sup. recomendada	450	700	785	990	1.385	1.490	1.945

Sistemas urbanos

Población	Cartagena	Lorca	Molina de Segura	Murcia
	197.665 habitantes	84.245 habitantes	52.588 habitantes	398.815 habitantes
Sala adultos	800	350	250	1.600
Sala infantil	700	300	250	1.200
Sala pp.pp.	180	90	90	390
Sala audiov.	160	68	60	360
Préstamo	2.955	1.263	788	5.900
S. polivalente	400	200	150	800
Depósito	400	150	120	800
Información y control	300	130	100	800
Zonas comunes	300	130	100	800
Zonas de servicios	300	130	100	800
Oficinas	500	250	150	1000
Sup. recomendada	6.995	3.061	2.158	14.450

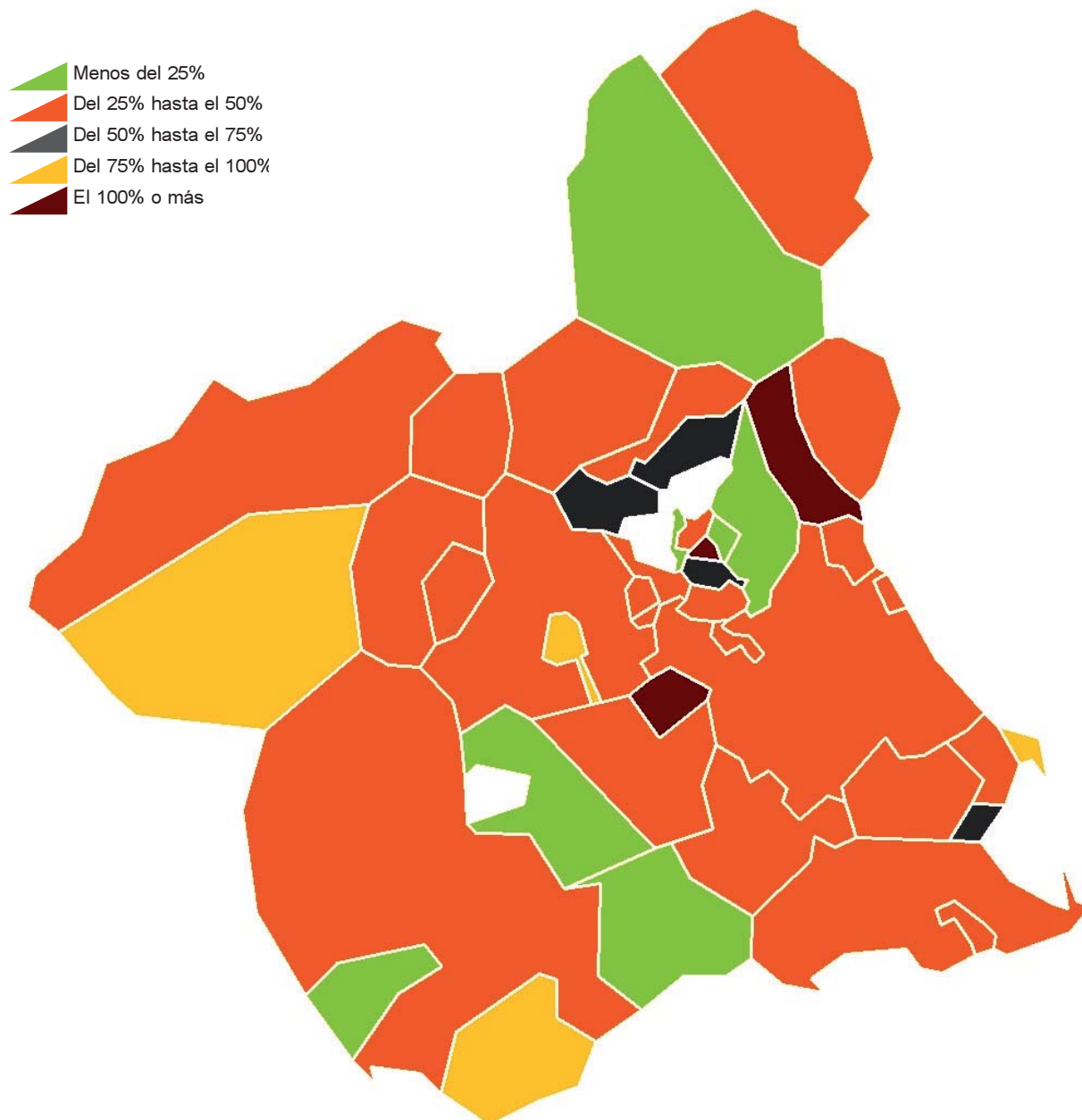
SUPERFICIE ÚTIL: % DE ALCANCE DE LA PAUTA REGIONAL. 2004 - 2006

	Superficie recomendada: % alcance de la pauta regional	
	2004	2006
Abanilla	25,51	28,43
Abarán	25,00	26,75
Águilas	80,33	83,83
Albudeite	21,54	26,81
Alcantarilla	33,01	34,45
Aledo	-	-
Alguazas	63,59	70,86
Alhama de Murcia	41,88	45,05
Archena	36,62	39,39
Beniel	37,95	37,71
Blanca	54,87	57,43
Bullas	24,17	25,86
Calasparra	41,53	46,27
Campos del Río	28,57	35,56
Caravaca de la Cruz	66,35	76,17
Cartagena	27,54	27,75
Cehegín	52,98	44,95
Ceutí	98,33	109,57
Cieza	39,42	41,14
Fortuna	93,85	104,57
Fuente Álamo de Murcia	31,55	33,76
Jumilla	16,64	17,55
La Unión	30,05	32,32
Las Torres de Cotillas	43,66	46,97
Librilla	94,96	118,18
Lorca	31,04	31,04
Lorquí	19,87	22,14
Los Alcázares	50,60	54,14
Mazarrón	14,93	14,58
Molina de Segura	13,64	13,63
Moratalla	33,46	37,29
Mula	32,86	35,35
Murcia	36,51	44,19
Ojós	-	-
Pliego	69,06	85,94
Puerto Lumbreras	19,64	21,02
Ricote	41,61	51,78
San Javier	26,78	28,23
San Pedro del Pinatar	110,61	85,05
Santomera	13,94	43,11
Torre Pacheco	28,92	30,49
Totana	22,27	24,27
Ulea	-	-
Villanueva del Río Segura	10,18	12,67
Yecla	42,63	45,69

No se incluye la Biblioteca Regional de Murcia.

Fuente: Elaboración propia a partir de los datos del Sistema de Información y Estadística Bibliotecaria (SIEB).

SUPERFICIE ÚTIL: % DE ALCANCE DE LA PAUTA REGIONAL. 2006*Distribución territorial*



No se incluye la Biblioteca Regional de Murcia.

Fuente: Elaboración propia a partir de los datos del Sistema de Información y Estadística Bibliotecaria (SIEB).

5.3.2.2. Puestos de lectura

Población	Hasta 5.000 habitantes	De 5.001 a 10.000 habitantes	De 10.001 a 15.000 habitantes	De 15.001 a 20.000 habitantes	De 20.001 a 30.000 habitantes	De 30.001 a 40.000 habitantes	De 40.001 a 50.000 habitantes
Adultos	25	30	40	45	70	80	100
Infantil	15	20	20	30	45	50	75
Publ. Periódicas	8	8	8	10	15	15	20
Audiovisuales	6	8	8	10	10	10	15
Sala polivalente	35	35	50	70	80	80	80
Puestos totales	89	101	126	165	220	235	290

Sistemas urbanos

Población	Cartagena	Lorca	Molina de Segura	Murcia
	197.665 habitantes	84.245 habitantes	52.588 habitantes	398.815 habitantes
Adultos	411	176	109	835
Infantil	236	100	62	477
Publ. Periódicas	65	30	30	132
Audiovisuales	40	17	11	80
Sala polivalente	400	160	100	800
Puestos totales	1.152	483	312	2.324

RATIOS DE PUESTOS DE LECTURA. 2006

Puestos de consulta infantil					Puestos de consulta adultos				
	Puestos de consulta infantil	Puestos de consulta infantil por 1.000 habitantes	MPLI (1)	PLIFP (1)		Puestos de consulta adultos	Puestos de consulta adultos por 1.000 habitantes	MPLA (1)	PLAFP (1)
Abanilla	12	1,89	☒	☒	Abanilla	50	7,90	☑	☑
Abarán	40	3,10	☑	☒	Abarán	72	5,57	☑	☑
Águilas	55	1,69	☑	☒	Águilas	84	2,59	☑	☑
Albudeite	4	2,85	☒	☒	Albudeite	20	14,27	☒	☒
Alcantarilla	44	1,14	☑	☒	Alcantarilla	116	3,01	☑	☑
Aledo	-	-	-	-	Aledo	-	-	-	-
Alguazas	48	5,87	☑	☑	Alguazas	52	6,36	☑	☑
Alhama de Murcia	80	4,26	☑	☑	Alhama de Murcia	107	5,70	☑	☑
Archena	26	1,56	☑	☒	Archena	84	5,03	☑	☑
Beniel	35	3,47	☑	☒	Beniel	65	6,45	☑	☑
Blanca	48	7,86	☑	☑	Blanca	52	8,52	☑	☑
Bullas	22	1,86	☑	☒	Bullas	34	2,87	☑	☒
Calasparra	24	2,41	☑	☒	Calasparra	48	4,81	☑	☑
Campos del Río	30	14,07	☑	☑	Campos del Río	15	7,04	☒	☑
Caravaca de la Cruz	79	3,13	☑	☒	Caravaca de la Cruz	280	11,09	☑	☑
Cartagena	132	0,63	☑	☒	Cartagena	290	1,39	☑	☒
Cehegín	32	2,06	☑	☒	Cehegín	88	5,66	☑	☑
Ceutí	54	6,06	☑	☑	Ceutí	116	13,02	☑	☑
Cieza	54	1,55	☑	☒	Cieza	110	3,17	☑	☑
Fortuna	18	2,08	☑	☒	Fortuna	51	5,89	☑	☑
Fuente Álamo de Murcia	72	5,05	☑	☑	Fuente Álamo de Murcia	29	2,03	☑	☒
Jumilla	54	2,24	☑	☒	Jumilla	36	1,49	☑	☒
La Unión	37	2,30	☑	☒	La Unión	48	2,98	☑	☒
Las Torres de Cotillas	54	2,87	☑	☒	Las Torres de Cotillas	80	4,25	☑	☑
Librilla	27	6,36	☑	☑	Librilla	43	10,13	☑	☑
Lorca	120	1,33	☑	☒	Lorca	320	3,56	☑	☑
Lorquí	18	2,77	☑	☒	Lorquí	47	7,24	☑	☑
Los Alcázares	35	2,62	☑	☒	Los Alcázares	60	4,49	☑	☑
Mazarrón	40	1,30	☑	☒	Mazarrón	48	1,56	☑	☒
Molina de Segura	42	0,73	☑	☒	Molina de Segura	72	1,25	☑	☒
Moratalla	76	9,03	☑	☑	Moratalla	48	5,70	☑	☑
Mula	24	1,47	☑	☒	Mula	40	2,46	☑	☒
Murcia	421	1,01	☑	☒	Murcia	778	1,87	☑	☒
Ojós	0	0,00	-	-	Ojós	0	0,00	-	-
Pliego	30	8,08	☑	☑	Pliego	45	12,12	☑	☑
Puerto Lumbreras	5	0,39	☒	☒	Puerto Lumbreras	59	4,58	☑	☑
Ricote	0	0,00	☒	☒	Ricote	8	5,24	☒	☑
San Javier	24	0,87	☑	☒	San Javier	102	3,69	☑	☑
San Pedro del Pinatar	64	3,01	☑	☒	San Pedro del Pinatar	64	3,01	☑	☑
Santomera	33	2,37	☑	☒	Santomera	70	5,03	☑	☒
Torre Pacheco	50	1,78	☑	☒	Torre Pacheco	64	2,27	☑	☒
Totana	26	0,92	☑	☒	Totana	107	3,77	☑	☑
Ulea	-	-	-	-	Ulea	-	-	-	-
Villanueva del Río	-	-	☒	☑	Villanueva del Río	-	-	☒	☑
Segura	12	6,48	☒	☑	Segura	18	9,71	☒	☑
Yecla	155	4,56	☑	☑	Yecla	120	3,53	☑	☑

No se incluye la Biblioteca Regional de Murcia

(1) Notas: significado de los acrónimos:

MPLI: Mínimo recomendable de puestos de lectura para público infantil

☑ Municipios que cumplen el mínimo recomendable ☒ Municipios que no cumplen con el mínimo recomendable.

PLIFP: Ratio requerida de nº de puestos de lectura para público infantil por 1.000 habitantes.

☑ Municipios que cumplen con la ratio ☒ Municipios que no cumplen con la ratio requerida

MPLA: Mínimo recomendable de puestos de lectura para público adulto

☑ Municipios que cumplen el mínimo recomendable ☒ Municipios que no cumplen con el mínimo recomendable.

PLAFP: Ratio requerida de nº de puestos de lectura para público infantil por 1.000 habitantes.

☑ Municipios que cumplen con la ratio ☒ Municipios que no cumplen con la ratio requerida

Fuente: Elaboración propia a partir de los datos del Sistema de Información y Estadística Bibliotecaria (SIEB)

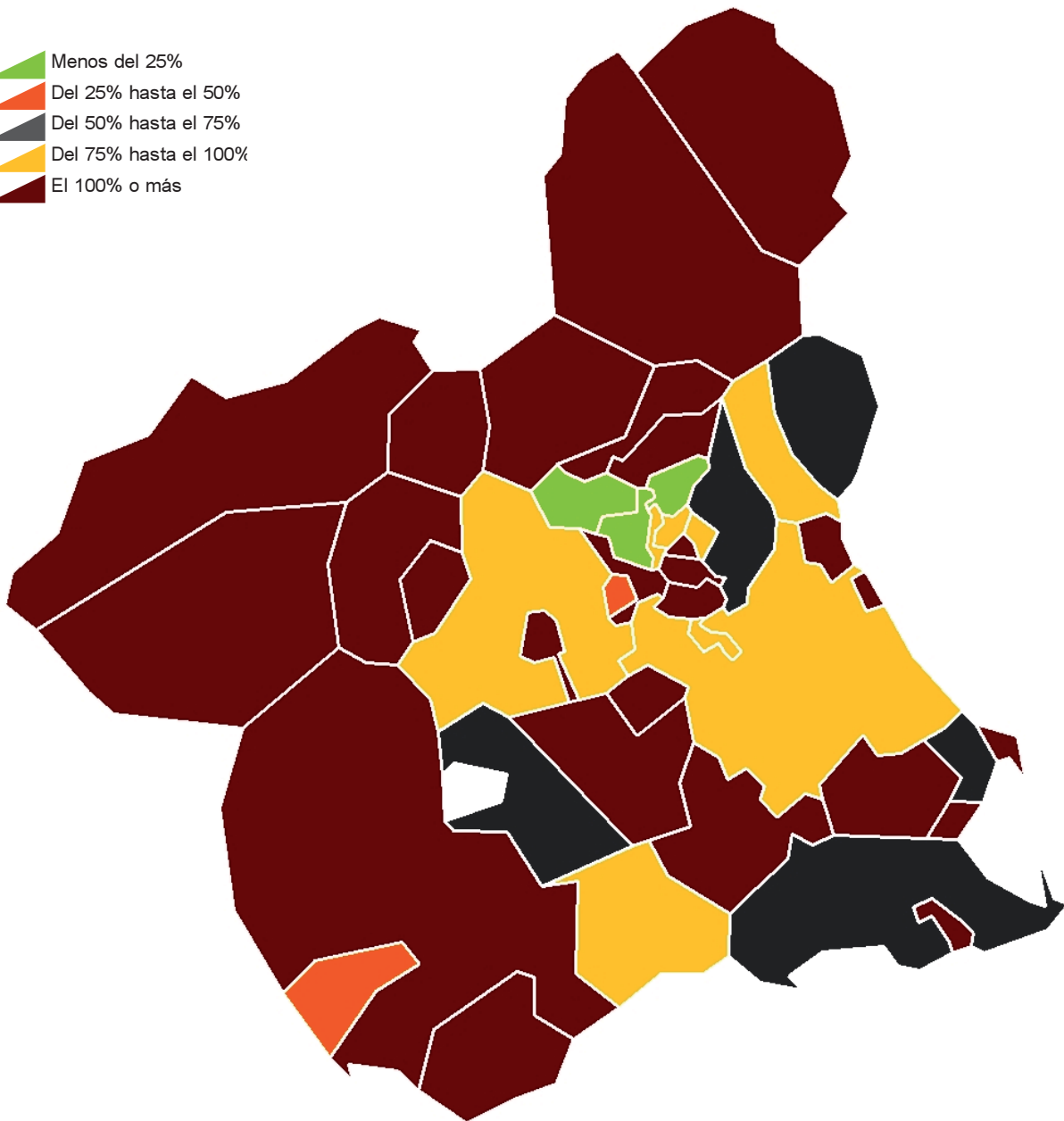
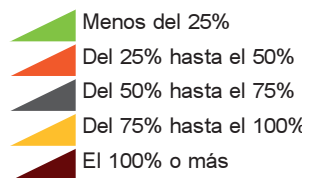
ALCANCE DE LA PAUTA REGIONAL DE PUESTOS DE LECTURA. 2006 (1)

	Infantil: % de alcance de la pauta regional 2006	Adultos: % de alcance de la pauta regional 2006
Abanilla	60,00	166,67
Abarán	200,00	180,00
Águilas	110,00	105,00
Albudeite	26,67	80,00
Alcantarilla	88,00	145,00
Aledo	0,00	0,00
Alguazas	240,00	173,33
Alhama de Murcia	266,67	237,78
Archena	86,67	186,67
Beniel	175,00	162,50
Blanca	240,00	173,33
Bullas	110,00	85,00
Calasparra	120,00	160,00
Campos del Río	200,00	60,00
Caravaca de la Cruz	175,56	400,00
Cartagena	55,93	70,56
Cehegín	106,67	195,56
Ceutí	270,00	386,67
Cieza	108,00	137,50
Fortuna	90,00	170,00
Fuente Álamo de Murcia	360,00	72,50
Jumilla	120,00	51,43
La Unión	123,33	106,67
Las Torres de Cotillas	180,00	177,78
Librilla	180,00	172,00
Lorca	120,00	181,82
Lorquí	90,00	156,67
Los Alcázares	175,00	150,00
Mazarrón	80,00	60,00
Molina de Segura	67,74	66,06
Moratalla	380,00	160,00
Mula	80,00	88,89
Murcia	88,26	93,17
Ojós	0,00	0,00
Pliego	200,00	180,00
Puerto Lumbreras	25,00	147,50
Ricote	0,00	32,00
San Javier	53,33	145,71
San Pedro del Pinatar	142,22	91,43
Santomera	165,00	175,00
Torre Pacheco	111,11	91,43
Totana	57,78	152,86
Ulea	0,00	0,00
Villanueva del Río Segura	80,00	72,00
Yecla	310,00	150,00

No se incluye la Biblioteca Regional de Murcia.

Fuente: Elaboración propia a partir de los datos del Sistema de Información y Estadística Bibliotecaria (SIEB).

PUESTOS DE LECTURA INFANTIL: % DE ALCANCE DE LA PAUTA REGIONAL. 2004*Distribución territorial*



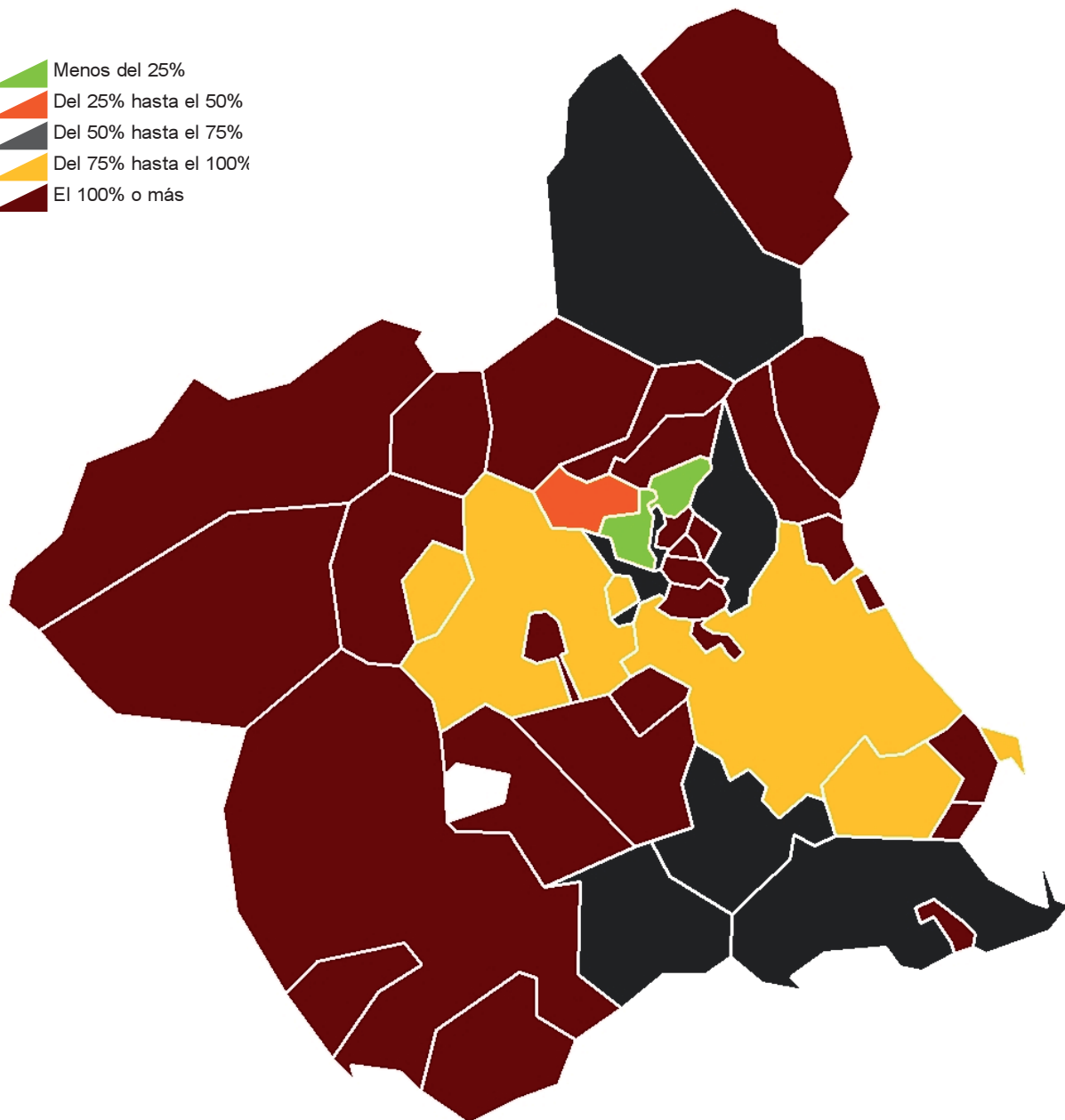
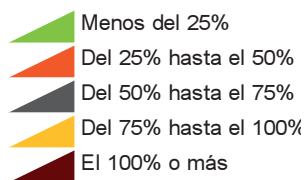
No se incluye la Biblioteca Regional de Murcia.

Fuente: Elaboración propia a partir de los datos del Sistema de Información y Estadística Bibliotecaria (SIEB).



PUESTOS DE LECTURA ADULTOS: % DE ALCANCE DE LA PAUTA REGIONAL. 2004

Distribución territorial



No se incluye la Biblioteca Regional de Murcia.

Fuente: Elaboración propia a partir de los datos del Sistema de Información y Estadística Bibliotecaria (SIEB).

MAPA DE LECTURA PUBLICA DE LA REGION DE MURCIA



DIAGNOSTICO DE LA SITUACION ACTUAL DE LA
LECTURA PUBLICA EN LA REGION DE MURCIA

6. DIAGNOSTICO DE LA SITUACION ACTUAL DE LA LECTURA PÚBLICA EN LA REGIÓN DE MURCIA

Como hemos señalado con anterioridad, la primera parte del presente estudio analiza la situación actual de la lectura pública en la Región de Murcia desde dos perspectivas diferentes. En primer lugar, se presentan datos de la Red de Bibliotecas con el análisis incluido de la Biblioteca Regional como cabecera de la Red y parte integrante del Sistema Bibliotecario Español; y en un segundo apartado abordamos las características de la lectura pública en los diferentes municipios, en base a los centros bibliotecarios existentes. Todo ello siguiendo un análisis eminentemente descriptivo, para reflejar la situación de las bibliotecas de cada localidad.

6.1. La Biblioteca Regional de Murcia como objeto estadístico diferencial

La Biblioteca Regional es la unidad administrativa cabecera funcional y técnica, núcleo central y primer centro bibliotecario de la Región de Murcia, creada por Decreto 62/1996, de 2 de agosto, por el que se establece la estructura orgánica de la Consejería de Cultura y Educación. De acuerdo con lo dispuesto en el artículo 58.1 del Decreto 81/2005, de 8 de julio, por el que se establece la estructura orgánica de la Consejería de Educación y Cultura, la Biblioteca Regional tiene encomendadas las siguientes funciones:

1. Recopilación de la información y documentación existente sobre el patrimonio bibliográfico.
2. La conservación, gestión, y puesta a disposición del público de toda la producción impresa, sonora y visual de la Región o que resulte de interés para ella.
3. La asistencia a las bibliotecas que se integren en el Sistema Regional de Bibliotecas y la coordinación e inspección de las mismas.
4. La gestión del depósito legal de las publicaciones realizadas en la Región de Murcia, sea cual sea la naturaleza y el soporte de las mismas.
5. El desarrollo de acciones de promoción del libro y la lectura.
6. La prestación de los servicios de biblioteca pública, hemeroteca regional, fondo regional y de colecciones especiales, centro de recursos audiovisuales, coordinación del catálogo colectivo del patrimonio bibliográfico, asistencia técnica a los centros bibliotecarios que se integren el Sistema Regional de Bibliotecas y aquello otros que puedan encomendársele en relación con sus cometidos.

Los resultados de actividad son totalmente equiparables y similares, e incluso en algunos casos superiores, a las medias de las mejores bibliotecas públicas de Europa, tanto por la mejora e incremento de servicios como por el aumento de la calidad que se refleja en los mismos:

- ▶ Incorporación masiva de colecciones en múltiples soportes.
- ▶ Tratamiento técnico de colecciones.
- ▶ Incremento de usuarios y socios, dado el espectacular crecimiento de servicios.
- ▶ Actividades de impulso y coordinación bibliotecaria, como aspecto prioritario de apoyo a todos los puntos de servicio bibliotecario de la Región:

- Promoción bibliotecaria con el desarrollo de los programas de inversiones para el fomento de bibliotecas de la Región.
- Elaboración de normativa regional para desarrollo de la lectura.
- Elaboración de programas y planes concertados entre las distintas administraciones.
- Análisis y seguimiento de datos estadísticos de la red de bibliotecas.
- Desarrollo de servicios técnicos y asesoramiento en materia bibliotecaria.
- Desarrollo tecnológico.
- Elaboración de programas de formación.
- Extensión bibliotecaria, con la asistencia a sectores de población que carecen o no pueden utilizar los servicios habituales de las bibliotecas.
- Gestión y coordinación del servicio de bibliotecas móviles, con la ampliación de la red de bibliobuses como recurso para satisfacer las necesidades de usuarios con escasas posibilidades de acceder a un servicio bibliotecario estable.
- Elaboración de propuestas de acuerdos de extensión bibliotecaria.
- Incremento continuado de programas de difusión de la Biblioteca Regional en todos sus ámbitos.

A todos estos resultados se debe unir el enorme esfuerzo del equipo profesional con el que cuenta el servicio, con la incorporación de nuevas plazas en la Relación de Puestos de Trabajo y la continua reconversión de personal para adecuar los puestos de trabajo a las funciones que tienen encomendadas.

6.2. Análisis de la lectura pública en la Región de Murcia

Como ya se ha expuesto anteriormente la Biblioteca Regional de Murcia, consciente del papel de una biblioteca moderna en el contexto de la Sociedad de la Información, nace con el objetivo prioritario de hacer accesible la información a la sociedad murciana. Es una biblioteca que ofrece al ciudadano servicios personalizados de orientación y formación, manteniendo los programas de inversiones en infraestructura y colecciones, así como la prestación de servicios por toda la Región.

Además actúa como nexo de unión informática entre los puntos de servicio de la red y el Sistema Español de Bibliotecas y pretende ser el centro modelo y asesor de innovaciones tecnológicas en el campo profesional, con el firme propósito de hacer extensiva la modernización de los servicios y configurar una red de bibliotecas moderna, coherente e integrada en la sociedad a la que sirve.

En la actualidad, los 102 puntos de servicio constituyen una estructura bibliotecaria descentralizada, como corresponde a las competencias municipales en este campo, pero funcionalmente coordinada por la Biblioteca Regional. Cubre todos los municipios de más de 3.000 habitantes, manteniendo inversiones para la mejora de instalaciones y equipamientos de bibliotecas. Además, existen ya Sistemas Urbanos en los municipios de Murcia, Cartagena y Lorca, tal y como establece la Ley 7/1990 de 11 de abril, de Bibliotecas y Patrimonio Bibliográfico de la Región de Murcia.

Aun reconociéndose el prolongado esfuerzo realizado y la notable mejora experimentada en los últimos años, el presente análisis de los servicios bibliotecarios arroja unos datos, que reflejan una situación bibliotecaria manifiestamente mejorable. El tradicional retraso que ha padecido todo el país en este sector se deja sentir también en nuestra Región, y saltan a la luz, tras un estudio somero como el expuesto

en este informe, las deficiencias que padece, si bien son sobradamente conocidas por los profesionales que continuamente reclaman un desarrollo progresivo de los servicios de lectura pública.

Podemos destacar aspectos positivos: La presencia de centros bibliotecarios en la práctica totalidad de los municipios; la prestación de un servicio bibliotecario, bien fijo o bien móvil, a toda la población; la flota de bibliobuses; la informatización de los fondos y las bibliotecas; o las conexiones a Internet. Igualmente, resultan notables algunos aspectos que aquí no se reflejan como los planes de formación de los bibliotecarios municipales, realizados de forma continuada desde 1996 con una programación anual desarrollada según sus necesidades y demandas, con la finalidad de la actualización de sus conocimientos y la solución de sus posibles carencias. Un aspecto que tampoco se refleja en este documento es la optimización de recursos dentro del servicio, ya que nuestra organización nos permiten utilizar los recursos humanos y materiales de la Biblioteca Regional también en apoyo de la Red, con las consiguientes sinergias. Esto puede llevar a engaño en el estudio de anteriores estudios estadísticos realizados por otras entidades, que no han sido lo suficientemente cuidadosos en la parametrización de sus datos.

Deteniéndonos algo más en un aspecto concreto de los reseñados, podemos destacar especialmente el servicio de bibliotecas móviles o bibliobuses que se presta en la Región, que se sitúa, por alcance y número de unidades, a la cabeza de estos servicios en España; tanto en términos relativos a la población y extensión como, casi, en términos absolutos.

Uno de los aspectos fundamentales a valorar son los recursos humanos disponibles y la gestión de los mismos. Generalmente, suponen la proporción más elevada del presupuesto de una biblioteca y son un importantísimo activo para el desarrollo y avance de los servicios. Si el sujeto de la adaptación no es favorable y no está predispuesto, difícilmente se conseguirá; y es por ello que los responsables de la dirección de recursos humanos tienen que considerarlos como un elemento fundamental a integrar en la planificación del servicio, y deben hacer un esfuerzo conjunto por definir adecuadamente las competencias, funciones y tareas de las distintas áreas laborales o puestos de trabajo.

Al mismo tiempo que las bibliotecas, los bibliotecarios están viviendo cambios enormes que deben asimilar, del mismo modo que los futuros profesionales han de saber lo que su trabajo les va a exigir. Básicamente se hace necesaria una gran capacidad de adaptación y una formación permanente.

Se detecta que en la actualidad siguen existiendo carencias de personal en las bibliotecas de la Región. Además de escaso, la catalogación de sus puestos es muy variada, respondiendo de forma demasiado frecuente al modelo de auxiliar, no de técnico, que sería lo recomendable para el responsable de los centros. Igualmente, se aprecia que en algunos casos deben compartir la atención a la biblioteca con otras tareas en ocasiones muy diferentes. Esta falta de dedicación en exclusiva provoca en algunas bibliotecas un reducido horario de apertura al público, empeorando en periodos vacacionales o de descanso.

Dos aspectos son, quizás, los más preocupantes dentro de los resultados del estudio: las infraestructuras y las colecciones. Sobre el primer aspecto, conviene continuar progresando en la construcción y adaptación de nuevos espacios bibliotecarios, con el objetivo de incrementar la ratio de metros cuadrados y aumentar la presencia de servicios bibliotecarios fijos en aquellas pedanías, diputaciones y barrios con una población superior a 3.000 habitantes. En lo que se refiere a las colecciones, el objetivo evidente que debemos perseguir es alcanzar la media de 1'5 documentos por habitante, lo cual, dado el fortísimo aumento de la población en nuestra Región, no cabe duda que puede suponer un importante esfuerzo económico.

La Biblioteca Regional se plantea desde el primer momento realizar el estudio exhaustivo de la situación actual y de infraestructuras bibliotecarias disponibles, basado fundamentalmente en dos aspectos:

- ▶ Análisis de la realidad bibliotecaria: sistemas, puntos de servicio, tanto en cantidad como en calidad de servicio ofrecido.
- ▶ Estudio legislativo que permita presentar recomendaciones y reglamentos para facilitar líneas de viabilidad de funcionamiento de la Red de Bibliotecas de la Comunidad Autónoma de Murcia.

A su vez se mantiene el incremento progresivo de intervenciones en la financiación de nuevos centros, en adaptación y equipamiento de los ya existentes, en infraestructuras de comunicaciones, en incremento de colecciones y en programas de formación continuados de apoyo al aprendizaje de aptitudes y capacidades técnicas, así como desarrollo de habilidades y estrategias de comunicación y atención a usuarios.

Sin embargo, esto no es suficiente: la situación bibliotecaria sigue siendo mejorable y deben abordarse las medidas que, a medio plazo, permitan contar con los medios imprescindibles para el desarrollo posterior de una red de bibliotecas públicas acorde con el desarrollo de la sociedad. Debe realizarse un proyecto de mejora, con los objetivos centrados en las debilidades que acabamos de señalar y lo suficientemente abierto y flexible, para asegurar su continuidad y su adaptación a cualquier coyuntura, para que consolide progresivamente la infraestructura necesaria de servicios en el área de lectura pública.

De igual forma, teniendo en cuenta las competencias exclusivas de los ayuntamientos sobre las bibliotecas públicas municipales, se recomienda el estudio y articulación de los medios necesarios para conseguir la cooperación efectiva entre la Administración Regional y las corporaciones locales para el desarrollo efectivo de los centros bibliotecarios y el fomento de la lectura pública. En este sentido, se pueden indicar varios modelos válidos, como el convenio entre los municipios y la Comunidad Autónoma; o el modelo de consorcio como posible opción organizativa.

MAPA DE LECTURA PÚBLICA DE LA REGIÓN DE MURCIA

7. BIBLIOGRAFIA

- ▶ Biblioteca pública, La: nous reptes i estratègies en la societat de la informació: informe, febrer 2003. Barcelona. Servicio de Bibliotecas.
- ▶ Disponible en: <http://www.diba.es/cerc/interaccio2002/seminar/s3/bibliotecdoc.htm>
- ▶ Directrices IFLA/UNESCO para el desarrollo del servicio de bibliotecas públicas. IFLA/UNESCO, 2001. Disponible en: <http://unesdoc.unesco.org/images/0012/001246/124654s.pdf>
- ▶ Foro Regional de la Cultura, 2004. Murcia
- ▶ Ley 7/1990, de 11 de abril, de Bibliotecas y Patrimonio Bibliográfico de la Región de Murcia.
- ▶ Manifiesto de la UNESCO sobre la biblioteca pública. 1994.
- ▶ Disponible en: <http://www.ifla.org/VII/s8/unesco/span.htm>
- ▶ Pautas sobre los servicios de las bibliotecas públicas. Ministerio de Educación, Cultura y Deporte, 2002. Disponible en: http://travesia.mcu.es/documentos/pautas_servicios.pdf
- ▶ Pautas PULMAN. Disponible en: <http://www.pulmanweb.org/DGMs/DGMs.htm>
- ▶ Instituto Nacional de Estadística 2006.

MAPA DE LECTURA PUBLICA DE LA REGION DE MURCIA

8. ANEXOS

ANEXO I

Manifiesto de la IFLA/UNESCO sobre la biblioteca pública. 1994

La libertad, la prosperidad y el desarrollo de la sociedad y de los individuos son valores humanos fundamentales. Estos sólo podrán alcanzarse mediante la capacidad de ciudadanos bien informados para ejercer sus derechos democráticos y desempeñar un papel activo en la sociedad. La participación constructiva y la consolidación de la democracia dependen tanto de una educación satisfactoria como de un acceso libre y sin límites al conocimiento, el pensamiento, la cultura y la información.

La biblioteca pública, puerto local hacia el conocimiento, constituye un requisito básico para el aprendizaje a lo largo de los años, para la toma independiente de decisiones y el progreso cultural del individuo y los grupos sociales.

Este Manifiesto proclama la fe de la UNESCO en la biblioteca pública como una fuerza viva para la educación, la cultura y la información y como un agente esencial para el fomento de la paz y del bienestar espiritual a través del pensamiento de hombres y mujeres.

Así pues, la UNESCO alienta a las autoridades nacionales y locales a dar soporte y comprometerse activamente en el desarrollo de las bibliotecas públicas.

La Biblioteca Pública

La biblioteca pública es un centro local de información que facilita a sus usuarios todas las clases de conocimiento e información.

Los servicios de la biblioteca pública se prestan sobre la base de igualdad de acceso para todas las personas, sin tener en cuenta su edad, raza, sexo, religión, nacionalidad, idioma o condición social. Deben ofrecerse servicios y materiales especiales para aquellos usuarios que por una o otra razón no pueden hacer uso de los servicios y materiales ordinarios, por ejemplo, minorías lingüísticas, personas con discapacidades o personas en hospitales o en prisión.

Todos los grupos de edad han de encontrar material adecuado a sus necesidades. Las colecciones y los servicios han de incluir todo tipo de soportes adecuados, tanto en modernas tecnologías como en materiales tradicionales. Son fundamentales su alta calidad y adecuación a las necesidades y condiciones locales. Los materiales deben reflejar las tendencias actuales y la evolución de la sociedad, así como la memoria del esfuerzo y la imaginación de la humanidad.

Ni los fondos ni los servicios han de estar sujetos a forma alguna de censura ideológica, política o religiosa, ni a presiones comerciales.

Misiones de la Biblioteca Pública

Las siguientes misiones clave, referentes a la información, la alfabetización, la educación y la cultura, habrán de ser la esencia de los servicios de la biblioteca pública:

1. crear y consolidar los hábitos de lectura en los niños desde los primeros años;
2. prestar apoyo a la educación, tanto individual como autodidacta, así como a la educación formal en todos los niveles;
3. brindar posibilidades para el desarrollo personal creativo;
4. estimular la imaginación y creatividad de niños y jóvenes;
5. fomentar el conocimiento del patrimonio cultural, la valoración de las artes, de los logros e innovaciones científicas;
6. facilitar el acceso a las expresiones culturales de todas las manifestaciones artísticas;
7. fomentar el diálogo intercultural y favorecer la diversidad cultural;
8. prestar apoyo a la tradición oral;
9. garantizar a los ciudadanos el acceso a todo tipo de información de la comunidad;
10. prestar servicios adecuados de información a empresas, asociaciones y agrupaciones de ámbito local;
11. facilitar el progreso en el uso de la información y su manejo a través de medios informáticos;
12. prestar apoyo y participar en programas y actividades de alfabetización para todos los grupos de edad y, de ser necesario, iniciarlos.

Financiación, legislación y redes

- ▶ La biblioteca pública ha de ser, por principio, gratuita. La biblioteca pública es responsabilidad de las autoridades local y nacional.
- ▶ Debe regirse por una legislación específica y estar financiada por los gobiernos nacional y local. Ha de ser un componente esencial de cualquier estrategia a largo plazo para la cultura, la provisión de información, la alfabetización y la educación.
- ▶ Para lograr la coordinación y cooperación bibliotecaria a nivel nacional, la legislación y los planes estratégicos han de definir y promover, también, una red nacional de bibliotecas, basada en normas de servicio convenidas.
- ▶ La red de bibliotecas públicas ha de ser concebida en relación con las bibliotecas nacionales, regionales, especializadas y de investigación, así como con las bibliotecas escolares, de institutos y universitarias.

Funcionamiento y gestión

- ▶ Ha de formularse una política clara que defina objetivos, prioridades y servicios en relación con las necesidades de la comunidad local. La biblioteca pública ha de organizarse eficazmente y mantener normas profesionales de funcionamiento.
- ▶ Ha de asegurarse una cooperación con interlocutores relevantes, por ejemplo, grupos de usuarios y otros profesionales a nivel local, regional, nacional e internacional.
- ▶ Los servicios han de ser físicamente accesibles a todos los miembros de la comunidad. Esto requiere que los edificios de las bibliotecas públicas estén bien situados, con buenas condiciones de lectura y estudio, tecnologías adecuadas y un horario suficiente y apropiado a los usuarios. Supone asimismo servicios de extensión para quienes no pueden acudir a la biblioteca.

- ▶ Los servicios de la biblioteca han de adaptarse a las necesidades de las distintas comunidades en áreas rurales y urbanas.
- ▶ El bibliotecario es un intermediario activo entre los usuarios y los recursos. Es indispensable su formación profesional y permanente para que pueda ofrecer servicios adecuados.
- ▶ Habrán de establecerse programas de extensión y de formación de usuarios con objeto de ayudarles a sacar provecho de todos los recursos.

Aplicación del manifiesto

Se insta a quienes toman las decisiones a nivel nacional y local y a la comunidad bibliotecaria en general, en todo el mundo, a que apliquen los principios expuestos en el presente Manifiesto.

Este Manifiesto se preparó en colaboración con la Federación Internacional de Asociaciones de Bibliotecarios y Bibliotecas (IFLA) y ha sido aprobado por la UNESCO en noviembre de 1994.

ANEXO II

Directorio de la Red de bibliotecas públicas de la Región de Murcia

ABANILLA

1. Biblioteca Pública Municipal "Menéndez Pidal". Edificio "La Encomienda"
Responsable: Antonia Lozano Rocamora
Dirección: C/ La Encomienda, s/n. 30640 Abanilla
Teléfono: 968 681 125 / 968 681 126 (Ext. 2)
c.e.: antonia.lozano@educarm.es ; antoniabiblioteca@hotmail.com
Horario: Miércoles de 10'00h a 12'30h. y Lunes, Martes, Jueves y Viernes de 17'00h a 20'00h.

ABARÁN

2. Biblioteca Pública Municipal "José Vargas Gómez". Centro Cultural
Responsable: Amalia Montiel Montiel
Dirección: C/ David Templado, 54. 30550 Abarán
Teléfono: 968 774 548/968 770 869
c.e.: biblioteca@abaran.es
Horario: Lunes a Viernes, de 10'00h a 13'00h y de 16'30h a 20'00h.

3. Centro de lectura "Juan Sáez Hurtado"
Responsable:
Dirección: Pza Juan Sáez Hurtado, 2 Bajo. 30550 Abarán
Teléfono:
Horario: Lunes a Viernes, de 17'00h a 18'00h.

ÁGUILAS

4. Biblioteca Pública Municipal. Casa de la Cultura "Francisco Rabal"
Responsable: Concepción López López
Dirección: C/ Ortega Carmona. 30880 Águilas
Teléfono: 968 413 605. Fax: 968 447 506
c.e.: biblioteca@ayuntamientodeaguilas.org
web: <http://www.ayuntamientodeaguilas.org/biblioteca.html>
Horario: Lunes a Viernes, de 9'00h a 14'00h y de 16'00h a 20'00h.

ALBUDEITE

5. Biblioteca Pública Municipal "Francisco Rabal"
Responsable: Antonio García García
Dirección: C/ Mayor, 11. 30190 Albudeite
Teléfono: 968 667 535 (Casa de Cultura) / 968 667 502 (Ayto) Particular: 620 02 90 21
(Fran) José Fco. Beltrán Abellán
c.e.: antoniogarcia@albudeite.com
Horario: Lunes a Jueves, de 16'00h a 21'00h. Viernes 9'00 a 14'00

ALCANTARILLA

6. Biblioteca Pública Municipal
Responsable: M^a José Gómez Guillén
Dirección: C/ Cartagena, s/n. 30820 Alcantarilla
Teléfono: 968 893 249
c.e.: biblioteca@ayto-alcantarilla.es
Horario: Lunes a Viernes, de 8'00h a 21'30h.

ALEDO

7. Biblioteca Pública Municipal. Edificio Auditorio Municipal
Responsable: Mari Luz Bravo Ruíz
Dirección: Avda. José Antonio Primo de Rivera, nº 2. 30850 Aledo
Teléfono: 968 487 006 - 686194265
c.e.: biblioteca@aledo.es
Horario: Martes y Jueves, de 17'00h. a 21'00h.

ALGUAZAS

8. Biblioteca Pública Municipal. Casa de Cultura
Responsable: Carolina Matencio Pons
Dirección: C/ Escuelas, s/n. 30560 Alguazas
Teléfono: 968 622 143
c.e.: c.matencio@ayto-alguazas.com
Horario: Lunes a Viernes, de 9'00h. a 13'00h. y de 17'00h. a 20'00h.

ALHAMA DE MURCIA

9. Biblioteca Pública Municipal. Centro Cultural "Plaza Vieja"
Responsable: José Baños Serrano/Fernando
Dirección: Plaza Vieja, s/n. 30840 Alhama de Murcia
Teléfono: 968 639 806
c.e.: plazavieja@alhamademurcia.es
Horario: Lunes a Viernes, de 9'00h a 13'30h y de 16'30h. a 20'00h.
Infantil de 17'00h. a 20'00h.

ARCHENA

10. Biblioteca Pública Municipal. Casa de Cultura
Responsable: María Teresa Abad Martínez
Dirección: C/ Virgen de la Salud, s/n. 30600 Archena
Teléfono: 968 672 257 / 968 674 256 / Fax: 968 671 282
c.e.: mteresa.abad@educarm.es ; presen25@yahoo.es
Horario: Lunes a Viernes, de 10'00h. a 14'00h. y de 17'00h. a 20'00h.
Sábados, de 9'00h a 14'00h y de 17'00h a 20'00h

11. Centro de Lectura
Dirección: C/ Principal s/n. 30609 La Algaida
Teléfono: 968 672 837
Horario: Lunes a Viernes, de 17'00h. a 21'00h.

12. Centro de lectura. Centro cívico y social Las Arboledas
Dirección: C/ Arboledas, 1. 30600 Archena
Teléfono: 968 688 351
Horario: Martes y Viernes, de 17'00. a 21'00.

BENIEL

13. Biblioteca Pública Municipal. Centro Cultural "Infanta Cristina"
Responsable: Rosario Coll Cánovas
Dirección: C/ Calvo Sotelo, 1. 30130 Beniel
Teléfono: 968 602 250 / Fax: 968 606 031
c.e.: biblioteca@aytobeniel.es
Horario: Lunes a Viernes, de 10'00h. a 13'00h. y de 16'00h. a 20'30h.

BLANCA

14. Biblioteca Pública Municipal

Responsable: Fuensanta Cano Sánchez
Dirección: Plaza de la Iglesia, 1. 30540 Blanca
Teléfono: 968 778 600
c.e.: biblioblanca@hotmail.com
Horario: Lunes a Viernes, de 11'30h. a 13'30h. y de 17'00h. a 19'30h.

15. Centro de Lectura. Centro Social

Responsable: Cristina Quijada Guillamón
Dirección: C/ Mayor, 29. 30540 Estación de Blanca
Teléfono: 968 776 337
Horario: Lunes a Viernes, de 18'00h. a 20'00h.

BULLAS

16. Biblioteca Pública Municipal. Casa de Cultura

Responsable: Juana Teresa Martínez Guirado
Dirección: Plaza de España, 12. 30180 Bullas
Teléfono: 968 652 675
c.e.: biblioteca@bullas.es
Horario: Lunes a Viernes, de 17'30h a 20'30h.

CALASPARRA

17. Biblioteca Pública Municipal. Casa de Cultura "Antonio Maya"

Responsable: Isabel Rubio Llorente
Dirección: C/ Hiladores, s/n. 30420 Calasparra
Teléfono: 968 746 042
Horario: Lunes a Viernes, de 16'00h, a 20'00h.
Sábados, de 11'00h a 13'00h.

CAMPOS DEL RÍO

18. Biblioteca Pública Municipal. Casa de la Cultura "Miguel de Cervantes"

Responsable: Amanda Garrido Vera
Dirección: Avda. España, s/n. 30191 Campos del Río
Teléfono: 968 650 135 (Ayto.) / Fax: 968 650 800 (Ayto.)
Horario: Lunes a Jueves, de 17'30h. a 19'30h.

CARAVACA DE LA CRUZ

19. Biblioteca Pública Municipal "Rafael Tejeo". Casa de la Cultura "Emilio Sáez"

Responsable: Juan Antonio Martínez Piqueras
Dirección: Plaza del Templete, s/n. 30400 Caravaca de la Cruz
Teléfono: 968 705 682. Fax: 968 705 682
c.e.: caravacabiblio@yahoo.es / biblioteca@caravacadelacruz.es
Web: <http://www.bibliotecaspublicas.es/caravaca/index.jsp>
Horario: Lunes a Viernes, de 10'00h. a 14'00h. y de 17'00h. a 21'00h.

20. Centro de Lectura

Responsable: Julia Gómez Moreno
Dirección: C/ Teatinos, s/n. 30410 La Almudema (Caravaca de la Cruz)
Horario: Martes y Jueves, de 16'30h. a 19'30h.

21. Centro de Lectura

Responsable: M^a Paz Semitiel Morales
Dirección: C/ Gran Vía, s/n. 30195 Archivel (Caravaca de la Cruz)
Horario: Martes, de 16'30h. a 19'30.
Sábados, de 10'00h. a 13'00h.

22. Centro de Lectura

Responsable: M^a Soledad Caro Azorín.
Dirección: C/ Asturias, nº 1. 30412 Barranda (Caravaca de la Cruz)
Horario: Lunes y Miércoles, de 16'30h. a 19'30h.

23. Centro de Lectura

Responsable: Antonia García Ramírez
Dirección: C/ San Blas, s/n 30410 La Encarnación (Caravaca de la Cruz)
Horario: Lunes y Miércoles, de 16'30h. a 19'30h.

CARTAGENA

24. Centro Cultural "Ramón Alonso Luzzy"

Responsable: M^a José Mercader Blanco/Cari
Dirección: C/ Jacinto Benavente, s/n. 30203 Cartagena
Teléfono: 968 128 858
c.e.: biblio@ayto-cartagena.es
Web: <http://www.ayto-cartagena.es/bibcartagena/index.htm>
Horario: Lunes a Viernes, de 9'00h. a 13'00h. y de 17'00h. a 20'00h.

25. Biblioteca Pública Municipal "Manuel Puig Campillo"

Responsable: Cecilia Emma Sánchez Martínez (Asunción y M^a Carmen)
Dirección: C/ San Fulgencio, s/n. 30300. Cartagena (Barrio Peral)
Teléfono: 968 311 103
c.e.: bibperal@ayto-cartagena.es
Horario: Lunes a Viernes, de 10'30h. a 13'00h. y de 17'00h. a 20'00h.

26. Biblioteca Pública Municipal "Rafael Rubio"

Responsable: Francisca Sabater Sánchez
Dirección: C/ Juan García, s/n. 30310. Los Dolores
Teléfono: 968 312 864
c.e.: bibdolores@ayto-cartagena.es
Horario: Lunes a Viernes, de 10'30h. a 13'00h. y de 17'00h. a 20'00h.

27. Biblioteca Pública Municipal "Alfonso Carrión"

Responsable: Asunción Andújar García-Vaso
Dirección: Plaza Taibilla, 15. 30594. Pozo Estrecho
Teléfono: 968 556 328
c.e.: bibpozo@ayto-cartagena.es
Horario: Lunes a Viernes, de 10'00h. a 13'00h. y de 16'00h. a 19'00h.

28. Centro de lectura . La Manga del Mar Menor

Responsable: Cecilia-Emma Sánchez Martínez
Dirección: Plaza de Bohemia, s/n. 30380
Teléfono: 968 141 608
bibmanga@ayto-cartagena.es
Horario: Martes y Jueves de 11'00h. a 18'00h., Sábados, de 10'00h. a 13'30h.

29. Punto de Préstamo. Mercado de Sta. Florentina

Responsable: Cecilia-Emma Sánchez Martínez
Dirección: C/ Juan Fernández, s/n. 30201
Teléfono: 968 123 376
bibmercado@ayto-cartagena.es
Horario: Lunes a Sábados, de 9'00h. A 14'00h.

30. Biblioteca de Santa Ana

Responsable: Paqui Sabater Sánchez
Dirección: Centro Comercial "Jardín de Santa Ana". Avda Venecia s/n
30319 Polígono de Santa Ana
Teléfono: 968 126 830
Horario: Martes a Viernes, de 17'00h. a 20'30h.
Sábados de 10'30h. a 13'30h.

31. Biblioteca de "La Aljorra" (Estadísticamente de Asun)
Responsable: Asunción Andújar García-Vaso
Dirección: C/ Conciliación, 20
30390 La Aljorra
Teléfono: 968 164 100
Horario: Martes de 16'00 a 18'00 y Jueves de 10'00h. a 13'00h.

32. Biblioteca de "La Palma" (Estadísticamente de Asun)
Responsable: Asunción Andújar García-Vaso
Dirección: C/ Negral, s/n
30598 La Palma
Teléfono: 968 165 873
Horario: Lunes, Miércoles y Viernes de 16'00 a 19'00

CEHEGÍN

33. Biblioteca Pública Municipal. Casa de Cultura
Responsable: Antonia Moreno Sánchez /Sabina Ruíz Marín
Dirección: C/ Begastri, s/n. 30430 Cehegín
Teléfono: 968 740 837 / 968 740 400 (Ayto) / Fax: 968 743 095
C.e.: biblioteca@cehegin.com ; sabinacehegin@yahoo.es
Horario: Lunes a Viernes, de 10'00h. a 14'00h. y de 17'00h. a 20'30h.

CEUTÍ

34. Biblioteca Pública Municipal
Responsable: Carmen Jara Fernández
Dirección: Avda. Las Farolas, 12. 30562 Ceutí
Teléfono: 968 693 440
biblioteca@ceuti.es
Horario: Lunes a Viernes, de 10'00h. a 14'00h. y de 17'00h. a 20'30h.

35. Centro de Lectura. Centro Cívico Social
Responsable: M^a Isabel Hurtado Guillén
Dirección: C/ Colombia, 4. 30563 Los Torraos
Teléfono: 968 690 151 (Ayuntamiento)
Horario: Lunes, de 16'30h. a 19'00h.

CIEZA

36. Biblioteca Pública Municipal. "Padre Salmerón"
Responsable: Remedios Sancho Alguacil
Dirección: C/ Esquina del convento, s/n. 30530 Cieza
Teléfono: 968 767 215 Ext. 2231/2233/ Fax: 868 960 137
c.e.: biblioteca@cieza.es ; remedios.sancho@cieza.es
Web: <http://www.cieza.es/culturaypatrimonio/biblioteca>
Horario: Lunes a Viernes, de 8'30h. a 14'30h. y de 15'30h. a 21'00h.

FORTUNA

37. Biblioteca Pública Municipal
Responsable: M^a Dolores Lozano Ramírez
Dirección: C/ Remedios, 39. 30620 Fortuna
Teléfono: 968 686 361
c.e.: biblioteca@aytofortuna.es
Horario: Lunes a Viernes, de 10'30h a 14'00h y de 17'00h a 20'00h.

FUENTE ÁLAMO

38. Biblioteca Pública Municipal. Casa de Cultura

Responsable: Alicia Gómez Muñoz
Dirección: C/ Gran Vía, 48. 1º. 30320 Fuente Álamo
Teléfono: 968 597 525 / Fax: 968 598 308
c.e.: biblioteca@ayto-fuentealamo.es
Horario: Lunes a Viernes, de 10'00h. a 14'00h. y de 16'00h. a 19'00h.

39. Centro de Lectura Centro Socio Cultural

Responsable: Nicasia Bas Moreno
Dirección: C/ Sánchez Picazo, s/n. 30332 Balsapintada
Teléfono: 968 151 781 (teléfono domicilio)
Horario: Lunes, Miércoles y Viernes de 17'00h. a 19'00h.

40. Centro de Lectura Centro Socio Cultural

Responsable: Antonio García Galindo
Dirección: Avda. Príncipe de Asturias, s/n. 30333 Cuevas de Reylo
Teléfono: 968 152 610
Horario: Lunes a Viernes, de 17'00h. a 19'00h.

41. Centro de Lectura Casa de Cultura

Responsable: María Pagán Saura
Dirección: C/ Mayor, s/n. 30334 Las Palas
Teléfono: 968 159 210 (Centro cultural)
Horario: De Lunes a Miércoles de 16'00h. a 18'00h. Jueves y Viernes de 17'00h. a 19'00h.

42. Centro de Lectura Casa de Cultura

Responsable: Rosa Vivancos González
Dirección: Plaza La Era, s/n. 30335 La Pinilla
Teléfono: 968 159 265
Horario: Martes, y Jueves, de 17'00h. a 18'30h.

43. Centro de Lectura Casa de Cultura

Responsable: Agustina Oliver Hernández
Dirección: C/ Las Escuelas s/n 30338 Los Cánovas
Teléfono: 630 358 258 (móvil particular)
Horario: De Lunes a Viernes, de 17'30h. a 19'30h.

JUMILLA

44. Biblioteca Pública Municipal. Casa Municipal de Cultura "José Yagüe"

Responsable: José Luis González Olivares
Dirección: Avda. Reyes Católicos, 8. 30520 Jumilla
Teléfono: 968 782 056 / 968 781 919 / Fax: 968 783 453
Web: www.um.es/pjumilla/biblioteca
c.e.: bibliojumilla@gmail.com
Horario: Lunes a Viernes, de 10'00h. a 14'00h. y de 16'00h. a 21'00h.
Sábados, de 9'00h. a 14'00h.

LIBRILLA

45. Biblioteca Pública Municipal. Casa de Cultura

Responsable: Celia Pagán López
Dirección: C/ Melendreras, s/n. 30892 Librilla
Teléfono: 968 659 344
c.e.: casacultura@librilla.es
Horario: Lunes a Viernes, de 10'30 h. a 13'30 h. y de 17'00h. a 20'30h.

LORCA

46. Biblioteca Pública Municipal "Pilar Barnés". Biblioteca de adultos.

Responsable: Luisa M^a García Peñas/M^a Dolores Mtnez Andres
Dirección: C/ Carril de Caldereros. Plaza real, s/n. 30800 Lorca
Teléfono: 968 473 127/ 968 473 130
Página Web: <http://bibliotecasmunicipales.lorca.es/>
c.e.: bibliotecalorca@lorca.es
Horario: Lunes a Viernes, de 9'00h a 21'00h.
Sábados de 10'00h. a 14'00h.

47. Biblioteca Pública Infantil. Centro Cultural

Responsable: Susana de Torres Mora
Dirección: C/ Presbítero Emilio García, 5. 30800 Lorca
Teléfono: 968 462 401 / 968 473 127
Página Web: <http://bibliotecasmunicipales.lorca.es/>
c.e.: bibliotecalorca@lorca.es
Horario: Lunes a Viernes, de 17'00h. a 20'00h.
Períodos vacaciones de Semana Santa, Navidad y verano: Lunes a viernes, de 10,00h. a 14,00h.

48. Centro de lectura Almendricos. Casa del médico

Responsable: Susana de Torres Mora
Dirección: C/ Centro Rural s/n 30893 Lorca
Teléfono: 968 485 328
Página Web: <http://bibliotecasmunicipales.lorca.es/>
c.e.: bibliotecalorca@lorca.es
Horario: Lunes, Miércoles y Jueves, de 17'00h. a 20'00h.

49. Centro de lectura La Paca. Centro de usos múltiples

Responsable: Luisa M^a García Peñas
Dirección: Avda. Juan Carlos I, 5. 30812 Lorca
Teléfono: 968 491 163
Página Web: <http://bibliotecasmunicipales.lorca.es/>
c.e.: bibliotecalorca@lorca.es
Horario: De Lunes a Jueves, de 17'00h. a 20'00h.

50. Centro de lectura Príncipe de Asturias. IES Príncipe de Asturias

Responsable: Susana de Torres Mora
Dirección: C/ Juan Antonio Dimas, 3. 30800 Lorca
Teléfono: 968 444 121
Página Web: <http://bibliotecasmunicipales.lorca.es/>
c.e.: bibliotecalorca@lorca.es
Horario: Lunes a Jueves, de 17'00h. a 20'00h.

51. Centro de lectura Purias. Colegio Público de Purias

Responsable: Luisa M^a García Peñas
Dirección: C/ Cruce de Purias, s/n. 30813 Lorca
Teléfono: 968 482 220
Página Web: <http://bibliotecasmunicipales.lorca.es/>
c.e.: bibliotecalorca@lorca.es
Horario: Lunes, Miércoles y Jueves, de 16'00h. a 20'00h.
Períodos vacaciones de Semana Santa, Navidad y verano: Lunes a viernes, de 10,00h. a 14,00h.

52. Centro de lectura Zarcilla de Ramos

Responsable: Luisa M^a García Peñas
Dirección: CRA Zarcilla de Ramos Ctra. de Lorca S/N
Teléfono: 30810 Zarcilla de Ramos (Lorca)
Teléfono: 968-499488
Página Web: <http://bibliotecasmunicipales.lorca.es/>
c.e.: bibliotecalorca@lorca.es
Horario:

53. Centro de Lectura de La Hoya

Responsable: Luisa M^a García Peñas
Dirección: C.I.P. Juan Navarro García Camino Escuelas Nuevas, 4
Apdo. 121 30816 La Hoya (Lorca)
Teléfono: 968 481 949
Página Web: <http://bibliotecasmunicipales.lorca.es/>
c.e.: bibliotecalorca@lorca.es

Horario:

54. Centro de Lectura "Narciso Yepes"

Responsable: Luisa M^a García Peñas
Dirección: Colegio Comarcal de Marchena – 30815 Marchena
Teléfono: 968 472 660
Página Web: <http://bibliotecasmunicipales.lorca.es/>
c.e.: bibliotecalorca@lorca.es

Horario:

LORQUÍ**55. Biblioteca Pública Municipal. Centro Cultural "Enrique Tierno Galván"**

Responsable: Josefa Asensio Alacid
Dirección: C/ La Cerca, s/n. 30564 Lorquí
Teléfono: 968 690 505/ Ayto.: 968 690 001
c.e.: bibliolorquí@telefonica.net
Horario: Lunes a Viernes, de 9'30h. a 13'00h. y de 17'00h. a 20'30h.

LOS ALCÁZARES**56. Biblioteca Pública Municipal**

Responsable: Gregorio Fernández Albaladejo
Dirección: C/ Joaquín Blume, s/n. 30710 Los Alcázares
Teléfono: 968 170 299
c.e.: biblioteca@ayto-losalczares.es
c.e.: losalczaresbiblio@yahoo.es
Horario: Lunes a Viernes, de 9'00h a 21'00h.

MAZARRÓN**57. Biblioteca Pública Municipal "Gómez Jordana"**

Responsable: Concepción Acosta Méndez
Dirección: C/ Fernández Caballero, 1. 30870 Mazarrón
Teléfono: 968 590 012 (ext.120)/ 339320
c.e.: biblioteca@mazarron.es
Horario: Lunes a Viernes, de 09'00h. a 13'30h. y de 16'30h. a 19'00 h.

58. Centro de Lectura

Responsable: M^a Dolores Carvajal Rodríguez
Dirección: C/ Macetas. Edf. Cine Serrano, 4º A. 30860 Puerto de Mazarrón
Teléfono: 968 332 049
bpuertomaz@hotmail.com
Horario: Lunes a Viernes, de 09'00h. a 13'30h. y de 16'30h. a 19'00 h

MOLINA DE SEGURA**59. Biblioteca Pública Municipal Salvador García Aguilar**

Responsable: Concepción Peñafiel Ramón
Dirección: Avda. del Chorrigo, 44. 30500 Molina de Segura
Teléfono: 968 389 918 / Fax. 968 389 891
c.e.: biblioteca.sga@molinadesegura.es -concha@molinadesegura.es

Horario: Lunes a Viernes, de 9'00. a 21'00h.
Sábados de 10'00 a 14'00h.

60. Biblioteca Pública Municipal. Mercedes Mendoza
Dirección: C/ Cervantes, 5. 30500 Molina de Segura
Teléfono: 968 643 730/ Fax: 968 643 730
c.e.: biblioteca@molinadesegura.es
Horario: Lunes a Jueves, de 12'00h. a 14'00h. y de 17'00h. a 21'00h. Viernes de 9'00h. a 15'00h.

61. Centro de lectura Panochista Paco "El Niño". Centro Social El Llano
Dirección: C/ Mayor, 8. 30509 El Llano de Molina
Teléfono: 968309050
c.e.: biblioteca@molinadesegura.es
Horario: Lunes a Jueves, de 17'00h. a 20'00h

MORATALLA

62. Biblioteca Pública Municipal
Responsable: Juana Marín Sánchez
Dirección: C/ Constitución, 22. 30440 Moratalla
Teléfono: 968 730 001 (ext. 125)
Horario: Lunes a Viernes, de 10'00h. a 14'00h. y de 18'00h. a 21'00h.

MULA

63. Biblioteca Pública Municipal. "Hospital de la Concepción"
Responsable: José Boluda Guillén
Dirección: Plaza Hospital, s/n. 30170 Mula
Teléfono: 968 660 707
c.e.: biblio@aytomula.es
Horario: Lunes a Viernes, de 9'00h. a 13'30h. y de 17'00h. a 20'00h.

MURCIA

64. Negociado de Bibliotecas. Red Municipal de Bibliotecas de Murcia
Responsable: Pedro Antonio Jiménez Martínez
Dirección: C/ Amberes, 3. 30003 Murcia
Teléfono: 968 358 600 ext. 3106 / 2418 / 2416 / Coordinación Centros de Lectura
Fax Concejalía: 968 358 744 / 43
c.e.: bibliomur1@ayto-murcia.es
Web: www.rmbm.org
Horario: Lunes a Viernes, de 8'00h. a 15'00h.
Lunes y Miércoles, de 16'00h. a 18'30h.

65. Biblioteca de la Alberca. Red Municipal de Bibliotecas de Murcia
Responsable: M^a Dolores Ferrán Bernal
Dirección: Plaza Martínez Tornell, 4. 30150 La Alberca
Teléfono: 968 844 104 / c.e.: laalberca.rmbm@terra.es
Horario: Lunes a Viernes, de 9'30h. a 13'30h. y de 16'00h. a 21'00h.
Sábados: de 9'30h. a 13'30h.

66. Biblioteca de Beniaján. Red Municipal de Bibliotecas de Murcia
Responsable: María Dolores Martínez Cutillas
Dirección: C/ Antonia Maymón, 8. 30570 Beniaján
Teléfono: 968 823 250 / c.e.: beniajan.rmbm@terra.es
Horario: Lunes a Viernes, de 9'30h. a 13'30h. y de 16'00h. a 21'00h.
Sábados de 9'30h. a 13'30h

67. Biblioteca de Cabezo de Torres. Red Municipal de Bibliotecas de Murcia
Responsable: Ana María Sánchez Rubio
Dirección: C/ Mayor, s/n. 30110 Cabezo de Torres
Teléfono: 968 305 633 / c.e.: cabezo.rmbm@terra.es
Horario: Lunes a Viernes, de 9'30h. a 13'30h. y de 16'00h. a 21'00h
Sábados: de 9'30h. a 13'30h

68. Biblioteca de Espinardo. Red Municipal de Bibliotecas de Murcia
Responsable: María José Cerezo
Dirección: C/ Tierno Galván, s/n. 30100 Espinardo
Teléfono: 968 835 312 / c.e.: espinardo.rmbm@terra.es
Horario: Lunes a Viernes, de 16'00h. a 21'00h.
Sábado de 09'00h. a 14'00h.
69. Centro de Lectura de Guadalupe. Red Municipal de Bibliotecas de Murcia
Responsable: Lorena Monzó
Dirección: C/ Ñorica, s/n. 30107 Guadalupe
Teléfono: 968 306 016 / c.e.: guadalupe.rmbm@telefonica.net
Horario: Lunes a Viernes, de 16'00h. a 21'00h.
Sábado de 09'00h. a 14'00h.
70. Biblioteca de Javalí Nuevo. Red Municipal de Bibliotecas de Murcia
Responsable: Encarna Vera Marín
Dirección: Plaza de la Ermita, s/n. 30832 Javalí Nuevo
Teléfono: 968 804 712 / c.e.: javali.rmbm@terra.es
Horario: Lunes a Viernes, de 16'00h. a 21'00h.
Sábado de 09'00h. a 14'00h.
71. Biblioteca de La Ñora. Red Municipal de Bibliotecas de Murcia
Responsable: M^a José Antolinos Díaz
Dirección: Avda. de la Constitución, s/n. 30830 La Ñora
Teléfono: 968 892 981 / c.e.: lanyora.rmbm@terra.es
Horario: Lunes a Viernes, de 16'00h. a 21'00h.
Sábado de 09'00h. a 14'00h..
72. Biblioteca Pública Municipal "El Carmen". Red Municipal de Bibliotecas de Murcia
Responsable: Carmen Simón Santamaría
Dirección: C/ Alameda de Capuchinos, 35. 30002 Murcia
Teléfono: 968 343 795 / c.e.: bibliocarmen@ayto-murcia.es
Horario: Lunes a Viernes, de 9'30h. a 13'30h. y de 16'00h. a 21'00h.
Sábados de 9'30h. a 13'30h.
73. Biblioteca Pública Municipal "La Fama". Red Municipal de Bibliotecas de Murcia
Responsable: M^a Carmen Meseguer González
Dirección: Avda. de la Fama, 9. 30003 Murcia
Teléfono: 968 358 600. Ext. 2442/2441/ c.e.: lafama.rmbm@ayto-murcia.es
Horario: Lunes a Viernes, de 9'30h. a 13'30h. y de 16'00h. a 21'00h.
Sábados de 9'30h. a 13'30h.
74. Biblioteca "San Basilio". Red Municipal de Bibliotecas de Murcia
Responsable: Antonia García Valverde
Dirección: Avda. Miguel de Cervantes, 1. 30009 Murcia
Teléfono: 968 274 110 (ext. 106/107) / c.e.: sanbasilio.rmbm@ayto-murcia.es
Horario: Lunes a Viernes, de 9'30h. a 13'30h. y de 16'00h. a 21'00h.
Sábados de 9'30h. a 13'30h.
75. Biblioteca "Río Segura". Red Municipal de Bibliotecas de Murcia
Responsable: María Rita Funes Pérez
Dirección: C/ Cartagena, 74, Módulo 2. 30002 Murcia
Teléfono: 968 351 550 / c.e.: riosegura@rmbm.org
riosegura-info@rmbm.org
riosegura-info2@rmbm.org
Horario: Lunes a Sábado de 9'00 h. a 22'00h.
76. Biblioteca "Pelagio Ferrer". Red Municipal de Bibliotecas de Murcia
Responsable: Maite Matas Hellín
Dirección: C/ Carrasco, 16. 30120 El Palmar
Teléfono: 968 884 944 / c.e.: ; elpalmar.rmbm@ayto-murcia.es ;
elpalmar-info.rmbm@ayto-murcia.es
Horario: Lunes a Viernes, de 9'30h. a 13'30h. y de 16'00h. a 21'00h.
Sábados: de 9'30h. a 13'30h.

77. Biblioteca de Puente Tocinos. Red Municipal de Bibliotecas de Murcia
Responsable: Eugenia del Carmen Lorca Galiano
Dirección: Plaza de América, 1. 30006 Puente Tocinos
Teléfono: 968 300 606 / c.e.: puente.rmbm@terra.es
Horario: Lunes a Viernes, de 9'30h. a 13'30h. y de 16'00h. a 21'00h
Sábados: de 9'30h. a 13'30h..

78. Centro de Lectura de El Puntal. Red Municipal de Bibliotecas de Murcia
Responsable: Concepción Campillo Sánchez
Dirección: Avda. Pérez de Urruti, 1. 30100 El Puntal
Teléfono: 968 306 970 / c.e.: elpuntal.rmbm@terra.es
Horario: Lunes a Viernes, de 16'00h. a 21'00h.
Sábados: De 09'00h. a 14'00h.

79. Biblioteca de Sangonera la Verde. Red Municipal de Bibliotecas de Murcia
Responsable: Alicia Miralles Tomás
Dirección: C/ Comandante Cousteau, 4. 30833 Sangonera la Verde
Teléfono: 968 868 534 / c.e.: sangonera.rmbm@terra.es
Horario: Lunes a Viernes, de 10'00h. a 12'00h. y de 16'00h. a 21'00h.
Sábados: De 09'00h. a 14'00h..

80. Biblioteca de El Raal. Red Municipal de Bibliotecas de Murcia
Responsable: M^a del Mar Manzanares Padilla
Dirección: Vereda de los Simones, 4, bajo. 30139 El Raal
Teléfono: 968 810 704 /c.e.: elraal.rmbm@terra.es
Horario: Lunes a Viernes, de 16'00h. a 21'00h.
Sábados: De 09'00h. a 14'00h.

OJÓS

81. Biblioteca Pública Municipal
Responsable: M^a Carmen Cascales López
Dirección: Avda. Río Segura, s/n. 30611 Ojós
Teléfono: 968 698 652
c.e.: ayuntamientodeojos@ayuntamientodeojos.es
Horario: Lunes a Viernes, de 17'00h. a 19'00h.

PLIEGO

82. Biblioteca Pública Municipal
Responsable: Isabel Fernández Huertas
Dirección: C/ San Benito, 1. 30176 Pliego
Teléfono: 968 666 321/ c.e.: pliego@pliego.org
Horario: Lunes a Viernes, de 10'00h. a 14'00h. y 17'00h. a 20'00h.

PUERTO LUMBRERAS

83. Biblioteca Pública Municipal. Centro Cívico Cultural
Responsable: Ana Romera Bernabé
Dirección: C/ 19 de Octubre, s/n. 30890 Puerto Lumbreras
Teléfono: 968 402 925
c.e.: cultura@puertolumbreras.es
Horario: Lunes a Viernes, de 9'00h. a 14'00h. y de 16'00h. a 21'00h.
Sábados, de 9'00h. a 14'00h.

84. Centro de Lectura "El Esparragal-La Estación"
Responsable: M^a Belén Perán Alcaraz
Dirección: 30891 El Esparragal- La Estación de Puerto Lumbreras
Teléfono: 968 402 925
c.e.: cultura@puertolumbreras.es
Horario: Lunes a Viernes, de 17'00h. a 21'00h.

RICOTE

85. Biblioteca Pública Municipal "Sancho de Llamas"
Responsable: Ángeles Miñano Gómez
Dirección: C/ San Francisco. 30610 Ricote
Teléfono: 968 697 334 / Fax: 968 69 73 34
Horario: Lunes a Jueves, de 16'00h. a 20'00h.

SAN JAVIER

86. Biblioteca Pública Municipal
Responsable: M^a Dolores Ros/ Javier García Gómez
Dirección: C/ Coronel Fernández Tudela, 29. 30730 San Javier
Teléfono: 968 191 565
c.e.: mdolores.ros@sanjavier.es /javi.garcia@sanjavier.es
web: biblioteca.sanjavier.es
Horario: Lunes a Viernes, de 09'00h. a 21'00h.

87. Centro de Lectura. Centro Social "Príncipe de Asturias"
Responsable: Antonio Díaz Grau
Dirección: C/ Acacias, s/n. 30720 Santiago de La Ribera
Teléfono: 968 571 374 c.e.: tonibsj@terra.es
Horario: Lunes a Viernes, de 10'00h. a 13'00h. y de 16'00h. a 20'00h.

88. Centro de Lectura "Castillo de Mar"
Responsable: Agustín Alfaro Segura
Dirección: Urbanización "Castillo de Mar" Gran Vía, s/n. 30780
La Manga del Mar Menor
Teléfono: 968 141 399 c.e.: agustinalfarosegura@hotmail.com
Horario: Lunes a Viernes, de 11'00h. a 14'00h. y de Lunes, Miércoles y Viernes 16'00h a 18'00h.

SAN PEDRO DEL PINATAR

89. Biblioteca Pública Municipal. Casa de Cultura
Responsable: M^a Carmen Fernández Martínez
Dirección: C/ Alcalde J. Albaladejo, 16. 30740 San Pedro del Pinatar
Teléfono: 968 182 575 – 968 180 883/ Fax: 968 180 693
c.e.: biblioteca@aytosanpedro.com
Horario: Lunes a Viernes, de 9'00h. a 21'00h.

90. Centro de Lectura
Responsable: M^a Carmen López Jiménez.
Dirección: C/ Cuenca, 3. 30740 Lo Pagán
Teléfono: 968 180 326
Horario: Lunes a Viernes, de 10'00h. a 14'00h. y de 17'00h. a 20'30h.

SANTOMERA

91. Biblioteca Pública Municipal
Responsable: M^a del Pilar González Sánchez
Dirección: C/ Puig Valera, s/n Casa Grande. 30140 Santomera
Teléfono: 968 863 410 / Fax: 968 861 149 (Ayuntamiento)
c.e.: biblioteca@ayuntamientodesantomera.com
Horario: Lunes a Viernes, de 10'00h. a 14'00h. y de 16'00h. a 20'00h.
Lunes mañana, cerrado

TORRE PACHECO

92. Biblioteca Pública Municipal. Casa de Cultura y Juventud
Responsable: Juana M^a Sánchez Manzanares
Dirección: Avda. Luis Manzanares s/n. 30700 Torre Pacheco
Teléfono: 968 578 174 / Fax: 968 578 715
c.e.: biblioteca@torrepacheco.es
Horario: Lunes a Viernes, de 9'00h. a 21'00h. Sábados de 9'00h. a 14'00h.

93. Centro de Lectura
Responsable: M^a José Pérez Manzanares
Dirección: Avda. de Balsicas, s/n. Centro Cívico. 30709 Roldán
Teléfono: 968 588 147
Horario: Lunes a Viernes, de 10'00h. a 13'00h. y de 16'00h. a 20'00h.

TORRES COTILLAS

94. Biblioteca Pública Municipal
Responsable: M^a Dolores Almagro Marco
Dirección: C/ El Salvador, s/n. 30565 Torres de Cotillas
Teléfono: 968 623 790 / Fax: 968 623353
c.e.: biblioteca@torresdecotillas.net
Horario: Lunes a Viernes, de 8'00h. a 15'00h. y de 16'00h. a 21'00h.

TOTANA

95. Biblioteca Pública Municipal. Centro Socio-Cultural "La Cárcel"
Responsable: M^a José Ponce Jiménez
Dirección: C/ Jardines de Ramos Camacho. s/n. 30850 Totana
Teléfono: 968 422 817/ 968 422 556/Fax: 968 422 600
c.e.: biblioteca@ayto-totana.net
Web: www.ayto-totana.net/biblioteca/
Horario: Lunes a Viernes, de 9'30h. a 14'00h. y de 17'00h. a 21'00h.
Sábados, de 10'00h. a 13'00h.

96. Centro de Lectura. Centro Social "Juana Serrano"
Responsable: Juana María Tudela Martínez
Dirección: C/ Escuela, s/n. 30858. El Paretón
Teléfono: --
c.e.: jtudela@ayto-totana.net
Horario: Lunes, martes, jueves y viernes de 17'00h. a 20'00h.

ULEA

97. Biblioteca Pública Municipal. Centro Cultural
Responsable: M^a del Mar Ortiz López/ Oscar López Cascales
Dirección: C/ Heredia Spínola, Plaza de la Cultura, s/n 30612 Ulea
c.e.: maorlo7@hotmail.com ; biblioteca@ulea.info
Teléfono: 968 698 782
Horario: De lunes a viernes, de 9'00h. a 13'00h y de 16'00h. a 20'00h.
Sábados: De 10.00 a 13.00 horas

LA UNIÓN

98. Biblioteca Pública Municipal. Centro Cultural "Asensio Sáez"
Responsable: Francisco José Ródenas Rozas
(Alcalde pedáneo. Valentín Escobar 696362355)
Dirección: Plaza Asensio Sáez, s/n. 30360 La Unión
Teléfono: 968 560 660 (a partir de las 11 h.)
968 33 75 28 (tardes)
c.e.: franciscorodenas@telefonica.net
Horario: Lunes a Viernes, de 16'15h. a 20'00h.

99. Centro de Lectura. Centro Social

Dirección: Avda. Manuel Cano Vicedo, s/n. 30369 Roche
Teléfono: 968 548 751
Horario: Lunes, Miércoles y Viernes, de 17'00h. a 20'00h.

VILLANUEVA DEL RÍO SEGURA

100. Biblioteca Pública Municipal. Centro Cultural y Social "Infanta Cristina"

Responsable: Yolanda Soriano Ortiz
Dirección: Plaza Constitución, 1. 30613 Villanueva del Río Segura
Teléfono: 968 698 186 (Ayuntamiento)
Horario: Lunes a Viernes, de 17'00h. a 20'00h.

YECLA

101. Biblioteca Pública Municipal. Casa Municipal de Cultura

Responsable: Liborio Ruiz Molina
Dirección: C/ España, 37. 30510 Yecla
Teléfono: 968 752 893
c.e.: casacultura@yecla.es
Web: <http://www.bibliotecaspublicas.es/yecla/index.jsp>
Horario: Lunes a Viernes, de 9'00h. a 13'00h. y de 17'00h. a 21'00h.
Infantil de 17'30h. a 20'00h.
Sábados, de 11'00h. a 13'00h.

102. Centro de Lectura "García Lorca"

Responsable: Ana Isabel Azorín Zorzona
Dirección: Plaza García Lorca, s/n 30510 Yecla
Horario: Lunes a Viernes, de 17'00h. a 20'30h.

103. Centro de Lectura "Los Huertos"

Responsable: Ana Azorín Marco
Dirección: Plaza Alcalde José Martínez, s/n 30510 Yecla
Horario: Lunes a Viernes, de 17'00h. a 20'30h.

ANEXO III

Pautas de bibliotecas públicas de la Región de Murcia

Desde 1990, año de aprobación de la Ley de bibliotecas de la Región de Murcia, el Sistema bibliotecario regional ha crecido significativamente, tanto en número de bibliotecas, como en la ampliación de servicios.

La consolidación de la Red de bibliotecas debe ir acompañada de una adaptación de este servicio público, dado que hoy el ámbito de actuación de éstas es tan amplio como las múltiples demandas y necesidades de la comunidad a la que atiende. Por lo tanto, los profesionales que atienden este servicio deben tener a su alcance las herramientas necesarias que les permita disponer de referencias para la prestación del servicio en las mejores condiciones de oferta y calidad.

Para la consecución de este objetivo establecemos unas directrices prácticas y pormenorizadas de requisitos técnicos necesarios y en consonancia con las pautas y recomendaciones nacionales e internacionales en materia bibliotecaria, creando así un marco de referencia en el que poder integrar a las bibliotecas de interés público de Murcia en el Sistema Regional.

1. Niveles de población

Dispondrán de biblioteca pública todos los municipios con población superior a 3.000 habitantes así como aquellos que teniendo menor número de habitantes y a petición del propio Ayuntamiento se estime conveniente. En pedanías u otras divisiones territoriales inferiores al Municipio, el servicio se asegurará mediante centros de lectura o por un servicio de biblioteca móvil.

Los municipios con población superior a 50.000 habitantes deberán contar con un sistema bibliotecario urbano, acorde con las características especiales de su término municipal.

2. Servicios bibliotecarios

Todos los centros bibliotecarios públicos de la Región de Murcia ofrecerán a su comunidad los siguientes servicios con carácter permanente:

- ▶ Información bibliográfica y de orientación.
- ▶ Información local y comunitaria.
- ▶ Consulta y acceso a documentos en cualquier tipo de soporte documental.
- ▶ Acceso a Internet.
- ▶ Préstamo:
 - A domicilio.
 - Individual.
 - Colectivo.
 - Interbibliotecario.
- ▶ Formación de usuarios.
- ▶ Servicios a colectivos especiales.
- ▶ Actividades culturales.
- ▶ Reprografía.

3. Características generales del edificio

Las bibliotecas estarán ubicadas en un emplazamiento céntrico para facilitar su utilización por el mayor número de personas y sus instalaciones deberán prever el aislamiento acústico adecuado para el desarrollo de sus actividades.

Los locales destinados al servicio bibliotecario deben observar las siguientes condiciones:

- ▶ Fácilmente identificable para el transeúnte.
- ▶ Accesibilidad según la legislación vigente.
- ▶ Flexibilidad y espacios abiertos.
- ▶ Posibilidad de crecimiento.
- ▶ Adecuada distribución de los distintos espacios.
- ▶ Buena señalización exterior e interior.
- ▶ Iluminación adecuada.
 - Luz natural con la conveniente protección.
 - Luz artificial recomendada de 500 lux en toda la biblioteca.
- ▶ Humedad 45/55%
- ▶ Confortabilidad climática
- ▶ Medidas de seguridad y protección necesarias contra incendios y otros agentes naturales.

4. Colección y recursos de información

Se entiende por colección el conjunto de fondo documental en cualquier tipo de soporte, así como los recursos electrónicos y digitales, organizados y puestos a disposición de los ciudadanos para satisfacer las demandas de información, de conocimiento y de ocio cultural.

La colección mínima de una biblioteca, y siempre en función de la población a la que sirve, estará compuesta por los siguientes fondos:

- ▶ 2'5/2 documentos por habitante en poblaciones entre 3.000 y 10.000 habitantes.
- ▶ 2/1'5 documentos por habitante en poblaciones entre 10.000 y 20.000 habitantes.
- ▶ 1'5/1 documentos por habitante en poblaciones superiores a 20.000 habitantes.
- ▶ Colección mínima inicial 5.000 documentos.
- ▶ 5 títulos de publicaciones periódicas en curso por cada 1.000 habitantes. Mínimo aconsejable 25 títulos.

La distribución recomendable será:

- ▶ 10% obras de referencia.
- ▶ 30% colección infantil y juvenil.
- ▶ 60% colección para adultos.
- ▶ 20% soporte audiovisual

La fase de creación de la colección determina los mínimos imprescindibles para la prestación del servicio, la fase de mantenimiento requiere la incorporación permanente de nuevos materiales y la retirada del material que ha perdido actualidad o está deteriorado. Una vez estabilizada la colección, el crecimiento cero debe ser la tendencia a seguir:

$$\text{N}^{\circ} \text{ de incorporaciones} = \text{N}^{\circ} \text{ de bajas}$$

5. Superficies y puestos de lectura

Los edificios destinados a bibliotecas dispondrán de una superficie que permita una correcta atención a la población a la que asiste, teniendo en cuenta la previsión de crecimiento necesaria para el desarrollo en los próximos años, y debiendo tener como mínimo las siguientes superficies y puestos de lectura en cada una de las secciones:

5.1. Lectura y consulta en sala

a) Sección de adultos.

- ▶ 3/4 puestos de lectura por cada 1.000 habitantes.
- ▶ Mínimo recomendable, 25 puestos.
- ▶ 2'5 m² por puesto.

b) Sección infantil.

- ▶ 4/5 puestos de lectura por cada 1.000 habitantes.
- ▶ Mínimo recomendable 15 puestos.
- ▶ 3 m² por puesto.

c) Sección de publicaciones periódicas o hemeroteca.

- ▶ 1 puesto por cada 2.000/3.000 habitantes.
- ▶ 3 m² por puesto.
- ▶ Mínimo recomendable 8 puestos.
- ▶ Mínimo recomendable 6 m² por cada 100 títulos.

d) Sala audiovisuales.

- ▶ Mínimo recomendable 6/8 puestos de audición/visión.
- ▶ 4 m² por puesto.

5.2. Sección de préstamo

- ▶ Aproximadamente un 80% de la colección total.
- ▶ 15 m² por cada 1.000 volúmenes.

5.3. Sala polivalente

- ▶ Mínimo 30 puestos
- ▶ 1 m² por puesto

5.4. Depósitos

- ▶ 7 m² por cada 1.000 volúmenes

5.5. Zona de circulación

- ▶ 10/12% de la superficie total.

5.6. Zona de servicios

- ▶ De un 5 a 10% de la superficie total

5.7. Oficinas

- ▶ 10/12 m² por empleado.

En cualquier caso, por las características de los servicios prestados y la diversidad de usuarios, ningún equipamiento de biblioteca debe ser inferior a 350 m², y los mínimos establecidos se incrementarán cuando la amplitud de los servicios bibliotecarios así lo exija.

6. Recursos humanos

Las bibliotecas de la Región de Murcia contarán, como mínimo, con personal a jornada completa y en las siguientes categorías profesionales:

- ▶ Personal técnico medio/superior especialista en Biblioteconomía: 1/10.000 hab. en municipios superiores a 10.000.
- ▶ Personal técnico auxiliar en Biblioteconomía: 1/10.000 hab.
- ▶ Personal de apoyo para atender las necesidades de los servicios: 1/20.000 hab.

Las convocatorias para la provisión de las plazas de técnicos en bibliotecas se atenderán a los programas y pruebas específicas que proponga la Consejería de Educación y Cultura.

La Consejería de Educación y Cultura organizará, por sí misma o en colaboración con otras entidades, planes de formación anuales para personal técnico, al que se deberá facilitar la asistencia al mismo.

7. Horario al público

El horario de apertura al público de la Biblioteca debe constar en lugar visible y será como mínimo:

- ▶ En poblaciones hasta 20.000 habitantes, 35 horas semanales, 5 ó 6 días, 20 en horario de tarde.
- ▶ En poblaciones superiores a 20.000 habitantes, 40 horas semanales, 6 días, 25 horas en horario de tarde.

8. Sistemas urbanos

Las grandes superficies urbanas con gran densidad de población requieren la implantación de sistemas urbanos de bibliotecas (SUB) constituyendo un conjunto de servicios que dependan de una misma unidad administrativa responsable de la planificación y gestión.

La creación, puesta en marcha y mantenimiento de los diferentes servicios que conforman los SUB, así como las funciones especificadas anteriormente, se realizarán en estrecha colaboración con la Consejería de Educación y Cultura, aplicando ésta y demás normativa específica que de ella emane, con las modificaciones pertinentes, si ello fuera necesario.

Para que la comunicación entre los componentes del SUB sea fluida y bidireccional, se podrá crear un comisión encargada de recoger propuestas y unificar criterios de funcionamiento tanto administrativos como técnicos.

9. Parámetros y tablas orientativas

Para la definición de los módulos y tablas orientativas tomamos como elemento de referencia la población por municipio, resultando la siguiente distribución:

La Región de Murcia cuenta con una población de 1.292.042 habitantes, distribuida en 45 municipios:

- ▶ De 0 a 3.000 habitantes: 7 municipios.
- ▶ De 3.001 a 5.000 habitantes: 2 municipios.
- ▶ De 5.001 a 10.000 habitantes: 9 municipios.
- ▶ De 10.001 a 15.000 habitantes: 7 municipios.
- ▶ De 15.001 a 20.000 habitantes: 6 municipios.
- ▶ De 20.001 a 30.000 habitantes: 6 municipios.
- ▶ De 30.001 a 40.000 habitantes: 4 municipios.
- ▶ Más de 50.000 habitantes: 4 municipios.

I. Tablas orientativas de bibliotecas

Municipios de 5.000 habitantes

a) Colección

Total	Vol/habitante	Títulos Pp. p.	Adultos	Infantil	Referencia	Audiovisual	Préstamo
5.000	2,5	25	3.000	1.500	500	1.000	4.000

b) Puestos de lectura

Adultos	Infantil	Publicaciones Periódicas	Audiovisuales	Sala Polivalente	Puestos totales.
25	15	8	6	35	89

c) Superficies

Adultos	Infantil	Pp.pp.	Audiov.	Préstamo	S. polivalente	Depósito	Información y control	Zonas comunes	Zonas de servicios	Oficinas	Sup. recomendada
65 m ²	45 m ²	30 m ²	30 m ²	75 m ²	50 m ²	40 m ²	30 m ²	30 m ²	30 m ²	25 m ²	450 m ²

d) Recursos humanos

Técnico bibliotecario	Técnico auxiliar	Personal de apoyo
0/1	2/1	1

e) Horarios

Horas/semana	Días/semana	Horas/tarde
35	5-6	20

Municipios de 10.000 habitantes**a) Colección**

Total	Vol/habitante	Títulos Pp. p.	Adultos	Infantil	Referencia	Audiovisual	Préstamo
20.000	2	25/30	12.000	6.000	2.000	4.000	16.000

b) Puestos de lectura

Adultos	Infantil	Publicaciones Periódicas	Audiovisuales	Sala Polivalente	Puestos totales.
30	20	8	8	35	101

c) Superficies

Adultos	Infantil	Pp.pp.	Audiov.	Préstamo	S. polivalente	Depósito	Información y control	Zonas comunes	Zonas de servicios	Oficinas	Sup. recomendada
75 m ²	60 m ²	30 m ²	40 m ²	250 m ²	50 m ²	50 m ²	40 m ²	40 m ²	40 m ²	25 m ²	700 m ²

d) Recursos humanos

Técnico bibliotecario	Técnico auxiliar	Personal de apoyo
0/1	2/1	1

e) Horarios

Horas/semana	Días/semana	Horas/tarde
35	5-6	20

Municipios de 15.000 habitantes**a) Colección**

Total	Vol/habitante	Títulos Pp. p.	Adultos	Infantil	Referencia	Audiovisual	Préstamo
22.000	1,5	30	13.200	6.600	2.200	4.400	17.600

b) Puestos de lectura

Adultos	Infantil	Publicaciones Periódicas	Audiovisuales	Sala Polivalente	Puestos totales.
40	20	8	8	50	126

c) Superficies

Adultos	Infantil	Pp.pp.	Audiov.	Préstamo	S. polivalente	Depósito	Información y control	Zonas comunes	Zonas de servicios	Oficinas	Sup. recomendada
100 m ²	60 m ²	30 m ²	40 m ²	265 m ²	70 m ²	75 m ²	40 m ²	40 m ²	40 m ²	25 m ²	785 m²

d) Recursos humanos

Técnico bibliotecario	Técnico auxiliar	Personal de apoyo
1	2	1

e) Horarios

Horas/semana	Días/semana	Horas/tarde
35	5-6	20

Municipios de 20.000 habitantes**a) Colección**

Total	Vol/habitante	Títulos Pp. p.	Adultos	Infantil	Referencia	Audiovisual	Préstamo
30.000	1,5	30/35	18.000	9.000	3.000	6.000	24.000

b) Puestos de lectura

Adultos	Infantil	Publicaciones Periódicas	Audiovisuales	Sala Polivalente	Puestos totales.
45	30	10	10	70	165

c) Superficies

Adultos	Infantil	Pp.pp.	Audiov.	Préstamo	S. polivalente	Depósito	Información y control	Zonas comunes	Zonas de servicios	Oficinas	Sup. recomendada
115 m ²	90 m ²	40 m ²	50 m ²	360 m ²	80 m ²	80 m ²	45 m ²	45 m ²	45 m ²	40 m ²	990 m ²

d) Recursos humanos

Técnico bibliotecario	Técnico auxiliar	Personal de apoyo
1	2	1

e) Horarios

Horas/semana	Días/semana	Horas/tarde
35	5-6	25

Municipios de 30.000 habitantes

a) Colección

Total	Vol/habitante	Títulos Pp. p.	Adultos	Infantil	Referencia	Audiovisual	Préstamo
45.000	1,5	35/40	27.000	13.500	4.500	9.000	36.000

b) Puestos de lectura

Adultos	Infantil	Publicaciones Periódicas	Audiovisuales	Sala Polivalente	Puestos totales.
70	45	15	10	80	220

c) Superficies

Adultos	Infantil	Pp.pp.	Audiov.	Préstamo	S. polivalente	Depósito	Información y control	Zonas comunes	Zonas de servicios	Oficinas	Sup. recomendada
180 m ²	135 m ²	60 m ²	50 m ²	540 m ²	100 m ²	90 m ²	60 m ²	60 m ²	60 m ²	50 m ²	1.385 m ²

d) Recursos humanos

Técnico bibliotecario	Técnico auxiliar	Personal de apoyo
2	3	2

e) Horarios

Horas/semana	Días/semana	Horas/tarde
40	6	25

Municipios de 40.000 habitantes**a) Colección**

Total	Vol/habitante	Títulos Pp. p.	Adultos	Infantil	Referencia	Audiovisual	Préstamo
50.000	1,5	40/45	30.000	15.000	5.000	10.000	40.000

b) Puestos de lectura

Adultos	Infantil	Publicaciones Periódicas	Audiovisuales	Sala Polivalente	Puestos totales.
80	50	15	10	80	235

c) Superficies

Adultos	Infantil	Pp.pp.	Audiov.	Préstamo	S. polivalente	Depósito	Información y control	Zonas comunes	Zonas de servicios	Oficinas	Sup. recomendada
200 m ²	150 m ²	60 m ²	50 m ²	600 m ²	100 m ²	100 m ²	60 m ²	60 m ²	60 m ²	50 m ²	1.490 m ²

d) Recursos humanos

Técnico bibliotecario	Técnico auxiliar	Personal de apoyo
2	4	2

e) Horarios

Horas/semana	Días/semana	Horas/tarde
40	6	25

Municipios de 50.000 habitantes**a) Colección**

Total	Vol/habitante	Títulos Pp. p.	Adultos	Infantil	Referencia	Audiovisual	Préstamo
75.000	1,5	40/45	40.500	27.000	7.500	15.000	60.000

b) Puestos de lectura

Adultos	Infantil	Publicaciones Periódicas	Audiovisuales	Sala Polivalente	Puestos totales.
100	75	20	15	80	290

c) Superficies

Adultos	Infantil	Pp.pp.	Audiov.	Préstamo	S. polivalente	Depósito	Información y control	Zonas comunes	Zonas de servicios	Oficinas	Sup. recomendada
250 m ²	225 m ²	60 m ²	60 m ²	750 m ²	120 m ²	120 m ²	80 m ²	80 m ²	80 m ²	60 m ²	1.945 m ²

d) Recursos humanos

Técnico bibliotecario	Técnico auxiliar	Personal de apoyo
3	5	3

e) Horarios

Horas/semana	Días/semana	Horas/tarde
40	6	25

II. Tablas orientativas Sistemas urbanos

Cartagena: 197.665 habitantes.

Colección																							
Total		Vol/habitante		Títulos Pp. p.		Adultos		Infantil		Referencia		Audiovisual		Préstamo									
197.000		1		197		118.200		59.100		19.700		39.400		157.600									
Puestos de lectura																							
Adultos		Infantil		Publicaciones Periódicas				Audiovisuales		Sala Polivalente		Puestos totales											
411		236		65				40		400		1.152											
Superficies																							
Adultos		Infantil		Pp.pp.		Audiouv.		Préstamo		S. polivalente		Depósito		Información y control		Zonas comunes		Zonas de servicios		Oficinas		Sup. recomendada	
800 m ²		700 m ²		180 m ²		160 m ²		2.955 m ²		400 m ²		400 m ²		300 m ²		300 m ²		300 m ²		500 m ²		6.995 m ²	
Recursos humanos																							
Técnico bibliotecario						Técnico auxiliar						Personal de apoyo											
10						20						20											
Horarios																							
Horas/semana						Días/semana						Horas/tarde											
35						5-6						25											

Lorca: 84.245 habitantes.

Colección							
Total	Vol/habitante	Títulos Pp. p.	Adultos	Infantil	Referencia	Audiovisual	Préstamo
84.2545	1	84	50.547	25.273	8.424	16.849	67.396

Puestos de lectura						
Adultos	Infantil	Publicaciones Periódicas	Audiovisuales		Sala Polivalente	Puestos totales
176	100	30	17		160	483

Superficies											
Adultos	Infantil	Pp.pp.	Audiov.	Préstamo	S. polivalente	Depósito	Información y control	Zonas comunes	Zonas de servicios	Oficinas	Sup. recomendada
350 m ²	300 m ²	90 m ²	68m ²	1.263 m ²	200 m ²	150 m ²	130 m ²	130 m ²	130 m ²	250 m ²	3.061 m²

Recursos humanos		
Técnico bibliotecario	Técnico auxiliar	Personal de apoyo
5	10	10

Horarios		
Horas/semana	Días/semana	Horas/tarde
35	5-6	25

Molina de Segura: 52.588 habitantes.

Colección							
Total	Vol/habitante	Títulos Pp. p.	Adultos	Infantil	Referencia	Audiovisual	Préstamo
52.588	1	52	31.552	15.776	5.258	10.517	42.070

Puestos de lectura					
Adultos	Infantil	Publicaciones Periódicas	Audiovisuales	Sala Polivalente	Puestos totales
109	62	30	11	100	312

Superficies											
Adultos	Infantil	Pp.pp.	Audiov.	Préstamo	S. polivalente	Depósito	Información y control	Zonas comunes	Zonas de servicios	Oficinas	Sup. recomendada
250 m ²	250 m ²	90 m ²	60m ²	788 m ²	150 m ²	120 m ²	100 m ²	100 m ²	100 m ²	150 m ²	2.158 m ²

Recursos humanos		
Técnico bibliotecario	Técnico auxiliar	Personal de apoyo
3	6	6

Horarios		
Horas/semana	Días/semana	Horas/tarde
35	5-6	25

Murcia: 398.815 habitantes.

Colección							
Total	Vol/habitante	Títulos Pp. p.	Adultos	Infantil	Referencia	Audiovisual	Préstamo
398.815	1	398	239.289	119.644	39.881	79.763	319.052

Puestos de lectura					
Adultos	Infantil	Publicaciones Periódicas	Audiovisuales	Sala Polivalente	Puestos totales
835	477	132	80	800	2.324

Superficies											
Adultos	Infantil	Pp.pp.	Audiov.	Préstamo	S. polivalente	Depósito	Información y control	Zonas comunes	Zonas de servicios	Oficinas	Sup. recomendada
1.600 m ²	1.200 m ²	390 m ²	360m ²	5.900 m ²	800 m ²	800 m ²	800 m ²	800 m ²	800 m ²	1.000m ²	14.450 m ²

Recursos humanos		
Técnico bibliotecario	Técnico auxiliar	Personal de apoyo
20	40	40

Horarios		
Horas/semana	Días/semana	Horas/tarde
35	5-6	25



Región de Murcia
Consejería de Cultura y Turismo
Dirección General del Libro, Archivos
y Bibliotecas