

Estadísticas de  
Siniestralidad Laboral  
de la Región de Murcia  
2003

*Edita:*



C/. Lorca, 70. El Palmar  
30120 Murcia  
Telf. 968 365 500 - Fax 968 365 501  
[www.carm.es/issl](http://www.carm.es/issl)  
E-mail: [issl@carm.es](mailto:issl@carm.es)

*Diseño, realización y producción:*  
C. P. D. Contraste, S. L.  
C/. Félix Rodríguez de la Fuente, 8-bajo.  
Teléfono 968 933 003. Murcia.

*Depósito Legal:*  
MU - 1.684 - 2004

# Índice

■	<b>Introducción</b>	<b>5</b>
■	<b>Accidentes de Trabajo</b>	<b>7</b>
■	■ Accidentes con baja en jornada de trabajo	9 a 30
■	■ Accidentes con baja "In itinere"	31 a 38
■	■ Accidentes sin baja	39 a 44
■	<b>Accidentes de Trabajo por Sectores de Actividad Económica</b>	<b>45</b>
■	■ Accidentabilidad general 2003. Agricultura	47 a 58
■	■ Accidentabilidad general 2003. Industria	59 a 72
■	■ Accidentabilidad general 2003. Construcción	73 a 84
■	■ Accidentabilidad general 2003. Servicios	85 a 98
■	<b>Enfermedades Profesionales</b>	<b>99 a 112</b>
■	<b>Índices de Incidencia</b>	<b>113 a 119</b>



# Introducción

**D**e acuerdo con lo establecido en la Orden del Ministerio de Trabajo y Asuntos Sociales 2926/2002 de 19 de Noviembre, por la que se establecen los nuevos modelos para la notificación de los accidentes de trabajo y se posibilita su transmisión por procedimiento electrónico (sistema Delt@), a partir del 1 de Enero de 2003 entró en vigor el nuevo modelo de partes de accidentes, con un contenido mucho más amplio que el anterior, desde el punto de vista de la prevención de riesgos laborales, lo que permite disponer de una información mucho más concreta y veraz sobre los accidentes laborales en España. Se mantienen las obligaciones establecidas en la Orden de 16/12/1987 referidas a las instrucciones para la cumplimentación, tramitación y plazos de presentación de los partes de accidentes laborales por las empresas, quienes tienen la obligación de comunicar a la autoridad laboral, mediante la cumplimentación del documento establecido, tanto los accidentes y enfermedades profesionales con baja como los sin baja que hayan ocurrido a trabajadores de las mismas.

Una vez recibidos en la Dirección General de Trabajo dichos documentos, se elabora, con periodicidad mensual, el “Resumen Estadístico de Siniestralidad Laboral” tomando como base los accidentes y enfermedades entrados entre el primer y último día de cada mes, independientemente de la fecha en que haya ocurrido el daño. Esto permite conocer la evolución de la siniestralidad mensualmente, si bien, esa misma rapidez, impide explotar más ampliamente toda la información recogida en los partes de accidente y enfermedad profesional.

Por parte del Instituto de Seguridad y Salud Laboral de la Región de Murcia, se han seguido grabando los datos correspondientes a aquellos partes de accidente de trabajo que a lo largo del año 2003 se han recibido en soporte papel, ya que la obligación de efectuar dicha comunicación exclusivamente vía telemática comenzó el uno de enero de 2004.

Los daños para la salud considerados para la elaboración de estas estadísticas de siniestralidad laboral, basadas en los datos grabados por este Instituto y los recibidos a través del sistema “Delta”, son los ocurridos entre el uno de enero y el treinta y uno de diciembre del año 2003 que hayan tenido entrada en este centro antes del uno de mayo de 2004.

Dado que las estadísticas que presentamos en esta publicación toman como base la **fecha en que ocurre el daño**, mientras que el Resumen Estadístico de Siniestralidad Laboral toma como base la fecha en que el parte de accidente o enfermedad tiene entrada en la Dirección General de Trabajo, existe una cierta diferencia en cuanto al número absoluto de accidentes y enfermedades ocurridos, puesto que en el mes de enero de cada año tienen entrada daños ocurridos en el año anterior, y parte de los daños ocurridos en el mes de diciembre tienen entrada en el mes de enero del año siguiente. Así mismo, los **índices de incidencia de los accidentes con baja en jornada de trabajo están referidos a los ocurridos en el año**, y en el caso de las enfermedades profesionales a las diagnosticadas en el año, por

lo que puede haber pequeñas diferencias respecto a los facilitados por este Instituto de Seguridad y Salud Laboral a través de su página “web”, que se elaboran mensualmente a partir del Resumen Estadístico de Siniestralidad Laboral.

Hay que hacer referencia a la necesidad de una correcta cumplimentación en todos sus apartados de los partes de accidente de trabajo y de enfermedades profesionales y los relativos a los accidentes sin baja por las empresas y sus asesores, pues ello nos permitirá disponer de mejores estadísticas y de un mejor conocimiento de la realidad del accidente o enfermedad profesional.

En el año 2003 se ha apreciado que, en un porcentaje importante, existen errores en la cumplimentación de los partes de accidente, lo que implica que en algunos de los epígrafes de estas estadísticas existan apartados de códigos erróneos, apartados en blanco o no consta, e incluso códigos desconocidos. Y ello a pesar de la labor de depuración de los partes de accidente realizada por el Instituto, en la medida que ha sido posible, dado que por su número no se tiene capacidad para revisar la totalidad de los recepcionados.

La presente publicación incorpora, con relación a la del año 2002, una serie de mejoras y nuevos apartados, derivados de los contenidos de los nuevos modelos de notificación de accidentes laborales; entre otros, cabe citar: el país de procedencia del trabajador accidentado, la relación entre el accidente por grado de lesión y el lugar del accidente, las nuevas clasificaciones y códigos, la distribución por meses de los accidentes, accidentes por grado de lesión y actividad física específica, desviación, agente material asociado a la desviación, etc.

Así mismo se ha mejorado la información referente a los accidentes “in itinere” con baja y los accidentes sin baja, manteniéndose la información referente a las enfermedades profesionales dado que el parte de comunicación de este tipo de daño para la salud no ha sufrido modificación.

Por último, como novedad importante se facilita la información de los accidentes con baja en jornada de trabajo, de forma separada, correspondiente a los Sectores de Agricultura, Industria, Construcción y Servicios, con la finalidad de que los distintos subsectores que conforman dichos grupos, puedan acceder a la información correspondiente a su código de actividad y tener una información de calidad para su posterior análisis, con el objetivo de corregir las deficiencias preventivas apreciadas y mejorar las condiciones de seguridad y salud laboral de los trabajadores.

El propósito del Instituto es seguir mejorando esta publicación, aportando nuevos contenidos a la misma, de forma que sea una herramienta útil desde el punto de vista preventivo, que nos permita el análisis riguroso de los accidentes laborales y de las enfermedades profesionales en la Región de Murcia para propiciar las correcciones más adecuadas de cara a que en el futuro se puedan evitar los daños para la salud de los trabajadores de la Región.

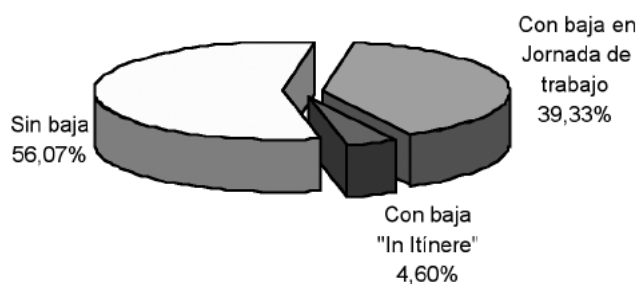
La Comunidad Autónoma de Murcia se situó el año 2003 la quinta con menor índice de incidencia dentro del conjunto de las comunidades autónomas, ocupando el primer lugar con relación a la disminución del índice de incidencia, ya que éste disminuyó en el 16,7% frente al 7,9% nacional. Es significativo recordar que, en el año 1999, la Comunidad Autónoma de Murcia se situaba en segunda posición en el conjunto de las regiones con mayor tasa de siniestralidad con 26 puntos por encima del índice de incidencia nacional. En cuatro años la situación ha dado un giro radical y se ha pasado a estar a 6,8 puntos por debajo del índice de incidencia nacional y entre las de menor tasa de siniestralidad laboral.

# Accidentes de Trabajo

## Accidentes de trabajo por grado de lesión

	Total	Leves	Graves	Muy Graves	Mortales
Accidentes con baja en jornada de trabajo	23.811	23.490	274	12	35
Accidentes con baja "In itinere"	2.785	2.705	62	6	12
<b>TOTAL</b>	<b>26.596</b>	<b>26.195</b>	<b>336</b>	<b>18</b>	<b>47</b>
Accidentes sin baja	33.952	-	-	-	-
<b>TOTALES</b>	<b>60.548</b>	<b>26.195</b>	<b>336</b>	<b>18</b>	<b>47</b>

## Accidentes de trabajo según tipo



## Accidentes con baja en jornada de trabajo

Accidentes con baja en jornada de trabajo por gravedad y nacionalidad del trabajador						
	Total nº	Total %	Leve	Grave	Muy Grave	Mortal
ESPAÑOLES	21.667	90,99	21.383	243	10	31
Unión Europea	100	0,42	98	1	1	-
Resto de Europa	116	0,49	114	1	-	1
EXTRANJEROS						
América Central y del Sur	939	3,94	918	18	1	2
África	792	3,33	781	11	-	-
Asia	20	0,08	20	-	-	-
<b>TOTAL EXTRANJEROS</b>	<b>1.967</b>	<b>8,26</b>	<b>1.931</b>	<b>31</b>	<b>2</b>	<b>3</b>
No consta	177	0,74	176	-	-	1
<b>TOTALES</b>	<b>23.811</b>	<b>100</b>	<b>23.490</b>	<b>274</b>	<b>12</b>	<b>35</b>

Accidentes con baja en jornada de trabajo por gravedad y nacionalidad del trabajador						
Cód. País	Total	Leve	Grave	Muy Grave	Mortal	
000 No consta nacionalidad	177	176	-	-	1	
004 Afganistán	5	5	-	-	-	
012 Argelia	20	19	1	-	-	
024 Angola	2	2	-	-	-	
032 Argentina	13	12	1	-	-	
056 Bélgica	2	2	-	-	-	
068 Bolivia	10	10	-	-	-	
070 Bosnia-Herzegovina	4	4	-	-	-	
076 Brasil	2	2	-	-	-	
100 Bulgaria	30	28	1	-	1	
112 Bielorrusia	2	2	-	-	-	
120 Camerún	2	2	-	-	-	
132 Cabo Verde	2	2	-	-	-	
152 Chile	5	5	-	-	-	
170 Colombia	64	64	-	-	-	
192 Cuba	6	6	-	-	-	
204 Benin	1	1	-	-	-	
212 Dominica	1	-	1	-	-	
214 Dominicana (Republ.)	3	3	-	-	-	
218 Ecuador	817	799	15	1	2	
222 El Salvador	1	1	-	-	-	
233 Estonia	1	1	-	-	-	
246 Finlandia	17	17	-	-	-	
249 Francia	32	32	-	-	-	
268 Georgia	2	2	-	-	-	
270 Gambia	1	1	-	-	-	
276 Alemania	6	6	-	-	-	
288 Ghana	4	4	-	-	-	
300 Grecia	1	1	-	-	-	



## Accidentes con baja en jornada de trabajo por gravedad y nacionalidad del trabajador

Cód. País	Total	Leve	Grave	Muy Grave	Mortal
324 Guinea	1	1	-	-	-
340 Honduras	1	1	-	-	-
356 India	5	5	-	-	-
364 Irán	3	3	-	-	-
380 Italia	17	17	-	-	-
384 Costa De Marfil	1	1	-	-	-
428 Letonia	1	1	-	-	-
430 Liberia	2	2	-	-	-
440 Lituania	5	5	-	-	-
466 Mali	4	4	-	-	-
478 Mauritania	6	6	-	-	-
504 Marruecos	694	685	9	-	-
562 Níger	1	1	-	-	-
566 Nigeria	14	14	-	-	-
586 Pakistán	4	4	-	-	-
604 Perú	9	9	-	-	-
616 Polonia	3	3	-	-	-
620 Portugal	18	16	1	1	-
624 Guinea-Bissau	4	4	-	-	-
642 Rumania	15	15	-	-	-
643 Rusia	8	8	-	-	-
686 Senegal	24	23	1	-	-
694 Sierra Leona	1	1	-	-	-
703 Eslovaquia	1	1	-	-	-
704 Vietnam	2	2	-	-	-
710 África Del Sur	1	1	-	-	-
724 España	21.667	21.383	243	10	31
732 Sahara Occidental	1	1	-	-	-
740 Surinam	5	5	-	-	-
756 Suiza	1	1	-	-	-
760 Siria	1	1	-	-	-
804 Ucrania	41	41	-	-	-
826 Reino Unido	7	7	-	-	-
854 Burkina Faso	1	1	-	-	-
858 Uruguay	4	3	1	-	-
861 Yugoslavia	1	1	-	-	-
862 Venezuela	2	2	-	-	-
901 Otros países de Europa no consignados	1	1	-	-	-
902 Otros países de África no consignados	1	1	-	-	-
<b>TOTALES</b>	<b>23.811</b>	<b>23.490</b>	<b>274</b>	<b>12</b>	<b>35</b>

## Accidentes con baja en jornada de trabajo por grado de lesión y municipio

Código Municipio	Total	Leve	Grave	Muy Grave	Mortal
001 Abanilla	72	70	2	-	-
002 Abarán	293	290	2	-	1
003 Águilas	697	692	4	-	1
004 Albudeite	1	1	-	-	-
005 Alcantarilla	629	623	4	1	1
007 Alguazas	126	125	1	-	-
008 Alhama de Murcia	624	622	1	1	-
009 Archena	133	131	2	-	-
010 Beniel	126	125	1	-	-
011 Blanca	107	106	1	-	-
012 Bullas	469	461	8	-	-
013 Calasparra	143	141	2	-	-
014 Campos del Río	108	107	1	-	-
015 Caravaca de la Cruz	317	313	3	-	1
016 Cartagena	3.319	3.269	40	2	8
017 Cehegín	190	187	2	-	1
018 Ceutí	133	133	-	-	-
019 Cieza	475	467	7	1	-
020 Fortuna	111	110	-	-	1

## Accidentes con baja en jornada de trabajo por grado de lesión y municipio

Código	Municipio	Total	Leve	Grave	Muy Grave	Mortal
021	Fuente Álamo de Murcia	261	252	8	1	-
022	Jumilla	410	400	10	-	-
023	Librilla	48	46	2	-	-
024	Lorca	1.196	1.182	13	1	-
025	Lorquí	184	181	3	-	-
026	Mazarrón	676	669	6	-	1
027	Molina de Segura	1.253	1.233	18	2	-
028	Moratalla	108	106	2	-	-
029	Mula	322	319	3	-	-
030	Murcia	6.652	6.557	82	1	12
031	Ojós	1	1	-	-	-
032	Pliego	34	33	1	-	-
033	Puerto Lumbreras	131	129	2	-	-
034	Ricote	10	10	-	-	-
035	San Javier	623	613	8	-	2
036	San Pedro del Pinatar	344	337	4	-	3
037	Torre-Pacheco	1.022	1.011	11	-	-
038	Torres de Cotillas (Las)	495	491	4	-	-
039	Totana	464	458	6	-	-
040	Ulea	9	9	-	-	-
041	Unión (La)	231	228	1	1	1
042	Villanueva del Río Segura	13	13	-	-	-
043	Yecla	492	491	1	-	-
901	Santomera	242	237	3	1	1
902	Alcázares (Los)	179	177	2	-	-
	Otros municipios	338	334	3	-	1
<b>TOTALES</b>		<b>23.811</b>	<b>23.490</b>	<b>274</b>	<b>12</b>	<b>35</b>

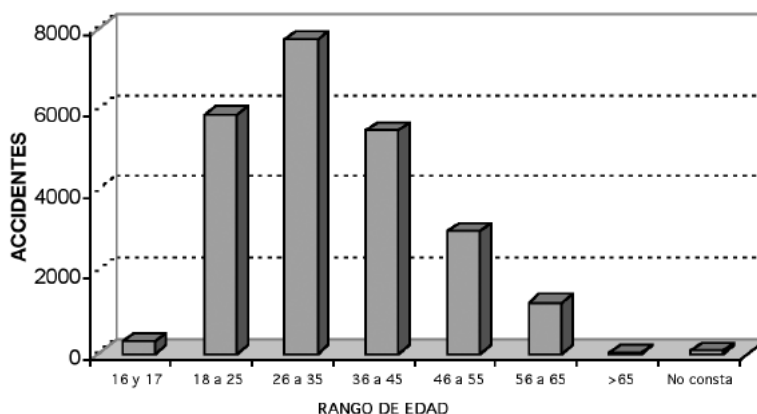
## Accidentes con baja en jornada de trabajo por grado de lesión y sexo

Sexo	Total nº	Total %	Leve nº	Leve %	Grave nº	Grave %	Muy Grave nº	Muy Grave %	Mortal nº	Mortal %
Hombre	18.952	79,59	18.648	79,39	257	93,80	12	86,67	35	100,00
Mujer	4.859	20,41	4.842	20,61	17	6,20	-	13,33	-	-
<b>TOTALES</b>	<b>23.811</b>	<b>100</b>	<b>23.490</b>	<b>100</b>	<b>274</b>	<b>100</b>	<b>12</b>	<b>100</b>	<b>30</b>	<b>100</b>

## Accidentes con baja en jornada de trabajo por grado de lesión y edad

Edad	Total nº	Total %	Leve nº	Leve %	Grave nº	Grave %	Muy Grave nº	Muy Grave %	Mortal nº	Mortal %
De 16 y 17	310	1,30	306	1,30	3	1,09	-	-	1	2,86
De 18 a 25	5.895	24,76	5.840	24,86	48	17,52	3	25,00	4	11,43
De 26 a 35	7.747	32,54	7.666	32,64	71	25,91	3	25,00	7	20,00
De 36 a 45	5.509	23,14	5.427	23,10	74	27,01	2	16,67	6	17,14
De 46 a 55	3.014	12,66	2.960	12,60	42	15,33	4	33,33	8	22,86
De 56 a 65	1.255	5,27	1.228	5,23	20	7,30	-	-	7	20,00
De 66 en adelante	18	0,08	16	0,07	-	-	-	-	2	5,71
En blanco o no consta	63	0,26	47	0,20	16	5,84	-	-	-	-
<b>TOTALES</b>	<b>23.811</b>	<b>100</b>	<b>23.490</b>	<b>100</b>	<b>274</b>	<b>100</b>	<b>12</b>	<b>100</b>	<b>35</b>	<b>100</b>

## Accidentes con baja en jornada de trabajo por edad



### Accidentes con baja en jornada de trabajo por grado de lesión y lugar del accidente

Lugar	Total nº	Total %	Leve nº	Leve %	Grave nº	Grave %	Muy Grave nº	Muy Grave %	Mortal nº	Mortal %
1 En el Centro de trabajo habitual	20.247	85,03	20.049	85,35	173	63,14	8	66,67	17	48,57
2 Desplazamiento en su jornada laboral	1.236	5,19	1.191	5,07	35	12,77	2	16,67	8	22,86
4 En otro Centro o lugar de trabajo	2.328	9,78	2.250	9,58	66	24,09	2	16,67	10	28,57
<b>TOTALES</b>	<b>23.811</b>	<b>100</b>	<b>23.490</b>	<b>100</b>	<b>274</b>	<b>100</b>	<b>12</b>	<b>100</b>	<b>35</b>	<b>100</b>

### Accidentes con baja en jornada de trabajo por grado de lesión y tipo de lugar

Tipo de lugar	Total nº	Total%	Leve	Grave	Muy Grave	Mortal
000 Ninguna información	56	0,24	54	2	-	-
010 Zonas industriales	10.542	44,27	10.433	98	5	6
020 Obras, construcción, cantera, mina a cielo abierto	5.567	23,38	5.464	93	3	7
030 Lugares agrícolas, de cría de animales, de piscicultura, zona forestal	2.231	9,37	2.212	13		6
040 Lugares de actividad terciaria, oficinas, áreas de ocio, varios	1.938	8,14	1.921	13	2	2
050 Centros sanitarios	467	1,96	465	2		
060 Lugares públicos	1.973	8,29	1.928	33	2	10
070 Domicilios	375	1,57	372	3	-	-
080 Lugares de actividades deportivas	117	0,49	116	1	-	-
090 En el aire, elevados - con excepción de las obras	68	0,29	67	1	-	-
100 Subterráneos - con excepción de las obras	14	0,06	14	-	-	-
110 En el agua - con excepción de las obras	140	0,59	136	-		4
120 En medio hiperbárico - con excepción de las obras	6	0,03	6	-	-	-
999 Otros tipos de lugar no codificados en esta clasificación	265	1,11	250	15	-	-
XXX Desconocido	52	0,22	52	-	-	-
<b>TOTALES</b>	<b>23.811</b>	<b>100</b>	<b>23.490</b>	<b>274</b>	<b>12</b>	<b>35</b>

### Accidentes con baja en jornada de trabajo por grado de lesión y tipo de trabajo

Tipo de trabajo	Total nº	Total%	Leve	Grave	Muy Grave	Mortal
00 Ninguna información o desconocido	342	1,44	339	3	-	-
10 Tareas de producción, transformación, tratamiento, almacenamiento - de todo tipo	8.389	35,23	8.306	75	4	4
20 Labores de movimientos de tierras, construcción, mantenimiento, demolición	4.840	20,33	4.758	76	2	4
30 Labores de tipo agrícola, forestal, hortícola, piscícola, con animales vivos	2.247	9,44	2.225	14	-	8
40 Actividades de servicios a empresas o a personas y trabajos intelectuales	1.775	7,45	1.758	13	2	2
50 Trabajos relacionados con las tareas codificadas en 10, 20, 30 y 40	4.171	17,52	4.110	49	2	10
60 Circulación, actividades deportivas y artísticas	1.144	4,80	1.109	27	2	6
99 Otros tipos de trabajo no codificados en esta clasificación	903	3,79	885	17	-	1
<b>TOTALES</b>	<b>23.811</b>	<b>100</b>	<b>23.490</b>	<b>274</b>	<b>12</b>	<b>35</b>

### Accidentes con baja en jornada de trabajo por actividad económica y grado de lesión

Sector	Total nº	Total %	Leve	Grave	Muy Grave	Mortal
011 A 050 Agricultura	2.390	10,04	2.366	16	-	8
101 A 410 Industria	6.739	28,30	6.662	71	2	4
451 A 455 Construcción	6.214	26,10	6.096	106	4	8
501 A 990 Servicios	7.807	32,79	7.709	78	5	15
Código erróneo o desconocido	661	2,77	657	3	1	-
<b>TOTALES</b>	<b>23.811</b>	<b>100</b>	<b>23.490</b>	<b>274</b>	<b>12</b>	<b>35</b>

## Accidentes con baja en jornada de trabajo por actividad económica y grado de lesión

Actividad	Total	Leve	Grave	Muy Grave	Mortal
011 Producción agrícola	1.922	1906	11	-	5
012 Producción ganadera	118	116	2	-	-
013 Producción agraria combinada con la producción ganadera	74	73	1	-	-
014 Actividades de servicios relacionados con la agricultura y ganadería, excepto actividades veterinarias	102	102	-	-	-
015 Caza, captura de animales y repoblación cinegética, incluidas las actividades de los servicios relacionados con las mismas	21	21	-	-	-
020 Selvicultura, explotación forestal y actividades de los servicios relacionadas con las mismas	52	51	1	-	-
050 Pesca, acuicultura y actividades de los servicios relacionados con las mismas	101	97	1	-	3
101 Extracción y aglomeración de antracita y hulla	2	2	-	-	-
102 Extracción y aglomeración de lignito pardo	2	2	-	-	-
111 Extracción de crudos de petróleo y gas natural	5	5	-	-	-
112 Actividades de los servicios relacionados con las explotaciones petrolíferas y de gas, excepto actividades de prospección	11	11	-	-	-
120 Extracción de minerales de uranio y torio	1	1	-	-	-
132 Extracción de minerales metálicos no féreos, excepto minerales de uranio y torio	1	1	-	-	-
141 Extracción de piedra	91	88	2	-	1
142 Extracción de arenas y arcillas	13	13	-	-	-
143 Extracción de minerales para abonos y productos químicos	1	1	-	-	-
144 Producción de sal	16	16	-	-	-
145 Extracción de otros minerales no metálicos ni energéticos	1	1	-	-	-
151 Industria cárnica	710	708	2	-	-
152 Elaboración y conservación de pescados y productos a base de pescado	84	83	-	1	-
153 Preparación y conservación de frutas y hortalizas	948	940	8	-	-
154 Fabricación de grasas y aceites (vegetales y animales)	39	39	-	-	-
155 Industrias lácteas	17	17	-	-	-
156 Fabricación de productos de molinería, almidones y productos amiláceos	36	35	1	-	-
157 Fabricación de productos para la alimentación animal	34	33	1	-	-
158 Fabricación de otros productos alimenticios	256	254	2	-	-
159 Elaboración de bebidas	77	77	-	-	-
171 Preparación e hilado de fibras textiles	6	6	-	-	-
172 Fabricación de tejidos textiles	3	3	-	-	-
173 Acabado de textiles	1	1	-	-	-
174 Fabricación de otros artículos confeccionados con textiles, excepto prendas de vestir	9	8	1	-	-
175 Otras industrias textiles	6	6	-	-	-
177 Fabricación de artículos en tejidos de punto	4	4	-	-	-
181 Confección de prendas de cuero	2	2	-	-	-
182 Confección de prendas de vestir en textiles y accesorios	40	40	-	-	-
183 Preparación y teñido de pieles de peletería; fabricación de artículos de peletería	4	4	-	-	-
191 Preparación, curtido y acabado del cuero	88	88	-	-	-
192 Fabricación de artículos de marroquinería y viaje, artículos de guarnicionería y talabartería	8	8	-	-	-
193 Fabricación de calzado	56	54	2	-	-
201 Aserrado y cepillado de la madera; preparación industrial de la madera	74	73	1	-	-
202 Fabricación de chapas, tableros contrachapados, alistados, de partículas aglomeradas, de fibras y otros tableros y paneles	19	17	2	-	-
203 Fabricación de estructuras de madera y piezas de carpintería y ebanistería para la construcción	111	110	1	-	-
204 Fabricación de envases y embalajes de madera	51	51	-	-	-
205 Fabricación de otros productos de madera. Fabricación de productos de corcho, cestería y espartería	64	63	1	-	-
211 Fabricación de pasta papelera, papel y cartón	16	16	-	-	-
212 Fabricación de artículos de papel y de cartón	57	56	1	-	-
221 Edición	7	7	-	-	-
222 Artes gráficas y actividades de los servicios relacionados con las mismas	72	71	1	-	-
231 Coquerías	1	1	-	-	-
232 Refino de petróleo	6	6	-	-	-
233 Tratamiento de combustibles nucleares y residuos radiactivos	1	1	-	-	-
241 Fabricación de productos químicos básicos	57	55	2	-	-
242 Fabricación de pesticidas y otros productos agroquímicos	9	9	-	-	-
243 Fabricación de pinturas, barnices y revestimientos similares; tintas de imprenta y masillas	13	13	-	-	-
244 Fabricación de productos farmacéuticos	28	27	1	-	-
245 Fabricación de jabones, detergentes y otros artículos de limpieza y abrillantamiento. Fabricación de perfumes y productos de belleza e higiene	48	47	1	-	-
246 Fabricación de otros productos químicos	34	34	-	-	-

## Accidentes con baja en jornada de trabajo por actividad económica y grado de lesión

Actividad	Total	Leve	Grave	Muy Grave	Mortal
247 Fabricación de fibras artificiales y sintéticas	2	2	-	-	-
251 Fabricación de productos de caucho	52	51	1	-	-
252 Fabricación de productos de materias plásticas	271	270	1	-	-
261 Fabricación de vidrio y productos de vidrio	56	56	-	-	-
262 Fabricación de productos cerámicos no refractarios excepto los destinados a la construcción; fabricación de productos cerámicos refractarios	15	14	1	-	-
263 Fabricación de azulejos y baldosas de cerámica	6	6	-	-	-
264 Fabricación de ladrillos, tejas y productos de tierras cocidas para la construcción	17	17	-	-	-
265 Fabricación de cemento, cal y yeso	30	29	1	-	-
266 Fabricación de elementos de hormigón, yeso y cemento	198	191	6	-	1
267 Industria de la piedra	218	215	3	-	-
268 Fabricación de productos minerales no metálicos diversos	7	7	-	-	-
271 Fabricación de productos básicos de hierro, acero y ferroaleaciones (CECA)*	80	79	1	-	-
272 Fabricación de tubos	50	49	1	-	-
273 Otras actividades de la transformación del hierro y del acero y producción de ferroaleaciones no CECA*	43	43	-	-	-
274 Producción y primera transformación de metales preciosos y de otros metales no féreos	40	40	-	-	-
275 Fundición de metales	8	7	1	-	-
281 Fabricación de elementos metálicos para la construcción	532	521	8	1	2
282 Fabricación de cisternas, grandes depósitos y contenedores de metal; fabricación de radiadores y calderas para calefacción central	93	92	1	-	-
283 Fabricación de generadores de vapor	49	49	-	-	-
284 Forja, estampación y embutición de metales; metalurgia de polvos	79	79	-	-	-
285 Tratamiento y revestimiento de metales. Ingeniería mecánica general por cuenta de terceros	218	217	1	-	-
286 Fabricación de artículos de cuchillería y cubertería, herramientas y ferretería	37	37	-	-	-
287 Fabricación de productos metálicos diversos, excepto muebles	165	163	2	-	-
291 Fabricación de máquinas, equipo y material mecánico	61	61	-	-	-
292 Fabricación de otra maquinaria, equipo y material mecánico de uso general	77	77	-	-	-
293 Fabricación de maquinaria agraria	52	51	1	-	-
294 Fabricación de máquinas-herramienta	30	30	-	-	-
295 Fabricación de maquinaria diversa para usos específicos	141	138	3	-	-
296 Fabricación de armas y municiones	18	18	-	-	-
297 Fabricación de aparatos domésticos	12	12	-	-	-
300 Fabricación de máquinas de oficina y equipos informáticos	2	2	-	-	-
311 Fabricación de motores eléctricos, transformadores y generadores	9	8	1	-	-
312 Fabricación de aparatos de distribución y control eléctricos	7	7	-	-	-
313 Fabricación de hilos y cables eléctricos aislados	20	19	1	-	-
315 Fabricación de lámparas eléctricas y aparatos de iluminación	14	14	-	-	-
316 Fabricación de otro equipo eléctrico	10	10	-	-	-
321 Fabricación de válvulas, tubos y otros componentes electrónicos	7	7	-	-	-
322 Fabricación de transmisores de radiodifusión y televisión y de aparatos para la radiotelefonía y radiotelegrafía con hilos	1	1	-	-	-
323 Fabricación de aparatos de recepción, grabación y reproducción de sonido e imagen	1	1	-	-	-
331 Fabricación de equipo e instrumentos médico quirúrgicos y de aparatos ortopédicos	28	28	-	-	-
335 Fabricación de relojes	1	1	-	-	-
341 Fabricación de vehículos de motor	2	2	-	-	-
342 Fabricación de carrocerías para vehículos de motor, de remolques y semirremolques	42	41	1	-	-
343 Fabricación de partes, piezas y accesorios no eléctricos para vehículos de motor y sus motores	13	13	-	-	-
351 Construcción y reparación naval	174	174	-	-	-
352 Fabricación de material ferroviario	3	3	-	-	-
361 Fabricación de muebles	357	353	4	-	-
363 Fabricación de instrumentos musicales	4	4	-	-	-
364 Fabricación de artículos de deporte	5	5	-	-	-
365 Fabricación de juegos y juguetes	7	7	-	-	-
366 Otras industrias manufactureras diversas	25	24	1	-	-
371 Reciclaje de chatarra y desechos de metal	11	11	-	-	-
401 Producción y distribución de energía eléctrica	15	15	-	-	-
402 Producción de gas; distribución de combustibles gaseosos por conductos urbanos, excepto gaseoductos	7	7	-	-	-
410 Captación, depuración y distribución de agua	77	76	1	-	-
451 Preparación de obras	517	503	11	-	3
452 Construcción general de inmuebles y obras de ingeniería civil	4.364	4285	74	3	2
453 Instalaciones de edificios y obras	586	573	10	1	2

## Accidentes con baja en jornada de trabajo por actividad económica y grado de lesión

Actividad	Total	Leve	Grave	Muy Grave	Mortal
454 Acabado de edificios y obras	727	715	11	-	1
455 Alquiler de equipo de construcción o demolición dotado de operario	20	20	-	-	-
501 Venta de vehículos de motor	113	112	1	-	-
502 Mantenimiento y reparación de vehículos de motor	261	259	2	-	-
503 Venta de repuestos y accesorios de vehículos de motor	67	67	-	-	-
504 Venta, mantenimiento y reparación de motocicletas y ciclomotores y de sus repuestos y accesorios	21	20	1	-	-
505 Venta al por menor de carburantes para la automoción	37	35	1	-	1
511 Intermediarios del comercio	153	150	1	1	1
512 Comercio al por mayor de materias primas agrarias y de animales vivos	58	56	1	-	1
513 Comercio al por mayor de productos alimenticios, bebidas y tabaco	530	525	5	-	-
514 Comercio al por mayor de productos de consumo, distinto de los alimenticios	135	132	2	1	-
515 Comercio al por mayor de productos no agrarios semielaborados, chatarra y productos de desecho	187	184	3	-	-
516 Comercio al por mayor de maquinaria y equipo	123	123	-	-	-
517 Otro comercio al por mayor	83	81	2	-	-
521 Comercio al por menor en establecimientos no especializados	357	356	-	-	1
522 Comercio al por menor de alimentos, bebidas y tabaco en establecimientos especializados	164	163	1	-	-
523 Comercio al por menor de productos farmacéuticos, artículos médicos, belleza e higiene	28	28	-	-	-
524 Otro comercio al por menor de artículos nuevos en establecimientos especializados	349	346	3	-	-
525 Comercio al por menor de bienes de segunda mano, en establecimientos	3	3	-	-	-
526 Comercio al por menor no realizado en establecimientos	11	11	-	-	-
527 Reparación de efectos personales y enseres domésticos	43	42	1	-	-
551 Hoteles	120	117	3	-	-
552 Camping y otros tipos de hospedaje de corta duración	13	12	1	-	-
553 Restaurantes	246	246	-	-	-
554 Establecimientos de bebidas	164	164	-	-	-
555 Comedores colectivos y provisión de comidas preparadas	60	60	-	-	-
601 Transporte por ferrocarril	81	79	-	1	1
602 Otros tipos de transporte terrestre	772	751	16	1	4
603 Transporte por tubería	9	9	-	-	-
611 Transporte marítimo	8	8	-	-	-
612 Transporte por vías de navegación interiores	1	1	-	-	-
621 Transporte aéreo regular	5	5	-	-	-
622 Transporte aéreo discrecional	1	1	-	-	-
631 Manipulación y depósito de mercancías	31	30	1	-	-
632 Otras actividades anexas a los transportes	28	27	1	-	-
633 Actividades de las agencias de viajes, mayoristas y minoristas de turismo y otras actividades de apoyo turístico	4	4	-	-	-
634 Organización del transporte de mercancías	8	8	-	-	-
641 Actividades postales y de correo	56	56	-	-	-
642 Telecomunicaciones	17	16	1	-	-
651 Intermediación monetaria	16	16	-	-	-
660 Seguros y planes de pensiones, excepto seguridad social obligatoria	6	6	-	-	-
671 Actividades auxiliares a la intermediación financiera, excepto seguros y planes de pensiones	3	2	1	-	-
672 Actividades auxiliares de seguros y planes de pensiones	3	3	-	-	-
701 Actividades inmobiliarias por cuenta propia	27	27	-	-	-
702 Alquiler de bienes inmobiliarios por cuenta propia	5	5	-	-	-
703 Actividades inmobiliarias por cuenta de terceros	8	8	-	-	-
711 Alquiler de automóviles	12	12	-	-	-
712 Alquiler de otros medios de transporte	13	13	-	-	-
713 Alquiler de maquinaria y equipo	47	44	3	-	-
714 Alquiler de efectos personales y enseres domésticos	1	1	-	-	-
722 Consulta de aplicaciones informáticas y suministro de programas de informática	1	1	-	-	-
723 Proceso de datos	2	2	-	-	-
724 Actividades relacionadas con bases de datos	2	2	-	-	-
725 Mantenimiento y reparación de máquinas de oficina, contabilidad y equipo informático	4	4	-	-	-
731 Investigación y desarrollo sobre ciencias naturales y técnicas	3	2	-	-	1
741 Actividades jurídicas, de contabilidad, teneduría de libros, auditoría, asesoría fiscal, estudios de mercado y realización de encuestas de opinión pública; consulta y asesoramiento sobre dirección y gestión empresarial, gestión de sociedades	117	117	-	-	-
742 Servicios técnicos de arquitectura e ingeniería y otras actividades relacionadas con el asesoramiento técnico	41	41	-	-	-

## Accidentes con baja en jornada de trabajo por actividad económica y grado de lesión

Actividad	Total	Leve	Grave	Muy Grave	Mortal
743 Ensayos y análisis técnicos	54	54	-	-	-
744 Publicidad	22	22	-	-	-
745 Selección y colocación de personal	553	548	4	-	1
746 Servicios de investigación y seguridad	75	73	2	-	-
747 Actividades industriales de limpieza	323	321	2	-	-
748 Actividades empresariales diversas	144	143	-	-	1
751 Administración Pública	799	792	7	-	-
752 Prestación Pública de servicios a la comunidad en general	106	103	2	1	-
753 Seguridad social obligatoria	28	27	1	-	-
801 Enseñanza primaria	36	35	1	-	-
802 Enseñanza secundaria	34	34	-	-	-
803 Enseñanza superior	13	13	-	-	-
804 Formación permanente y otras actividades de enseñanza	16	16	-	-	-
851 Actividades sanitarias	216	215	1	-	-
853 Actividades de servicios sociales	132	132	-	-	-
900 Actividades de saneamiento público	198	196	-	-	2
911 Actividades de organizaciones empresariales, profesionales y patronales	5	5	-	-	-
912 Actividades sindicales	24	24	-	-	-
913 Actividades asociativas diversas	34	34	-	-	-
921 Actividades cinematográficas y de vídeo	15	14	1	-	-
922 Actividades de radio y televisión	6	6	-	-	-
923 Otras actividades artísticas y de espectáculos	18	17	1	-	-
924 Actividades de agencias de noticias	1	1	-	-	-
925 Actividades de bibliotecas, archivos, museos y otras instituciones culturales	4	4	-	-	-
926 Actividades deportivas	58	57	1	-	-
927 Actividades recreativas diversas	93	92	1	-	-
930 Actividades diversas de servicios personales	136	132	3	-	1
950 Hogares que emplean personal doméstico	3	3	-	-	-
990 Organismos extraterritoriales	3	3	-	-	-
999 Código erróneo	661	657	3	1	-
<b>TOTALES</b>	<b>23.811</b>	<b>23.490</b>	<b>274</b>	<b>12</b>	<b>35</b>

## Accidentes con baja en jornada de trabajo por grado de lesión y ocupación del trabajador

Ocupación	Total	Leve	Grave	Muy Grave	Mortal
10 Poder ejecutivo y legislativo y dirección de las Administraciones Públicas; dirección de organizaciones de interés	4	4	-	-	-
11 Dirección de empresas de 10 o más asalariados	15	15	-	-	-
12 Gerencia de empresas de comercio con menos de 10 asalariados	15	15	-	-	-
13 Gerencia de empresas de hostelería y restauración con menos de 10 asalariados	3	3	-	-	-
14 Gerencia de otras empresas con menos de 10 asalariados	9	9	-	-	-
15 Gerencia de empresas de comercio sin asalariados	1	1	-	-	-
16 Gerencia de empresas de hostelería sin asalariados	1	1	-	-	-
20 Profesiones asociadas a titulaciones de segundo y tercer ciclo universitario en ciencias físicas, químicas, matemáticas e ingeniería	16	14	1	-	1
21 Profesiones asociadas a titulaciones de segundo y tercer ciclo universitario en ciencias naturales y sanidad	37	35	2	-	-
22 Profesiones asociadas a titulaciones de segundo y tercer ciclo universitario en la enseñanza	53	52	1	-	-
23 Profesionales del derecho	2	2	-	-	-
24 Profesionales en organización de empresas, profesionales en las ciencias sociales y humanas asociadas a titulaciones de segundo y tercer ciclo universitario	6	6	-	-	-
25 Escritores, artistas y otras profesiones asociadas a titulaciones de segundo y tercer ciclo universitario y afines	10	10	-	-	-
26 Profesiones asociadas a una titulación de primer ciclo universitario en ciencias físicas, químicas, matemáticas e ingeniería y asimilados	15	15	-	-	-
27 Profesiones asociadas a una titulación de primer ciclo universitario en ciencias naturales y sanidad, excepto ópticos, fisioterapeutas y asimilados	68	66	2	-	-
28 Profesiones asociadas a una titulación de primer ciclo universitario en la enseñanza	31	30	1	-	-
29 Otras profesiones asociadas a una titulación de primer ciclo universitario	13	13	-	-	-
30 Técnicos de las ciencias físicas, químicas e ingenierías	73	71	2	-	-
31 Técnicos de las ciencias naturales y de la sanidad	40	39	1	-	-
32 Técnicos en educación infantil, instructores de vuelo, navegación y conducción de vehículos	16	16	-	-	-



## Accidentes con baja en jornada de trabajo por grado de lesión y ocupación del trabajador

Ocupación	Total	Leve	Grave	Muy Grave	Mortal
33 Profesionales de apoyo en operaciones financieras y comerciales	130	127	1	-	2
34 Profesionales de apoyo a la gestión administrativa	31	29	-	1	1
35 Otros técnicos y profesionales de apoyo	39	37	2	-	-
40 Empleados en servicios contables, financieros, y de servicios de apoyo a la producción y al transporte	55	53	2	-	-
41 Empleados de bibliotecas, servicios de correos y asimilados	45	45	-	-	-
42 Operadores de máquinas de oficina	2	2	-	-	-
43 Auxiliares administrativos sin tareas de atención al público no clasificados anteriormente	101	98	2	1	-
44 Auxiliares administrativos con tareas de atención al público no clasificados anteriormente	79	77	2	-	-
45 Empleados en trato directo con el público en agencias de viajes, recepcionistas y telefonistas	30	30	-	-	-
46 Cajeros, taquilleros y otros empleados asimilados en trato directo con el público	78	78	-	-	-
50 Trabajadores de los servicios de restauración	569	566	3	-	-
51 Trabajadores de los servicios personales	286	285	1	-	-
52 Trabajadores de servicios de protección y seguridad	298	296	2	-	-
53 Dependientes de comercio y asimilados	688	682	5	-	1
60 Trabajadores cualificados en actividades agrícolas	251	248	1	-	2
61 Trabajadores cualificados en actividades ganaderas	26	26	-	-	-
62 Trabajadores cualificados en otras actividades agrarias	98	96	2	-	-
63 Pescadores y trabajadores cualificados en actividades piscícolas	39	37	1	-	1
70 Encargados de obra y otros encargados en la construcción	91	89	2	-	-
71 Trabajadores en obras estructurales de construcción y asimilados	3.435	3.377	57	1	-
72 Trabajadores de acabado de construcciones y asimilados, pintores y otros asimilados	883	869	11	1	2
73 Encargados en la metalurgia y jefes de talleres mecánicos	62	62	-	-	-
74 Trabajadores de las industrias extractivas	173	170	2	-	1
75 Soldadores, chapistas, montadores de estructuras metálicas, herreros, elaboradores de herramientas y asimilados	946	933	11	-	2
76 Mecánicos y ajustadores de maquinaria y equipos eléctricos y electrónicos	902	894	7	1	-
77 Mecánicos de precisión en metales, trabajadores de artes gráficas, ceramistas, vidrieros y artesanos de la madera, textil y del cuero	105	103	2	-	-
78 Trabajadores de la industria de la alimentación, bebidas y tabaco	1.108	1.100	8	-	-
79 Trabajadores que tratan la madera, ebanistas, trabajadores de la industria textil, confección, piel, cuero, calzado y asimilados	447	447	-	-	-
80 Jefes de equipo y encargados en instalaciones industriales fijas	21	21	-	-	-
81 Operadores de instalaciones industriales fijas y asimilados	188	187	1	-	-
82 Encargado de operadores de máquinas fijas	201	199	2	-	-
83 Operadores de máquinas fijas	960	953	6	1	-
84 Montadores y ensambladores	392	386	5	-	1
85 Maquinista de locomotora, operador de maquinaria agrícola y de equipos pesados móviles, y marineros	285	277	6	-	2
86 Conductores de vehículos para el transporte urbano o por carretera	1.585	1.551	27	2	5
90 Trabajadores no cualificados en el comercio	130	128	2	-	-
91 Empleados domésticos y otro personal de limpieza de interior de edificios	634	631	3	-	-
92 Conserjes de edificios, limpiacristales y vigilantes	131	128	2	-	1
93 Otros trabajadores no cualificados en otros servicios	261	259	1	-	1
94 Peones agropecuarios y de la pesca	2.340	2.323	12	-	5
95 Peones de la minería	11	11	-	-	-
96 Peones de la construcción	2.138	2.107	25	2	4
97 Peones de las industrias manufactureras	1.444	1.417	24	1	2
98 Peones del transporte y descargadores	465	461	2	1	1
00 Fuerzas Armadas	36	36	-	-	-
Código erróneo o en blanco	1.164	1.142	22	-	-
<b>TOTALES</b>	<b>23.811</b>	<b>23.490</b>	<b>274</b>	<b>12</b>	<b>35</b>



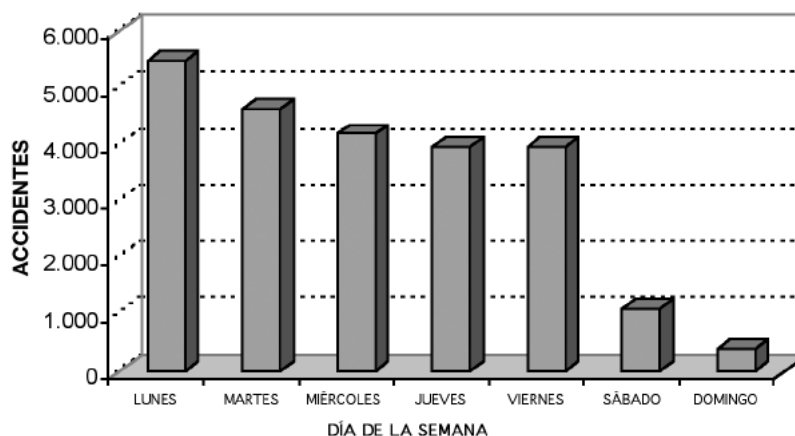
### Accidentes con baja en jornada de trabajo por grado de lesión y mes

Mes	Total nº	Total %	Leve	Grave	Muy Grave	Mortal
Enero	2.010	8,44	1.992	18	-	-
Febrero	1.976	8,30	1.954	20	-	2
Marzo	2.059	8,65	2.025	31	1	2
Abril	1.879	7,89	1.855	17	2	5
Mayo	2.244	9,42	2.205	31	2	6
Junio	2.208	9,27	2.185	19	-	4
Julio	2.347	9,86	2.325	18	3	1
Agosto	1.716	7,21	1.691	20	2	3
Septiembre	2.002	8,41	1.976	25	-	1
Octubre	2.199	9,24	2.161	36	-	2
Noviembre	1.858	7,80	1.832	23	-	3
Diciembre	1.313	5,51	1.289	16	2	6
<b>TOTALES</b>	<b>23.811</b>	<b>100</b>	<b>23.490</b>	<b>274</b>	<b>12</b>	<b>35</b>

### Accidentes con baja en jornada de trabajo por grado de lesión y día de la semana

Día de la semana	Total nº	Total %	Leve	Grave	Muy Grave	Mortal
Lunes	5.505	23,12	5.441	52	2	10
Martes	4.646	19,51	4.574	64	1	7
Miércoles	4.203	17,65	4.154	43	2	4
Jueves	3.976	16,70	3.923	45	2	6
Viernes	3.971	16,68	3.918	43	5	5
Sábado	1.120	4,70	1.101	16	-	3
Domingo	390	1,64	379	11	-	-
<b>TOTALES</b>	<b>23.811</b>	<b>100</b>	<b>23.490</b>	<b>274</b>	<b>12</b>	<b>35</b>

### Accidentes con baja en jornada de trabajo por día de la semana



### Accidentes con baja en jornada de trabajo por grado de lesión y hora del día

Hora del día	Total nº	Total %	Leve	Grave	Muy Grave	Mortal
1	231	0,97	228	3	-	-
2	166	0,70	163	3	-	-
3	158	0,66	156	1	-	1
4	136	0,57	134	2	-	-
5	137	0,58	135	2	-	-
6	182	0,76	180	1	-	1
7	337	1,42	332	2	-	3
8	1.044	4,38	1.032	11	1	-
9	2.252	9,46	2.229	22	-	1
10	2.979	12,51	2.943	32	1	3
11	3.008	12,63	2.973	28	2	5
12	3.209	13,48	3.176	31	-	2
13	1.644	6,90	1.618	22	1	3

### Accidentes con baja en jornada de trabajo por grado de lesión y hora del día

Hora del día	Total nº	Total %	Leve	Grave	Muy Grave	Mortal
14	597	2,51	580	13	2	2
15	632	2,65	617	14	-	1
16	1.492	6,27	1.465	19	3	5
17	1.895	7,96	1.872	20	-	3
18	1.757	7,38	1.738	17	1	1
19	872	3,66	857	15	-	-
20	414	1,74	409	5	-	-
21	231	0,97	229	1	-	1
22	165	0,69	163	-	1	1
23	150	0,63	149	1	-	-
24	59	0,25	59	-	-	-
Sin hora	63	0,26	53	9	-	1
<b>TOTALES</b>	<b>23.811</b>	<b>100</b>	<b>23.490</b>	<b>274</b>	<b>12</b>	<b>35</b>

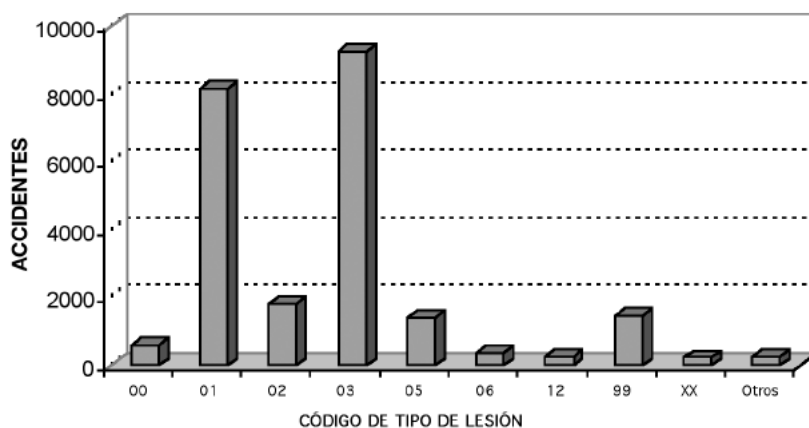
### Accidentes con baja en jornada de trabajo por grado de lesión y hora de trabajo

Hora de trabajo	Total nº	Total %	Leve	Grave	Muy Grave	Mortal
0	66	0,28	56	10	-	-
1	3.209	13,48	3.170	33	2	4
2	4.298	18,05	4.258	34	2	4
3	3.641	15,29	3.602	33	1	5
4	3.159	13,27	3.119	37	-	3
5	2.364	9,93	2.329	29	3	3
6	2.244	9,42	2.205	35	1	3
7	2.142	9,00	2.117	23	1	1
8	1.303	5,47	1.283	16	2	2
9	86	0,36	84	2	-	-
10	82	0,34	80	2	-	-
11	55	0,23	55	-	-	-
12	49	0,21	46	3	-	-
Sin hora	1.113	4,67	1.086	17	-	10
<b>TOTALES</b>	<b>23.811</b>	<b>100</b>	<b>23.490</b>	<b>274</b>	<b>12</b>	<b>35</b>

### Accidentes con baja en jornada de trabajo por grado y tipo de lesión

Tipo de lesión	Total nº	Total %	Leve	Grave	Muy Grave	Mortal
00 Tipo de lesión desconocida o sin especificar	589	2,47	584	4	-	1
01 Heridas y lesiones superficiales	8.167	34,30	8.133	32	1	1
02 Fracturas de huesos	1.803	7,57	1.667	135	1	-
03 Dislocaciones, esguinces y torceduras	9.286	39,00	9.278	8	-	-
04 Amputaciones traumáticas (pérdida de partes del cuerpo)	58	0,24	38	20	-	-
05 Conmociones y lesiones internas	1.413	5,93	1.384	25	4	-
06 Quemaduras, escaldaduras y congelación	373	1,57	363	8	1	1
07 Envenenamientos e infecciones	28	0,12	28	-	-	-
08 Ahogamientos y asfixias	19	0,08	12	-	-	7
09 Efectos del ruido, la vibración y la presión	29	0,12	29	-	-	-
10 Efectos de las temperaturas extremas, la luz y la radiación	48	0,20	47	1	-	-
11 Trauma psíquico, choque traumático	47	0,20	44	3	-	-
12 Lesiones múltiples	238	1,00	206	15	3	14
13 Infartos, derrames cerebrales y otras patologías no traumáticas	36	0,15	9	14	2	11
99 Otras lesiones especificadas no incluidas en otros apartados	1.457	6,12	1.449	8	-	-
Desconocida	220	0,92	219	1	-	-
<b>TOTALES</b>	<b>23.811</b>	<b>100</b>	<b>23.486</b>	<b>274</b>	<b>12</b>	<b>35</b>

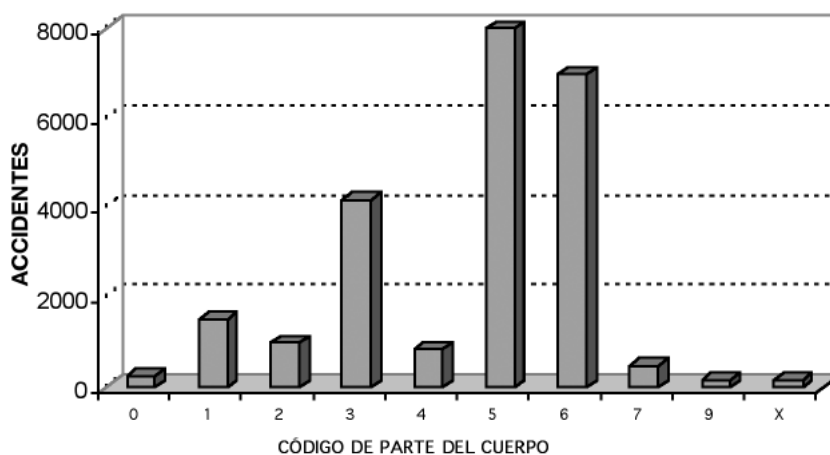
## Accidentes con baja en jornada de trabajo por tipo de lesión



## Accidentes con baja en jornada de trabajo por grado de lesión y parte del cuerpo

Parte del cuerpo	Total nº	Total %	Leve	Grave	Muy Grave	Mortal
0 Parte del cuerpo afectada, sin especificar	266	1,12	260	5	-	1
1 Cabeza	1.525	6,40	1.496	25	3	1
2 Cuello, incluida la columna y las vértebras cervicales	975	4,09	971	3	-	1
3 Espalda, incluida la columna y las vértebras dorsolumbares	4.195	17,62	4.178	16	1	-
4 Tronco y órganos	853	3,58	813	25	2	13
5 Extremidades superiores	8.203	34,45	8.110	90	3	-
6 Extremidades inferiores	6.974	29,29	6.897	77	-	-
7 Todo el cuerpo, múltiples partes	482	2,02	431	29	3	19
9 Otras partes del cuerpo no mencionadas anteriormente	170	0,71	166	4	-	-
Desconocido	168	0,71	168	-	-	-
<b>TOTALES</b>	<b>23.811</b>	<b>100</b>	<b>23.490</b>	<b>274</b>	<b>12</b>	<b>35</b>

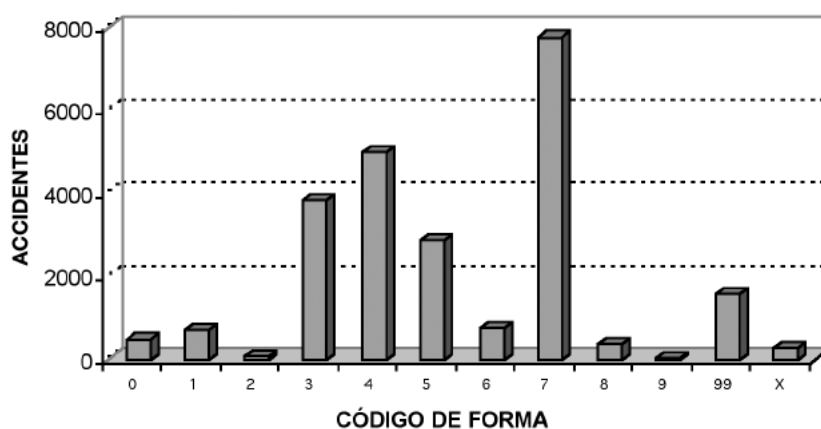
## Accidentes con baja en jornada de trabajo por parte del cuerpo



## Accidentes con baja en jornada de trabajo por grado y forma/contacto

Forma/Contacto	Total nº	Total %	Leve	Grave	Muy Grave	Mortal
00 Ninguna información	491	2,06	480	9	-	2
10 Contacto con corriente eléctrica, fuego, temperatura o sustancias peligrosas	726	3,05	714	10	1	1
20 Ahogamiento, quedar sepultado, quedar envuelto	95	0,40	88	-	-	7
30 Aplastamiento sobre o contra un objeto inmóvil	3.846	16,15	3.763	75	4	4
40 Choque o golpe contra un objeto en movimiento, colisión con	5.000	21,00	4.933	60	2	5
50 Contacto con "agente material" cortante, punzante, duro, rugoso	2.883	12,11	2.850	30	2	1
60 Quedar atrapado, ser aplastado, sufrir una amputación	755	3,17	714	36	-	5
70 Sobreesfuerzo físico, trauma psíquico, exposición a radiaciones, ruido, luz o presión	7.751	32,55	7.745	6	-	-
80 Mordeduras, patadas, picaduras, etc.	365	1,53	358	7	-	-
90 Infartos, derrames cerebrales y otras patologías no traumáticas	49	0,21	28	10	1	10
99 Otro contacto - Tipo de lesión no codificado en la presente clasificación	1.579	6,63	1.546	31	2	-
Desconocido	271	1,14	271	-	-	-
<b>TOTALES</b>	<b>23.811</b>	<b>100</b>	<b>23.490</b>	<b>274</b>	<b>12</b>	<b>35</b>

### Accidentes con baja en jornada de trabajo por forma de contacto



### Accidentes con baja en jornada de trabajo por parte del cuerpo y forma / contacto

Parte del cuerpo	Total	00 Ninguna información	10 Contacto con corriente eléctrica, fuego, temperatura o sustancias peligrosas	20 Ahogamiento, quedar sepultado, quedar envuelto	30 Aplastamiento sobre o contra un objeto inmóvil	40 Choque o golpe contra un objeto en movimiento, colisión con	50 Contacto con "agente material" cortante, punzante, duro, rugoso	60 Quedar atrapado, ser aplastado, sufrir una amputación	70 Sobreesfuerzo físico, trauma psíquico, exposición a radiaciones, ruido, luz o presión	80 Mordeduras, patadas, picaduras, etc.	90 Infartos, derrames cerebrales y otras patologías no traumáticas	99 Otro contacto - Tipo de lesión no codificado en la presente c	Desconocido
0 Parte del cuerpo afectada, sin especificar	266	22	7	1	53	50	13	5	85	8	1	19	2
1 Cabeza	1.525	17	324	40	113	462	336	5	46	35	6	121	20
2 Cuello, incluida la columna y las vértebras cervicales	975	15	14	4	47	362	8	4	463	10	2	35	11
3 Espalda, incluida la columna y las vértebras cervicales	4.195	67	21	3	256	247	32	11	3.397	15	2	123	21
4 Tronco y órganos	853	17	11	3	173	204	45	9	286	19	21	58	7
5 Extremidades superiores	8.203	136	208	17	1.186	1.765	1.800	492	2.002	126	3	392	76
6 Extremidades inferiores	6.974	205	98	15	1.831	1.658	596	212	1.358	127	9	768	97
7 Todo el cuerpo y múltiples partes	482	5	27	8	145	188	19	13	23	21	1	28	4
9 Otras partes del cuerpo no mencionadas anteriormente	170	4	9	3	18	34	24	0	46	2	4	23	3
Desconocido	168	3	7	1	24	30	10	4	45	2	-	12	30
<b>TOTALES</b>	<b>23.811</b>	<b>491</b>	<b>726</b>	<b>95</b>	<b>3.846</b>	<b>5.000</b>	<b>2.883</b>	<b>755</b>	<b>7.751</b>	<b>365</b>	<b>49</b>	<b>1.579</b>	<b>271</b>

### Accidentes con baja en jornada de trabajo por parte del cuerpo y tipo de lesión

Tipo de lesión	Total	00 Tipo de lesión desconocida o sin especificar	01 Heridas y lesiones superficiales	02 Fracturas de huesos	03 Dislocaciones, esguinces y torceduras	04 Amputaciones traumáticas (pérdida de partes del cuerpo)	05 Contusiones y lesiones internas	06 Quemaduras, escaldaduras y congelación	07 Envenenamientos e infecciones	08 Ahogamientos y asfixias	09 Efectos del ruido, la vibración y la presión	10 Efectos de las temperaturas extremas, la luz y la radiación	11 Trauma psíquico, choque traumático	12 Lesiones múltiples	13 Infartos, derrames cerebrales y otras patologías no traumáticas	99 Otras lesiones especificadas no incluidas en otros apartados	Desconocida
0 Parte del cuerpo afectada, sin especificar	266	198	30	2	17	-	6	-	1	2	-	-	-	2	1	7	-
1 Cabeza	1.525	32	1.084	40	13	1	74	84	3		11	40	7	11	5	107	13
2 Cuello, incluida la columna y las vértebras	975	23	130	19	633	-	70	8	2	3	3	-	2	9	-	65	8
3 Espalda, incluida la columna y las vértebras	4.195	79	977	66	1.953	-	469	11	5	1	7	3	7	11	1	580	25
4 Tronco y órganos	853	14	306	97	196	-	105	8	1	2	2	-	1	8	24	81	8
5 Extremidades superiores	8.203	137	3.690	968	2.442	55	347	154	8	1	4	1	12	7	-	327	50
6 Extremidades inferiores	6.974	90	1.725	577	3.908	2	300	88	3	-	2	1	7	11	1	211	48
7 Todo el cuerpo, múltiples partes	482	5	150	19	56	-	28	15	3	7	-	3	4	174	1	14	3
9 Otras partes del cuerpo	170	9	50	8	30	-	6	2	2	2	-	-	6	1	3	49	2
Desconocido	168	2	25	7	38	-	8	3	-	1	-	-	1	4	-	16	63
<b>TOTALES</b>	<b>23.811</b>	<b>589</b>	<b>8.167</b>	<b>1.803</b>	<b>9.286</b>	<b>58</b>	<b>1.413</b>	<b>373</b>	<b>28</b>	<b>19</b>	<b>29</b>	<b>48</b>	<b>47</b>	<b>238</b>	<b>36</b>	<b>1.457</b>	<b>220</b>

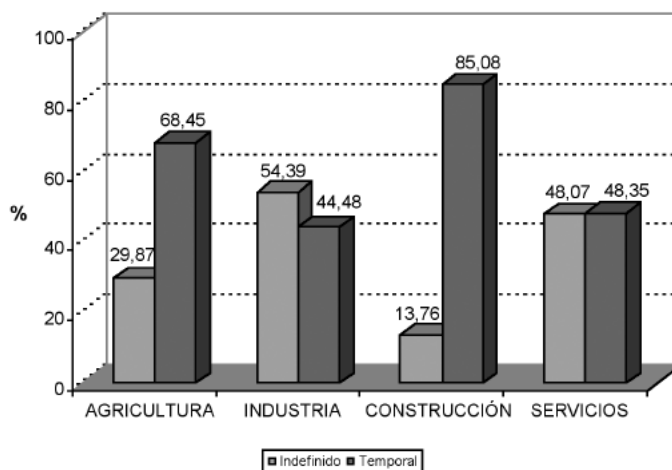
### Accidentes con baja en jornada de trabajo por grado de lesión y tipo de contrato

Tipos de contrato		Total nº	Total %	Leve	Grave	Muy Grave	Mortal
INDEFINIDO	Tiempo completo	7.536	31,65	7.420	98	6	12
	Tiempo parcial	374	1,57	370	4	-	-
	Fijo/Discontinuo	1.345	5,65	1.343	2	-	-
	Total contratos indefinidos	9.255	38,87	9.133	104	6	12
TEMPORAL	Duración determinada tiempo completo	12.795	53,74	12.629	140	6	20
	Tiempo completo	473	1,99	468	5	-	-
	Duración determinada tiempo parcial	793	3,33	790	3	-	-
	Tiempo parcial	19	0,08	19	-	-	-
	Total contratos temporales	14.080	59,13	13.906	148	6	20
Código erróneo o en blanco		476	2,00	451	22	-	3
<b>TOTALES</b>		<b>23.811</b>	<b>100</b>	<b>23.490</b>	<b>274</b>	<b>12</b>	<b>35</b>

### Accidentes con baja en jornada de trabajo por sector económico y tipo de contrato

Sector	Total	Indefinido	Temporal	Desconocido
011 A 050 Agricultura	2.390	714	1.636	40
101 A 410 Industria	6.738	3.665	2.997	76
451 A 455 Construcción	6.214	855	5.287	72
501 A 990 Servicios	7.806	3.752	3.774	280
Código erróneo o desconocido	663	269	386	8
<b>TOTALES</b>	<b>23.811</b>	<b>9.255</b>	<b>14.080</b>	<b>476</b>

### Accidentes con baja en jornada de trabajo por sectores



## Accidentes con baja en jornada de trabajo por grado de lesión y antigüedad en el puesto

Antigüedad	Total nº	Total %	Leve	Grave	Muy Grave	Mortal
Menor de 3 meses	6.717	28,21	6.615	92	3	7
Entre 3 y 6 meses	4.442	18,66	4.392	41	-	9
Entre 7 y 12 meses	3.128	13,14	3.085	35	4	4
Entre 13 y 24 meses	2.601	10,92	2.570	29	-	2
Entre 25 y 48 meses	2.554	10,73	2.521	27	2	4
Mayor de 48 meses	4.369	18,35	4.307	50	3	9
<b>TOTALES</b>	<b>23.811</b>	<b>100</b>	<b>23.490</b>	<b>274</b>	<b>12</b>	<b>35</b>

## Accidentes con baja en jornada de trabajo por grado de lesión y tamaño de la empresa

Tamaño de la empresa	Total nº	Total %	Leve	Grave	Muy Grave	Mortal
< 6 trabajadores	3.357	14,10	3.297	46	3	11
Entre 6 y 25 trabajadores	7.248	30,44	7.109	125	5	9
Entre 26 y 50 trabajadores	3.602	15,13	3.561	34	1	6
Entre 51 y 100 trabajadores	2.910	12,22	2.872	30	3	5
Entre 101 a 250 trabajadores	2.997	12,59	2.980	16	-	1
Entre 251 a 500 trabajadores	1.627	6,83	1.617	8	-	2
Entre 501 a 1.000 Trabajadores	1.131	4,75	1.123	7	-	1
Mas de 1.000 trabajadores	939	3,94	931	8	-	-
<b>TOTALES</b>	<b>23.811</b>	<b>100</b>	<b>23.490</b>	<b>274</b>	<b>12</b>	<b>35</b>

## Accidentes con baja en jornada de trabajo por grado de lesión y actividad física específica

Actividad física específica	Total	Leve	Grave	Muy Grave	Mortal
00 Ninguna información	181	175	1	1	4
10 Operaciones con máquinas - Sin especificar	536	515	19	-	2
11 Arrancar la máquina, parar la máquina	90	87	2	-	1
12 Alimentar la máquina, vaciar la máquina	361	355	6	-	-
13 Vigilar la máquina, hacer funcionar - conducir la máquina	319	310	9	-	-
19 Otra actividad física específica conocida del grupo 10 pero no mencionada anteriormente	186	181	4	-	1
20 Trabajos con herramientas manuales - Sin especificar	661	655	6	-	-
21 Trabajar con herramientas manuales sin motor	1.720	1699	16	2	3
22 Trabajar con herramientas manuales con motor	546	540	4	2	-
29 Otra actividad física específica conocida del grupo 20 pero no mencionada anteriormente	117	114	3	-	-
30 Conducir/estar a bordo de un medio de transporte - equipo de carga - Sin especificar	234	226	8	-	-
31 Conducir un medio de transporte o un equipo de carga - móvil y con motor	917	883	24	2	8
32 Conducir un medio de transporte o un equipo de carga - móvil y sin motor	144	142	2	-	-
33 Ser pasajero a bordo de un medio de transporte	72	68	4	-	-
39 Otra actividad física específica conocida del grupo 30 pero no mencionada anteriormente	75	72	2	-	1
40 Manipulación de objetos - Sin especificar	1.159	1150	9	-	-
41 Coger con la mano, agarrar, asir, sujetar en la mano, poner - en un plano horizontal	4.932	4898	30	2	2
42 Ligar, atar, arrancar, deshacer, prensar, destornillar, atornillar, girar	425	418	6	-	1
43 Fijar, colgar, izar, instalar - en un plano vertical	398	391	7	-	-
44 Lanzar, proyectar lejos	27	27	-	-	-
45 Abrir, cerrar (una caja, un embalaje, un paquete)	155	154	1	-	-
46 Verter, introducir líquidos, llenar, regar, pulverizar, vaciar, achicar	235	234	1	-	-
47 Abrir (un cajón), empujar (una puerta de un hangar, de un despacho, de un armario)	126	126	-	-	-
49 Otra Actividad física específica conocida del grupo 40 pero no mencionada anteriormente	363	359	4	-	-
50 Transporte manual - Sin especificar	234	233	-	-	1
51 Transportar verticalmente - alzar, levantar, bajar, etc. un objeto	1.498	1494	3	1	-
52 Transportar horizontalmente - tirar de, empujar, hacer rodar, etc. un objeto	490	484	6	-	-
53 Transportar una carga (portar) - por parte de una persona	651	649	2	-	-
59 Otra actividad física específica conocida del grupo 50 pero no mencionada anteriormente	62	62	-	-	-
60 Movimiento - Sin especificar	546	541	4	1	-
61 Andar, correr, subir, bajar, etc.	4.259	4200	56	-	3
62 Entrar, salir	195	194	-	-	1
63 Saltar, abalanzarse, etc.	103	100	3	-	-
64 Arrastrarse, trepar, etc.	17	16	-	-	1
65 Levantarse, sentarse, etc.	227	227	-	-	-
66 Nadar, sumergirse	14	14	-	-	-
67 Hacer movimientos en un mismo sitio anteriormente	563	558	4	-	1

## Accidentes con baja en jornada de trabajo por grado de lesión y actividad física específica

Actividad física específica	Total	Leve	Grave	Muy Grave	Mortal
69 Otra actividad física específica conocida del grupo 60 pero no mencionada anteriormente	195	187	8	-	-
70 Estar presente - Sin especificar	221	212	6	1	2
99 Otra actividad física específica no codificada en esta clasificac.	445	428	14	-	3
Desconocida	112	112	-	-	-
<b>TOTALES</b>	<b>23.811</b>	<b>23.490</b>	<b>274</b>	<b>12</b>	<b>35</b>

## Accidentes con baja en jornada de trabajo por grado de lesión y desviación

Tipo de desviación	Total	Leve	Grave	Muy Grave	Mortal
00 Ninguna información	1.082	1058	17	-	7
10 Desviación por problema eléctrico, explosión, fuego - Sin especificar	28	28	-	-	-
11 Problema eléctrico causado por fallo en la instalación - que da lugar a un contacto indirecto	15	15	-	-	-
12 Problema eléctrico - que da lugar a un contacto directo	24	20	4	-	-
13 Explosión	16	16	-	-	-
14 Incendio, fuego	21	19	1	1	-
19 Otra Desviación conocida del grupo 10 pero no mencionada anteriormente	44	43	1	-	-
20 Desviación por desbordamiento, vuelco, escape, derrame, vaporización, emanación Sin especificar	154	151	3	-	-
21 En estado de sólido - desbordamiento, vuelco	94	93	1	-	-
22 En estado líquido - escape, rezumamiento, derrame, salpicadura, aspersion	179	177	2	-	-
23 En estado gaseoso - vaporización, formación de aerosoles, formación de gases	20	20	-	-	-
24 Pulverulento - emanación de humos, emisión de polvo, partículas	170	170	-	-	-
29 Otra Desviación conocida del grupo 20 pero no mencionada anteriormente	64	64	-	-	-
30 Rotura, fractura, estallido, resbalón, caída, derrumbamiento de agente material Sin especificar	397	393	4	-	-
31 Rotura de material, en las juntas, en las conexiones	150	143	7	-	-
32 Rotura, estallido, en fragmentos (madera, cristal, metal, piedra, plástico, otros)	371	367	3	1	-
33 Resbalón, caída, derrumbamiento de agente material - superior (que cae sobre la víctima)	651	635	14	-	2
34 Resbalón, caída, derrumbamiento de agente material - inferior (que arrastra a la víctima)	127	120	5	-	2
35 Resbalón, caída, derrumbamiento de agente material - al mismo nivel	540	537	3	-	-
39 Otra desviación conocida del grupo 30 pero no mencionada anteriormente	161	159	2	-	-
40 Pérdida (total o parcial) de control de máquinas, medios de transporte - equipo de carga, herramienta manual, objeto, animal - Sin especificar	344	333	9	-	2
41 Pérdida (total o parcial) de control - de máquina (incluido el arranque intempestivo), así como de la materia sobre la que se trabaje con la máquina	314	301	13	-	-
42 Pérdida (total o parcial) de control - de medio de transporte - de equipo de carga (con motor o sin él)	601	571	21	2	7
43 Pérdida (total o parcial) de control - de herramienta manual (con motor o sin él), así como de la materia sobre la que se trabaje con la herramienta	896	885	11	-	-
44 Pérdida (total o parcial) de control - de objeto (transportado, desplazado, manipulado, etc.)	1.129	1116	12	1	-
45 Pérdida (total o parcial) de control - de animal	29	28	1	-	-
49 Otra desviación conocida del grupo 40 pero no mencionada anteriormente	177	173	4	-	-
50 Resbalón o tropezón con caída - Caída de personas - Sin especificar.	854	840	14	-	-
51 Caída de una persona - desde una altura	876	823	45	5	3
52 Resbalón o tropezón con caída - caída de una persona - al mismo nivel	1.979	1963	16	-	-
59 Otra desviación conocida del grupo 50 pero no mencionada anteriormente	225	225	-	-	-
60 Movimiento del cuerpo sin esfuerzo físico (en general provoca una lesión externa) Sin especificar	724	723	1	-	-
61 Pisar un objeto cortante	91	91	-	-	-
62 Arrodillarse, sentarse, apoyarse contra	167	167	-	-	-
63 Quedar atrapado, ser arrastrado, por algún elemento o por el impulso de éste	277	267	9	-	1
64 Movimientos no coordinados, gestos intempestivos, inoportunos	1.457	1448	9	-	-
69 Otra desviación conocida del grupo 60 pero no mencionada anteriormente	342	341	1	-	-
70 Movimiento del cuerpo como consecuencia de o con esfuerzo físico (por lo general provoca una lesión interna) - Sin especificar.	1.295	1292	2	1	-
71 Levantar, transportar, levantarse	3.180	3179	-	-	1
72 Empujar, tirar de	797	794	3	-	-
73 Depositar, agacharse	553	553	-	-	-
74 En torsión, en rotación, al girarse	368	367	1	-	-
75 Caminar con dificultad, traspies, resbalón - sin caída	879	876	3	-	-
79 Otra desviación conocida del grupo 80 pero no mencionada anteriormente	354	353	-	1	-
80 Sorpresa, miedo, violencia, agresión, amenaza, presencia - Sin especificar	31	29	2	-	-



## Accidentes con baja en jornada de trabajo por grado de lesión y desviación

Tipo de desviación	Total	Leve	Grave	Muy Grave	Mortal
81 Sorpresa, miedo	30	29	1	-	-
82 Violencia, agresión, amenaza - entre miembros de la empresa que se hallan bajo la autoridad del empresario	17	16	1	-	-
83 Violencia, agresión, amenaza - ejercida por personas ajenas a la empresa sobre las víctimas en el marco de sus funciones (atracos a banco, conductores autobús, etc.)	56	55	-	-	1
84 Agresión, empujón - por animales	38	37	1	-	-
85 Presencia de la víctima o de una tercera persona que represente en sí misma un peligro para ella misma y, en su caso, para otros	10	10	-	-	-
89 Otra Desviación conocida del grupo 80 pero no mencionada anteriormente	45	44	1	-	-
99 Otra Desviación no codificada en esta clasificación.	1.119	1084	26	-	9
Desconocida	249	249	-	-	-
<b>TOTALES</b>	<b>23.811</b>	<b>23.490</b>	<b>274</b>	<b>12</b>	<b>35</b>

## Accidentes con baja en jornada de trabajo por grado de lesión y agente material asociado a la desviación

Agente material	Total	Leve	Grave	Muy Grave	Mortal
0000 Ningún agente material o ninguna información	2.549	2.511	25	1	12
0100 Edificios, superficies al mismo nivel (interior o exterior, fijas o móviles, temporales o no) sin especificar	182	177	4	1	-
0101 Elementos de edificios, de construcciones - puertas, paredes, tabiques, etc. y obstáculos por definición (ventanas, ventanales, etc.)	369	368	1	-	-
0102 Superficies o áreas de circulación al mismo nivel - suelos (interior o exterior, terrenos agrícolas, terrenos de deporte, suelos resbaladizos, suelos congestionados, tabla con clavos)	2.956	2.932	23	-	1
0103 Superficies o áreas de circulación a nivel - flotantes	27	25	1	-	1
0199 Otras construcciones y superficies al mismo nivel clasificadas en el grupo 01 pero no citadas anteriormente	19	19	-	-	-
0200 Edificios, construcciones, superficies en altura (interior o exterior) - sin especificar	87	83	3	-	1
0201 Partes de edificio fijas en altura (tejadados, terrazas, aberturas, escaleras, rampas)	889	869	18	2	-
0202 Construcciones, superficies fijas en altura (comprende las pasarelas, escalas fijas, castilletes)	119	115	4	-	-
0203 Construcciones, superficies móviles en altura (comprende andamios, escalas móviles, barquillas, plataformas elevadoras)	219	209	9	-	1
0204 Construcciones, superficies temporales en altura (comprende andamios temporales, arneses, guindolas)	289	278	10	1	-
0205 Construcciones, superficies en altura flotantes (comprende las plataformas de perforación, los andamios sobre pontones)	18	18	-	-	-
0299 Otras construcciones y superficies por encima del nivel del suelo clasificadas en el grupo 02 pero no citadas anteriormente	24	23	1	-	-
0300 Edificios, construcciones, superficies por debajo del nivel del suelo (interior o exterior) sin especificar	12	12	-	-	-
0301 Excavaciones, zanjas, pozos, fosas, escarpaduras, zanjas de garajes	39	39	-	-	-
0303 Medios submarinos	1	1	-	-	-
0399 Otras construcciones en profundidad clasificadas en el grupo 03 pero no citadas anteriormente	2	1	1	-	-
0400 Dispositivos de distribución de materia, de alimentación, canalizaciones - sin especificar	55	55	-	-	-
0401 Dispositivos de distribución de materia, de alimentación, canalizaciones - fijos - para gas, aire, líquidos, sólidos, incluidas las tolvas	154	152	1	-	1
0402 Dispositivos de distribución de materia, de alimentación, canalizaciones móviles	100	100	-	-	-
0403 Canales de desagüe, drenajes	9	9	-	-	-
0499 Otros dispositivos de distribución de materia, de alimentación, canalizaciones, clasificados en el grupo 04 pero no citados anteriormente	12	12	-	-	-
0500 Motores, dispositivos de transmisión y de almacenamiento de energía - sin especificar	22	22	-	-	-
0501 Motores, generadores de energía (térmica, eléctrica, de radiación), incluidos los compresores y las bombas	57	55	2	-	-
0502 Dispositivos de transmisión y almacenamiento de energía (mecánica, neumática, hidráulica, eléctrica, incluso baterías, acumuladores)	107	104	3	-	-
0599 Otros dispositivos de transmisión y de almacenamiento de energía clasificados en el grupo 05 pero no citados anteriormente	6	6	-	-	-
0600 Herramientas manuales sin motor - sin especificar	219	217	2	-	-
0601 Herramientas manuales sin motor para serrar	27	26	-	1	-
0602 Herramientas manuales sin motor para cortar, separar (comprende tijeras, cizallas, podaderas)	424	423	1	-	-
0603 Herramientas manuales sin motor para tallar, mortajar, cincelar, recortar, tundir	19	19	-	-	-
0604 Herramientas manuales sin motor para raspar, pulir, lijar	35	35	-	-	-



## Accidentes con baja en jornada de trabajo por grado de lesión y agente material asociado a la desviación

Agente material	Total	Leve	Grave	Muy Grave	Mortal
0605 Herramientas manuales sin motor para taladrar, tornear, atornillar	134	134	-	-	-
0606 Herramientas manuales sin motor para clavar, remachar, grapar	203	203	-	-	-
0607 Herramientas manuales sin motor para coser, tejer	1	1	-	-	-
0608 Herramientas manuales sin motor para soldar, pegar	31	31	-	-	-
0609 Herramientas manuales sin motor para extracción de materiales y trabajo del suelo (comprende las herramientas agrícolas)	63	63	-	-	-
0610 Herramientas manuales sin motor para encerar, lubricar, lavar, limpiar	50	50	-	-	-
0611 Herramientas manuales sin motor para pintar	11	11	-	-	-
0612 Herramientas manuales sin motor para sostener, agarrar	74	73	1	-	-
0613 Herramientas manuales sin motor para trabajos de cocina (excepto cuchillos)	30	30	-	-	-
0614 Herramientas manuales sin motor para trabajos de medicina y de cirugía, punzantes, cortantes	6	6	-	-	-
0615 Herramientas manuales sin motor para trabajos de medicina y de cirugía, no cortantes, otras	4	4	-	-	-
0616 Herramientas manuales sin motor para pescar (artes de pesca, anzuelo, etc.)	28	28	-	-	-
0699 Otras herramientas manuales sin motor para otros trabajos clasificadas en el grupo 06 pero no citadas anteriormente	36	36	-	-	-
0700 Herramientas mecánicas sostenidas o guiadas con las manos - sin especificar	41	40	1	-	-
0701 Herramientas mecánicas manuales para serrar	60	56	4	-	-
0702 Herramientas mecánicas manuales para cortar, separar (comprende tijeras, cizallas, podaderas)	67	66	1	-	-
0703 Herramientas mecánicas manuales para tallar, mortajar, cincelar, recortar, tundir	11	11	-	-	-
0704 Herramientas mecánicas manuales para raspar, pulir, lijar (comprende tronadora de disco)	48	48	-	-	-
0705 Herramientas mecánicas manuales para taladrar, hacer girar, atornillar	73	73	-	-	-
0706 Herramientas mecánicas manuales para clavar, remachar, grapar	32	32	-	-	-
0707 Herramientas mecánicas manuales para coser, tejer	1	1	-	-	-
0708 Herramientas mecánicas manuales para soldar, pegar	33	33	-	-	-
0709 Herramientas mecánicas manuales para extracción de materiales y trabajo del suelo (comprende herramientas agrícolas, trituradores de hormigón)	33	32	1	-	-
0710 Herramientas mecánicas manuales para encerar, lubricar, lavar, limpiar (comprende aspirador, limpiador a alta presión)	12	12	-	-	-
0711 Herramientas mecánicas manuales para pintar	2	2	-	-	-
0712 Herramientas mecánicas manuales para sostener, agarrar	12	12	-	-	-
0713 Herramientas mecánicas manuales para trabajos de cocina (excepto cuchillos)	5	5	-	-	-
0714 Herramientas mecánicas manuales para calentar (comprende secador, decapador térmico, plancha eléctrica)	3	3	-	-	-
0799 Otras herramientas mecánicas sostenidas o guiadas con las manos clasificadas en el grupo 07 pero no citadas anteriormente	9	9	-	-	-
0800 Herramientas manuales, sin especificación en cuanto a motorización - en general	34	33	1	-	-
0801 Herramientas manuales, sin especificación en cuanto a motorización, para serrar	2	2	-	-	-
0802 Herramientas manuales, sin especificación en cuanto a motorización, para cortar, separar (comprende tijeras, cizallas, podaderas...)	35	35	-	-	-
0803 Herramientas manuales, sin especificación en cuanto a motorización, para tallar, mortajar, cincelar, recortar, tundir	4	4	-	-	-
0804 Herramientas manuales, sin especificación en cuanto a motorización, para raspar, pulir, lijar	9	9	-	-	-
0805 Herramientas manuales, sin especificación en cuanto a motorización, para taladrar, hacer girar, atornillar	14	14	-	-	-
0806 Herramientas manuales, sin especificación en cuanto a motorización, para clavar, remachar, grapar	8	8	-	-	-
0807 Herramientas manuales, sin especificación en cuanto a motorización, para coser, tejer	2	2	-	-	-
0808 Herramientas manuales, sin especificación en cuanto a motorización, para soldar, pegar	4	4	-	-	-
0809 Herramientas manuales, sin especificación en cuanto a motorización, para extracción de materiales y trabajo del suelo (comprende las herramientas agrícolas)	5	5	-	-	-
0810 Herramientas manuales, sin especificación en cuanto a motorización, para encerar, lubricar, lavar, limpiar	9	8	1	-	-
0811 Herramientas manuales, sin especificación en cuanto a motorización, para pintar	2	2	-	-	-
0812 Herramientas manuales, sin especificación en cuanto a motorización, para sostener, agarrar	7	7	-	-	-
0813 Herramientas manuales, sin especificación en cuanto a motorización, para trabajos de cocina (excepto cuchillos)	4	4	-	-	-
0814 Herramientas manuales, sin especificación en cuanto a motorización, para trabajos de medicina y de cirugía, punzantes, cortantes	2	2	-	-	-
0899 Otras herramientas manuales, sin especificación en cuanto a motorización, para otros trabajos, clasificadas en el grupo 08 pero no citadas anteriormente	10	10	-	-	-
0900 Máquinas y equipos portátiles o móviles - sin especificar	99	98	1	-	-
0901 Máquinas portátiles o móviles de extracción y para trabajo del suelo - minas, canteras y equipos de construcción/obras públicas	102	99	2	-	1

## Accidentes con baja en jornada de trabajo por grado de lesión y agente material asociado a la desviación

Agente material	Total	Leve	Grave	Muy Grave	Mortal
0902 Máquinas portátiles o móviles para trabajo del suelo - agricultura	71	70	-	-	1
0903 Máquinas portátiles o móviles (excepto trabajo del suelo) - de solar de obras	17	17	-	-	-
0904 Máquinas móviles de limpieza de suelos	12	12	-	-	-
0999 Otras máquinas y equipos portátiles o móviles clasificados en el grupo 09 pero no citados anteriormente	15	15	-	-	-
1000 Máquinas y equipos fijos - sin especificar	56	55	1	-	-
1001 Máquinas fijas para extracción y trabajo del suelo	10	10	-	-	-
1002 Máquinas para la preparación de los materiales: triturar, pulverizar, filtrar, separar, mezclar, amasar	81	78	3	-	-
1003 Máquinas para la transformación de los materiales - procedimientos químicos (reactores, fermentadores)	13	13	-	-	-
1004 Máquinas para la transformación de los materiales - procedimientos en caliente (hornos, secadores estufas)	41	41	-	-	-
1005 Máquinas para la transformación de los materiales - procedimientos en frío (producción de frío)	19	19	-	-	-
1006 Máquinas para la transformación de los materiales, otros procedimientos	15	15	-	-	-
1007 Formar por prensado, aplastamiento (máquinas de)	41	38	3	-	-
1008 Máquinas para formar - por calandrado, laminado, máquinas de cilindros (incluso fabricación de papel)	63	60	3	-	-
1009 Máquinas de formar - por inyección, extrusión, soplado, hilatura, moldeado, fusión, fundición	41	38	3	-	-
1010 Máquinas de mecanizado (cepillar, fresar, alisar, esmerilar, pulir, torneear, taladrar)	80	79	1	-	-
1011 Máquinas de mecanizado para serrar	22	22	-	-	-
1012 Máquinas de mecanizado - para cortar, ranurar, recortar (comprende prensa estampadora, cizalla, guillotina, oxicorte)	126	122	4	-	-
1013 Máquinas para el tratamiento de superficies (limpiar, lavar, secar, pintar, imprimir)	73	70	3	-	-
1014 Máquinas para el tratamiento de superficies - galvanizado, tratamiento electrolítico de superficies	2	2	-	-	-
1015 Máquinas para ensamblar (soldar, pegar, clavar, atornillar, remachar, hilar, alambrear, coser, grapar)	106	105	1	-	-
1016 Máquinas para acondicionar, embalar (llenar, etiquetar, cerrar...)	111	111	-	-	-
1017 Otras máquinas de industrias específicas (control de ensayos, diversas)	37	34	3	-	-
1018 Máquinas específicas utilizadas en agricultura, ganadería, no relacionadas con las máquinas anteriormente citadas	7	7	-	-	-
1099 Otras máquinas y equipos fijos clasificados en el grupo 10 pero no citados anteriormente	27	27	-	-	-
1100 Dispositivos de traslado, transporte y almacenamiento - sin especificar	57	57	-	-	-
1101 Transportadores fijos, equipos y sistemas de transporte continuo - mediante cinta transportadora, escaleras mecánicas, teleféricos, transportadores, etc.	126	121	5	-	-
1102 Elevadores, ascensores, equipos de nivelación - montacargas, elevadores de cangilones, gatos, tornos, etc.	57	51	4	1	1
1103 Grúas fijas, móviles, montadas sobre vehículos, grúas de puente, equipos de elevación de carga suspendida	84	81	2	1	-
1104 Dispositivos móviles de transporte, carros de transporte (carros motorizados o no) carretillas, estibadores para placas estibadoras, etc.	505	494	9	-	2
1105 Dispositivos elevadores, de amarre, de prensión y materiales diversos para el transporte (comprende eslingas, ganchos, cordaje...)	92	89	3	-	-
1106 Dispositivos de almacenamiento, embalaje, contenedores fijos (silos, depósitos, cisternas, tanques)	25	24	-	-	1
1107 Dispositivos de almacenamiento, embalaje, contenedores móviles	74	73	1	-	-
1108 Accesorios de almacenamiento, estanterías, estanterías especiales para almacenar cargas en palets, palets	442	438	4	-	-
1109 Embalajes diversos, pequeños y medianos, móviles (cestos, recipientes diversos, botellas, cajones, extintores...)	781	780	1	-	-
1199 Otros dispositivos de traslado, transporte y almacenamiento clasificados en el grupo 11 pero no citados anteriormente	23	23	-	-	-
1200 Vehículos terrestres - sin especificar	60	59	1	-	-
1201 Vehículos pesados: camiones (transporte de carga), autobuses y autocares (transporte de pasajeros)	384	369	10	2	3
1202 Vehículos ligeros - de carga o de pasajeros	650	637	12	-	1
1203 Vehículos - dos, tres ruedas, motorizados o no	125	122	3	-	-
1204 Otros vehículos terrestres: esquís, patines de ruedas, etc.	2	2	-	-	-
1299 Otros vehículos terrestres clasificados en el grupo 12 pero no citados anteriormente	7	7	-	-	-
1300 Otros vehículos de transporte - sin especificar	32	31	1	-	-
1301 Vehículos sobre ralles, incluso monorraíles suspendidos: de carga	1	1	-	-	-

## Accidentes con baja en jornada de trabajo por grado de lesión y agente material asociado a la desviación

Agente material	Total	Leve	Grave	Muy Grave	Mortal
1302 Vehículos sobre raíles, incluso monorraíles suspendidos: de pasajeros	9	8	-	-	1
1304 Vehículos náuticos: de pasajeros	3	3	-	-	-
1305 Vehículos náuticos: de pesca	19	16	-	-	3
1399 Otros vehículos de transporte clasificados en el grupo 13 pero no citados anteriormente	4	3	1	-	-
1400 Materiales, objetos, productos, elementos constitutivos de máquina o de vehículo, fragmentos, polvos - sin especificar	322	320	2	-	-
1401 Materiales de construcción - grandes y pequeños: agente prefabricado, encofrado, viguetas, ladrillos, tejas...	1.652	1.632	19	-	-
1402 Elementos constitutivos de máquina, de vehículo: chasis, cárter, manivela, rueda, etc.	404	399	5	-	-
1403 Piezas trabajadas, elementos o herramientas de máquinas (incluso los fragmentos y astillas procedentes de estos agentes materiales)	853	846	6	-	1
1404 Elementos de ensamblaje, tornillos, clavos, bulones	120	119	1	-	-
1405 Partículas, polvos, fragmentos, trozos, proyecciones, astillas y otros elementos resultantes de rotura	380	377	3	-	-
1406 Productos - de la agricultura (comprende granos, paja, otras producciones agrícolas)	67	67	-	-	-
1407 Productos - para la agricultura, la ganadería (comprende abonos, alimentos para animales)	57	57	-	-	-
1408 Productos almacenados (comprende los objetos y embalajes dispuestos en un almacenamiento)	913	911	1	1	-
1409 Productos almacenados - en rollos, bobinas	80	80	-	-	-
1410 Cargas - transportadas sobre dispositivo de manipulación mecánica, de transporte	26	26	-	-	-
1411 Cargas - suspendidas de dispositivo de puesta a nivel, una grúa	19	18	1	-	-
1412 Cargas - manipuladas a mano	939	938	1	-	-
1499 Otros materiales, objetos, productos, elementos de máquinas clasificados en el grupo 14 pero no citados anteriormente	102	102	-	-	-
1500 Sustancias químicas, explosivas, radioactivas, biológicas - sin especificar	29	27	2	-	-
1501 Materias - cáusticas, corrosivas (sólidas, líquidas o gaseosas)	50	50	-	-	-
1502 Materias - nocivas, tóxicas (sólidas líquidas o gaseosas)	33	33	-	-	-
1503 Materias - inflamables (sólidas, líquidas o gaseosas)	14	14	-	-	-
1504 Materias - explosivas, reactivas (sólidas, líquidas o gaseosas)	3	3	-	-	-
1505 Gases, vapores sin efectos específicos - inertes para la vida, asfixiantes	9	9	-	-	-
1507 Sustancias biológicas	1	1	-	-	-
1508 Sustancias, materias - sin peligro específico (agua, materias inertes...)	77	77	-	-	-
1599 Otras sustancias químicas, explosivas, radioactivas, biológicas clasificadas en el grupo 15 pero no citadas anteriormente	7	7	-	-	-
1600 Dispositivos y equipos de protección - sin especificar	9	9	-	-	-
1601 Dispositivos de protección - sobre máquina	1	-	1	-	-
1602 Equipos de protección individual	29	29	-	-	-
1603 Dispositivos y equipos de emergencia	3	3	-	-	-
1699 Otros dispositivos y equipos de protección clasificados en el grupo 16 pero no citados anteriormente	4	4	-	-	-
1700 Equipos de oficina y personales, material de deporte, armas, aparatos domésticos sin especificar	18	18	-	-	-
1701 Mobiliario	252	252	-	-	-
1702 Equipos - informáticos, ofimática, reprografía, comunicación	16	16	-	-	-
1703 Equipos - para enseñanza, escritura, dibujo - comprende: máquinas de escribir, de timbrar, ampliadora, fechador, etc.	4	4	-	-	-
1704 Objetos y equipos para el deporte y los juegos	6	6	-	-	-
1705 Armas	3	3	-	-	-
1706 Objetos personales, prendas de vestir	29	29	-	-	-
1707 Instrumentos de música	2	2	-	-	-
1708 Aparatos, utensilios, objetos, ropa del hogar (uso profesional)	71	71	-	-	-
1799 Otros equipos de oficina y personales, material de deporte, armas, clasificados en el grupo 17 pero no citados anteriormente	7	6	-	1	-
1800 Organismos vivos y seres humanos - sin especificar	39	39	-	-	-
1801 Árboles, plantas, cultivos	268	265	2	-	1
1802 Animales - domésticos y de cría	89	88	1	-	-
1803 Animales salvajes, insectos, serpientes	14	13	1	-	-
1804 Microorganismos	1	1	-	-	-
1805 Agentes infecciosos víricos	2	2	-	-	-
1806 Humanos	290	282	7	-	1
1900 Residuos en grandes cantidades - sin especificar	4	4	-	-	-
1901 Residuos en grandes cantidades - de materias, productos, materiales, objetos	9	9	-	-	-
1903 Residuos en grandes cantidades de sustancias biológicas, vegetales, animales	9	9	-	-	-
2000 Fenómenos físicos y elementos naturales - sin especificar	10	10	-	-	-

## Accidentes con baja en jornada de trabajo por grado de lesión y agente material asociado a la desviación

Agente material	Total	Leve	Grave	Muy Grave	Mortal
2001 Fenómenos físicos, ruido, radiación natural (luz, arco luminoso, presurización, despresurización, presión...)	10	10	-	-	-
2002 Elementos naturales y atmosféricos (comprende superficies de agua, barro, lluvia, granizo, nieve, hielo, ráfaga de viento...)	67	65	2	-	-
2003 Catástrofes naturales (comprende inundación, volcanismo, terremoto, maremoto, fuego, incendio, ...)	10	9	1	-	-
2099 Otros fenómenos físicos y elementos naturales clasificados en el grupo 20 pero no citados anteriormente	9	9	-	-	-
9900 Otros agentes materiales no citados en esta clasificación	284	281	3	-	-
Desconocido	925	914	11	-	-
<b>TOTALES</b>	<b>23.811</b>	<b>23.490</b>	<b>274</b>	<b>12</b>	<b>35</b>

## Accidentes con baja en jornada de trabajo por desviación y agente material

Agente material	Total	0 Ninguna información	1 Desviación por problema eléctrico, explosión, fuego	2 Desviación por desbordamiento, vuelco, escape, derrame, etc.	3 Rotura, fractura, estallido, resaca, caída, derrumbamiento de Ape. Mat.	4 Pérdida total o parcial de control de máquinas, medios de transporte	5 Resbalón o tropiezo con caída. Caída de personas	6 Movimiento del cuerpo sin esfuerzo físico	7 Movimiento del cuerpo como consecuencia de o con esfuerzo físico	8 Soplada, mieda, violencia, agresión, amenaza, presencia	9 Otra Desviación no clasificada en esta clasificación	Desconocida
00 Ningún agente material o ninguna información	2.549	402	9	46	88	172	305	483	858	13	146	27
01 Edificios, superficies al mismo nivel (interior o exterior, fijas o móviles, temporales o no)	3.553	126	10	29	362	121	1.514	483	793	13	84	18
02 Edificios, construcciones, superficies en altura (interior o exterior)	1.645	33	-	5	220	80	774	196	298	2	25	12
03 Edificios, construcciones, superficies por debajo del nivel del suelo (interior o exterior)	54	1	-	-	6	4	18	6	17	-	1	1
04 Dispositivos de distribución de materia, de alimentación, canalizaciones	330	6	1	13	46	41	45	36	129	-	10	3
05 Motores, dispositivos de transmisión y de almacenamiento de energía	192	6	26	7	19	21	19	26	62	-	3	3
06 Herramientas manuales sin motor	1.395	42	8	25	120	540	55	171	330	8	83	13
07 Herramientas mecánicas sostenidas o guiadas con las manos	442	18	9	17	50	181	9	51	81	3	20	3
08 Herramientas manuales, sin especificación en cuanto a motorización	151	5	-	6	17	37	11	27	30	-	15	3
09 Máquinas y equipos portátiles o móviles	316	15	2	11	33	65	35	45	91	1	16	2
10 Máquinas y equipos fijos	971	30	18	40	63	266	52	173	261	3	58	7
11 Dispositivos de traslado, transporte y almacenamiento	2.266	48	8	50	219	377	203	290	974	3	73	21
12 Vehículos terrestres	1.228	49	1	7	46	542	153	131	143	28	120	8
13 Otros vehículos de transporte	68	9	-	1	5	14	13	8	12	-	6	-
14 Materiales, objetos, productos, elementos constitutivos de máquina o de vehículo, fragmentos, polvos	5.934	169	24	260	863	753	375	645	2.549	19	223	54
15 Sustancias químicas, explosivas, radioactivas, biológicas	223	10	9	112	17	16	20	10	12	-	15	2
16 Dispositivos y equipos de protección	46	2	1	-	3	4	6	11	10	-	9	-
17 Equipos de oficina y personales, material de deporte, armas, aparatos domésticos	408	9	2	6	36	34	35	62	206	2	12	4
18 Organismos vivos y seres humanos	703	25	1	9	32	56	64	73	273	118	46	6
19 Residuos en grandes cantidades	22	1	-	1	3	1	5	5	6	-	-	-
20 Fenómenos físicos y elementos naturales	106	-	10	14	12	13	19	7	9	-	22	-
99 Otros agentes materiales no citados en esta clasificación	284	2	6	3	24	24	58	42	92	4	27	2
Desconocido	925	74	3	19	113	128	146	77	190	10	105	60
<b>TOTALES</b>	<b>23.811</b>	<b>1.082</b>	<b>148</b>	<b>681</b>	<b>2.397</b>	<b>3.490</b>	<b>3.934</b>	<b>3.058</b>	<b>7.426</b>	<b>227</b>	<b>1.119</b>	<b>249</b>



## Accidentes con baja “In itinere”

	Total	Leves	Graves	Muy Graves	Mortales
“In itinere”	2.785	2.705	62	6	12

### Accidentes “In itinere” por grado de lesión y nacionalidad

	Total nº	Total %	Leve	Grave	Muy Grave	Mortal
ESPAÑOLES	2.592	93,07	2.525	50	6	11
	Unión Europea	7	0,25	7	-	-
EXTRANJEROS	Resto de Europa	9	0,32	9	-	-
	América Central y del Sur	87	3,12	84	3	-
	África	79	2,84	69	9	1
	Asia	1	0,04	1	-	-
<b>TOTAL EXTRANJEROS</b>	<b>183</b>	<b>6,57</b>	<b>170</b>	<b>12</b>	<b>-</b>	<b>1</b>
No consta	10	0,36	10	-	-	-
<b>TOTALES</b>	<b>2.785</b>	<b>100</b>	<b>2.705</b>	<b>62</b>	<b>6</b>	<b>12</b>

### Accidentes “In itinere” por grado de lesión y nacionalidad

Cód. País	Total	Leve	Grave	Muy Grave	Mortal
012 Argelia	3	2	1	-	-
032 Argentina	1	1	-	-	-
068 Bolivia	2	2	-	-	-
100 Bulgaria	2	2	-	-	-
112 Bielorrusia	1	1	-	-	-
170 Colombia	7	7	-	-	-
214 Dominicana (Republ.)	1	1	-	-	-
218 Ecuador	75	72	3	-	-
246 Finlandia	1	1	-	-	-
249 Francia	1	1	-	-	-
276 Alemania	2	2	-	-	-
324 Guinea	1	1	-	-	-
380 Italia	1	1	-	-	-
440 Lituania	2	2	-	-	-
466 Mali	1	1	-	-	-
504 Marruecos	72	63	8	-	1
566 Nigeria	2	2	-	-	-
586 Pakistán	1	1	-	-	-
620 Portugal	1	1	-	-	-
686 Senegal	1	1	-	-	-
724 España	2.592	2.525	50	6	11
752 Suecia	1	1	-	-	-
804 Ucrania	4	4	-	-	-
No consta nacionalidad	10	10	-	-	-
<b>TOTALES</b>	<b>2.785</b>	<b>2.705</b>	<b>62</b>	<b>6</b>	<b>12</b>

## Accidentes "In itinere" por grado de lesión y municipio

Código	Municipio	Total	Leve	Grave	Muy Grave	Mortal
001	Abanilla	6	6	-	-	-
002	Abarán	18	18	-	-	-
003	Águilas	63	61	2	-	-
004	Albudeite	64	62	2	-	-
005	Alcantarilla	1	1	-	-	-
007	Alguazas	11	11	-	-	-
008	Alhama de Murcia	20	19	1	-	-
009	Archena	16	16	-	-	-
010	Beniel	6	6	-	-	-
011	Blanca	8	8	-	-	-
012	Bullas	9	9	-	-	-
013	Calasparra	2	1	1	-	-
014	Campos del Río	3	2	1	-	-
015	Caravaca de la Cruz	17	16	1	-	-
016	Cartagena	389	373	10	1	5
017	Cehegín	6	6	-	-	-
018	Ceutí	9	8	1	-	-
019	Cieza	39	38	1	-	-
020	Fortuna	11	11	-	-	-
021	Fuente Álamo de Murcia	18	15	3	-	-
022	Jumilla	20	19	-	-	1
023	Librilla	3	3	-	-	-
024	Lorca	88	86	2	-	-
025	Lorquí	14	12	2	-	-
026	Mazarrón	37	37	-	-	-
027	Molina de Segura	78	77	-	1	-
028	Moratalla	3	3	-	-	-
029	Mula	17	17	-	-	-
030	Murcia	754	738	13	2	1
031	Ojós	1	1	-	-	-
032	Pliego	1	1	-	-	-
033	Puerto Lumbreras	12	9	3	-	-
034	Ricote	2	2	-	-	-
035	San Javier	61	61	-	-	-
036	San Pedro del Pinatar	39	39	-	-	-
037	Torre-Pacheco	61	59	1	1	-
038	Torres de Cotillas (Las)	43	43	-	-	-
039	Totana	15	15	-	-	-
040	Ulea	3	3	-	-	-
041	Unión (La)	10	9	1	-	-
042	Villanueva del Río Segura	2	2	-	-	-
043	Yecla	60	60	-	-	-
901	Santomera	20	20	-	-	-
902	Alcázares (Los)	14	14	-	-	-
	Otros municipios	711	688	17	1	5
	<b>TOTALES</b>	<b>2.758</b>	<b>2.705</b>	<b>62</b>	<b>6</b>	<b>12</b>

## Accidentes "In itinere" por grado de lesión y sexo

Sexo	Total nº	Total %	Leve	Grave	Muy Grave	Mortal
Hombre	1.660	59,61	1.593	54	3	10
Mujer	1.125	40,39	1.112	8	3	2
<b>TOTALES</b>	<b>2.785</b>	<b>100</b>	<b>2.705</b>	<b>62</b>	<b>6</b>	<b>12</b>

### Accidentes "In itinere" por grado de lesión y edad

Edad	Total nº	Total %	Leve	Grave	Muy Grave	Mortal
De 16 y 17	89	3,20	87	2	-	-
De 18 a 25	862	30,95	847	12	1	2
De 26 a 35	875	31,42	850	19	3	2
De 36 a 45	564	20,25	544	16	1	3
De 46 a 55	271	9,73	258	10	1	2
De 56 a 65	116	4,17	113	1	-	2
De 66 en adelante	4	0,14	4	-	-	-
En blanco o no consta	4	0,14	1	2	-	1
<b>TOTALES</b>	<b>2.785</b>	<b>100</b>	<b>2.704</b>	<b>62</b>	<b>6</b>	<b>12</b>

### Accidentes "In itinere" por grado de lesión y mes

Mes	Total nº	Total %	Leve	Grave	Muy Grave	Mortal
Enero	230	8,26	225	3	1	1
Febrero	231	8,29	229	2	-	-
Marzo	226	8,11	218	6	1	1
Abril	205	7,36	201	4	-	-
Mayo	249	8,94	244	5	-	-
Junio	253	9,08	243	7	-	3
Julio	266	9,55	256	8	-	2
Agosto	190	6,82	185	3	1	1
Septiembre	221	7,94	216	4	-	1
Octubre	283	10,16	274	7	2	-
Noviembre	225	8,08	218	4	1	2
Diciembre	206	7,40	196	9	-	1
<b>TOTALES</b>	<b>2.785</b>	<b>100</b>	<b>2.705</b>	<b>62</b>	<b>6</b>	<b>12</b>

### Accidentes "In itinere" por grado de lesión y día de la semana

Día de la semana	Total nº	Total %	Leve	Grave	Muy Grave	Mortal
Lunes	618	22,19	602	13	-	3
Martes	526	18,89	506	14	1	5
Miércoles	470	16,88	462	8	-	-
Jueves	494	17,74	476	16	2	-
Viernes	485	17,41	475	7	2	1
Sábado	133	4,78	128	3	-	2
Domingo	59	2,12	56	1	1	1
<b>TOTALES</b>	<b>2.785</b>	<b>100</b>	<b>2.705</b>	<b>62</b>	<b>6</b>	<b>12</b>

### Accidentes "In itinere" por grado de lesión y hora del día

Hora del día	Total nº	Total %	Leve	Grave	Muy Grave	Mortal
0	32	1,15	28	3	-	1
1	36	1,29	34	2	-	-
2	12	0,43	12	-	-	-
3	4	0,14	4	-	-	-
4	7	0,25	7	-	-	-
5	31	1,11	31	-	-	-
6	79	2,84	73	2	1	3
7	266	9,55	256	7	2	1
8	418	15,01	409	8	-	1
9	239	8,58	236	3	-	-
10	53	1,90	53	-	-	-
11	40	1,44	39	1	-	-
12	48	1,72	46	-	-	2
13	167	6,00	164	3	-	-
14	378	13,57	368	9	-	1
15	258	9,26	249	9	-	-
16	111	3,99	110	-	1	-
17	79	2,84	75	4	-	-



### Accidentes "In itinere" por grado de lesión y hora del día

Hora del día	Total nº	Total %	Leve	Grave	Muy Grave	Mortal
18	80	2,87	77	3	-	-
19	163	5,85	157	4	2	-
20	139	4,99	137	2	-	-
21	70	2,51	67	1	-	2
22	58	2,08	56	1	-	1
23	13	0,47	13	-	-	-
24	4	0,14	4	-	-	-
<b>TOTALES</b>	<b>2.785</b>	<b>100</b>	<b>2.705</b>	<b>62</b>	<b>6</b>	<b>12</b>

### Accidentes "In itinere" por grado de lesión y forma / contacto

Formato / Contacto	Total nº	Total %	Leve	Grave	Muy Grave	Mortal
0 Ninguna información	45	1,62	44	-	-	1
1 Contacto con corriente eléctrica, fuego, temperatura o sustancias peligrosas	15	0,54	14	-	-	1
2 Ahogamiento, quedar sepultado, quedar envuelto	7	0,25	5	1	-	1
3 Aplastamiento sobre o contra un objeto inmóvil	387	13,90	376	8	2	1
4 Choque o golpe contra un objeto en movimiento, colisión con	1.951	70,05	1.895	46	4	6
5 Contacto con "agente material" cortante, punzante, duro, rugoso	41	1,47	41	-	-	-
6 Quedar atrapado, ser aplastado, sufrir una amputación	29	1,04	24	4	-	1
7 Sobre esfuerzo físico, trauma psíquico, exposición a radiaciones, ruido, luz o presión	112	4,02	112	-	-	-
8 Mordeduras, patadas, picaduras, etc.	23	0,83	23	-	-	-
9 Infartos, derrames cerebrales y otras patologías no traumáticas	7	0,25	6	-	-	1
99 Otro contacto - Tipo de lesión no codificado en la presente clasificación	148	5,31	145	3	-	-
Desconocido	20	0,72	20	-	-	-
<b>TOTALES</b>	<b>2.785</b>	<b>100</b>	<b>2.705</b>	<b>62</b>	<b>6</b>	<b>12</b>

### Accidentes "In itinere" por grado de lesión y tipo

Tipo de lesión	Total nº	Total %	Leve	Grave	Muy Grave	Mortal
00 Tipo de lesión desconocida o sin especificar	87	3,12	82	2	-	3
01 Heridas y lesiones superficiales	615	22,08	614	-	1	-
02 Fracturas de huesos	298	10,70	260	37	1	-
03 Dislocaciones, esguinces y torceduras	1.205	43,27	1.205	-	-	-
04 Amputaciones traumáticas (pérdida de partes del cuerpo)	1	0,04	-	1	-	-
05 Conmociones y lesiones internas	156	5,60	148	4	2	2
06 Quemaduras, escaldaduras y congelación	13	0,47	13	-	-	-
07 Envenenamientos e infecciones	4	0,14	4	-	-	-
08 Ahogamientos y asfixias	1	0,04	1	-	-	-
10 Efectos de las temperaturas extremas, la luz y la radiación	2	0,07	2	-	-	-
11 Trauma psíquico, choque traumático	10	0,36	9	-	-	1
12 Lesiones múltiples	266	9,55	244	18	1	3
13 Infartos, derrames cerebrales y otras patologías no traumáticas	2	0,07	1	-	-	1
99 Otras lesiones especificadas no incluidas en otros apartados	104	3,73	101	-	1	2
Desconocida	21	0,75	21	-	-	-
<b>TOTALES</b>	<b>2.785</b>	<b>100</b>	<b>2.705</b>	<b>62</b>	<b>6</b>	<b>12</b>

### Accidentes "In itinere" por grado de lesión y parte del cuerpo

Parte del cuerpo	Total nº	Total %	Leve	Grave	Muy Grave	Mortal
0 Parte del cuerpo afectada, sin especificar	62	2,23	58	1	-	3
1 Cabeza	607	21,80	598	6	2	1
2 Cuello, incluida la columna y las vértebras cervicales	387	13,90	385	1	1	-
3 Espalda, incluida la columna y las vértebras dorsolumbares	174	6,25	173	-	1	-
4 Tronco y órganos	108	3,88	103	4	-	1
5 Extremidades superiores	376	13,50	368	8	-	-
6 Extremidades inferiores	599	21,51	577	22	-	-
7 Todo el cuerpo, múltiples partes	437	15,69	408	20	2	7
9 Otras partes del cuerpo no mencionadas anteriormente	17	0,61	17	-	-	-
Desconocido	18	0,65	18	-	-	-
<b>TOTALES</b>	<b>2.785</b>	<b>100</b>	<b>2.705</b>	<b>62</b>	<b>6</b>	<b>12</b>

## Accidentes con baja "In itinere" por grado de lesión y desviación

Tipo de Desviación	Total	Leve	Grave	Muy Grave	Mortal
00 Ninguna información	164	161	2	-	1
12 Problema eléctrico - que da lugar a un contacto directo	2	2	-	-	-
19 Otra Desviación conocida del grupo 10 pero no mencionada anteriormente	7	7	-	-	-
20 Desviación por desbordamiento, vuelco, escape, derrame, vaporización, emanación - Sin especificar	11	10	-	-	1
21 En estado de sólido - desbordamiento, vuelco	2	2	-	-	-
22 En estado líquido - escape, rezumamiento, derrame, salpicadura, aspersion	4	4	-	-	-
23 En estado gaseoso - vaporización, formación de aerosoles, formación de gases	1	1	-	-	-
29 Otra Desviación conocida del grupo 20 pero no mencionada anteriormente	2	2	-	-	-
30 Rotura, fractura, estallido, resbalón, caída, derrumbamiento de Agente material - Sin especificar	16	16	-	-	-
31 Rotura de material, en las juntas, en las conexiones	5	5	-	-	-
32 Rotura, estallido, en fragmentos (madera, cristal, metal, piedra, plástico, otros)	4	4	-	-	-
33 Resbalón, caída, derrumbamiento de Agente material - superior (que cae sobre la víctima)	8	8	-	-	-
34 Resbalón, caída, derrumbamiento de Agente material - inferior (que arrastra a la víctima)	16	15	-	1	-
35 Resbalón, caída, derrumbamiento de Agente material - al mismo nivel	17	16	-	1	-
39 Otra Desviación conocida del grupo 30 pero no mencionada anteriormente	10	10	-	-	-
40 Pérdida (total o parcial) de control de máquinas, medios de transporte - equipo de carga, herramienta manual, objeto, animal - Sin especificar	278	270	6	-	2
41 Pérdida (total o parcial) de control - de máquina (incluido el arranque intempestivo), así como de la materia sobre la que se trabaje con la máquina	19	19	-	-	-
42 Pérdida (total o parcial) de control - de medio de transporte - de equipo de carga (con motor o sin él)	1.065	1.030	26	4	5
43 Pérdida (total o parcial) de control - de herramienta manual (con motor o sin él), así como de la materia sobre la que se trabaje con la herramienta	7	6	1	-	-
44 Pérdida (total o parcial) de control - de objeto (transportado, desplazado, manipulado, etc.)	49	49	-	-	-
45 Pérdida (total o parcial) de control - de animal	6	6	-	-	-
49 Otra Desviación conocida del grupo 40 pero no mencionada anteriormente	88	84	4	-	-
50 Resbalón o tropezón con caída - Caída de personas - Sin especific.	73	73	-	-	-
51 Caída de una persona - desde una altura	35	35	-	-	-
52 Resbalón o tropezón con caída - caída de una persona - al mismo nivel	168	166	2	-	-
59 Otra Desviación conocida del grupo 50 pero no mencionada anteriormente	29	27	2	-	-
60 Movimiento del cuerpo sin esfuerzo físico (en general provoca una lesión externa) - Sin especificar	27	27	-	-	-
61 Pisar un objeto cortante	2	1	-	-	1
62 Arrodillarse, sentarse, apoyarse contra	3	3	-	-	-
63 Quedar atrapado, ser arrastrado, por algún elemento o por el impulso de éste	43	40	3	-	-
64 Movimientos no coordinados, gestos intempestivos, inoportunos	53	52	1	-	-
69 Otra Desviación conocida del grupo 60 pero no mencionada anteriormente	16	15	1	-	-
70 Movimiento del cuerpo como consecuencia de o con esfuerzo físico (por lo general provoca una lesión interna) - Sin especific.	13	13	-	-	-
71 Levantar, transportar, levantarse	6	6	-	-	-
72 Empujar, tirar de	5	5	-	-	-
73 Depositar, agacharse	3	3	-	-	-
74 En torsión, en rotación, al girarse	6	6	-	-	-
75 Caminar con dificultad, traspies, resbalón - sin caída	63	63	-	-	-
79 Otra Desviación conocida del grupo 80 pero no mencionada anteriormente	7	7	-	-	-
80 Sorpresa, miedo, violencia, agresión, amenaza, presencia - Sin especificar	18	18	-	-	-
81 Sorpresa, miedo	13	13	-	-	-
82 Violencia, agresión, amenaza - entre miembros de la empresa que se hallan bajo la autoridad del empresario	1	1	-	-	-
83 Violencia, agresión, amenaza - ejercida por personas ajenas a la empresa sobre las víctimas en el marco de sus funciones (atracos a banco, conductores autobús, etc.)	10	10	-	-	-
84 Agresión, empujón - por animales	8	8	-	-	-
85 Presencia de la víctima o de una tercera persona que represente en sí misma un peligro para ella misma y, en su caso, para otros	4	4	-	-	-
89 Otra Desviación conocida del grupo 80 pero no mencionada anteriormente	5	5	-	-	-
99 Otra Desviación no codificada en esta clasificación.	353	337	14	-	2
Desconocida	40	40	-	-	-
<b>TOTALES</b>	<b>2.785</b>	<b>2.705</b>	<b>62</b>	<b>6</b>	<b>12</b>

## Accidentes con baja "In itinere" por grado de lesión y agente material asociado a la desviación

Agente material	Total	Leve	Grave	Muy Grave	Mortal
0000 Ningún agente material o ninguna información	193	188	4	-	1
0100 Edificios, superficies al mismo nivel (interior o exterior, fijas o móviles, temporales o no) - sin especificar	4	4	-	-	-
0101 Elementos de edificios, de construcciones - puertas, paredes, tabiques, etc. y obstáculos por definición (ventanas, ventanales, etc.)	8	8	-	-	-
0102 Superficies o áreas de circulación al mismo nivel - suelos (interior o exterior, terrenos agrícolas, terrenos de deporte, suelos resbaladizos, suelos congestionados, tabla con clavos)	323	314	7	2	-
0103 Superficies o áreas de circulación a nivel - flotantes	3	3	-	-	-
0200 Edificios, construcciones, superficies en altura (interior o exterior) - sin especificar	1	1	-	-	-
0201 Partes de edificio fijas en altura (tejadros, terrazas, aberturas, escaleras, rampas)	50	50	-	-	-
0202 Construcciones, superficies fijas en altura (comprende las pasarelas, escalas fijas, castilletes)	2	2	-	-	-
0203 Construcciones, superficies móviles en altura (comprende andamios, escalas móviles, barquillas, plataformas elevadoras)	1	1	-	-	-
0501 Motores, generadores de energía (térmica, eléctrica, de radiación), incluidos los compresores y las bombas	1	1	-	-	-
0502 Dispositivos de transmisión y almacenamiento de energía (mecánica, neumática, hidráulica, eléctrica, incluso baterías, acumuladores)	1	1	-	-	-
0599 Otros dispositivos de transmisión y de almacenamiento de energía clasificados en el grupo 05 pero no citados anteriormente	1	1	-	-	-
0602 Herramientas manuales sin motor para cortar, separar (comprende tijeras, cizallas, podaderas)	1	1	-	-	-
0609 Herramientas manuales sin motor para extracción de materiales y trabajo del suelo (comprende las herramientas agrícolas)	1	1	-	-	-
0900 Máquinas y equipos portátiles o móviles - sin especificar	1	1	-	-	-
0902 Máquinas portátiles o móviles para trabajo del suelo - agricultura	1	1	-	-	-
0999 Otras máquinas y equipos portátiles o móviles clasificados en el grupo 09 pero no citados anteriormente	1	1	-	-	-
1002 Máquinas para la preparación de los materiales: triturar, pulverizar, filtrar, separar, mezclar, amasar	2	-	2	-	-
1101 Transportadores fijos, equipos y sistemas de transporte continuo - mediante cinta transportadora, escaleras mecánicas, teleféricos, transportadores, etc.	1	1	-	-	-
1102 Elevadores, ascensores, equipos de nivelación - montacargas, elevadores de cangilones, gatos, tornos, etc.	1	1	-	-	-
1104 Dispositivos móviles de transporte, carros de transporte (carros motorizados o no) - carretillas, estibadores para placas estibadoras, etc.	2	2	-	-	-
1105 Dispositivos elevadores, de amarre, de prensión y materiales diversos para el transporte (comprende eslingas, ganchos, cordaje...)	1	1	-	-	-
1107 Dispositivos de almacenamiento, embalaje, contenedores móviles	1	1	-	-	-
1108 Accesorios de almacenamiento, estanterías, estanterías especiales para almacenar cargas en palets, palets	1	1	-	-	-
1109 Embalajes diversos, pequeños y medianos, móviles (cestos, recipientes diversos, botellas, cajones, extintores...)	3	3	-	-	-
1199 Otros dispositivos de traslado, transporte y almacenamiento clasificados en el grupo 11 pero no citados anteriormente	2	2	-	-	-
1200 Vehículos terrestres - sin especificar	105	101	4	-	-
1201 Vehículos pesados: camiones (transporte de carga), autobuses y autocares (transporte de pasajeros)	86	82	2	-	2
1202 Vehículos ligeros - de carga o de pasajeros	1.321	1.287	28	2	4
1203 Vehículos - dos, tres ruedas, motorizados o no	399	386	10	1	2
1204 Otros vehículos terrestres: esquís, patines de ruedas, etc.	2	2	-	-	-
1299 Otros vehículos terrestres clasificados en el grupo 12 pero no citados anteriormente	6	5	1	-	-
1300 Otros vehículos de transporte - sin especificar	34	33	-	1	-
1301 Vehículos sobre raíles, incluso monorraíles suspendidos: de carga	1	-	-	-	1
1302 Vehículos sobre raíles, incluso monorraíles suspendidos: de pasajeros	2	1	-	-	1
1399 Otros vehículos de transporte clasificados en el grupo 13 pero no citados anteriormente	2	2	-	-	-
1400 Materiales, objetos, productos, elementos constitutivos de máquina o de vehículo, fragmentos, polvos - sin especificar	3	3	-	-	-
1401 Materiales de construcción - grandes y pequeños: agente prefabricado, encofrado, viguetas, ladrillos, tejas...	12	12	-	-	-
1402 Elementos constitutivos de máquina, de vehículo: chasis, cárter, manivela, rueda, etc.	17	16	1	-	-
1405 Partículas, polvos, fragmentos, trozos, proyecciones, astillas y otros elementos resultantes de rotura	2	2	-	-	-
1406 Productos - de la agricultura (comprende granos, paja, otras producciones agrícolas)	1	1	-	-	-
1408 Productos almacenados (comprende los objetos y embalajes dispuestos en un almacenamiento)	2	2	-	-	-
1508 Sustancias, materias - sin peligro específico (agua, materias inertes...)	6	6	-	-	-
1701 Mobiliario	1	1	-	-	-

## Accidentes con baja "In itinere" por grado de lesión y agente material asociado a la desviación

Agente material	Total	Leve	Grave	Muy Grave	Mortal
1706 Objetos personales, prendas de vestir	1	1	-	-	-
1801 Árboles, plantas, cultivos	1	1	-	-	-
1802 Animales - domésticos y de cría	21	21	-	-	-
1803 Animales salvajes, insectos, serpientes	5	5	-	-	-
1806 Humanos	16	16	-	-	-
2002 Elementos naturales y atmosféricos (comprende superficies de agua, barro, lluvia, granizo, nieve, hielo, ráfaga de viento...)	11	11	-	-	-
2003 Catástrofes naturales (comprende inundación, volcanismo, terremoto, maremoto, fuego, incendio,...)	1	1	-	-	-
2099 Otros fenómenos físicos y elementos naturales clasificados en el grupo 20 pero no citados anteriormente	1	1	-	-	-
9900 Otros agentes materiales no citados en esta clasificación	16	16	-	-	-
Desconocido	103	99	3	-	1
<b>TOTALES</b>	<b>2.785</b>	<b>2.705</b>	<b>62</b>	<b>6</b>	<b>12</b>



## Accidentes sin baja

### Accidentes sin baja

Sin baja.....33.952

### Accidentes sin baja por sexo

Sexo	Nº accidentes	%
Hombre	26.081	76,82
Mujer	7.871	23,18
<b>TOTALES</b>	<b>33.952</b>	<b>100</b>

### Accidentes sin baja por actividad económica

Sector	Nº accidentes	%
011 A 050 Agricultura	2.313	6,81
101 A 410 Industria	10.504	30,94
451 A 455 Construcción	6.780	19,97
501 A 990 Servicios	11.623	34,23
Código Erróneo o Desconocido	2.732	8,05
<b>TOTAL</b>	<b>33.952</b>	<b>100</b>

Actividad	Total
011 Producción agrícola	2.055
012 Producción ganadera	77
013 Producción agraria combinada con la producción ganadera	20
014 Actividades de servicios relacionados con la agricultura y ganadería, excepto actividades veterinarias	81
015 Caza, captura de animales y repoblación cinegética, incluidas las actividades de los servicios relacionados con las mismas	15
020 Selvicultura, explotación forestal y actividades de los servicios relacionadas con las mismas	24
050 Pesca, acuicultura y actividades de los servicios relacionados con las mismas	41
101 Extracción y aglomeración de antracita y hulla	1
102 Extracción y aglomeración de lignito pardo	2
103 Extracción y aglomeración de turba	3
111 Extracción de crudos de petróleo y gas natural	142
112 Actividades de los servicios relacionados con las explotaciones petrolíferas y de gas, excepto actividades de prospección	292
120 Extracción de minerales de uranio y torio	6
132 Extracción de minerales metálicos no férreos, excepto minerales de uranio y torio	3
141 Extracción de piedra	186
142 Extracción de arenas y arcillas	26
143 Extracción de minerales para abonos y productos químicos	1
144 Producción de sal	16
145 Extracción de otros minerales no metálicos ni energéticos	2
151 Industria cárnica	542
152 Elaboración y conservación de pescados y productos a base de pescado	67
153 Preparación y conservación de frutas y hortalizas	1.226
154 Fabricación de grasas y aceites (vegetales y animales)	5
155 Industrias lácteas	13
156 Fabricación de productos de molinería, almidones y productos amiláceos	33
157 Fabricación de productos para la alimentación animal	21
158 Fabricación de otros productos alimenticios	218

## Accidentes sin baja por actividad económica

Actividad	Total
159 Elaboración de bebidas	80
171 Preparación e hilado de fibras textiles	8
172 Fabricación de tejidos textiles	4
173 Acabado de textiles	3
174 Fabricación de otros artículos confeccionados con textiles, excepto prendas de vestir	32
175 Otras industrias textiles	39
176 Fabricación de tejidos de punto	2
177 Fabricación de artículos en tejidos de punto	1
181 Confección de prendas de cuero	2
182 Confección de prendas de vestir en textiles y accesorios	62
191 Preparación, curtido y acabado del cuero	46
192 Fabricación de artículos de marroquinería y viaje, artículos de guarnicionería y talabartería	7
193 Fabricación de calzado	63
201 Aserrado y cepillado de la madera ; preparación industrial de la madera	38
202 Fabricación de chapas, tableros contrachapados, alistonados, de partículas aglomeradas, de fibras y otros tableros y paneles	25
203 Fabricación de estructuras de madera y piezas de carpintería y ebanistería para la construcción	134
204 Fabricación de envases y embalajes de madera	52
205 Fabricación de otros productos de madera. Fabricación de productos de corcho, cestería y espartería	112
211 Fabricación de pasta papelera, papel y cartón	17
212 Fabricación de artículos de papel y de cartón	69
221 Edición	2
222 Artes gráficas y actividades de los servicios relacionados con las mismas	104
231 Coquerías	1
232 Refino de petróleo	32
241 Fabricación de productos químicos básicos	120
242 Fabricación de pesticidas y otros productos agroquímicos	7
243 Fabricación de pinturas, barnices y revestimientos similares; tintas de imprenta y masillas	12
244 Fabricación de productos farmacéuticos	15
245 Fabricación de jabones, detergentes y otros artículos de limpieza y abrillantamiento. Fabricación de perfumes y productos de belleza e higiene	40
246 Fabricación de otros productos químicos	62
247 Fabricación de fibras artificiales y sintéticas	4
251 Fabricación de productos de caucho	71
252 Fabricación de productos de materias plásticas	221
261 Fabricación de vidrio y productos de vidrio	118
262 Fabricación de productos cerámicos no refractarios excepto los destinados a la construcción; fabricación de productos cerámicos refractarios	19
263 Fabricación de azulejos y baldosas de cerámica	5
264 Fabricación de ladrillos, tejas y productos de tierras cocidas para la construcción	22
265 Fabricación de cemento, cal y yeso	30
266 Fabricación de elementos de hormigón, yeso y cemento	380
267 Industria de la piedra	260
268 Fabricación de productos minerales no metálicos diversos	3
271 Fabricación de productos básicos de hierro, acero y ferroaleaciones (CECA)*	71
272 Fabricación de tubos	32
273 Otras actividades de la transformación del hierro y del acero y producción de ferroaleaciones no CECA*	61
274 Producción y primera transformación de metales preciosos y de otros metales no féreos	77
275 Fundición de metales	36
281 Fabricación de elementos metálicos para la construcción	685
282 Fabricación de cisternas, grandes depósitos y contenedores de metal; fabricación de radiadores y calderas para calefacción central	16
284 Forja, estampación y embutición de metales; metalurgia de polvos	34
285 Tratamiento y revestimiento de metales. Ingeniería mecánica general por cuenta de terceros	163
286 Fabricación de artículos de cuchillería y cubertería, herramientas y ferretería	46
287 Fabricación de productos metálicos diversos, excepto muebles	309
291 Fabricación de máquinas, equipo y material mecánico	53
292 Fabricación de otra maquinaria, equipo y material mecánico de uso general	126
293 Fabricación de maquinaria agraria	169
294 Fabricación de máquinas-herramienta	40
295 Fabricación de maquinaria diversa para usos específicos	328
296 Fabricación de armas y municiones	36
297 Fabricación de aparatos domésticos	4
300 Fabricación de máquinas de oficina y equipos informáticos	7
311 Fabricación de motores eléctricos, transformadores y generadores	6

## Accidentes sin baja por actividad económica

Actividad	Total
312 Fabricación de aparatos de distribución y control eléctricos	26
313 Fabricación de hilos y cables eléctricos aislados	6
314 Fabricación de acumuladores y pilas eléctricas	2
315 Fabricación de lámparas eléctricas y aparatos de iluminación	43
316 Fabricación de otro equipo eléctrico	41
321 Fabricación de válvulas, tubos y otros componentes electrónicos	5
322 Fabricación de transmisores de radiodifusión y televisión y de aparatos para la radiotelefonía y radiotelegrafía con hilos	1
323 Fabricación de aparatos de recepción, grabación y reproducción de sonido e imagen	2
331 Fabricación de equipo e instrumentos médico quirúrgicos y de aparatos ortopédicos	3
332 Fabricación de instrumentos y aparatos de medida, verificación, control, navegación y otros fines, excepto equipos de control para procesos industriales	3
341 Fabricación de vehículos de motor	7
342 Fabricación de carrocerías para vehículos de motor, de remolques y semirremolques	143
343 Fabricación de partes, piezas y accesorios no eléctricos para vehículos de motor y sus motores	35
351 Construcción y reparación naval	1.127
354 Fabricación de motocicletas y bicicletas	3
355 Fabricación de otro material de transporte	4
361 Fabricación de muebles	1.394
362 Fabricación de artículos de joyería, orfebrería, platería y artículos similares	2
364 Fabricación de artículos de deporte	27
365 Fabricación de juegos y juguetes	15
366 Otras industrias manufactureras diversas	52
371 Reciclaje de chatarra y desechos de metal	16
401 Producción y distribución de energía eléctrica	13
402 Producción de gas; distribución de combustibles gaseosos por conductos urbanos, excepto gaseoductos	11
410 Captación, depuración y distribución de agua	95
451 Preparación de obras	540
452 Construcción general de inmuebles y obras de ingeniería civil	4.574
453 Instalaciones de edificios y obras	866
454 Acabado de edificios y obras	787
455 Alquiler de equipo de construcción o demolición dotado de operario	13
501 Venta de vehículos de motor	105
502 Mantenimiento y reparación de vehículos de motor	472
503 Venta de repuestos y accesorios de vehículos de motor	62
504 Venta, mantenimiento y reparación de motocicletas y ciclomotores y de sus repuestos y accesorios	54
505 Venta al por menor de carburantes para la automoción	57
511 Intermediarios del comercio	74
512 Comercio al por mayor de materias primas agrarias y de animales vivos	29
513 Comercio al por mayor de productos alimenticios, bebidas y tabaco	959
514 Comercio al por mayor de productos de consumo, distinto de los alimenticios	180
515 Comercio al por mayor de productos no agrarios semielaborados, chatarra y productos de desecho	305
516 Comercio al por mayor de maquinaria y equipo	257
517 Otro comercio al por mayor	108
521 Comercio al por menor en establecimientos no especializados	2.689
522 Comercio al por menor de alimentos, bebidas y tabaco en establecimientos especializados	191
523 Comercio al por menor de productos farmacéuticos, artículos médicos, belleza e higiene	14
524 Otro comercio al por menor de artículos nuevos en establecimientos especializados	464
525 Comercio al por menor de bienes de segunda mano, en establecimientos	4
526 Comercio al por menor no realizado en establecimientos	26
527 Reparación de efectos personales y enseres domésticos	85
551 Hoteles	82
552 Camping y otros tipos de hospedaje de corta duración	9
553 Restaurantes	285
554 Establecimientos de bebidas	150
555 Comedores colectivos y provisión de comidas preparadas	41
601 Transporte por ferrocarril	27
602 Otros tipos de transporte terrestre	670
611 Transporte marítimo	2
612 Transporte por vías de navegación interiores	1
621 Transporte aéreo regular	3
631 Manipulación y depósito de mercancías	15
632 Otras actividades anexas a los transportes	12
633 Actividades de las agencias de viajes, mayoristas y minoristas de turismo y otras actividades de apoyo turístico	5



## Accidentes sin baja por actividad económica

Actividad	Total
634 Organización del transporte de mercancías	24
641 Actividades postales y de correo	32
642 Telecomunicaciones	42
651 Intermediación monetaria	20
652 Otros tipos de intermediación financiera	1
660 Seguros y planes de pensiones, excepto seguridad social obligatoria	3
671 Actividades auxiliares a la intermediación financiera, excepto seguros y planes de pensiones	1
672 Actividades auxiliares de seguros y planes de pensiones	11
701 Actividades inmobiliarias por cuenta propia	40
702 Alquiler de bienes inmobiliarios por cuenta propia	8
703 Actividades inmobiliarias por cuenta de terceros	9
711 Alquiler de automóviles	7
713 Alquiler de maquinaria y equipo	65
714 Alquiler de efectos personales y enseres domésticos	8
721 Consulta de equipo informático	3
722 Consulta de aplicaciones informáticas y suministro de programas de informática	1
724 Actividades relacionadas con bases de datos	4
725 Mantenimiento y reparación de máquinas de oficina, contabilidad y equipo informático	10
726 Otras actividades relacionadas con la informática	2
731 Investigación y desarrollo sobre ciencias naturales y técnicas	4
741 Actividades jurídicas, de contabilidad, teneduría de libros, auditoría, asesoría fiscal, estudios de mercado y realización de encuestas de opinión pública; consulta y asesoramiento sobre dirección y gestión empresarial, gestión de sociedades	104
742 Servicios técnicos de arquitectura e ingeniería y otras actividades relacionadas con el asesoramiento técnico	89
743 Ensayos y análisis técnicos	3
744 Publicidad	12
745 Selección y colocación de personal	475
746 Servicios de investigación y seguridad	63
747 Actividades industriales de limpieza	225
748 Actividades empresariales diversas	118
751 Administración Pública	951
752 Prestación Pública de servicios a la comunidad en general	57
753 Seguridad social obligatoria	59
801 Enseñanza primaria	28
802 Enseñanza secundaria	27
803 Enseñanza superior	21
804 Formación permanente y otras actividades de enseñanza	13
851 Actividades sanitarias	843
852 Actividades veterinarias	1
853 Actividades de servicios sociales	104
900 Actividades de saneamiento público	257
911 Actividades de organizaciones empresariales, profesionales y patronales	6
912 Actividades sindicales	5
913 Actividades asociativas diversas	50
921 Actividades cinematográficas y de vídeo	3
922 Actividades de radio y televisión	13
923 Otras actividades artísticas y de espectáculos	7
924 Actividades de agencias de noticias	3
925 Actividades de bibliotecas, archivos, museos y otras instituciones culturales	41
926 Actividades deportivas	46
927 Actividades recreativas diversas	51
930 Actividades diversas de servicios personales	195
950 Hogares que emplean personal doméstico	20
990 Organismos extraterritoriales	1
Código erróneo	2.732
<b>TOTAL</b>	<b>33.952</b>

## Accidentes sin baja por forma / contacto

Forma / Contacto	Nº accidentes	%
0 Ninguna información	2.074	6,11
1 Contacto con corriente eléctrica, fuego, temperatura o sustancias peligrosas	2.452	7,22
2 Ahogamiento, quedar sepultado, quedar envuelto	265	0,78
3 Aplastamiento sobre o contra un objeto inmóvil	2.905	8,56
4 Choque o golpe contra un objeto en movimiento, colisión con	6.860	20,20
5 Contacto con "agente material" cortante, punzante, duro, rugoso	4.015	11,83
6 Quedar atrapado, ser aplastado, sufrir una amputación	323	0,95
7 Sobreesfuerzo físico, trauma psíquico, exposición a radiaciones, ruido, luz o presión	11.430	33,67
8 Mordeduras, patadas, picaduras, etc.	633	1,86
9 Infartos, derrames cerebrales y otras patologías no traumáticas	49	0,14
99 Otro contacto - Tipo de lesión no codificado en la presente clasificación	1.203	3,54
Desconocido	1.743	5,13
<b>TOTAL</b>	<b>33.952</b>	<b>100</b>

## Accidentes sin baja por mes

Mes	Nº accidentes	%
Enero	2.978	8,77
Febrero	2.896	8,53
Marzo	2.769	8,16
Abril	2.684	7,91
Mayo	3.173	9,35
Junio	2.984	8,79
Julio	3.330	9,81
Agosto	2.196	6,47
Septiembre	2.691	7,93
Octubre	3.085	9,09
Noviembre	2.915	8,59
Diciembre	2.251	6,63
<b>TOTAL</b>	<b>33.952</b>	<b>100</b>

## Accidentes sin baja por día de la semana

Día de la semana	Nº accidentes	%
Enero	2.978	8,77
Lunes	7.059	20,79
Martes	6.736	19,84
Miércoles	6.346	18,69
Jueves	6.331	18,65
Viernes	5.877	17,31
Sábado	1.228	3,62
Domingo	375	1,10
<b>TOTAL</b>	<b>33.952</b>	<b>100</b>

## Accidentes sin baja por tipo de contrato

Tipo de Contrato	Nº accidentes	%
Indefinido	16.679	49,13
Temporal	17.273	50,87
<b>TOTAL</b>	<b>33.952</b>	<b>100</b>

## Accidentes sin baja por parte del cuerpo lesionada

Parte del cuerpo	Nº accidentes	%
0 Parte del cuerpo afectada, sin especificar	1.351	3,98
1 Cabeza	5.682	16,74
2 Cuello, incluida la columna y las vértebras cervicales	1.569	4,62
3 Espalda, incluida la columna y las vértebras dorsolumbares	5.284	15,56
4 Tronco y órganos	1.187	3,50
5 Extremidades superiores	10.813	31,85
6 Extremidades inferiores	6.471	19,06
7 Todo el cuerpo, múltiples partes	299	0,88
9 Otras partes del cuerpo no mencionadas anteriormente	240	0,71
Desconocido	1.056	3,11
<b>TOTAL</b>	<b>33.952</b>	<b>100</b>

## Accidentes sin baja por tipo de lesión

Parte del cuerpo	Nº accidentes	%
00 Tipo de lesión desconocida o sin especificar	2.212	6,52
01 Heridas y lesiones superficiales	16.547	48,74
02 Fracturas de huesos	243	0,72
03 Dislocaciones, esguinces y torceduras	8.618	25,38
04 Amputaciones traumáticas (pérdida de partes del cuerpo)	18	0,05
05 Conmociones y lesiones internas	1.576	4,64
06 Quemaduras, escaldaduras y congelación	523	1,54
07 Envenenamientos e infecciones	168	0,49
08 Ahogamientos y asfixias	26	0,08
09 Efectos del ruido, la vibración y la presión	32	0,09
10 Efectos de las temperaturas extremas, la luz y la radiación	164	0,48
11 Trauma psíquico, choque traumático	57	0,17
12 Lesiones múltiples	55	0,16
13 Infartos, derrames cerebrales y otras patologías no traumáticas	11	0,03
99 Otras lesiones especificadas no incluidas en otros apartados	2.224	6,55
Desconocida	1.478	4,35
<b>TOTAL</b>	<b>33.952</b>	<b>100</b>

## Accidentes sin baja en jornada de trabajo por parte del cuerpo y tipo de lesión

Parte del cuerpo	Total	00 Tipo de lesión desconocida o sin especificar	1 Heridas y lesiones superficiales	2 Fracturas de huesos	3 Dislocaciones, esguinces y torceduras	4 Amputaciones traumáticas (pérdida de partes del cuerpo)	5 Conmociones y lesiones internas	6 Quemaduras, escaldaduras y congelación	7 Envenenamientos e infecciones	8 Ahogamientos y asfixias	9 Efectos del ruido la vibración y la presión	10 Efectos de las temperaturas extremas, la luz y la radiación	11 Trauma psíquico, choque traumático	12 Lesiones múltiples	13 Infartos, derrames cerebrales y otras patologías no traumáticas	99 Otras lesiones especificadas no incluidas en otros apartados	XX Desconocida
0 Parte del cuerpo afectada, sin especificar	1.351	1.073	120	-	49	1	5	2	44	8	-	4	3	1	1	29	11
1 Cabeza	5.682	329	4.103	15	50	-	123	133	65	3	17	137	11	-	-	574	122
2 Cuello, incluida la columna y las vértebras	1.569	50	466	6	797	-	105	14	2	1	1	1	-	3	-	103	20
3 Espalda, incluida la columna y las vértebras	5.284	194	1.745	24	2.206	2	470	11	2	1	3	2	4	5	-	538	77
4 Tronco y órganos	1.187	55	511	8	277	1	162	11	4	10	-	1	5	2	1	124	15
5 Extremidades superiores	10.813	329	6.412	134	2.598	5	404	251	26	-	3	9	16	5	2	430	189
6 Extremidades inferiores	6.471	150	2.955	54	2.565	9	289	83	11	-	4	3	13	5	-	240	90
7 Todo el cuerpo, múltiples partes	299	8	144	-	41	-	5	5	5	1	2	7	4	33	4	34	6
9 Otras partes del cuerpo	240	8	44	-	10	-	9	7	6	2	2	-	1	1	3	144	3
Desconocido	1.056	16	47	2	25	-	4	6	3	-	-	-	-	-	-	8	945
<b>TOTALES</b>	<b>33.952</b>	<b>2.212</b>	<b>16.547</b>	<b>243</b>	<b>8.618</b>	<b>18</b>	<b>1.576</b>	<b>523</b>	<b>168</b>	<b>26</b>	<b>32</b>	<b>164</b>	<b>57</b>	<b>55</b>	<b>11</b>	<b>2.224</b>	<b>1.478</b>

# Accidentes de Trabajo por Sectores de Actividad Económica



## Accidentalidad general 2003. Agricultura

Distribución de accidentes por grado de lesión						
	Total nº	Total %	Leve	Grave	Muy Grave	Mortal
Accidentes con baja en Jornada de Trabajo	2.390	48,32	2.366	16	-	8
Accidentes con baja "In itinere"	243	4,91	243	228	12	1
<b>TOTAL</b>	<b>2.633</b>	<b>53,23</b>	<b>2.609</b>	<b>244</b>	<b>12</b>	<b>9</b>
Accidentes sin baja	2.313	46,77	-	-	-	-
<b>TOTALES</b>	<b>4.946</b>	<b>100</b>	<b>2.609</b>	<b>244</b>	<b>12</b>	<b>9</b>

Distribución de accidentes con baja en jornada de trabajo por sector de actividad y gravedad						
	Total nº	Total %	Leve	Grave	Mortal	
011 Producción agrícola	1.922	80,42	1.906	11	5	
012 Producción ganadera	118	4,94	116	2	-	
013 Producción agraria combinada con la producción ganadera	74	3,10	73	1	-	
014 Actividades de servicios relacionados con la agricultura y ganadería, excepto actividades veterinarias	102	4,27	102	-	-	
015 Caza, captura de animales y repoblación cinegética, incluidas las actividades de los servicios relacionados con las mismas	21	0,88	21	-	-	
020 Selvicultura, explotación forestal y actividades de los servicios relacionadas con las mismas	52	2,18	51	1	-	
050 Pesca, acuicultura y actividades de los servicios relacionados con las mismas	101	4,23	97	1	3	
<b>TOTALES</b>	<b>2.390</b>	<b>100</b>	<b>2.366</b>	<b>16</b>	<b>8</b>	

## Distribución de accidentes con baja en jornada de trabajo por ocupación del trabajador y gravedad

Ocupación	Total	Leve	Grave	Mortal
10 Poder ejecutivo y legislativo y dirección de las Administraciones Públicas; dirección de organizaciones de interés	1	1	-	-
21 Profesiones asociadas a titulaciones de segundo y tercer ciclo universitario en ciencias naturales y sanidad	2	1	1	-
27 Profesiones asociadas a una titulación de primer ciclo universitario en ciencias naturales y sanidad, excepto ópticos, fisioterapeutas y asimilados	3	3	-	-
29 Otras profesiones asociadas a una titulación de primer ciclo universitario	1	1	-	-
30 Técnicos de las ciencias físicas, químicas e ingenierías	1	1	-	-
31 Técnicos de las ciencias naturales y de la sanidad	3	3	-	-
33 Profesionales de apoyo en operaciones financieras y comerciales	1	1	-	-
34 Profesionales de apoyo a la gestión administrativa	1	1	-	-
40 Empleados en servicios contables, financieros, y de servicios de apoyo a la producción y al transporte	1	-	1	-
41 Empleados de bibliotecas, servicios de correos y asimilados	5	5	-	-
43 Auxiliares administrativos sin tareas de atención al público no clasificados anteriormente	1	1	-	-
52 Trabajadores de servicios de protección y seguridad	1	1	-	-
53 Dependientes de comercio y asimilados	6	5	1	-
60 Trabajadores cualificados en actividades agrícolas	133	131	-	2
61 Trabajadores cualificados en actividades ganaderas	16	16	-	-
62 Trabajadores cualificados en otras actividades agrarias	67	66	1	-
63 Pescadores y trabajadores cualificados en actividades piscícolas	26	24	1	1
71 Trabajadores en obras estructurales de construcción y asimilados	6	6	-	-
73 Encargados en la metalurgia y jefes de talleres mecánicos	1	1	-	-
74 Trabajadores de las industrias extractivas	5	5	-	-
75 Soldadores, chapistas, montadores de estructuras metálicas, herreros, elaboradores de herramientas y asimilados	14	14	-	-
76 Mecánicos y ajustadores de maquinaria y equipos eléctricos y electrónicos	9	9	-	-
77 Mecánicos de precisión en metales, trabajadores de artes gráficas, ceramistas, vidrieros y artesanos de la madera, textil y del cuero	2	2	-	-
78 Trabajadores de la industria de la alimentación, bebidas y tabaco	36	36	-	-
79 Trabajadores que tratan la madera, ebanistas, trabajadores de la industria textil, confección, piel, cuero, calzado y asimilados	4	4	-	-
81 Operadores de instalaciones industriales fijas y asimilados	4	4	-	-
82 Encargado de operadores de máquinas fijas	8	8	-	-
83 Operadores de máquinas fijas	1	1	-	-
84 Montadores y ensambladores	6	6	-	-
85 Maquinista de locomotora, operador de maquinaria agrícola y de equipos pesados móviles, y marineros	75	74	1	-
86 Conductores de vehículos para el transporte urbano o por carretera	21	21	-	-
90 Trabajadores no cualificados en el comercio	1	1	-	-
91 Empleados domésticos y otro personal de limpieza de interior de edificios	1	1	-	-
92 Conserjes de edificios, limpiacristales y vigilantes	1	1	-	-
93 Otros trabajadores no cualificados en otros servicios	1	1	-	-
94 Peones agropecuarios y de la pesca	1.727	1.713	9	5
96 Peones de la construcción	11	11	-	-
97 Peones de las industrias manufactureras	34	34	-	-
98 Peones del transporte y descargadores	17	17	-	-
00 Fuerzas Armadas	2	2	-	-
Código erróneo o en blanco	134	133	1	-
<b>TOTALES</b>	<b>2.390</b>	<b>2.366</b>	<b>16</b>	<b>8</b>

## Distribución de accidentes con baja en jornada de trabajo por municipio y gravedad

Código	Municipio	Total	Leve	Grave	Mortal
001	Abanilla	2	2	-	-
002	Abarán	118	118	-	-
003	Águilas	243	243	-	-
005	Alcantarilla	4	4	-	-
007	Alguazas	11	11	-	-
008	Alhama de Murcia	66	66	-	-
009	Archena	3	3	-	-
010	Beniel	2	2	-	-
011	Blanca	25	25	-	-
012	Bullas	24	24	-	-
013	Calasparra	11	11	-	-
014	Campos del Río	1	1	-	-
015	Caravaca de la Cruz	14	13	-	1
016	Cartagena	251	248	3	-
017	Cehegín	4	4	-	-
019	Cieza	62	62	-	-
020	Fortuna	16	15	-	1
021	Fuente Álamo de Murcia	79	78	1	-
022	Jumilla	63	61	2	-
023	Librilla	4	4	-	-
024	Lorca	207	206	1	-
025	Lorquí	1	1	-	-
026	Mazarrón	142	140	1	1
027	Molina de Segura	31	30	1	-
028	Moratalla	9	9	-	-
029	Mula	15	15	-	-
030	Murcia	263	259	3	1
032	Pliego	4	4	-	-
033	Puerto Lumbreras	30	30	-	-
034	Ricote	2	2	-	-
035	San Javier	155	154	-	1
036	San Pedro del Pinatar	34	30	1	3
037	Torre-Pacheco	267	264	3	-
038	Torres de Cotillas (Las)	12	12	-	-
039	Totana	128	128	-	-
040	Ulea	2	2	-	-
041	Unión (La)	9	9	-	-
042	Villanueva del Río Segura	1	1	-	-
043	Yecla	4	4	-	-
901	Santomera	13	13	-	-
902	Alcázares (Los)	30	30	-	-
	Otros Municipios	28	28	-	-
<b>TOTALES</b>		<b>2.390</b>	<b>2.366</b>	<b>16</b>	<b>8</b>



### Distribución de accidentes con baja en jornada de trabajo por forma y gravedad

Forma de contacto	Total	Leve	Grave	Mortal
00 Ninguna información	55	55	-	-
10 Contacto con corriente eléctrica, fuego, temperatura o sustancias peligrosas - Sin especificar	3	3	-	-
11 Contacto indirecto con un arco eléctrico, rayo (pasivo)	2	2	-	-
13 Contacto con llamas directas u objetos o entornos - con elevada temperatura o en llamas	9	9	-	-
14 Contacto con objeto o entorno - frío o helado	4	4	-	-
15 Contacto con sustancias peligrosas - a través de la nariz, la boca, por inhalación	4	4	-	-
16 Contacto con sustancias peligrosas - sobre o a través de la piel y de los ojos	11	11	-	-
17 Contacto con sustancias peligrosas - a través del sistema digestivo: tragando o comiendo	1	1	-	-
19 Otro contacto - Tipo de lesión conocido del grupo 10 pero no mencionado	12	12	-	-
21 Ahogamiento en un líquido	4	-	-	4
22 Quedar sepultado bajo un sólido	3	3	-	-
23 Envuelto por, rodeado de gases o de partículas en suspensión	1	1	-	-
29 Otro contacto - Tipo de lesión conocido del grupo 20 pero no mencionado anteriormente	1	1	-	-
30 Aplastamiento sobre o contra un objeto inmóvil (el trabajador está en movimiento vertical u horizontal) - Sin especificar	42	41	1	-
31 Aplastamiento sobre o contra, resultado de una caída	176	173	3	-
32 Aplastamiento sobre o contra, resultado de un tropiezo o choque contra un objeto inmóvil	90	88	2	-
39 Otro contacto - Tipo de lesión conocido del grupo 30 pero no mencionado anteriormente	52	52	-	-
40 Choque o golpe contra un objeto en movimiento, colisión con - Sin especificar	86	85	1	-
41 Choque o golpe contra un objeto - proyectado	50	50	-	-
42 Choque o golpe contra un objeto - que cae	100	99	1	-
43 Choque o golpe contra un objeto - en balanceo	29	29	-	-
44 Choque o golpe contra un objeto (incluidos los vehículos) - en movimiento	63	61	2	-
45 Colisión con un objeto (incluidos los vehículos) - colisión con una persona (la víctima está en movimiento)	36	36	-	-
46 Golpe de mar	1	1	-	-
49 Otro contacto - Tipo de lesión conocido del grupo 40 pero no mencionado anteriormente	61	61	-	-
50 Contacto con "agente material" cortante, punzante, duro, rugoso - Sin especificar	81	81	-	-
51 Contacto con un "agente material" cortante (cuchillo u hoja)	64	64	-	-
52 Contacto con un "agente material" punzante (clavo o herramienta afilada)	23	22	1	-
53 Contacto con un "agente material" que arañe (rallador, lija, tabla no cepillada, etc.)	21	21	-	-
59 Otro contacto - Tipo de lesión conocido del grupo 50 pero no mencionado anteriormente	60	60	-	-
60 Quedar atrapado, ser aplastado, sufrir una amputación - Sin especificar	7	7	-	-
61 Quedar atrapado, ser aplastado - en	7	7	-	-
62 Quedar atrapado, ser aplastado - bajo	11	10	-	1
63 Quedar atrapado, ser aplastado - entre	24	24	-	-
64 Amputación, seccionamiento de un miembro, una mano o un dedo	4	3	1	-
69 Otro contacto - Tipo de lesión conocido del grupo 60 pero no mencionado anteriormente	7	7	-	-
70 Sobreesfuerzo físico, trauma psíquico, exposición a radiaciones, ruido, luz o presión - Sin especificar	125	124	1	-
71 Sobreesfuerzo físico - sobre el sistema musculoesquelético	763	763	-	-
72 Exposición a radiaciones, ruido, luz o presión	3	3	-	-
73 Trauma psíquico	1	1	-	-
79 Otro contacto - Tipo de lesión conocido del grupo 70 pero no mencionado antes	14	14	-	-
80 Mordeduras, patadas, etc. (de animales o personas) - Sin especificar	5	5	-	-
81 Mordedura	1	1	-	-
82 Picadura de un insecto, un pez	5	5	-	-
83 Golpes, patadas, cabezazos, estrangulamiento	29	29	-	-
89 Otro contacto - Tipo de lesión conocido del grupo 80 pero no mencionado antes	5	4	1	-
90 Infartos, derrames cerebrales y otras patologías no traumáticas	5	-	2	3
99 Otro contacto - Tipo de lesión no codificado en la presente clasificación	192	192	-	-
Desconocido	37	37	-	-
<b>TOTALES</b>	<b>2.390</b>	<b>2.366</b>	<b>16</b>	<b>8</b>

## Distribución de accidentes con baja en jornada de trabajo por parte del cuerpo lesionada y gravedad

Parte del cuerpo	Total	Leve	Grave	Mortal
00 Parte del cuerpo afectada, sin especificar	27	27	-	-
10 Cabeza, no descrita con más detalle	17	17	-	-
11 Cabeza (Caput), cerebro, nervios craneanos y vasos cerebrales	9	9	-	--
12 Zona facial	18	18	-	-
13 Ojo(s)	78	76	2	-
19 Cabeza, otras partes no mencionadas anteriormente	6	6	-	-
20 Cuello, incluida la columna y las vértebras cervicales	49	49	-	-
21 Cuello, incluida la columna y las vértebras del cuello	28	28	-	-
29 Cuello, otras partes no mencionadas anteriormente	19	19	-	-
30 Espalda, incluida la columna y las vértebras dorsolumbares	242	242	-	-
31 Espalda, incluida la columna y las vértebras de la espalda	81	81	-	-
39 Espalda, otras partes no mencionadas anteriormente	110	110	-	-
40 Tronco y órganos, no descritos con más detalle	12	12	-	-
41 Caja torácica, costillas, incluidos omoplatos y articulaciones acromioclaviculares	49	49	-	-
42 Región torácica, incluidos sus órganos	12	7	2	3
43 Región pélvica y abdominal, incluidos sus órganos	14	13	1	-
48 Tronco, múltiples partes afectadas	7	7	-	-
49 Tronco, otras partes no mencionadas anteriormente	26	26	-	-
50 Extremidades superiores, no descritas con más detalle	59	59	-	-
51 Hombro y articulaciones del húmero	125	124	1	-
52 Brazo, incluida la articulación del cúbito	99	98	1	-
53 Mano	169	168	1	-
54 Dedo(s)	195	194	1	-
55 Muñeca	156	156	-	-
58 Extremidades superiores, múltiples partes afectadas	8	8	-	-
59 Extremidades superiores, otras partes no mencionadas anteriormente	10	10	-	-
60 Extremidades inferiores, no descritas con más detalle	48	48	-	-
61 Cadera y articulación de la cadera	15	15	-	-
62 Pierna, incluida la rodilla	223	222	1	-
63 Maléolo	53	53	-	-
64 Pie	279	276	3	-
65 Dedo(s) del pie	22	22	-	-
68 Extremidades inferiores, múltiples partes afectadas	8	8	-	-
69 Extremidades inferiores, otras partes no mencionadas anteriormente	33	33	-	-
70 Todo el cuerpo y múltiples partes, no descritas con más detalle	8	6	-	2
71 Todo el cuerpo (efectos sistémicos)	6	3	-	3
78 Múltiples partes del cuerpo afectadas	21	18	3	-
99 Otras partes del cuerpo no mencionadas anteriormente	26	26	-	-
Desconocido	23	23	-	-
<b>TOTALES</b>	<b>2.390</b>	<b>2.366</b>	<b>16</b>	<b>8</b>

**Distribución de accidentes con baja en jornada de trabajo por tipo de lesión y gravedad**

Tipo de lesión	Total	Leve	Grave	Mortal
000 Tipo de lesión desconocida o sin especificar	58	58	-	-
010 Heridas y lesiones superficiales	150	150	-	-
011 Lesiones superficiales	396	396	-	-
012 Heridas abiertas	79	79	-	-
019 Otros tipos de heridas y lesiones superficiales	71	70	1	-
020 Fracturas de huesos	75	70	5	-
021 Fracturas cerradas	41	38	3	-
022 Fracturas abiertas	5	4	1	-
029 Otros tipos de fracturas de huesos	17	17	-	-
030 Dislocaciones, esguinces y torceduras	318	318	-	-
031 Dislocaciones y subluxaciones	86	86	-	-
032 Esguinces y torceduras	375	375	-	-
039 Otros tipos de dislocaciones, esguinces y torceduras	279	279	-	-
040 Amputaciones traumáticas (pérdida de partes del cuerpo)	4	3	1	-
050 Conmociones y lesiones internas	32	32	-	-
051 Conmociones y lesiones intracraneales	2	2	-	-
052 Lesiones internas	88	86	2	-
059 Otros tipos de conmoción y lesiones internas	17	17	-	-
060 Quemaduras, escaldaduras y congelación	4	4	-	-
061 Quemaduras y escaldaduras (térmicas)	6	6	-	-
062 Quemaduras químicas (corrosión)	8	8	-	-
069 Otros tipos de quemaduras, escaldaduras y congelación	4	4	-	-
070 Envenenamientos e infecciones	1	1	-	-
071 Envenenamientos agudos	2	2	-	-
079 Otros tipos de envenenamientos e infecciones	7	7	-	-
080 Ahogamientos y asfixias	4	-	-	4
081 Asfixias	2	2	-	-
082 Ahogamientos y sumersiones no mortales	1	1	-	-
099 Otros efectos del ruido, la vibración y la presión	3	3	-	-
110 Trauma psíquico, choque traumático	1	1	-	-
120 Lesiones múltiples	13	11	1	1
130 Infartos, derrames cerebrales y otras patologías no traumáticas	5	-	2	3
999 Otras lesiones especificadas no incluidas en otros apartados	215	215	-	-
Desconocida	21	21	-	-
<b>TOTALES</b>	<b>2.390</b>	<b>2.366</b>	<b>16</b>	<b>8</b>

**Distribución de accidentes con baja en jornada de trabajo por lugar y gravedad**

Lugar	Total nº	Total %	Leve	Grave	Mortal
1 En el centro o lugar de trabajo habitual	2.272	95,06	2.256	11	5
2 En desplazamiento en su jornada laboral	28	1,17	24	3	1
4 En otro centro o lugar de trabajo	90	3,77	86	2	2
<b>TOTALES</b>	<b>2.390</b>	<b>100</b>	<b>2.366</b>	<b>16</b>	<b>8</b>

**Distribución de accidentes con baja en jornada de trabajo por día de la semana y gravedad**

Lugar	Total nº	Total %	Leve	Grave	Mortal
Lunes	542	22,68	535	3	4
Martes	455	19,04	448	6	1
Miércoles	361	15,10	361	-	-
Jueves	403	16,86	399	2	2
Viernes	419	17,53	416	3	-
Sábado	191	7,99	188	2	1
Domingo	19	0,79	19	-	-
<b>TOTALES</b>	<b>2.390</b>	<b>100</b>	<b>2.366</b>	<b>16</b>	<b>8</b>

### Distribución de accidentes con baja en jornada de trabajo por hora del día y gravedad

Hora del día	Total nº	Total %	Leve	Grave	Mortal
1	10	0,42	10	-	-
2	11	0,46	11	-	-
3	11	0,46	11	-	-
4	11	0,46	11	-	-
5	12	0,50	12	-	-
6	14	0,59	14	-	-
7	27	1,13	27	-	-
8	98	4,10	98	-	-
9	245	10,25	242	2	1
10	336	14,06	333	1	2
11	329	13,77	328	1	-
12	361	15,10	358	3	-
13	147	6,15	146	1	-
14	54	2,26	53	-	1
15	66	2,76	64	2	-
16	184	7,70	182	2	-
17	207	8,66	203	1	3
18	136	5,69	134	1	1
19	74	3,10	73	1	-
20	29	1,21	28	1	-
21	16	0,67	16	-	-
22	7	0,29	7	-	-
24	2	0,08	2	-	-
Sin Hora	3	0,13	3	-	-
<b>TOTALES</b>	<b>2.390</b>	<b>100</b>	<b>2.366</b>	<b>16</b>	<b>8</b>

### Distribución de accidentes con baja en jornada de trabajo por hora de trabajo y gravedad

Hora de trabajo	Total nº	Total %	Leve	Grave	Mortal
0	4	0,17	4	-	-
1	283	11,84	282	-	1
2	417	17,45	414	2	1
3	386	16,15	385	1	-
4	344	14,39	340	3	1
5	223	9,33	221	2	-
6	234	9,79	230	4	-
7	244	10,21	241	3	-
8	122	5,10	122	-	-
9	8	0,33	8	-	-
10	10	0,42	10	-	-
11	10	0,42	10	-	-
12	5	0,21	5	-	-
Sin hora	100	4,18	94	1	5
<b>TOTALES</b>	<b>2.390</b>	<b>100</b>	<b>2.366</b>	<b>16</b>	<b>8</b>

### Distribución de accidentes con baja en jornada de trabajo por edad del accidentado y gravedad

Edad	Total nº	Total %	Leve	Grave	Mortal
De 16 y 17	43	1,80	43	-	-
De 18 a 25	520	21,76	515	4	1
De 26 a 35	762	31,88	755	4	3
De 36 a 45	571	23,89	568	3	-
De 46 a 55	340	14,23	336	3	1
De 56 a 65	145	6,07	140	2	3
De 66 en adelante	3	0,13	3	-	-
En blanco o no consta	6	0,25	6	-	-
<b>TOTALES</b>	<b>2.390</b>	<b>100</b>	<b>2.366</b>	<b>16</b>	<b>8</b>

## Distribución de accidentes con baja en jornada de trabajo por tamaño de la empresa y gravedad

Tamaño de la empresa	Total nº	Total %	Leve	Grave	Mortal
< 6 trabajadores	273	11,42	265	1	7
Entre 6 y 25 trabajadores	417	17,45	410	6	1
Entre 26 y 50 trabajadores	215	9,00	215	-	-
Entre 51 y 100 trabajadores	343	14,35	341	2	-
Entre 101 y 250 trabajadores	646	27,03	641	5	-
Entre 251 y 500 trabajadores	294	12,30	294	-	-
Entre 501 y 1.000 trabajadores	141	5,90	140	1	-
Más de 1.000 trabajadores	61	2,55	60	1	-
<b>TOTALES</b>	<b>2.390</b>	<b>100</b>	<b>2.366</b>	<b>16</b>	<b>8</b>

## Distribución de accidentes con baja en jornada de trabajo por desviación y gravedad

Tipo de desviación	Total	Leve	Grave	Mortal
00 Ninguna información	144	140	1	3
10 Desviación por problema eléctrico, explosión, fuego - Sin especificar	2	2	-	-
12 Problema eléctrico - que da lugar a un contacto directo	1	1	-	-
14 Incendio, fuego	1	1	-	-
19 Otra Desviación conocida del grupo 10 pero no mencionada anteriormente	1	1	-	-
20 Desviación por desbordamiento, vuelco, escape, derrame, vaporización, emanación - Sin especificar	13	13	-	-
21 En estado de sólido - desbordamiento, vuelco	13	13	-	-
22 En estado líquido - escape, rezumamiento, derrame, salpicadura, aspersión	10	10	-	-
23 En estado gaseoso - vaporización, formación de aerosoles, formación de gases	1	1	-	-
24 Pulverulento - emanación de humos, emisión de polvo, partículas	3	3	-	-
29 Otra Desviación conocida del grupo 20 pero no mencionada anteriormente	6	6	-	-
30 Rotura, fractura, estallido, resbalón, caída, derrumbamiento de Agente material - Sin especificar	38	38	-	-
31 Rotura de material, en las juntas, en las conexiones	12	12	-	-
32 Rotura, estallido, en fragmentos (madera, cristal, metal, piedra, plástico, otros)	11	11	-	-
33 Resbalón, caída, derrumbamiento de Agente material - superior (que cae sobre la víctima)	38	37	1	-
34 Resbalón, caída, derrumbamiento de Agente material - inferior (que arrastra a la víctima)	12	11	1	-
35 Resbalón, caída, derrumbamiento de Agente material - al mismo nivel	30	30	-	-
39 Otra Desviación conocida del grupo 30 pero no mencionada anteriormente	14	14	-	-
40 Pérdida (total o parcial) de control de máquinas, medios de transporte - equipo de carga, herramienta manual, objeto, animal - Sin especificar	21	20	1	-
41 Pérdida (total o parcial) de control - de máquina (incluido el arranque intempestivo), así como de la materia sobre la que se trabaje con la máquina	17	17	-	-
42 Pérdida (total o parcial) de control - de medio de transporte - de equipo de carga (con motor o sin él)	29	27	1	1
43 Pérdida (total o parcial) de control - de herramienta manual (con motor o sin él), así como de la materia sobre la que se trabaje con la herramienta	63	63	-	-
44 Pérdida (total o parcial) de control - de objeto (transportado, desplazado, manipulado, etc.)	80	79	1	-
45 Pérdida (total o parcial) de control - de animal	8	8	-	-
49 Otra Desviación conocida del grupo 40 pero no mencionada anteriormente	14	14	-	-
50 Resbalón o tropezón con caída - Caída de personas - Sin especificar	98	97	1	-
51 Caída de una persona - desde una altura	95	94	1	-
52 Resbalón o tropezón con caída - caída de una persona - al mismo nivel	192	189	3	-
59 Otra Desviación conocida del grupo 50 pero no mencionada anteriormente	17	17	-	-
60 Movimiento del cuerpo sin esfuerzo físico (en general provoca una lesión externa) - Sin especificar	105	105	-	-
61 Pisar un objeto cortante	8	8	-	-
62 Arrodillarse, sentarse, apoyarse contra	12	12	-	-
63 Quedar atrapado, ser arrastrado, por algún elemento o por el impulso de éste	29	27	1	1
64 Movimientos no coordinados, gestos intempestivos, inoportunos	131	131	-	-
69 Otra Desviación conocida del grupo 60 pero no mencionada anteriormente	31	31	-	-
70 Movimiento del cuerpo como consecuencia de o con esfuerzo físico (por lo general provoca una lesión interna) - Sin especificar	208	207	1	-
71 Levantar, transportar, levantarse	302	302	-	-
72 Empujar, tirar de	96	96	-	-
73 Depositar, agacharse	88	88	-	-
74 En torsión, en rotación, al girarse	45	45	-	-
75 Caminar con dificultad, traspies, resbalón - sin caída	108	108	-	-
79 Otra Desviación conocida del grupo 80 pero no mencionada anteriormente	51	51	-	-

## Distribución de accidentes con baja en jornada de trabajo por desviación y gravedad

Tipo de desviación	Total	Leve	Grave	Mortal
80 Sorpresa, miedo, violencia, agresión, amenaza, presencia - Sin especificar	1	1	-	-
81 Sorpresa, miedo	2	2	-	-
82 Violencia, agresión, amenaza - entre miembros de la empresa que se hallan bajo la autoridad del empresario	1	1	-	-
83 Violencia, agresión, amenaza - ejercida por personas ajenas a la empresa sobre las víctimas en el marco de sus funciones (atracos a banco, conductores autobús, etc.)	2	2	-	-
84 Agresión, empujón - por animales	13	12	1	-
85 Presencia de la víctima o de una tercera persona que represente en sí misma un peligro para ella misma y, en su caso, para otros	1	1	-	-
89 Otra Desviación conocida del grupo 80 pero no mencionada anteriormente	10	10	-	-
99 Otra Desviación no codificada en esta clasificación.	129	124	2	3
Desconocida	33	33	-	-
<b>TOTALES</b>	<b>2.390</b>	<b>2.366</b>	<b>16</b>	<b>8</b>

## Distribución de accidentes con baja en jornada de trabajo por agente material causante de la desviación y gravedad

Agente material	Total	Leve	Grave	Mortal
0000 Ningún agente material o ninguna información	357	354	1	2
0100 Edificios, superficies al mismo nivel (interior o exterior, fijas o móviles, temporales o no) - sin especificar	1	1	-	-
0101 Elementos de edificios, de construcciones - puertas, paredes, tabiques, etc. y obstáculos por definición (ventanas, ventanales, etc.)	16	16	-	-
0102 Superficies o áreas de circulación al mismo nivel - suelos (interior o exterior, terrenos agrícolas, terrenos de deporte, suelos resbalad., suelos congestionados, tabla con clavos)	324	320	4	-
0103 Superficies o áreas de circulación a nivel - flotantes	2	2	-	-
0199 Otras construcciones y superficies al mismo nivel clasificadas en el grupo 01 pero no citadas anteriormente	3	3	-	-
0200 Edificios, construcciones, superficies en altura (interior o exterior) - sin especificar	8	8	-	-
0201 Partes de edificio fijas en altura (tejadados, terrazas, aberturas, escaleras, rampas)	47	47	-	-
0202 Construcciones, superficies fijas en altura (comprende las pasarelas, escalas fijas, castilletes)	4	4	-	-
0203 Construcciones, superficies móviles en altura (comprende andamios, escalas móviles, barquillas, plataformas elevadoras)	18	17	1	-
0204 Construcciones, superficies temporales en altura (comprende andamios temporales, arneses, guindolas)	5	4	1	-
0205 Construcciones, superficies en altura flotantes (comprende las plataformas de perforación, los andamios sobre pontones)	1	1	-	-
0299 Otras construcciones y superficies por encima del nivel del suelo clasificadas en el grupo 02 pero no citadas anteriormente	1	1	-	-
0300 Edificios, construcciones, superficies por debajo del nivel del suelo (interior o exterior) - sin especificar	1	1	-	-
0301 Excavaciones, zanjas, pozos, fosas, escarpaduras, zanjas de garajes	2	2	-	-
0399 Otras construcciones en profundidad clasificadas en el grupo 03 pero no citadas anteriorm.	1	1	-	-
0400 Dispositivos de distribución de materia, de alimentación, canalizaciones - sin especificar	12	12	-	-
0401 Dispositivos de distribución de materia, de alimentación, canalizaciones - fijos - para gas, aire, líquidos, sólidos, incluidas las tolvas	17	16	-	1
0402 Dispositivos de distribución de materia, de alimentación, canalizaciones móviles	11	11	-	-
0403 Canales de desagüe, drenajes	1	1	-	-
0499 Otros dispositivos de distribución de materia, de alimentación, canalizaciones, clasificados en el grupo 04 pero no citados anteriormente	2	2	-	-
0500 Motores, dispositivos de transmisión y de almacenamiento de energía - sin especificar	1	1	-	-
0501 Motores, generadores de energía (térmica, eléctrica, de radiación), incluidos los compresores y las bombas	3	3	-	-
0502 Dispositivos de transmisión y almacenamiento de energía (mecánica, neumática, hidráulica, eléctrica, incluso baterías, acumuladores)	6	6	-	-
0600 Herramientas manuales sin motor - sin especificar	22	22	-	-
0601 Herramientas manuales sin motor para serrar	3	3	-	-
0602 Herram. manuales sin motor para cortar, separar (comprende tijeras, cizallas, podaderas)	68	68	-	-
0603 Herramientas manuales sin motor para tallar, mortajar, cincelar, recortar, tundir	1	1	-	-
0605 Herramientas manuales sin motor para taladrar, tornear, atornillar	4	4	-	-
0606 Herramientas manuales sin motor para clavar, remachar, grapar	4	4	-	-
0608 Herramientas manuales sin motor para soldar, pegar	1	1	-	-

## Distribución de accidentes con baja en jornada de trabajo por agente material causante de la desviación y gravedad

Agente material	Total	Leve	Grave	Mortal
0609 Herramientas manuales sin motor para extracción de materiales y trabajo del suelo (comprende las herramientas agrícolas)	10	10	-	-
0610 Herramientas manuales sin motor para encerar, lubricar, lavar, limpiar	1	1	-	-
0611 Herramientas manuales sin motor para pintar	1	1	-	-
0612 Herramientas manuales sin motor para sostener, agarrar	2	2	-	-
0616 Herramientas manuales sin motor para pescar (artes de pesca, anzuelo, etc.)	24	24	-	-
0699 Otras herramientas manuales sin motor para otros trabajos clasificadas en el grupo 06 pero no citadas anteriormente	1	1	-	-
0700 Herramientas mecánicas sostenidas o guiadas con las manos - sin especificar	3	3	-	-
0701 Herramientas mecánicas manuales para serrar	1	1	-	-
0702 Herram. mecánicas manuales para cortar, separar (comprende tijeras, cizallas, podaderas)	1	1	-	-
0704 Herramientas mecánicas manuales para raspar, pulir, lijar (comprende tronzadora de disco)	1	1	-	-
0705 Herramientas mecánicas manuales para taladrar, hacer girar, atornillar	1	1	-	-
0708 Herramientas mecánicas manuales para soldar, pegar	1	1	-	-
0709 Herramientas mecánicas manuales para extracción de materiales y trabajo del suelo (comprende herramientas agrícolas, trituradores de hormigón)	1	1	-	-
0800 Herramientas manuales, sin especificación en cuanto a motorización - en general	4	4	-	-
0802 Herramientas manuales, sin especificación en cuanto a motorización, para cortar, separar (comprende tijeras, cizallas, podaderas...)	9	9	-	-
0809 Herramientas manuales, sin especificación en cuanto a motorización, para extracción de materiales y trabajo del suelo (comprende las herramientas agrícolas)	3	3	-	-
0812 Herramientas manuales, sin especificación en cuanto a motorización, para sostener, agarrar	1	1	-	-
0900 Máquinas y equipos portátiles o móviles - sin especificar	2	2	-	-
0901 Máquinas portátiles o móviles de extracción y para trabajo del suelo - minas, canteras y equipos de construcción/obras públicas	5	5	-	-
0902 Máquinas portátiles o móviles para trabajo del suelo - agricultura	53	52	-	1
0904 Máquinas móviles de limpieza de suelos	1	1	-	-
0999 Otras máquinas y equipos portátiles o móviles clasificados en el grupo 09 pero no citados anteriormente	2	2	-	-
1000 Máquinas y equipos fijos - sin especificar	4	4	-	-
1001 Máquinas fijas para extracción y trabajo del suelo	1	1	-	-
1003 Máquinas para la transformación de los materiales - procedimientos químicos (reactores, fermentadores)	3	3	-	-
1007 Formar por prensado, aplastamiento (máquinas de)	1	1	-	-
1008 Máquinas para formar - por calandrado, laminado, máquinas de cilindros (incluso fabricación de papel)	2	2	-	-
1011 Máquinas de mecanizado para serrar	1	1	-	-
1013 Máquinas para el tratamiento de superficies (limpiar, lavar, secar, pintar, imprimir)	2	2	-	-
1015 Máquinas para ensamblar (soldar, pegar, clavar, atornillar, remachar, hilar, alambrear, coser, grapar)	3	3	-	-
1016 Máquinas para acondicionar, embalar (llenar, etiquetar, cerrar...)	14	14	-	-
1017 Otras máquinas de industrias específicas (control de ensayos, diversas)	1	-	1	-
1018 Máquinas específicas utilizadas en agricultura, ganadería, no relacionadas con las máquinas anteriormente citadas	6	6	-	-
1099 Otras máquinas y equipos fijos clasificados en el grupo 10 pero no citados anteriormente	1	1	-	-
1100 Dispositivos de traslado, transporte y almacenamiento - sin especificar	3	3	-	-
1101 Transportadores fijos, equipos y sistemas de transporte continuo - mediante cinta transportadora, escaleras mecánicas, teleféricos, transportadores, etc.	30	29	1	-
1103 Grúas fijas, móviles, montadas sobre vehículos, grúas de puente, equipos de elevación de carga suspendida	1	1	-	-
1104 Dispositivos móviles de transporte, carros de transporte (carros motorizados o no) - carretillas, estibadores para placas estibadoras, etc.	66	65	1	-
1105 Dispositivos elevadores, de amarre, de prensión y materiales diversos para el transporte (comprende eslingas, ganchos, cordaje...)	4	4	-	-
1107 Dispositivos de almacenamiento, embalaje, contenedores móviles	1	1	-	-
1108 Accesorios de almacenamiento, estanterías, estanterías especiales para almacenar cargas en palets, palets	46	45	1	-
1109 Embalajes diversos, pequeños y medianos, móviles (cestos, recipientes diversos, botellas, cajones, extintores...)	110	110	-	-
1199 Otros dispositivos de traslado, transporte y almacenamiento clasificados en el grupo 11 pero no citados anteriormente	4	4	-	-
1200 Vehículos terrestres - sin especificar	7	6	1	-



## Distribución de accidentes con baja en jornada de trabajo por agente material causante de la desviación y gravedad

Agente material	Total	Leve	Grave	Mortal
1201 Vehículos pesados: camiones (transporte de carga), autobuses y autocares (transporte de pasajeros)	18	18	-	-
1202 Vehículos ligeros - de carga o de pasajeros	34	33	1	-
1203 Vehículos - dos, tres ruedas, motorizados o no	6	6	-	-
1299 Otros vehículos terrestres clasificados en el grupo 12 pero no citados anteriormente	3	3	-	-
1300 Otros vehículos de transporte - sin especificar	3	3	-	-
1305 Vehículos náuticos: de pesca	11	8	-	3
1400 Materiales, objetos, productos, elementos constitutivos de máquina o de vehículo, fragmentos, polvos - sin especificar	30	29	1	-
1401 Materiales de construcción - grandes y pequeños: agente prefabricado, encofrado, viguetas, ladrillos, tejas...	22	22	-	-
1402 Elementos constitutivos de máquina, de vehículo: chasis, cárter, manivela, rueda, etc.	29	29	-	-
1403 Piezas trabajadas, elementos o herramientas de máquinas (incluso los fragmentos y astillas procedentes de estos agentes materiales)	18	18	-	-
1404 Elementos de ensamblaje, tornillos, clavos, bulones	8	8	-	-
1405 Partículas, polvos, fragmentos, trozos, proyecciones, astillas y otros elementos resultantes de rotura	15	15	-	-
1406 Productos - de la agricultura (comprende granos, paja, otras producciones agrícolas)	45	45	-	-
1407 Productos - para la agricultura, la ganadería (comprende abonos, alimentos para animales)	30	30	-	-
1408 Productos almacenados (comprende los objetos y embalajes dispuestos en un almacenamiento)	201	201	-	-
1409 Productos almacenados - en rollos, bobinas	5	5	-	-
1410 Cargas - transportadas sobre dispositivo de manipulación mecánica, de transporte	2	2	-	-
1411 Cargas - suspendidas de dispositivo de puesta a nivel, una grúa	1	1	-	-
1412 Cargas - manipuladas a mano	99	99	-	-
1499 Otros materiales, objetos, productos, elementos de máquinas clasificados en el grupo 14 pero no citados anteriormente	4	4	-	-
1500 Sustancias químicas, explosivas, radioactivas, biológicas - sin especificar	1	1	-	-
1501 Materias - cáusticas, corrosivas (sólidas, líquidas o gaseosas)	2	2	-	-
1502 Materias - nocivas, tóxicas (sólidas líquidas o gaseosas)	5	5	-	-
1505 Gases, vapores sin efectos específicos - inertes para la vida, asfixiantes	1	1	-	-
1508 Sustancias, materias - sin peligro específico (agua, materias inertes...)	5	5	-	-
1602 Equipos de protección individual	3	3	-	-
1701 Mobiliario	5	5	-	-
1708 Aparatos, utensilios, objetos, ropa del hogar (uso profesional)	3	3	-	-
1800 Organismos vivos y seres humanos - sin especificar	1	1	-	-
1801 Árboles, plantas, cultivos	174	173	-	1
1802 Animales - domésticos y de cría	25	25	-	-
1803 Animales salvajes, insectos, serpientes	5	4	1	-
1806 Humanos	9	9	-	-
2000 Fenómenos físicos y elementos naturales - sin especificar	2	2	-	-
2002 Elementos naturales y atmosféricos (comprende superficies de agua, barro, lluvia, granizo, nieve, hielo, ráfaga de viento...)	5	5	-	-
2003 Catástrofes naturales (comprende inundación, volcanismo, terremoto, maremoto, fuego, incendio,...)	2	2	-	-
2099 Otros fenómenos físicos y elementos naturales clasificados en el grupo 20 pero no citados anteriormente	3	3	-	-
9900 Otros agentes materiales no citados en esta clasificación	25	25	-	-
Desconocido	144	143	1	-
<b>TOTALES</b>	<b>2.390</b>	<b>2.366</b>	<b>16</b>	<b>8</b>





## Accidentalidad general 2003. Industria

### Distribución de accidentes por grado de lesión

	Total nº	Total %	Leve	Grave	Muy Grave	Mortal
Accidentes con baja en Jornada de Trabajo	6.739	37,55	6.662	71	2	4
Accidentes con baja "In itinere"	705	3,93	689	13	1	2
<b>TOTAL</b>	<b>7.444</b>	<b>41,48</b>	<b>7.351</b>	<b>84</b>	<b>3</b>	<b>6</b>
Accidentes sin baja	10.504	58,52	-	-	-	-
<b>TOTALES</b>	<b>17.948</b>	<b>100</b>	<b>7.351</b>	<b>84</b>	<b>3</b>	<b>6</b>

### Distribución de accidentes con baja en jornada de trabajo por sector de actividad y gravedad

Actividad	Total nº	Total %	Leve	Grave	Muy Grave	Mortal
101 Extracción y aglomeración de antracita y hulla	2	0,03	2	-	-	-
102 Extracción y aglomeración de lignito pardo	2	0,03	2	-	-	-
111 Extracción de crudos de petróleo y gas natural	5	0,07	5	-	-	-
112 Actividades de los servicios relacionados con las explotaciones petrolíferas y de gas, excepto actividades de prospección	11	0,16	11	-	-	-
120 Extracción de minerales de uranio y torio	1	0,01	1	-	-	-
132 Extracción de minerales metálicos no féreos, excepto minerales de uranio y torio	1	0,01	1	-	-	-
141 Extracción de piedra	91	1,35	88	2	-	1
142 Extracción de arenas y arcillas	13	0,19	13	-	-	-
143 Extracción de minerales para abonos y productos químicos	1	0,01	1	-	-	-
144 Producción de sal	16	0,24	16	-	-	-
145 Extracción de otros minerales no metálicos ni energéticos	1	0,01	1	-	-	-
151 Industria cárnica	710	10,54	708	2	-	-
152 Elaboración y conserv. de pescados y product. a base de pescado	84	1,25	83	-	1	-
153 Preparación y conservación de frutas y hortalizas	948	14,07	940	8	-	-
154 Fabricación de grasas y aceites (vegetales y animales)	39	0,58	39	-	-	-
155 Industrias lácteas	17	0,25	17	-	-	-
156 Fabric. de produc. de molinería, almidones y productos amiláceos	36	0,53	35	1	-	-
157 Fabricación de productos para la alimentación animal	34	0,50	33	1	-	-
158 Fabricación de otros productos alimenticios	256	3,80	254	2	-	-
159 Elaboración de bebidas	77	1,14	77	-	-	-
171 Preparación e hilado de fibras textiles	6	0,09	6	-	-	-
172 Fabricación de tejidos textiles	3	0,04	3	-	-	-
173 Acabado de textiles	1	0,01	1	-	-	-
174 Fabricación de otros artículos confeccionados con textiles, excepto prendas de vestir	9	0,13	8	1	-	-
175 Otras industrias textiles	6	0,09	6	-	-	-
177 Fabricación de artículos en tejidos de punto	4	0,06	4	-	-	-
181 Confección de prendas de cuero	2	0,03	2	-	-	-
182 Confección de prendas de vestir en textiles y accesorios	40	0,59	40	-	-	-
183 Preparación y teñido de pieles de peletería; fabricación de artículos de peletería	4	0,06	4	-	-	-

## Distribución de accidentes con baja en jornada de trabajo por sector de actividad y gravedad

Actividad	Total nº	Total %	Leve	Grave	Muy Grave	Mortal
191 Preparación, curtido y acabado del cuero	88	1,31	88	-	-	-
192 Fabricación de artículos de marroquinería y viaje, artículos de guarnicionería y talabartería	8	0,12	8	-	-	-
193 Fabricación de calzado	56	0,83	54	2	-	-
201 Aserrado y cepillado de la madera; preparación industrial de la madera	74	1,10	73	1	-	-
202 Fabricación de chapas, tableros contrachapados, alistonados, de partículas aglomeradas, de fibras y otros tableros y paneles	19	0,28	17	2	-	-
203 Fabricación de estructuras de madera y piezas de carpintería y ebanistería para la construcción	111	1,65	110	1	-	-
204 Fabricación de envases y embalajes de madera	51	0,76	51	-	-	-
205 Fabricación de otros productos de madera. Fabricación de productos de corcho, cestería y espartería	64	0,95	63	1	-	-
211 Fabricación de pasta papelera, papel y cartón	16	0,24	16	-	-	-
212 Fabricación de artículos de papel y de cartón	57	0,85	56	1	-	-
221 Edición	7	0,10	7	-	-	-
222 Artes gráficas y activid. de los servicios relacionados con las mismas	72	1,07	71	1	-	-
231 Coquerías	1	0,01	1	-	-	-
232 Refino de petróleo	6	0,09	6	-	-	-
233 Tratamiento de combustibles nucleares y residuos radiactivos	1	0,01	1	-	-	-
241 Fabricación de productos químicos básicos	57	0,85	55	2	-	-
242 Fabricación de pesticidas y otros productos agroquímicos	9	0,13	9	-	-	-
243 Fabricación de pinturas, barnices y revestimientos similares; tintas de imprenta y masillas	13	0,19	13	-	-	-
244 Fabricación de productos farmacéuticos	28	0,42	27	1	-	-
245 Fabric. de jabones, detergentes y otros artículos de limpieza y abrillantamiento. Fabric. de perfumes y prod. de belleza e higiene	48	0,71	47	1	-	-
246 Fabricación de otros productos químicos	34	0,50	34	-	-	-
247 Fabricación de fibras artificiales y sintéticas	2	0,03	2	-	-	-
251 Fabricación de productos de caucho	52	0,77	51	1	-	-
252 Fabricación de productos de materias plásticas	271	4,02	270	1	-	-
261 Fabricación de vidrio y productos de vidrio	56	0,83	56	-	-	-
262 Fabricación de productos cerámicos no refractarios excepto los destinados a la construcción; fabricación de productos cerámicos refractarios	15	0,22	14	1	-	-
263 Fabricación de azulejos y baldosas de cerámica	6	0,09	6	-	-	-
264 Fabricación de ladrillos, tejas y productos de tierras cocidas para la construcción	17	0,25	17	-	-	-
265 Fabricación de cemento, cal y yeso	30	0,45	29	1	-	-
266 Fabricación de elementos de hormigón, yeso y cemento	198	2,94	191	6	-	1
267 Industria de la piedra	218	3,23	215	3	-	-
268 Fabricación de productos minerales no metálicos diversos	7	0,10	7	-	-	-
271 Fabric. de prod. básicos de hierro, acero y ferroaleaciones (CECA)*	80	1,19	79	1	-	-
272 Fabricación de tubos	50	0,74	49	1	-	-
273 Otras actividades de la transformación del hierro y del acero y producción de ferroaleaciones no CECA*	43	0,64	43	-	-	-
274 Producción y primera transformación de metales preciosos y de otros metales no féreos	40	0,59	40	-	-	-
275 Fundición de metales	8	0,12	7	1	-	-
281 Fabricación de elementos metálicos para la construcción	532	7,89	521	8	1	2
282 Fabric. de cisternas, grandes depósitos y contenedores de metal; fabric. de radiadores y calderas para calefacción central	93	1,38	92	1	-	-
283 Fabricación de generadores de vapor	49	0,73	49	-	-	-
284 Forja, estampación y embutición de metales; metalurgia de polvos	79	1,17	79	-	-	-
285 Tratamiento y revestimiento de metales. Ingeniería mecánica general por cuenta de terceros	218	3,23	217	1	-	-
286 Fabric. de artículos de cuchillería y cubertería, herramientas y ferretería	37	0,55	37	-	-	-
287 Fabricación de productos metálicos diversos, excepto muebles	165	2,45	163	2	-	-
291 Fabricación de máquinas, equipo y material mecánico	61	0,91	61	-	-	-
292 Fabric. de otra maquin., equipo y material mecánico de uso general	77	1,14	77	-	-	-
293 Fabricación de maquinaria agraria	52	0,77	51	1	-	-
294 Fabricación de máquinas-herramienta	30	0,45	30	-	-	-
295 Fabricación de maquinaria diversa para usos específicos	141	2,09	138	3	-	-

## Distribución de accidentes con baja en jornada de trabajo por sector de actividad y gravedad

Actividad	Total nº	Total %	Leve	Grave	Muy Grave	Mortal
296 Fabricación de armas y municiones	18	0,27	18	-	-	-
297 Fabricación de aparatos domésticos	12	0,18	12	-	-	-
300 Fabricación de máquinas de oficina y equipos informáticos	2	0,03	2	-	-	-
311 Fabricación de motores eléctricos, transformadores y generadores	9	0,13	8	1	-	-
312 Fabricación de aparatos de distribución y control eléctricos	7	0,10	7	-	-	-
313 Fabricación de hilos y cables eléctricos aislados	20	0,30	19	1	-	-
315 Fabricación de lámparas eléctricas y aparatos de iluminación	14	0,21	14	-	-	-
316 Fabricación de otro equipo eléctrico	10	0,15	10	-	-	-
321 Fabricación de válvulas, tubos y otros componentes electrónicos	7	0,10	7	-	-	-
322 Fabricación de transmisores de radiodifusión y televisión y de aparatos para la radiotelefonía y radiotelegrafía con hilos	1	0,01	1	-	-	-
323 Fabricación de aparatos de recepción, grabación y reproducción de sonido e imagen	1	0,01	1	-	-	-
331 Fabricación de equipo e instrumentos médico quirúrgicos y de aparatos ortopédicos	28	0,42	28	-	-	-
335 Fabricación de relojes	1	0,01	1	-	-	-
341 Fabricación de vehículos de motor	2	0,03	2	-	-	-
342 Fabricación de carrocerías para vehículos de motor, de remolques y semirremolques	42	0,62	41	1	-	-
343 Fabricación de partes, piezas y accesorios no eléctricos para vehículos de motor y sus motores	13	0,19	13	-	-	-
351 Construcción y reparación naval	174	2,58	174	-	-	-
352 Fabricación de material ferroviario	3	0,04	3	-	-	-
361 Fabricación de muebles	357	5,30	353	4	-	-
363 Fabricación de instrumentos musicales	4	0,06	4	-	-	-
364 Fabricación de artículos de deporte	5	0,07	5	-	-	-
365 Fabricación de juegos y juguetes	7	0,10	7	-	-	-
366 Otras industrias manufactureras diversas	25	0,37	24	1	-	-
371 Reciclaje de chatarra y desechos de metal	11	0,16	11	-	-	-
401 Producción y distribución de energía eléctrica	15	0,22	15	-	-	-
402 Producción de gas; distribución de combustibles gaseosos por conductos urbanos, excepto gaseoductos	7	0,10	7	-	-	-
410 Captación, depuración y distribución de agua	77	1,14	76	1	-	-
<b>TOTALES</b>	<b>6.739</b>	<b>100</b>	<b>6.662</b>	<b>71</b>	<b>2</b>	<b>4</b>

## Distribución de accidentes con baja en jornada de trabajo por ocupación del trabajador y gravedad

Ocupación	Total	Leve	Grave	Muy Grave	Mortal
10 Poder ejecutivo y legislativo y dirección de las Administraciones Públicas; dirección de organizaciones de interés	2	2	-	-	-
11 Dirección de empresas de 10 o más asalariados	3	3	-	-	-
12 Gerencia de empresas de comercio con menos de 10 asalariados	3	3	-	-	-
13 Gerencia de empresas de hostelería y restauración con menos de 10 asalariados	1	1	-	-	-
14 Gerencia de otras empresas con menos de 10 asalariados	3	3	-	-	-
15 Gerencia de empresas de comercio sin asalariados	1	1	-	-	-
20 Profesiones asociadas a titulaciones de segundo y tercer ciclo universitario en ciencias físicas, químicas, matemáticas e ingeniería	7	6	1	-	-
21 Profesiones asociadas a titulaciones de segundo y tercer ciclo universitario en ciencias naturales y sanidad	2	2	-	-	-
22 Profesiones asociadas a titulaciones de segundo y tercer ciclo universitario en la enseñanza	3	3	-	-	-
23 Profesionales del derecho	1	1	-	-	-
26 Profesiones asociadas a una titulación de primer ciclo universitario en ciencias físicas, químicas, matemáticas e ingeniería y asimilados	5	5	-	-	-
27 Profesiones asociadas a una titulación de primer ciclo universitario en ciencias naturales y sanidad, excepto ópticos, fisioterapeutas y asimilados	1	-	1	-	-
28 Profesiones asociadas a una titulación de primer ciclo universitario en la enseñanza	1	1	-	-	-
29 Otras profesiones asociadas a una titulación de primer ciclo universitario	1	1	-	-	-
30 Técnicos de las ciencias físicas, químicas e ingenierías	17	17	-	-	-
31 Técnicos de las ciencias naturales y de la sanidad	5	5	-	-	-

## Distribución de accidentes con baja en jornada de trabajo por ocupación del trabajador y gravedad

Ocupación	Total	Leve	Grave	Muy Grave	Mortal
32 Técnicos en educación infantil, instructores de vuelo, navegación y conducción de vehículos	1	1	-	-	-
33 Profesionales de apoyo en operaciones financieras y comerciales	29	29	-	-	-
34 Profesionales de apoyo a la gestión administrativa	3	3	-	-	-
35 Otros técnicos y profesionales de apoyo	3	3	-	-	-
40 Empleados en servicios contables, financieros, y de servicios de apoyo a la producción y al transporte	11	11	-	-	-
41 Empleados de bibliotecas, servicios de correos y asimilados	2	2	-	-	-
42 Operadores de máquinas de oficina	1	1	-	-	-
43 Auxiliares administ. sin tareas de atención al público no clasificados anteriorm.	20	19	1	-	-
44 Auxiliares administ. con tareas de atención al público no clasificados anteriorm.	12	11	1	-	-
45 Empleados en trato directo con el público en agencias de viajes, recepcionistas y telefonistas	1	1	-	-	-
46 Cajeros, taquilleros y otros empleados asimilados en trato directo con el público	1	1	-	-	-
50 Trabajadores de los servicios de restauración	15	15	-	-	-
51 Trabajadores de los servicios personales	14	13	1	-	-
52 Trabajadores de servicios de protección y seguridad	2	2	-	-	-
53 Dependientes de comercio y asimilados	53	53	-	-	-
60 Trabajadores cualificados en actividades agrícolas	27	26	1	-	-
61 Trabajadores cualificados en actividades ganaderas	4	4	-	-	-
62 Trabajadores cualificados en otras actividades agrarias	3	2	1	-	-
63 Pescadores y trabajadores cualificados en actividades piscícolas	1	1	-	-	-
70 Encargados de obra y otros encargados en la construcción	10	10	-	-	-
71 Trabajadores en obras estructurales de construcción y asimilado	492	483	8	1	-
72 Trabaj. de acabado de construcc. y asimilados, pintores y otros asimilados	162	160	2	-	-
73 Encargados en la metalurgia y jefes de talleres mecánicos	33	33	-	-	-
74 Trabajadores de las industrias extractivas	144	141	2	-	1
75 Soldadores, chapistas, montadores de estructuras metálicas, herreros, elaboradores de herramientas y asimilados	575	568	5	-	2
76 Mecánicos y ajustadores de maquinaria y equipos eléctricos y electrónicos	418	415	2	1	-
77 Mecánicos de precisión en metales, trabajadores de artes gráficas, ceramistas, vidrieros y artesanos de la madera, textil y del cuero	88	86	2	-	-
78 Trabajadores de la industria de la alimentación, bebidas y tabaco	832	825	7	-	-
79 Trabajadores que tratan la madera, ebanistas, trabajadores de la industria textil, confección, piel, cuero, calzado y asimilados	392	392	-	-	-
80 Jefes de equipo y encargados en instalaciones industriales fijas	13	13	-	-	-
81 Operadores de instalaciones industriales fijas y asimilados	129	128	1	-	-
82 Encargado de operadores de máquinas fijas	129	127	2	-	-
83 Operadores de máquinas fijas	850	845	5	-	-
84 Montadores y ensambladores	192	191	1	-	-
85 Maquinista de locomotora, operador de maquinaria agrícola y de equipos pesados móviles, y marineros	63	63	-	-	-
86 Conductores de vehículos para el transporte urbano o por carretera	273	268	4	-	1
90 Trabajadores no cualificados en el comercio	4	4	-	-	-
91 Empleados domésticos y otro personal de limpieza de interior de edificios	14	14	-	-	-
92 Conserjes de edificios, limpiacristales y vigilantes	10	10	-	-	-
93 Otros trabajadores no cualificados en otros servicios	28	28	-	-	-
94 Peones agropecuarios y de la pesca	193	193	-	-	-
95 Peones de la minería	1	1	-	-	-
96 Peones de la construcción	139	138	1	-	-
97 Peones de las industrias manufactureras	814	799	15	-	-
98 Peones del transporte y descargadores	118	118	-	-	-
00 Fuerzas Armadas	6	6	-	-	-
Código erróneo o en blanco	358	351	7	-	-
<b>TOTALES</b>	<b>6.739</b>	<b>6.662</b>	<b>71</b>	<b>2</b>	<b>4</b>

## Distribución de accidentes con baja en jornada de trabajo por municipio y gravedad

Municipio	Total	Leve	Grave	Muy Grave	Mortal
001 Abanilla	40	38	2	-	-
002 Abarán	58	58	-	-	-
003 Águilas	124	124	-	-	-
005 Alcantarilla	271	269	2	-	-
007 Alguazas	65	64	1	-	-
008 Alhama de Murcia	442	440	1	1	-
009 Archena	39	39	-	-	-
010 Beniel	36	36	-	-	-
011 Blanca	48	48	-	-	-
012 Bullas	94	93	1	-	-
013 Calasparra	45	45	-	-	-
014 Campos del Río	94	93	1	-	-
015 Caravaca de la Cruz	170	169	1	-	-
016 Cartagena	688	674	11	1	2
017 Cehegín	102	101	-	-	1
018 Ceutí	65	65	-	-	-
019 Cieza	76	73	3	-	-
020 Fortuna	36	36	-	-	-
021 Fuente Álamo de Murcia	93	92	1	-	-
022 Jumilla	120	117	3	-	-
023 Librilla	17	17	-	-	-
024 Lorca	330	324	6	-	-
025 Lorquí	91	91	-	-	-
026 Mazarrón	119	119	-	-	-
027 Molina de Segura	568	562	6	-	-
028 Moratalla	42	40	2	-	-
029 Mula	99	97	2	-	-
030 Murcia	1.492	1.480	12	-	-
032 Pliego	10	10	-	-	-
033 Puerto Lumbreras	19	19	-	-	-
035 San Javier	61	57	4	-	-
036 San Pedro del Pinatar	57	55	2	-	-
037 Torre-Pacheco	118	117	1	-	-
038 Torres de Cotillas (Las)	343	339	4	-	-
039 Totana	71	70	1	-	-
041 Unión (La)	60	60	-	-	-
042 Villanueva del Río Segura	1	1	-	-	-
043 Yecla	327	326	1	-	-
901 Santomera	72	71	-	-	1
902 Alcázares (Los)	88	86	2	-	-
Otros municipios	48	47	1	-	-
<b>TOTALES</b>	<b>6.739</b>	<b>6.662</b>	<b>71</b>	<b>2</b>	<b>4</b>

## Distribución de accidentes con baja en jornada de trabajo por forma y gravedad

Forma de contacto	Total	Leve	Grave	Muy Grave	Mortal
00 Ninguna información	118	118	-	-	-
10 Contacto con corriente eléctrica, fuego, temperatura o sustancias peligrosas - Sin especificar	25	25	-	-	-
11 Contacto indirecto con un arco eléctrico, rayo (pasivo)	14	14	-	-	-
12 Contacto directo con la electricidad, recibir una descarga eléctrica en el cuerpo	5	5	-	-	-
13 Contacto con llamas directas u objetos o entornos - con elevada temperatura o en llamas	39	38	1	-	-
14 Contacto con objeto o entorno - frío o helado	13	13	-	-	-
15 Contacto con sustancias peligrosas - a través de la nariz, la boca, por inhalación	4	4	-	-	-
16 Contacto con sustancias peligrosas - sobre o a través de la piel y de los ojos	105	103	2	-	-
17 Contacto con sustancias peligrosas - a través del sistema digestivo: tragando o comiendo	1	1	-	-	-
19 Otro contacto - Tipo de lesión conocido del grupo 10 pero no mencionado	52	52	-	-	-
20 Ahogamiento, quedar sepultado, quedar envuelto - Sin especificar	6	6	-	-	-
21 Ahogamiento en un líquido	3	2	-	-	1
22 Quedar sepultado bajo un sólido	2	2	-	-	-
23 Envuelto por, rodeado de gases o de partículas en suspensión	13	13	-	-	-
29 Otro contacto - Tipo de lesión conocido del grupo 20 pero no mencionado anteriormente	4	4	-	-	-
30 Aplastamiento sobre o contra un objeto inmóvil (el trabajador está en movimiento vertical u horizontal) - Sin especificar	124	123	1	-	-
31 Aplastamiento sobre o contra, resultado de una caída	427	416	9	1	1
32 Aplastamiento sobre o contra, resultado de un tropiezo o choque contra un objeto inmóvil	282	278	3	-	1
39 Otro contacto - Tipo de lesión conocido del grupo 30 pero no mencionado anteriormente	115	114	1	-	-
40 Choque o golpe contra un objeto en movimiento, colisión con - Sin especificar	179	179	-	-	-
41 Choque o golpe contra un objeto - proyectado	152	149	3	-	-
42 Choque o golpe contra un objeto - que cae	434	428	6	-	-
43 Choque o golpe contra un objeto - en balanceo	54	53	1	-	-
44 Choque o golpe contra un objeto (incluidos los vehículos) - en movimiento	206	202	4	-	-
45 Colisión con un objeto (incluidos los vehículos) - colisión con una persona (la víctima está en movimiento)	76	75	1	-	-
49 Otro contacto - Tipo de lesión conocido del grupo 40 pero no mencionado anteriormente	219	218	1	-	-
50 Contacto con "agente material" cortante, punzante, duro, rugoso - Sin especificar	235	232	3	-	-
51 Contacto con un "agente material" cortante (cuchillo u hoja)	390	382	7	1	-
52 Contacto con un "agente material" punzante (clavo o herramienta afilada)	91	91	-	-	-
53 Contacto con un "agente material" que arañe (rallador, lija, tabla no cepillada, etc.)	86	84	2	-	-
59 Otro contacto - Tipo de lesión conocido del grupo 50 pero no mencionado anteriormente	183	183	-	-	-
60 Quedar atrapado, ser aplastado, sufrir una amputación - Sin especificar	27	22	5	-	-
61 Quedar atrapado, ser aplastado - en	42	40	2	-	-
62 Quedar atrapado, ser aplastado - bajo	33	28	5	-	-
63 Quedar atrapado, ser aplastado - entre	134	130	3	-	1
64 Amputación, seccionamiento de un miembro, una mano o un dedo	13	11	2	-	-
69 Otro contacto - Tipo de lesión conocido del grupo 60 pero no mencionado anteriormente	35	35	-	-	-
70 Sobreesfuerzo físico, trauma psíquico, exposición a radiaciones, ruido, luz o presión - Sin especificar	189	189	-	-	-
71 Sobreesfuerzo físico - sobre el sistema musculoesquelético	1.990	1.988	2	-	-
72 Exposición a radiaciones, ruido, luz o presión	5	5	-	-	-
73 Trauma psíquico	3	3	-	-	-
79 Otro contacto - Tipo de lesión conocido del grupo 70 pero no mencionado antes	72	72	-	-	-
80 Mordeduras, patadas, etc. (de animales o personas) - Sin especificar	1	1	-	-	-
81 Mordedura	2	2	-	-	-
82 Picadura de un insecto, un pez	2	2	-	-	-
83 Golpes, patadas, cabezazos, estrangulamiento	45	44	1	-	-
89 Otro contacto - Tipo de lesión conocido del grupo 80 pero no mencionado antes	5	5	-	-	-
90 Infartos, derrames cerebrales y otras patologías no traumáticas	12	11	1	-	-
99 Otro contacto - Tipo de lesión no codificado en la presente clasificación	408	403	5	-	-
Desconocido	64	64	-	-	-
<b>TOTALES</b>	<b>6.739</b>	<b>6.662</b>	<b>71</b>	<b>2</b>	<b>4</b>

## Distribución de accidentes con baja en jornada de trabajo por parte del cuerpo lesionada y gravedad

Parte del cuerpo	Total	Leve	Grave	Muy Grave	Mortal
00 Parte del cuerpo afectada, sin especificar	109	107	2	-	-
10 Cabeza, no descrita con más detalle	47	45	1	-	1
11 Cabeza (Caput), cerebro, nervios craneanos y vasos cerebrales	18	18	-	-	-
12 Zona facial	27	26	1	-	-
13 Ojo(s)	329	327	2	-	-
14 Oreja(s)	3	3	-	-	-
15 Dientes	2	2	-	-	-
18 Cabeza, múltiples partes afectadas	2	2	-	-	-
19 Cabeza, otras partes no mencionadas anteriormente	15	15	-	-	-
20 Cuello, incluida la columna y las vértebras cervicales	134	132	2	-	-
21 Cuello, incluida la columna y las vértebras del cuello	82	82	-	-	-
29 Cuello, otras partes no mencionadas anteriormente	33	33	-	-	-
30 Espalda, incluida la columna y las vértebras dorsolumbares	555	553	2	-	-
31 Espalda, incluida la columna y las vértebras de la espalda	374	370	4	-	-
39 Espalda, otras partes no mencionadas anteriormente	305	304	1	-	-
40 Tronco y órganos, no descritos con más detalle	32	31	-	-	1
41 Caja torácica, costillas, incluidos omoplatos y articulaciones acromioclaviculares	85	85	-	-	-
42 Región torácica, incluidos sus órganos	22	21	-	-	1
43 Región pélvica y abdominal, incluidos sus órganos	29	28	1	-	-
48 Tronco, múltiples partes afectadas	5	4	1	-	-
49 Tronco, otras partes no mencionadas anteriormente	36	36	-	-	-
50 Extremidades superiores, no descritas con más detalle	83	82	-	1	-
51 Hombro y articulaciones del húmero	241	241	-	-	-
52 Brazo, incluida la articulación del cúbito	325	322	3	-	-
53 Mano	614	604	9	1	-
54 Dedo(s)	1.031	1.015	16	-	-
55 Muñeca	331	328	3	-	-
58 Extremidades superiores, múltiples partes afectadas	15	14	1	-	-
59 Extremidades superiores, otras partes no mencionadas anteriormente	19	19	-	-	-
60 Extremidades inferiores, no descritas con más detalle	81	79	2	-	-
61 Cadera y articulación de la cadera	26	25	1	-	-
62 Pierna, incluida la rodilla	586	581	5	-	-
63 Maléolo	111	110	1	-	-
64 Pie	661	654	7	-	-
65 Dedo(s) del pie	82	82	-	-	-
68 Extremidades inferiores, múltiples partes afectadas	20	18	2	-	-
69 Extremidades inferiores, otras partes no mencionadas anteriormente	89	88	1	-	-
70 Todo el cuerpo y múltiples partes, no descritas con más detalle	9	9	-	-	-
78 Múltiples partes del cuerpo afectadas	77	73	3	-	1
99 Otras partes del cuerpo no mencionadas anteriormente	49	49	-	-	-
Desconocido	45	45	-	-	-
<b>TOTALES</b>	<b>6.739</b>	<b>6.662</b>	<b>71</b>	<b>2</b>	<b>4</b>



### Distribución de accidentes con baja en jornada de trabajo por tipo de lesión y gravedad

Tipo de lesión	Total	Leve	Grave	Muy Grave	Mortal
000 Tipo de lesión desconocida o sin especificar	234	233	1	-	-
010 Heridas y lesiones superficiales	495	495	-	-	-
011 Lesiones superficiales	1.262	1.261	1	-	-
012 Heridas abiertas	553	538	14	1	-
019 Otros tipos de heridas y lesiones superficiales	267	266	1	-	-
020 Fracturas de huesos	199	187	12	-	-
021 Fracturas cerradas	157	153	4	-	-
022 Fracturas abiertas	33	24	9	-	-
029 Otros tipos de fracturas de huesos	69	65	4	-	-
030 Dislocaciones, esguinces y torceduras	562	560	2	-	-
031 Dislocaciones y subluxaciones	215	214	1	-	-
032 Esguinces y torceduras	900	900	-	-	-
039 Otros tipos de dislocaciones, esguinces y torceduras	642	642	-	-	-
040 Amputaciones traumáticas (pérdida de partes del cuerpo)	28	20	8	-	-
050 Conmociones y lesiones internas	54	53	-	1	-
051 Conmociones y lesiones intracraneales	6	5	1	-	-
052 Lesiones internas	313	310	3	-	-
059 Otros tipos de conmoción y lesiones internas	42	42	-	-	-
060 Quemaduras, escaldaduras y congelación	19	19	-	-	-
061 Quemaduras y escaldaduras (térmicas)	67	66	1	-	-
062 Quemaduras químicas (corrosión)	34	32	2	-	-
063 Congelación	1	1	-	-	-
069 Otros tipos de quemaduras, escaldaduras y congelación	13	13	-	-	-
070 Envenenamientos e infecciones	1	1	-	-	-
071 Envenenamientos agudos	1	1	-	-	-
072 Infecciones agudas	2	2	-	-	-
079 Otros tipos de envenenamientos e infecciones	2	2	-	-	-
080 Ahogamientos y asfixias	3	2	-	-	1
090 Efectos del ruido, la vibración y la presión	1	1	-	-	-
099 Otros efectos del ruido, la vibración y la presión	7	7	-	-	-
100 Efectos de las temperaturas extremas, la luz y la radiación	4	3	1	-	-
102 Efectos de la radiación no térmica (rayos X, sustancias radiactivas, radiación ionizante, "ojos de soldador", etc.)	8	8	-	-	-
103 Efectos de las bajas temperaturas	1	1	-	-	-
110 Trauma psíquico, choque traumático	9	9	-	-	-
112 Choques traumáticos (eléctrico, provocados por un rayo, etc.)	3	3	-	-	-
119 Otros tipos de choques (desastres naturales, choque anafiláctico, etc.)	1	1	-	-	-
120 Lesiones múltiples	35	29	3	-	3
130 Infartos, derrames cerebrales y otras patologías no traumáticas	5	5	-	-	-
999 Otras lesiones especificadas no incluidas en otros apartados	437	434	3	-	-
Desconocida	54	54	-	-	-
<b>TOTALES</b>	<b>6.739</b>	<b>6.662</b>	<b>71</b>	<b>2</b>	<b>4</b>

### Distribución de accidentes con baja en jornada de trabajo por lugar y gravedad

Lugar	Total nº	Total %	Leve	Grave	Muy Grave	Mortal
1 En el centro o lugar de trabajo habitual	6.242	92,63	6.180	58	2	2
2 En desplazamiento en su jornada laboral	192	2,85	189	3	-	-
4 En otro centro o lugar de trabajo	305	4,53	293	10	-	2
<b>TOTALES</b>	<b>6.739</b>	<b>100</b>	<b>6.662</b>	<b>71</b>	<b>2</b>	<b>4</b>

### Distribución de accidentes con baja en jornada de trabajo por día de la semana y gravedad

Día de la semana	Total nº	Total %	Leve	Grave	Muy Grave	Mortal
Lunes	1.632	24,22	1.613	18	1	-
Martes	1.369	20,31	1.352	16	-	1
Miércoles	1.228	18,22	1.214	13	1	-
Jueves	1.120	16,62	1.109	8	-	3
Viernes	1.114	16,53	1.106	8	-	-
Sábado	231	3,43	224	7	-	-
Domingo	45	0,67	44	1	-	-
<b>TOTALES</b>	<b>6.739</b>	<b>100</b>	<b>6.662</b>	<b>71</b>	<b>2</b>	<b>4</b>

### Distribución de accidentes con baja en jornada de trabajo por hora del día y gravedad

Hora del día	Total nº	Total %	Leve	Grave	Muy Grave	Mortal
1	62	0,92	62	-	-	-
2	64	0,95	63	1	-	-
3	50	0,74	50	-	-	-
4	55	0,82	55	-	-	-
5	54	0,80	54	-	-	-
6	87	1,29	86	1	-	-
7	141	2,09	140	1	-	-
8	335	4,97	331	4	-	-
9	586	8,70	579	7	-	-
10	781	11,59	770	11	-	-
11	776	11,52	768	8	-	-
12	855	12,69	849	6	-	-
13	407	6,04	398	8	-	1
14	165	2,45	162	3	-	-
15	192	2,85	188	3	-	1
16	415	6,16	411	1	1	2
17	549	8,15	543	6	-	-
18	526	7,81	522	3	1	-
19	244	3,62	238	6	-	-
20	121	1,80	121	-	-	-
21	80	1,19	80	-	-	-
22	72	1,07	72	-	-	-
23	73	1,08	73	-	-	-
24	25	0,37	25	-	-	-
Sin hora	24	0,36	22	2	-	-
<b>TOTALES</b>	<b>6.739</b>	<b>100</b>	<b>6.662</b>	<b>71</b>	<b>2</b>	<b>4</b>

### Distribución de accidentes con baja en jornada de trabajo por hora de trabajo y gravedad

Hora del trabajo	Total nº	Total %	Leve	Grave	Muy Grave	Mortal
0	20	0,30	18	2	-	-
1	949	14,08	936	13	-	-
2	1.168	17,33	1.160	8	-	-
3	1.045	15,51	1.037	8	-	-
4	855	12,69	845	10	-	-
5	687	10,19	678	8	1	-
6	642	9,53	634	6	-	2
7	631	9,36	624	7	-	-
8	379	5,62	375	2	1	1
9	18	0,27	18	-	-	-
10	17	0,25	15	2	-	-
11	8	0,12	8	-	-	-
12	13	0,19	12	1	-	-
Sin hora	307	4,56	302	4	-	1
<b>TOTALES</b>	<b>6.739</b>	<b>100</b>	<b>6.662</b>	<b>71</b>	<b>2</b>	<b>4</b>

### Distribución de accidentes con baja en jornada de trabajo por edad del accidentado y gravedad

Edad	Total nº	Total %	Leve	Grave	Muy Grave	Mortal
De 16 y 17	71	1,05	70	1	-	-
De 18 a 25	1.722	25,55	1.708	13	1	-
De 26 a 35	2.289	33,97	2.267	22	-	-
De 36 a 45	1.512	22,44	1.496	14	-	2
De 46 a 55	817	12,12	802	12	1	2
De 56 a 65	308	4,57	305	3	-	-
De 66 en adelante	5	0,07	5	-	-	-
En blanco o no consta	15	0,22	9	6	-	-
<b>TOTALES</b>	<b>6.739</b>	<b>100</b>	<b>6.662</b>	<b>71</b>	<b>2</b>	<b>4</b>

## Distribución de accidentes con baja en jornada de trabajo por tamaño de la empresa y gravedad

Tamaño de la empresa	Total nº	Total %	Leve	Grave	Muy Grave	Mortal
< 6 trabajadores	677	10,05	666	11	-	-
Entre 6 y 25 trabajadores	1.771	26,28	1.736	33	-	2
Entre 26 y 50 trabajadores	1.042	15,46	1.031	9	-	2
Entre 51 y 100 trabajadores	957	14,20	948	7	2	-
Entre 101 y 250 trabajadores	1.025	15,21	1.020	5	-	-
Entre 251 y 500 trabajadores	470	6,97	467	3	-	-
Entre 501 y 1.000 trabajadores	258	3,83	256	2	-	-
Más de 1.000 trabajadores	539	8,00	538	1	-	-
<b>TOTALES</b>	<b>6.739</b>	<b>100</b>	<b>6.662</b>	<b>71</b>	<b>2</b>	<b>4</b>

## Distribución de accidentes con baja en jornada de trabajo por desviación y gravedad

Tipo de Desviación	Total	Leve	Grave	Muy Grave	Mortal
00 Ninguna información	305	301	4	-	-
10 Desviación por problema eléctrico, explosión, fuego - Sin especificar	9	9	-	-	-
11 Problema eléctrico causado por fallo en la instalación - que da lugar a un contacto indirecto	10	10	-	-	-
12 Problema eléctrico - que da lugar a un contacto directo	3	3	-	-	-
13 Explosión	6	6	-	-	-
14 Incendio, fuego	5	5	-	-	-
19 Otra Desviación conocida del grupo 10 pero no mencionada anteriormente	18	18	-	-	-
20 Desviación por desbordamiento, vuelco, escape, derrame, vaporización, emanación - Sin especificar	46	44	2	-	-
21 En estado de sólido - desbordamiento, vuelco	22	22	-	-	-
22 En estado líquido - escape, rezumamiento, derrame, salpicadura, aspersión	71	69	2	-	-
23 En estado gaseoso - vaporización, formación de aerosoles, formación de gases	6	6	-	-	-
24 Pulverulento - emanación de humos, emisión de polvo, partículas	67	67	-	-	-
29 Otra Desviación conocida del grupo 20 pero no mencionada anteriormente	24	24	-	-	-
30 Rotura, fractura, estallido, resbalón, caída, derrumbamiento de Agente material - Sin especificar	102	100	2	-	-
31 Rotura de material, en las juntas, en las conexiones	45	43	2	-	-
32 Rotura, estallido, en fragmentos (madera, cristal, metal, piedra, plástico, otros)	114	113	-	1	-
33 Resbalón, caída, derrumbamiento de Agente material - superior (que cae sobre la víctima)	205	200	5	-	-
34 Resbalón, caída, derrumbamiento de Agente material - inferior (que arrastra a la víctima)	31	31	-	-	-
35 Resbalón, caída, derrumbamiento de Agente material - al mismo nivel	171	170	1	-	-
39 Otra Desviación conocida del grupo 30 pero no mencionada anteriormente	55	53	2	-	-
40 Pérdida (total o parcial) de control de máquinas, medios de transporte - equipo de carga, herramienta manual, objeto, animal - Sin especificar	105	100	3	-	2
41 Pérdida (total o parcial) de control - de máquina (incluido el arranque intempestivo), así como de la materia sobre la que se trabaje con la máquina	142	135	7	-	-
42 Pérdida (total o parcial) de control - de medio de transporte - de equipo de carga (con motor o sin él)	112	107	5	-	-
43 Pérdida (total o parcial) de control - de herramienta manual (con motor o sin él), así como de la materia sobre la que se trabaje con la herramienta	287	281	6	-	-
44 Pérdida (total o parcial) de control - de objeto (transportado, desplazado, manipulado, etc.)	326	322	4	-	-
45 Pérdida (total o parcial) de control - de animal	7	7	-	-	-
49 Otra Desviación conocida del grupo 40 pero no mencionada anteriormente	65	64	1	-	-
50 Resbalón o tropezón con caída - Caída de personas - Sin especific.	160	158	2	-	-
51 Caída de una persona - desde una altura	148	140	5	1	2
52 Resbalón o tropezón con caída - caída de una persona - al mismo nivel	492	489	3	-	-
59 Otra Desviación conocida del grupo 50 pero no mencionada anteriormente	65	65	-	-	-
60 Movimiento del cuerpo sin esfuerzo físico (en general provoca una lesión externa) - Sin especificar	224	224	-	-	-
61 Pisar un objeto cortante	20	20	-	-	-
62 Arrodillarse, sentarse, apoyarse contra	52	52	-	-	-
63 Quedar atrapado, ser arrastrado, por algún elemento o por el impulso de éste	81	76	5	-	-
64 Movimientos no coordinados, gestos intempestivos, inoportunos	448	447	1	-	-
69 Otra Desviación conocida del grupo 60 pero no mencionada anteriormente	118	118	-	-	-
70 Movimiento del cuerpo como consecuencia de o con esfuerzo físico (por lo general provoca una lesión interna) - Sin especific.	374	374	-	-	-

## Distribución de accidentes con baja en jornada de trabajo por desviación y gravedad

Tipo de desviación	Total	Leve	Grave	Muy Grave	Mortal
71 Levantar, transportar, levantarse	950	950	-	-	-
72 Empujar, tirar de	270	269	1	-	-
73 Depositar, agacharse	145	145	-	-	-
74 En torsión, en rotación, al girarse	103	103	-	-	-
75 Caminar con dificultad, traspies, resbalón - sin caída	190	188	2	-	-
79 Otra Desviación conocida del grupo 80 pero no mencionada anteriormente	94	94	-	-	-
80 Sorpresa, miedo, violencia, agresión, amenaza, presencia - Sin especificar	7	7	-	-	-
81 Sorpresa, miedo	10	10	-	-	-
82 Violencia, agresión, amenaza - entre miembros de la empresa que se hallan bajo la autoridad del empresario	1	1	-	-	-
83 Violencia, agresión, amenaza - ejercida por personas ajenas a la empresa sobre las víctimas en el marco de sus funciones (atracos a banco, conductores autobús, etc.)	1	1	-	-	-
84 Agresión, empujón - por animales	2	2	-	-	-
85 Presencia de la víctima o de una tercera persona que represente en sí misma un peligro para ella misma y, en su caso, para otros	1	1	-	-	-
89 Otra Desviación conocida del grupo 80 pero no mencionada anteriormente	7	7	-	-	-
99 Otra Desviación no codificada en esta clasificación	360	354	6	-	-
Desconocida	57	57	-	-	-
<b>TOTALES</b>	<b>6.739</b>	<b>6.662</b>	<b>71</b>	<b>2</b>	<b>4</b>

## Distribución de accidentes con baja en jornada de trabajo por agente material causante de la desviación y gravedad

Agente material	Total	Leve	Grave	Muy Grave	Mortal
0000 Ningún agente material o ninguna información	636	634	2	-	-
0100 Edificios, superficies al mismo nivel (interior o exterior, fijas o móviles, temporales o no) - sin especificar	19	18	1	-	-
0101 Elementos de edificios, de construcciones - puertas, paredes, tabiques, etc. y obstáculos por definición (ventanas, ventanales, etc.)	64	64	-	-	-
0102 Superficies o áreas de circulación al mismo nivel - suelos (interior o exterior, terrenos agrícolas, terrenos de deporte, suelos resbaladizos, suelos congestionados, tabla con clavos)	618	614	4	-	-
0103 Superficies o áreas de circulación a nivel - flotantes	9	7	1	-	1
0199 Otras construcciones y superficies al mismo nivel clasificadas en el grupo 01 pero no citadas anteriormente	5	5	-	-	-
0200 Edificios, construcciones, superficies en altura (interior o exterior) - sin especificar	14	14	-	-	-
0201 Partes de edificio fijas en altura (tejadados, terrazas, aberturas, escaleras, rampas)	208	202	5	1	-
0202 Construcciones, superficies fijas en altura (comprende las pasarelas, escalas fijas, castilletes)	33	33	-	-	-
0203 Construcciones, superficies móviles en altura (comprende andamios, escalas móviles, barquillas, plataformas elevadoras)	40	39	-	-	1
0204 Construcciones, superficies temporales en altura (comprende andamios temporales, arneses, guindolas)	16	16	-	-	-
0205 Construcciones, superficies en altura flotantes (comprende las plataformas de perforación, los andamios sobre pontones)	7	7	-	-	-
0299 Otras construcciones y superficies por encima del nivel del suelo clasificadas en el grupo 02 pero no citadas anteriormente	1	1	-	-	-
0300 Edificios, construcciones, superficies por debajo del nivel del suelo (interior o exterior) - sin especificar	2	2	-	-	-
0301 Excavaciones, zanjas, pozos, fosas, escarpaduras, zanjas de garajes	6	6	-	-	-
0400 Dispositivos de distribución de materia, de alimentación, canalizaciones - sin especificar	13	13	-	-	-
0401 Dispositivos de distribución de materia, de alimentación, canalizaciones - fijos - para gas, aire, líquidos, sólidos, incluidas las tolvas	67	67	-	-	-
0402 Dispositivos de distribución de materia, de alimentación, canalizaciones móviles	34	34	-	-	-
0403 Canales de desagüe, drenajes	4	4	-	-	-
0499 Otros dispositivos de distribución de materia, de alimentación, canalizaciones, clasificados en el grupo 04 pero no citados anteriormente	4	4	-	-	-
0500 Motores, dispositivos de transmisión y de almacenamiento de energía - sin	3	3	-	-	-
0501 Motores, generadores de energía (térmica, eléctrica, de radiación), incluidos los compres especificar ores y las bombas	25	25	-	-	-

## Distribución de accidentes con baja en jornada de trabajo por agente material causante de la desviación y gravedad

Agente material	Total	Leve	Grave	Muy Grave	Mortal
0502 Dispositivos de transmisión y almacenamiento de energía (mecánica, neumática, hidráulica, eléctrica, incluso baterías, acumuladores)	23	22	1	-	-
0599 Otros dispositivos de transmisión y de almacenamiento de energía clasificados en el grupo 05 pero no citados anteriormente	3	3	-	-	-
0600 Herramientas manuales sin motor - sin especificar	58	57	1	-	-
0601 Herramientas manuales sin motor para serrar	12	11	-	1	-
0602 Herramientas manuales sin motor para cortar, separar (comprende tijeras, cizallas, podaderas)	153	153	-	-	-
0603 Herramientas manuales sin motor para tallar, mortajar, cincelar, recortar, tundir	8	8	-	-	-
0604 Herramientas manuales sin motor para raspar, pulir, lijar	17	17	-	-	-
0605 Herramientas manuales sin motor para taladrar, torneear, atornillar	59	59	-	-	-
0606 Herramientas manuales sin motor para clavar, remachar, grapar	64	64	-	-	-
0607 Herramientas manuales sin motor para coser, tejer	1	1	-	-	-
0608 Herramientas manuales sin motor para soldar, pegar	21	21	-	-	-
0609 Herramientas manuales sin motor para extracción de materiales y trabajo del suelo (comprende las herramientas agrícolas)	6	6	-	-	-
0610 Herramientas manuales sin motor para encerar, lubricar, lavar, limpiar	8	8	-	-	-
0611 Herramientas manuales sin motor para pintar	2	2	-	-	-
0612 Herramientas manuales sin motor para sostener, agarrar	24	24	-	-	-
0613 Herramientas manuales sin motor para trabajos de cocina (excepto cuchillos)	3	3	-	-	-
0614 Herramientas manuales sin motor para trabajos de medicina y de cirugía, punzantes, cortantes	2	2	-	-	-
0615 Herramientas manuales sin motor para trabajos de medicina y de cirugía, no cortantes, otras	1	1	-	-	-
0699 Otras herramientas manuales sin motor para otros trabajos clasificadas en el grupo 06 pero no citadas anteriormente	11	11	-	-	-
0700 Herramientas mecánicas sostenidas o guiadas con las manos - sin especificar	16	15	1	-	-
0701 Herramientas mecánicas manuales para serrar	28	26	2	-	-
0702 Herramientas mecánicas manuales para cortar, separar (comprende tijeras, cizallas, podaderas)	28	28	-	-	-
0703 Herramientas mecánicas manuales para tallar, mortajar, cincelar, recortar, tundir	6	6	-	-	-
0704 Herramientas mecánicas manuales para raspar, pulir, lijar (comprende tronadora de disco)	28	28	-	-	-
0705 Herramientas mecánicas manuales para taladrar, hacer girar, atornillar	30	30	-	-	-
0706 Herramientas mecánicas manuales para clavar, remachar, grapar	16	16	-	-	-
0707 Herramientas mecánicas manuales para coser, tejer	1	1	-	-	-
0708 Herramientas mecánicas manuales para soldar, pegar	12	12	-	-	-
0709 Herramientas mecánicas manuales para extracción de materiales y trabajo del suelo (comprende herramientas agrícolas, trituradores de hormigón)	4	3	1	-	-
0710 Herramientas mecánicas manuales para encerar, lubricar, lavar, limpiar (comprende aspirador, limpiador a alta presión)	5	5	-	-	-
0712 Herramientas mecánicas manuales para sostener, agarrar	2	2	-	-	-
0714 Herramientas mecánicas manuales para calentar (comprende secador, decapador térmico, plancha eléctrica)	1	1	-	-	-
0799 Otras herramientas mecánicas sostenidas o guiadas con las manos clasificadas en el grupo 07 pero no citadas anteriormente	5	5	-	-	-
0800 Herramientas manuales, sin especificación en cuanto a motorización - en general	10	9	1	-	-
0802 Herramientas manuales, sin especificación en cuanto a motorización, para cortar, separar (comprende tijeras, cizallas, podaderas...)	8	8	-	-	-
0803 Herramientas manuales, sin especificación en cuanto a motorización, para tallar, mortajar, cincelar, recortar, tundir	1	1	-	-	-
0804 Herramientas manuales, sin especificación en cuanto a motorización, para raspar, pulir, lijar	5	5	-	-	-
0805 Herramientas manuales, sin especificación en cuanto a motorización, para taladrar, hacer girar, atornillar	9	9	-	-	-
0806 Herramientas manuales, sin especificación en cuanto a motorización, para clavar, remachar, grapar	2	2	-	-	-
0807 Herramientas manuales, sin especificación en cuanto a motorización, para coser, tejer	2	2	-	-	-
0808 Herramientas manuales, sin especificación en cuanto a motorización, para soldar, pegar	2	2	-	-	-
0810 Herramientas manuales, sin especificación en cuanto a motorización, para encerar, lubricar, lavar, limpiar	3	2	1	-	-
0811 Herramientas manuales, sin especificación en cuanto a motorización, para pintar	1	1	-	-	-
0812 Herramientas manuales, sin especificación en cuanto a motorización, para sostener, agarrar	1	1	-	-	-
0814 Herramientas manuales, sin especificación en cuanto a motorización, para trabajos de medicina y de cirugía, punzantes, cortantes	1	1	-	-	-

## Distribución de accidentes con baja en jornada de trabajo por agente material causante de la desviación y gravedad

Agente material	Total	Leve	Grave	Muy Grave	Mortal
0900 Máquinas y equipos portátiles o móviles - sin especificar	42	41	1	-	-
0901 Máquinas portátiles o móviles de extracción y para trabajo del suelo - minas, canteras y equipos de construcción/obras públicas	12	12	-	-	-
0902 Máquinas portátiles o móviles para trabajo del suelo - agricultura	6	6	-	-	-
0999 Otras máquinas y equipos portátiles o móviles clasificados en el grupo 09 pero no citados anteriormente	4	4	-	-	-
1000 Máquinas y equipos fijos - sin especificar	27	26	1	-	-
1001 Máquinas fijas para extracción y trabajo del suelo	2	2	-	-	-
1002 Máquinas para la preparación de los materiales: triturar, pulverizar, filtrar, separar, mezclar, amasar	38	35	3	-	-
1003 Máquinas para la transformación de los materiales - procedimientos químicos (reactores, fermentadores)	5	5	-	-	-
1004 Máquinas para la transformación de los materiales - procedimientos en caliente (hornos, secadores estufas)	16	16	-	-	-
1005 Máquinas para la transformación de los materiales - procedimientos en frío (producción de frío)	5	5	-	-	-
1006 Máquinas para la transformación de los materiales, otros procedimientos	12	12	-	-	-
1007 Formar por prensado, aplastamiento (máquinas de)	29	28	1	-	-
1008 Máquinas para formar - por calandrado, laminado, máquinas de cilindros (incluso fabricación de papel)	43	41	2	-	-
1009 Máquinas de formar - por inyección, extrusión, soplado, hilatura, moldeado, fusión, fundición	19	17	2	-	-
1010 Máquinas de mecanizado (cepillar, fresar, alisar, esmerilar, pulir, tornear, taladrar)	56	55	1	-	-
1011 Máquinas de mecanizado para serrar	13	13	-	-	-
1012 Máquinas de mecanizado - para cortar, ranurar, recortar (comprende prensa estampadora, cizalla, guillotina, oxicorte)	62	58	4	-	-
1013 Máquinas para el tratamiento de superficies (limpiar, lavar, secar, pintar, imprimir)	26	25	1	-	-
1015 Máquinas para ensamblar (soldar, pegar, clavar, atornillar, remachar, hilar, alambrar, coser, grapar)	46	46	-	-	-
1016 Máquinas para acondicionar, embalar (llenar, etiquetar, cerrar...)	66	66	-	-	-
1017 Otras máquinas de industrias específicas (control de ensayos, diversas)	18	17	1	-	-
1099 Otras máquinas y equipos fijos clasificados en el grupo 10 pero no citados anteriormente	14	14	-	-	-
1100 Dispositivos de traslado, transporte y almacenamiento - sin especificar	25	25	-	-	-
1101 Transportadores fijos, equipos y sistemas de transporte continuo - mediante cinta transportadora, escaleras mecánicas, teleféricos, transportadores, etc.	56	53	3	-	-
1102 Elevadores, ascensores, equipos de nivelación - montacargas, elevadores de cangilones, gatos, tornos, etc.	24	21	3	-	-
1103 Grúas fijas, móviles, montadas sobre vehículos, grúas de puente, equipos de elevación de carga suspendida	20	20	-	-	-
1104 Dispositivos móviles de transporte, carros de transporte (carros motorizados o no) - carretillas, estibadores para placas estibadoras, etc.	178	173	4	-	1
1105 Dispositivos elevadores, de amarre, de prensión y materiales diversos para el transporte (comprende eslingas, ganchos, cordaje...)	36	36	-	-	-
1106 Dispositivos de almacenamiento, embalaje, contenedores fijos (silos, depósitos, cisternas, tanques)	10	10	-	-	-
1107 Dispositivos de almacenamiento, embalaje, contenedores móviles	32	32	-	-	-
1108 Accesorios de almacenamiento, estanterías, estanterías especiales para almacenar cargas en palets, palets	182	182	-	-	-
1109 Embalajes diversos, pequeños y medianos, móviles (cestos, recipientes diversos, botellas, cajones, extintores...)	248	248	-	-	-
1199 Otros dispositivos de traslado, transporte y almacenamiento clasificados en el grupo 11 pero no citados anteriormente	8	8	-	-	-
1200 Vehículos terrestres - sin especificar	13	13	-	-	-
1201 Vehículos pesados: camiones (transporte de carga), autobuses y autocares (transporte de pasajeros)	60	59	1	-	-
1202 Vehículos ligeros - de carga o de pasajeros	104	102	2	-	-
1203 Vehículos - dos, tres ruedas, motorizados o no	23	23	-	-	-
1300 Otros vehículos de transporte - sin especificar	3	3	-	-	-
1301 Vehículos sobre railes, incluso monorrailes suspendidos: de carga	1	1	-	-	-
1400 Materiales, objetos, productos, elementos constitutivos de máquina o de vehículo, fragmentos, polvos - sin especificar	99	98	1	-	-
1401 Materiales de construcción - grandes y pequeños: agente prefabricado, encofrado, viguetas, ladrillos, tejas...	261	257	4	-	-

## Distribución de accidentes con baja en jornada de trabajo por agente material causante de la desviación y gravedad

Agente material	Total	Leve	Grave	Muy Grave	Mortal
1402 Elementos constitutivos de máquina, de vehículo: chasis, cárter, manivela, rueda, etc.	108	105	3	-	-
1403 Piezas trabajadas, elementos o herramientas de máquinas (incluso los fragmentos y astillas procedentes de estos agentes materiales)	490	486	3	-	1
1404 Elementos de ensamblaje, tornillos, clavos, bulones	30	29	1	-	-
1405 Partículas, polvos, fragmentos, trozos, proyecciones, astillas y otros elementos resultantes de rotura	124	124	-	-	-
1406 Productos - de la agricultura (comprende granos, paja, otras producciones agrícolas)	4	4	-	-	-
1407 Productos - para la agricultura, la ganadería (comprende abonos, alimentos para animales)	9	9	-	-	-
1408 Productos almacenados (comprende los objetos y embalajes dispuestos en un almacenamiento)	284	284	-	-	-
1409 Productos almacenados - en rollos, bobinas	42	42	-	-	-
1410 Cargas - transportadas sobre dispositivo de manipulación mecánica, de transporte	10	10	-	-	-
1411 Cargas - suspendidas de dispositivo de puesta a nivel, una grúa	7	7	-	-	-
1412 Cargas - manipuladas a mano	389	388	1	-	-
1499 Otros materiales, objetos, productos, elementos de máquinas clasificados en el grupo 14 pero no citados anteriormente	42	42	-	-	-
1500 Sustancias químicas, explosivas, radioactivas, biológicas - sin especificar	10	9	1	-	-
1501 Materias - cáusticas, corrosivas (sólidas, líquidas o gaseosas)	24	24	-	-	-
1502 Materias - nocivas, tóxicas (sólidas líquidas o gaseosas)	13	13	-	-	-
1503 Materias - inflamables (sólidas, líquidas o gaseosas)	4	4	-	-	-
1505 Gases, vapores sin efectos específicos - inertes para la vida, asfixiantes	2	2	-	-	-
1508 Sustancias, materias - sin peligro específico (agua, materias inertes...)	30	30	-	-	-
1599 Otras sustancias químicas, explosivas, radioactivas, biológicas clasificadas en el grupo 15 pero no citadas anteriormente	5	5	-	-	-
1600 Dispositivos y equipos de protección - sin especificar	2	2	-	-	-
1601 Dispositivos de protección - sobre máquina	1		1	-	-
1602 Equipos de protección individual	11	11	-	-	-
1603 Dispositivos y equipos de emergencia	1	1	-	-	-
1699 Otros dispositivos y equipos de protección clasificados en el grupo 16 pero no citados anteriormente	1	1	-	-	-
1701 Mobiliario	85	85	-	-	-
1702 Equipos - informáticos, ofimática, reprografía, comunicación	5	5	-	-	-
1706 Objetos personales, prendas de vestir	11	11	-	-	-
1708 Aparatos, utensilios, objetos, ropa del hogar (uso profesional)	8	8	-	-	-
1800 Organismos vivos y seres humanos - sin especificar	1	1	-	-	-
1801 Árboles, plantas, cultivos	24	24	-	-	-
1802 Animales - domésticos y de cría	33	33	-	-	-
1803 Animales salvajes, insectos, serpientes	1	1	-	-	-
1806 Humanos	19	18	1	-	-
1900 Residuos en grandes cantidades - sin especificar	1	1	-	-	-
1901 Residuos en grandes cantidades - de materias, productos, materiales, objetos	2	2	-	-	-
1903 Residuos en grandes cantidades de sustancias biológicas, vegetales, animales	5	5	-	-	-
2000 Fenómenos físicos y elementos naturales - sin especificar	2	2	-	-	-
2002 Elementos naturales y atmosféricos (comprende superficies de agua, barro, lluvia, granizo, nieve, hielo, ráfaga de viento...)	15	14	1	-	-
2003 Catástrofes naturales (comprende inundación, volcanismo, terremoto, maremoto, fuego, incendio,...)	3	3	-	-	-
2099 Otros fenómenos físicos y elementos naturales clasificados en el grupo 20 pero no citados anteriormente	3	3	-	-	-
9900 Otros agentes materiales no citados en esta clasificación	127	126	1	-	-
Desconocido	276	274	2	-	-
<b>TOTALES</b>	<b>6.739</b>	<b>6.662</b>	<b>71</b>	<b>2</b>	<b>4</b>



## Accidentalidad general 2003. Construcción

### Distribución de accidentes por grado de lesión

	Total nº	Total %	Leve	Grave	Muy Grave	Mortal
Accidentes con baja en Jornada de Trabajo	6.214	46,32	6.096	106	4	8
Accidentes con baja "In itinere"	421	3,14	410	10	1	-
<b>TOTAL</b>	<b>6.635</b>	<b>49,46</b>	<b>6.506</b>	<b>116</b>	<b>5</b>	<b>8</b>
Accidentes sin baja	6.780	50,54	-	-	-	-
<b>TOTALES</b>	<b>13.415</b>	<b>100</b>	<b>6.506</b>	<b>116</b>	<b>5</b>	<b>8</b>

### Distribución de accidentes con baja en jornada de trabajo por sector de actividad y gravedad

	Total nº	Total %	Leve	Grave	Muy Grave	Mortal
451 Preparación de obras	517	8,32	503	11	-	3
452 Construcción general de inmuebles y obras de ingeniería civil	4364	70,23	4285	74	3	2
453 Instalaciones de edificios y obras	586	9,43	573	10	1	2
454 Acabado de edificios y obras	727	11,70	715	11	-	1
455 Alquiler de equipo de construcción o demolición dotado de operario	20	0,32	20	-	-	-
<b>TOTALES</b>	<b>6.214</b>	<b>100</b>	<b>6.096</b>	<b>106</b>	<b>4</b>	<b>8</b>



## Distribución de accidentes con baja en jornada de trabajo por ocupación del trabajador y gravedad

Ocupación	Total	Leve	Grave	Muy Grave	Mortal
11 Dirección de empresas de 10 o más asalariados	2	2	-	-	-
14 Gerencia de otras empresas con menos de 10 asalariados	2	2	-	-	-
20 Profesiones asociadas a titulaciones de segundo y tercer ciclo universitario en ciencias físicas, químicas, matemáticas e ingeniería	1	1	-	-	-
21 Profesiones asociadas a titulaciones de segundo y tercer ciclo universitario en ciencias naturales y sanidad	2	2	-	-	-
22 Profes. asociadas a titulac. de segundo y tercer ciclo universitario en la enseñanza	1	1	-	-	-
25 Escritores, artistas y otras profesiones asociadas a titulaciones de segundo y tercer ciclo universitario y afines	1	1	-	-	-
26 Profesiones asociadas a una titulación de primer ciclo universitario en ciencias físicas, químicas, matemáticas e ingeniería y asimilados	2	2	-	-	-
30 Técnicos de las ciencias físicas, químicas e ingenierías	15	14	1	-	-
31 Técnicos de las ciencias naturales y de la sanidad	1	-	1	-	-
32 Técn. de educ. infantil, instructores de vuelo, navegación y conducción de vehículos	1	1	-	-	-
34 Profesionales de apoyo a la gestión administrativa	4	4	-	-	-
35 Otros técnicos y profesionales de apoyo	1	1	-	-	-
40 Empleados en servicios contables, financieros, y de servicios de apoyo a la producción y al transporte	2	1	1	-	-
43 Auxiliares administ. sin tareas de atención al público no clasificados anteriormente	4	4	-	-	-
44 Auxiliares administ. con tareas de atención al público no clasificados anteriormente	6	5	1	-	-
45 Empl. en trato directo con el público en agenc. de viajes, recepcion. y telefonistas	12	12	-	-	-
46 Cajeros, taquilleros y otros empleados asimilados en trato directo con el público	2	2	-	-	-
51 Trabajadores de los servicios personales	1	1	-	-	-
52 Trabajadores de servicios de protección y seguridad	3	3	-	-	-
53 Dependientes de comercio y asimilados	7	7	-	-	-
60 Trabajadores cualificados en actividades agrícolas	11	11	-	-	-
70 Encargados de obra y otros encargados en la construcción	66	64	2	-	-
71 Trabajadores en obras estructurales de construcción y asimilados	2.772	2.723	49	-	-
72 Trabajadores de acabado de construcciones y asimilados, pintores y otros asimilados	591	579	9	1	2
73 Encargados en la metalurgia y jefes de talleres mecánicos	9	9	-	-	-
74 Trabajadores de las industrias extractivas	8	8	-	-	-
75 Soldadores, chapistas, montadores de estructuras metálicas, herreros, elaboradores de herramientas y asimilados	128	126	2	-	-
76 Mecánicos y ajustadores de maquinaria y equipos eléctricos y electrónicos	70	69	1	-	-
77 Mecánicos de precisión en metales, trabajadores de artes gráficas, ceramistas, vidrieros y artesanos de la madera, textil y del cuero	2	2	-	-	-
78 Trabajadores de la industria de la alimentación, bebidas y tabaco	2	2	-	-	-
79 Trabajadores que tratan la madera, ebanistas, trabajadores de la industria textil, confección, piel, cuero, calzado y asimilados	19	19	-	-	-
81 Operadores de instalaciones industriales fijas y asimilados	8	8	-	-	-
82 Encargado de operadores de máquinas fijas	2	2	-	-	-
83 Operadores de máquinas fijas	16	16	-	-	-
84 Montadores y ensambladores	71	69	1	-	1
85 Maquinista de locomotora, operador de maquinaria agrícola y de equipos pesados móviles, y marineros	66	61	4	-	1
86 Conductores de vehículos para el transporte urbano o por carretera	115	113	2	-	-
90 Trabajadores no cualificados en el comercio	2	2	-	-	-
91 Empleados domésticos y otro personal de limpieza de interior de edificios	6	5	1	-	-
92 Conserjes de edificios, limpiacristales y vigilantes	4	4	-	-	-
93 Otros trabajadores no cualificados en otros servicios	7	7	-	-	-
94 Peones agropecuarios y de la pesca	30	30	-	-	-
95 Peones de la minería	6	6	-	-	-
96 Peones de la construcción	1.838	1.809	23	2	4
97 Peones de las industrias manufactureras	76	75	-	1	-
98 Peones del transporte y descargadores	14	14	-	-	-
00 Fuerzas Armadas	3	3	-	-	-
Código erróneo o en blanco	202	194	8	-	-
<b>TOTALES</b>	<b>6.214</b>	<b>6.096</b>	<b>106</b>	<b>4</b>	<b>8</b>

## Distribución de accidentes con baja en jornada de trabajo por municipio y gravedad

Municipio	Total	Leve	Grave	Muy Grave	Mortal
001 Abanilla	18	18	-	-	-
002 Abarán	60	60	-	-	-
003 Águilas	129	126	2	-	1
005 Alcantarilla	120	119	1	-	-
007 Alguazas	32	32	-	-	-
008 Alhama de Murcia	44	44	-	-	-
009 Archena	40	39	1	-	-
010 Beniel	56	55	1	-	-
011 Blanca	13	12	1	-	-
012 Bullas	309	303	6	-	-
013 Calasparra	55	54	1	-	-
014 Campos del Río	10	10	-	-	-
015 Caravaca de la Cruz	42	41	1	-	-
016 Cartagena	983	967	13	-	3
017 Cehegín	35	34	1	-	-
018 Ceutí	44	44	-	-	-
019 Cieza	240	236	3	1	-
020 Fortuna	28	28	-	-	-
021 Fuente Álamo de Murcia	46	42	3	1	-
022 Jumilla	163	159	4	-	-
023 Librilla	19	17	2	-	-
024 Lorca	256	250	5	1	-
025 Lorquí	39	38	1	-	-
026 Mazarrón	220	217	3	-	-
027 Molina de Segura	196	191	5	-	-
028 Moratalla	21	21	-	-	-
029 Mula	169	168	1	-	-
030 Murcia	1.638	1.599	36	-	3
031 Ojós	1	1	-	-	-
032 Pliego	13	12	1	-	-
033 Puerto Lumbreras	25	24	1	-	-
034 Ricote	5	5	-	-	-
035 San Javier	135	133	2	-	-
036 San Pedro del Pinatar	116	115	1	-	-
037 Torre-Pacheco	374	369	5	-	-
038 Torres de Cotillas (Las)	62	62	-	-	-
039 Totana	168	165	3	-	-
040 Ulea	3	3	-	-	-
041 Unión (La)	87	84	1	1	1
042 Villanueva del Río Segura	3	3	-	-	-
043 Yecla	55	55	-	-	-
901 Santomera	55	54	1	-	-
902 Alcázares (Los)	27	27	-	-	-
Otros Municipios	60	60	-	-	-
<b>TOTALES</b>	<b>6.214</b>	<b>6.096</b>	<b>106</b>	<b>4</b>	<b>8</b>

## Distribución de accidentes con baja en jornada de trabajo por forma y gravedad

Forma de contacto	Total	Leve	Grave	Muy Grave	Mortal
00 Ninguna información	146	140	6	-	-
10 Contacto con corriente eléctrica, fuego, temperatura o sustancias peligrosas - Sin especificar	18	18	-	-	-
11 Contacto indirecto con un arco eléctrico, rayo (pasivo)	13	12	1	-	-
12 Contacto directo con la electricidad, recibir una descarga eléctrica en el cuerpo	17	13	4	-	-
13 Contacto con llamas directas u objetos o entornos - con elevada temperatura o en llamas	16	15	-	1	-
14 Contacto con objeto o entorno - frío o helado	8	8	-	-	-
15 Contacto con sustancias peligrosas - a través de la nariz, la boca, por inhalación	1	1	-	-	-
16 Contacto con sustancias peligrosas - sobre o a través de la piel y de los ojos	57	57	-	-	-
19 Otro contacto - Tipo de lesión conocido del grupo 10 pero no mencionado	35	35	-	-	-
20 Ahogamiento, quedar sepultado, quedar envuelto - Sin especificar	2	1	-	-	1
21 Ahogamiento en un líquido	2	2	-	-	-
22 Quedar sepultado bajo un sólido	3	3	-	-	-
23 Envuelto por, rodeado de gases o de partículas en suspensión	24	24	-	-	-
29 Otro contacto - Tipo de lesión conocido del grupo 20 pero no mencionado anteriormente	9	9	-	-	-
30 Aplastamiento sobre o contra un objeto inmóvil (el trabajador está en movimiento vertical u horizontal) - Sin especificar	137	134	3	-	-
31 Aplastamiento sobre o contra, resultado de una caída	548	514	29	3	2
32 Aplastamiento sobre o contra, resultado de un tropiezo o choque contra un objeto inmóvil	291	290	1	-	-
39 Otro contacto - Tipo de lesión conocido del grupo 30 pero no mencionado anteriormente	134	133	1	-	-
40 Choque o golpe contra un objeto en movimiento, colisión con - Sin especificar	244	243	1	-	-
41 Choque o golpe contra un objeto - proyectado	176	176	-	-	-
42 Choque o golpe contra un objeto - que cae	482	473	9	-	-
43 Choque o golpe contra un objeto - en balanceo	87	86	1	-	-
44 Choque o golpe contra un objeto (incluidos los vehículos) - en movimiento	158	153	5	-	-
45 Colisión con un objeto (incluidos los vehículos) - colisión con una persona (la víctima está en movimiento)	73	72	1	-	-
49 Otro contacto - Tipo de lesión conocido del grupo 40 pero no mencionado anteriormente	205	201	4	-	-
50 Contacto con "agente material" cortante, punzante, duro, rugoso - Sin especificar	275	275	-	-	-
51 Contacto con un "agente material" cortante (cuchillo u hoja)	178	174	4	-	-
52 Contacto con un "agente material" punzante (clavo o herramienta afilada)	100	98	2	-	-
53 Contacto con un "agente material" que arañe (rallador, lija, tabla no cepillada, etc.)	67	66	1	-	-
59 Otro contacto - Tipo de lesión conocido del grupo 50 pero no mencionado anteriormente	197	195	2	-	-
60 Quedar atrapado, ser aplastado, sufrir una amputación - Sin especificar	11	11	-	-	-
61 Quedar atrapado, ser aplastado - en	20	20	-	-	-
62 Quedar atrapado, ser aplastado - bajo	21	21	-	-	-
63 Quedar atrapado, ser aplastado - entre	64	60	3	-	1
64 Amputación, seccionamiento de un miembro, una mano o un dedo	8	7	1	-	-
69 Otro contacto - Tipo de lesión conocido del grupo 60 pero no mencionado anteriormente	24	24	-	-	-
70 Sobreesfuerzo físico, trauma psíquico, exposición a radiaciones, ruido, luz o presión - Sin especificar	185	185	-	-	-
71 Sobreesfuerzo físico - sobre el sistema musculoesquelético	1495	1495	-	-	-
72 Exposición a radiaciones, ruido, luz o presión	2	2	-	-	-
73 Trauma psíquico	4	4	-	-	-
79 Otro contacto - Tipo de lesión conocido del grupo 70 pero no mencionado antes	60	60	-	-	-
81 Mordedura	1	1	-	-	-
82 Picadura de un insecto, un pez	3	3	-	-	-
83 Golpes, patadas, cabezazos, estrangulamiento	73	70	3	-	-
89 Otro contacto - Tipo de lesión conocido del grupo 80 pero no mencionado antes	5	5	-	-	-
90 Infartos, derrames cerebrales y otras patologías no traumáticas	16	7	5	-	4
99 Otro contacto - Tipo de lesión no codificado en la presente clasificación	446	427	19	-	-
Desconocido	73	73	-	-	-
<b>TOTALES</b>	<b>6.214</b>	<b>6.096</b>	<b>106</b>	<b>4</b>	<b>8</b>

## Distribución de accidentes con baja en jornada de trabajo por parte del cuerpo lesionada y gravedad

Parte del cuerpo	Total	Leve	Grave	Muy Grave	Mortal
00 Parte del cuerpo afectada, sin especificar	44	43	1	-	-
10 Cabeza, no descrita con más detalle	51	48	3	-	-
11 Cabeza (Caput), cerebro, nervios craneanos y vasos cerebrales	19	14	4	1	-
12 Zona facial	50	48	2	-	-
13 Ojo(s)	342	339	3	-	-
14 Oreja(s)	7	7	-	-	-
15 Dientes	5	4	1	-	-
18 Cabeza, múltiples partes afectadas	7	4	2	1	-
19 Cabeza, otras partes no mencionadas anteriormente	17	17	-	-	-
20 Cuello, incluida la columna y las vértebras cervicales	71	70	1	-	-
21 Cuello, incluida la columna y las vértebras del cuello	44	44	-	-	-
29 Cuello, otras partes no mencionadas anteriormente	16	16	-	-	-
30 Espalda, incluida la columna y las vértebras dorsolumbares	541	539	2	-	-
31 Espalda, incluida la columna y las vértebras de la espalda	321	319	2	-	-
39 Espalda, otras partes no mencionadas anteriormente	234	234	-	-	-
40 Tronco y órganos, no descritos con más detalle	17	17	-	-	-
41 Caja torácica, costillas, incluidos omoplatos y articulaciones acromioclaviculares	120	119	1	-	-
42 Región torácica, incluidos sus órganos	28	20	4	-	4
43 Región pélvica y abdominal, incluidos sus órganos	29	27	2	-	-
48 Tronco, múltiples partes afectadas	10	7	3	-	-
49 Tronco, otras partes no mencionadas anteriormente	35	35	-	-	-
50 Extremidades superiores, no descritas con más detalle	36	36	-	-	-
51 Hombro y articulaciones del húmero	237	236	1	-	-
52 Brazo, incluida la articulación del cúbito	287	280	7	-	-
53 Mano	453	446	6	1	-
54 Dedo(s)	643	636	7	-	-
55 Muñeca	265	261	4	-	-
58 Extremidades superiores, múltiples partes afectadas	17	15	2	-	-
59 Extremidades superiores, otras partes no mencionadas anteriormente	20	19	1	-	-
60 Extremidades inferiores, no descritas con más detalle	109	107	2	-	-
61 Cadera y articulación de la cadera	24	23	1	-	-
62 Pierna, incluida la rodilla	766	760	6	-	-
63 Maléolo	158	155	3	-	-
64 Pie	798	786	12	-	-
65 Dedo(s) del pie	53	53	-	-	-
68 Extremidades inferiores, múltiples partes afectadas	20	19	1	-	-
69 Extremidades inferiores, otras partes no mencionadas anteriormente	103	99	4	-	-
70 Todo el cuerpo y múltiples partes, no descritas con más detalle	21	19	1	-	1
71 Todo el cuerpo ( efectos sistémicos)	1	1	-	-	-
78 Múltiples partes del cuerpo afectadas	106	87	15	1	3
99 Otras partes del cuerpo no mencionadas anteriormente	46	44	2	-	-
Desconocido	43	43	-	-	-
<b>TOTALES</b>	<b>6.214</b>	<b>6.096</b>	<b>106</b>	<b>4</b>	<b>8</b>

## Distribución de accidentes con baja en jornada de trabajo por tipo de lesión y gravedad

Tipo de lesión	Total	Leve	Grave	Muy Grave	Mortal
000 Tipo de lesión desconocida o sin especificar	104	102	2	-	-
010 Heridas y lesiones superficiales	503	500	3	-	-
011 Lesiones superficiales	1.162	1161	1	-	-
012 Heridas abiertas	410	406	4	-	-
019 Otros tipos de heridas y lesiones superficiales	266	265	1	-	-
020 Fracturas de huesos	258	231	27	-	-
021 Fracturas cerradas	186	170	16	-	-
022 Fracturas abiertas	28	22	6	-	-
029 Otros tipos de fracturas de huesos	70	63	7	-	-
030 Dislocaciones, esguinces y torceduras	508	508	-	-	-
031 Dislocaciones y subluxaciones	187	187	-	-	-
032 Esguinces y torceduras	983	982	1	-	-
039 Otros tipos de dislocaciones, esguinces y torceduras	522	520	2	-	-
040 Amputaciones traumáticas (pérdida de partes del cuerpo)	7	3	4	-	-
050 Conmociones y lesiones internas	93	89	4	-	-
051 Conmociones y lesiones intracraneales	12	6	4	2	-
052 Lesiones internas	229	227	2	-	-
059 Otros tipos de conmoción y lesiones internas	62	62	-	-	-
060 Quemaduras, escaldaduras y congelación	17	16	1	-	-
061 Quemaduras y escaldaduras (térmicas)	22	20	2	-	-
062 Quemaduras químicas (corrosión)	18	18	-	-	-
069 Otros tipos de quemaduras, escaldaduras y congelación	23	22	-	1	-
070 Envenenamientos e infecciones	1	1	-	-	-
072 Infecciones agudas	1	1	-	-	-
080 Ahogamientos y asfixias	1	-	-	-	1
081 Asfixias	1	1	-	-	-
089 Otros tipos de ahogamientos y asfixias	1	1	-	-	-
091 Pérdidas auditivas agudas	1	1	-	-	-
092 Efectos de la presión (barotrauma)	1	1	-	-	-
099 Otros efectos del ruido, la vibración y la presión	5	5	-	-	-
100 Efectos de las temperaturas extremas, la luz y la radiación	1	1	-	-	-
101 Calor e insolaciones	1	1	-	-	-
102 Efectos de la radiación no térmica (rayos X, sustancias radiactivas, radiación ionizante, "ojos de soldador", etc.)	3	3	-	-	-
103 Efectos de las bajas temperaturas	1	1	-	-	-
109 Otros efectos de las temperaturas extremas, la luz y la radiación	1	1	-	-	-
110 Trauma psíquico, choque traumático	4	3	1	-	-
111 Daños psicológicos debidos a agresiones y amenazas	2	2	-	-	-
112 Choques traumáticos (eléctrico, provocados por un rayo, etc.)	6	5	1	-	-
119 Otros tipos de choques (desastres naturales, choque anafiláctico, etc.)	1	1	-	-	-
120 Lesiones múltiples	63	51	8	1	3
130 Infartos, derrames cerebrales y otras patologías no traumáticas	11	1	6	-	4
999 Otras lesiones especificadas no incluidas en otros apartados	373	371	2	-	-
Desconocida	65	64	1	-	-
<b>TOTALES</b>	<b>6.214</b>	<b>6.096</b>	<b>106</b>	<b>4</b>	<b>8</b>

## Distribución de accidentes con baja en jornada de trabajo por lugar y gravedad

Lugar	Total nº	Total %	Leve	Grave	Muy Grave	Mortal
1 En el centro o lugar de trabajo habitual	4.880	78,53	4.813	59	3	5
2 En desplazamiento en su jornada laboral	145	2,33	140	5	-	-
4 En otro centro o lugar de trabajo	1.189	19,13	1.143	42	1	3
<b>TOTALES</b>	<b>6.214</b>	<b>100</b>	<b>6.096</b>	<b>106</b>	<b>4</b>	<b>8</b>

### Distribución de accidentes con baja en jornada de trabajo por día de la semana y gravedad

Día de la semana	Total nº	Total %	Leve	Grave	Muy Grave	Mortal
Lunes	1.530	24,62	1.510	17	-	3
Martes	1.255	20,20	1.225	28	1	1
Miércoles	1.143	18,39	1.124	17	-	2
Jueves	1.094	17,61	1.070	21	2	1
Viernes	1.053	16,95	1.032	19	1	1
Sábado	124	2,00	120	4	-	-
Domingo	15	0,24	15	-	-	-
<b>TOTALES</b>	<b>6.214</b>	<b>100</b>	<b>6.096</b>	<b>106</b>	<b>4</b>	<b>8</b>

### Distribución de accidentes con baja en jornada de trabajo por hora del día y gravedad

Hora del día	Total nº	Total %	Leve	Grave	Muy Grave	Mortal
1	35	0,56	35	-	-	-
2	30	0,48	29	1	-	-
3	18	0,29	18	-	-	-
4	21	0,34	19	2	-	-
5	15	0,24	14	1	-	-
6	25	0,40	25	-	-	-
7	26	0,42	26	-	-	-
8	251	4,04	247	4	-	-
9	648	10,43	641	7	-	-
10	817	13,15	805	12	-	-
11	879	14,15	862	12	1	4
12	881	14,18	872	9	-	-
13	478	7,69	468	9	1	-
14	88	1,42	83	4	-	1
15	140	2,25	132	8	-	-
16	488	7,85	473	11	2	2
17	652	10,49	643	9	-	-
18	526	8,46	518	8	-	-
19	147	2,37	143	4	-	-
20	22	0,35	21	1	-	-
21	5	0,08	5	-	-	-
22	4	0,06	4	-	-	-
23	5	0,08	5	-	-	-
Sin hora	13	0,21	8	4	-	1
<b>TOTALES</b>	<b>6.214</b>	<b>100</b>	<b>6.096</b>	<b>106</b>	<b>4</b>	<b>8</b>

### Distribución de accidentes con baja en jornada de trabajo por hora de trabajo y gravedad

Hora de Trabajo	Total nº	Total %	Leve	Grave	Muy Grave	Mortal
0	14	0,23	10	4	-	-
1	741	11,92	728	11	1	1
2	1.029	16,56	1.015	13	1	-
3	980	15,77	963	14	-	3
4	844	13,58	833	10	-	1
5	648	10,43	635	11	1	1
6	654	10,52	634	19	-	1
7	641	10,32	632	8	-	1
8	363	5,84	353	9	1	-
9	25	0,40	24	1	-	-
10	18	0,29	18	-	-	-
11	18	0,29	18	-	-	-
12	8	0,13	7	1	-	-
Sin hora	231	3,72	226	5	-	-
<b>TOTALES</b>	<b>6.214</b>	<b>100</b>	<b>6.096</b>	<b>106</b>	<b>4</b>	<b>8</b>

### Distribución de accidentes con baja en jornada de trabajo por edad del accidentado y gravedad

Edad	Total nº	Total %	Leve	Grave	Muy Grave	Mortal
De 16 y 17	81	1,30	81	-	-	-
De 18 a 25	1.749	28,15	1.721	24	1	3
De 26 a 35	2.034	32,73	2.003	29	2	-
De 36 a 45	1.316	21,18	1.287	27	-	2
De 46 a 55	714	11,49	700	13	1	-
De 56 a 65	304	4,89	295	6	-	3
De 66 en adelante	2	0,03	2	-	-	-
En blanco o no consta	14	0,23	7	7	-	-
<b>TOTALES</b>	<b>6.214</b>	<b>100</b>	<b>6.096</b>	<b>106</b>	<b>4</b>	<b>8</b>

### Distribución de accidentes con baja en jornada de trabajo por tamaño de la empresa y gravedad

Tamaño de la empresa	Total nº	Total %	Leve	Grave	Muy Grave	Mortal
< 6 trabajadores	1.065	17,14	1.041	21	2	1
Entre 6 y 25	2.778	44,71	2.718	55	1	4
Entre 26 y 50	1.334	21,47	1.316	16	1	1
Entre 51 y 100	773	12,44	759	12	-	2
Entre 101 y 250	243	3,91	241	2	-	-
Entre 251 y 500	19	0,31	19	-	-	-
Entre 501 y 1.000	2	0,03	2	-	-	-
<b>TOTALES</b>	<b>6.214</b>	<b>100</b>	<b>6.096</b>	<b>106</b>	<b>4</b>	<b>8</b>

### Distribución de accidentes con baja en jornada de trabajo por desviación y gravedad

Tipo de desviación	Total	Leve	Grave	Muy Grave	Mortal
00 Ninguna información	312	305	6	-	1
10 Desviación por problema eléctrico, explosión, fuego - Sin especificar	8	8	-	-	-
11 Problema eléctrico causado por fallo en la instalación - que da lugar a un contacto indirecto	2	2	-	-	-
12 Problema eléctrico - que da lugar a un contacto directo	14	10	4	-	-
13 Explosión	5	5	-	-	-
14 Incendio, fuego	3	2	-	1	-
19 Otra Desviación conocida del grupo 10 pero no mencionada anteriormente	9	8	1	-	-
20 Desviación por desbordamiento, vuelco, escape, derrame, vaporización, emanación - Sin especificar	46	45	1	-	-
21 En estado de sólido - desbordamiento, vuelco	23	22	1	-	-
22 En estado líquido - escape, rezumamiento, derrame, salpicadura, aspersion	31	31	-	-	-
23 En estado gaseoso - vaporización, formación de aerosoles, formación de gases	2	2	-	-	-
24 Pulverulento - emanación de humos, emisión de polvo, partículas	59	59	-	-	-
29 Otra Desviación conocida del grupo 20 pero no mencionada anteriormente	15	15	-	-	-
30 Rotura, fractura, estallido, resbalón, caída, derrumbamiento de Agente material - Sin especificar	127	127	-	-	-
31 Rotura de material, en las juntas, en las conexiones	46	43	3	-	-
32 Rotura, estallido, en fragmentos (madera, cristal, metal, piedra, plástico, otros)	135	133	2	-	-
33 Resbalón, caída, derrumbamiento de Agente material - superior (que cae sobre la víctima)	222	215	5	-	2
34 Resbalón, caída, derrumbamiento de Agente material - inferior (que arrastra a la víctima)	46	40	4	-	2
35 Resbalón, caída, derrumbamiento de Agente material - al mismo nivel	161	160	1	-	-
39 Otra Desviación conocida del grupo 30 pero no mencionada anteriormente	45	45	-	-	-
40 Pérdida (total o parcial) de control de máquinas, medios de transporte - equipo de carga, herramienta manual, objeto, animal - Sin especificar	71	70	1	-	-
41 Pérdida (total o parcial) de control - de máquina (incluido el arranque intempestivo), así como de la materia sobre la que se trabaje con la máquina	71	68	3	-	-
42 Pérdida (total o parcial) de control - de medio de transporte - de equipo de carga (con motor o sin él)	87	83	4	-	-
43 Pérdida (total o parcial) de control - de herramienta manual (con motor o sin él), así como de la materia sobre la que se trabaje con la herramienta	255	253	2	-	-
44 Pérdida (total o parcial) de control - de objeto (transportado, desplazado, manipulado, etc.)	338	334	4	-	-
45 Pérdida (total o parcial) de control - de animal	7	6	1	-	-
49 Otra Desviación conocida del grupo 40 pero no mencionada anteriormente	26	25	1	-	-
50 Resbalón o tropezón con caída - Caída de personas - Sin especif.	259	253	6	-	-

## Distribución de accidentes con baja en jornada de trabajo por desviación y gravedad

Tipo de Desviación	Total	Leve	Grave	Muy Grave	Mortal
51 Caída de una persona - desde una altura	337	303	31	3	-
52 Resbalón o tropezón con caída - caída de una persona - al mismo nivel	530	526	4	-	-
59 Otra Desviación conocida del grupo 50 pero no mencionada anteriormente	54	54	-	-	-
60 Movimiento del cuerpo sin esfuerzo físico (en general provoca una lesión externa) - Sin especificar	172	172	-	-	-
61 Pisar un objeto cortante	36	36	-	-	-
62 Arrodillarse, sentarse, apoyarse contra	50	50	-	-	-
63 Quedar atrapado, ser arrastrado, por algún elemento o por el impulso de éste	50	50	-	-	-
64 Movimientos no coordinados, gestos intempestivos, inoportunos	322	315	7	-	-
69 Otra Desviación conocida del grupo 60 pero no mencionada anteriormente	85	85	-	-	-
70 Movimiento del cuerpo como consecuencia de o con esfuerzo físico (por lo general provoca una lesión interna) - Sin especificar	287	287	-	-	-
71 Levantar, transportar, levantarse	805	804	-	-	1
72 Empujar, tirar de	144	143	1	-	-
73 Depositar, agacharse	147	147	-	-	-
74 En torsión, en rotación, al girarse	69	69	-	-	-
75 Caminar con dificultad, traspies, resbalón - sin caída	256	255	1	-	-
79 Otra Desviación conocida del grupo 80 pero no mencionada anteriormente	102	102	-	-	-
80 Sorpresa, miedo, violencia, agresión, amenaza, presencia - Sin especificar	5	4	1	-	-
81 Sorpresa, miedo	7	6	1	-	-
82 Violencia, agresión, amenaza - entre miembros de la empresa que se hallan bajo la autoridad del empresario	5	5	-	-	-
83 Violencia, agresión, amenaza - ejercida por personas ajenas a la empresa sobre las víctimas en el marco de sus funciones (atracos a banco, conductores autobús, etc.)	3	3	-	-	-
84 Agresión, empujón - por animales	1	1	-	-	-
89 Otra Desviación conocida del grupo 80 pero no mencionada anteriormente	4	3	1	-	-
99 Otra Desviación no codificada en esta clasificación.	243	232	9	-	2
Desconocida	75	75	-	-	-
<b>TOTALES</b>	<b>6.214</b>	<b>6.096</b>	<b>106</b>	<b>4</b>	<b>8</b>

## Distribución de accidentes con baja en jornada de trabajo por agente material causante de la desviación y gravedad

Tipo de desviación	Total	Leve	Grave	Muy Grave	Mortal
0000 Ningún agente material o ninguna información	660	646	11	-	3
0100 Edificios, superficies al mismo nivel (interior o exterior, fijas o móviles, temporales o no) - sin especificar	140	137	2	1	-
0101 Elementos de edificios, de construcciones - puertas, paredes, tabiques, etc. y obstáculos por definición (ventanas, ventanales, etc.)	193	192	1	-	-
0102 Superficies o áreas de circulación al mismo nivel - suelos (interior o exterior, terrenos agrícolas, terrenos de deporte, suelos resbaladizos, suelos congestionados, tabla con clavos)	858	849	8	-	1
0103 Superficies o áreas de circulación a nivel - flotantes	5	5	-	-	-
0199 Otras construcciones y superficies al mismo nivel clasificadas en el grupo 01 pero no citadas anteriormente	9	9	-	-	-
0200 Edificios, construcciones, superficies en altura (interior o exterior) - sin especificar	47	43	3	-	1
0201 Partes de edificio fijas en altura (tejadados, terrazas, aberturas, escaleras, rampas)	280	271	8	1	-
0202 Construcciones, superficies fijas en altura (comprende las pasarelas, escalas fijas, castilletes)	54	50	4	-	-
0203 Construcciones, superficies móviles en altura (comprende andamios, escalas móviles, barquillas, plataformas elevadoras)	110	104	6	-	-
0204 Construcciones, superficies temporales en altura (comprende andamios temporales, arneses, guindolas)	250	240	9	1	-
0205 Construcciones, superficies en altura flotantes (comprende las plataformas de perforación, los andamios sobre pontones)	9	9	-	-	-
0299 Otras construcciones y superficies por encima del nivel del suelo clasificadas en el grupo 02 pero no citadas anteriormente	15	14	1	-	-
0300 Edificios, construcciones, superficies por debajo del nivel del suelo (interior o exterior) - sin especificar	7	7	-	-	-
0301 Excavaciones, zanjas, pozos, fosas, escarpaduras, zanjas de garajes	21	21	-	-	-
0399 Otras construcciones en profundidad clasificadas en el grupo 03 pero no citadas anteriormente	1	1	-	-	-



## Distribución de accidentes con baja en jornada de trabajo por agente material causante de la desviación y gravedad

Tipo de desviación	Total	Leve	Grave	Muy Grave	Mortal
0400 Dispositivos de distribución de materia, de alimentación, canalizaciones - sin especificar	6	6	-	-	-
0401 Dispositivos de distribución de materia, de alimentación, canalizaciones - fijos - para gas, aire, líquidos, sólidos, incluidas las tolvas	39	38	1	-	-
0402 Dispositivos de distribución de materia, de alimentación, canalizaciones móviles	31	31	-	-	-
0403 Canales de desagüe, drenajes	3	3	-	-	-
0499 Otros dispositivos de distribución de materia, de alimentación, canalizaciones, clasificados en el grupo 04 pero no citados anteriormente	1	1	-	-	-
0500 Motores, dispositivos de transmisión y de almacenamiento de energía - sin especificar	3	3	-	-	-
0501 Motores, generadores de energía (térmica, eléctrica, de radiación), incluidos los compresores y las bombas	13	12	1	-	-
0502 Dispositivos de transmisión y almacenamiento de energía (mecánica, neumática, hidráulica, eléctrica, incluso baterías, acumuladores)	43	41	2	-	-
0599 Otros dispositivos de transmisión y de almacenamiento de energía clasificados en el grupo 05 pero no citados anteriormente	2	2	-	-	-
0600 Herramientas manuales sin motor - sin especificar	75	75	-	-	-
0601 Herramientas manuales sin motor para serrar	3	3	-	-	-
0602 Herramientas manuales sin motor para cortar, separar (comprende tijeras, cizallas, podaderas)	29	28	1	-	-
0603 Herramientas manuales sin motor para tallar, mortajar, cincelar, recortar, tundir	4	4	-	-	-
0604 Herramientas manuales sin motor para raspar, pulir, lijar	5	5	-	-	-
0605 Herramientas manuales sin motor para taladrar, torneear, atornillar	30	30	-	-	-
0606 Herramientas manuales sin motor para clavar, remachar, grapar	102	102	-	-	-
0608 Herramientas manuales sin motor para soldar, pegar	3	3	-	-	-
0609 Herramientas manuales sin motor para extracción de materiales y trabajo del suelo (comprende las herramientas agrícolas)	28	28	-	-	-
0610 Herramientas manuales sin motor para encerar, lubricar, lavar, limpiar	4	4	-	-	-
0611 Herramientas manuales sin motor para pintar	4	4	-	-	-
0612 Herramientas manuales sin motor para sostener, agarrar	32	32	-	-	-
0614 Herramientas manuales sin motor para trabajos de medicina y de cirugía, punzantes, cortantes	1	1	-	-	-
0615 Herramientas manuales sin motor para trabajos de medicina y de cirugía, no cortantes, otras	1	1	-	-	-
0699 Otras herramientas manuales sin motor para otros trabajos clasificadas en el grupo 06 pero no citadas anteriormente	14	14	-	-	-
0700 Herramientas mecánicas sostenidas o guiadas con las manos - sin especificar	11	11	-	-	-
0701 Herramientas mecánicas manuales para serrar	20	18	2	-	-
0702 Herramientas mecánicas manuales para cortar, separar (comprende tijeras, cizallas, podaderas)	15	14	1	-	-
0703 Herramientas mecánicas manuales para tallar, mortajar, cincelar, recortar, tundir	4	4	-	-	-
0704 Herramientas mecánicas manuales para raspar, pulir, lijar (comprende tronzadora de disco)	10	10	-	-	-
0705 Herramientas mecánicas manuales para taladrar, hacer girar, atornillar	25	25	-	-	-
0706 Herramientas mecánicas manuales para clavar, remachar, grapar	10	10	-	-	-
0708 Herramientas mecánicas manuales para soldar, pegar	12	12	-	-	-
0709 Herramientas mecánicas manuales para extracción de materiales y trabajo del suelo (comprende herramientas agrícolas, trituradores de hormigón)	23	23	-	-	-
0710 Herramientas mecánicas manuales para encerar, lubricar, lavar, limpiar (comprende aspirador, limpiador a alta presión)	1	1	-	-	-
0712 Herramientas mecánicas manuales para sostener, agarrar	3	3	-	-	-
0799 Otras herramientas mecánicas sostenidas o guiadas con las manos clasificadas en el grupo 07 pero no citadas anteriormente	3	3	-	-	-
0800 Herramientas manuales, sin especificación en cuanto a motorización - en general	6	6	-	-	-
0801 Herramientas manuales, sin especificación en cuanto a motorización, para serrar	1	1	-	-	-
0802 Herramientas manuales, sin especificación en cuanto a motorización, para cortar, separar (comprende tijeras, cizallas, podaderas...)	6	6	-	-	-
0803 Herramientas manuales, sin especificación en cuanto a motorización, para tallar, mortajar, cincelar, recortar, tundir	3	3	-	-	-
0804 Herramientas manuales, sin especificación en cuanto a motorización, para raspar, pulir, lijar	2	2	-	-	-
0805 Herramientas manuales, sin especificación en cuanto a motorización, para taladrar, hacer girar, atornillar	4	4	-	-	-

## Distribución de accidentes con baja en jornada de trabajo por agente material causante de la desviación y gravedad

Tipo de desviación	Total	Leve	Grave	Muy Grave	Mortal
0806 Herramientas manuales, sin especificación en cuanto a motorización, para clavar, remachar, grapar	4	4	-	-	-
0809 Herramientas manuales, sin especificación en cuanto a motorización, para extracción de materiales y trabajo del suelo (comprende las herramientas agrícolas)	1	1	-	-	-
0811 Herramientas manuales, sin especificación en cuanto a motorización, para pintar	1	1	-	-	-
0812 Herramientas manuales, sin especificación en cuanto a motorización, para sostener, agarrar	3	3	-	-	-
0814 Herramientas manuales, sin especificación en cuanto a motorización, para trabajos de medicina y de cirugía, punzantes, cortantes	1	1	-	-	-
0899 Otras herramientas manuales, sin especificación en cuanto a motorización, para otros trabajos, clasificadas en el grupo 08 pero no citadas anteriormente	9	9	-	-	-
0900 Máquinas y equipos portátiles o móviles - sin especificar	21	21	-	-	-
0901 Máquinas portátiles o móviles de extracción y para trabajo del suelo - minas, canteras y equipos de construcción / obras públicas	60	57	2	-	1
0902 Máquinas portátiles o móviles para trabajo del suelo - agricultura	2	2	-	-	-
0903 Máquinas portátiles o móviles (excepto trabajo del suelo) - de solar de obras	14	14	-	-	-
0999 Otras máquinas y equipos portátiles o móviles clasificados en el grupo 09 pero no citados anteriormente	6	6	-	-	-
1000 Máquinas y equipos fijos - sin especificar	2	2	-	-	-
1001 Máquinas fijas para extracción y trabajo del suelo	5	5	-	-	-
1002 Máquinas para la preparación de los materiales: triturar, pulverizar, filtrar, separar, mezclar, amasar	22	22	-	-	-
1004 Máquinas para la transformación de los materiales - procedimientos en caliente (hornos, secadores estufas)	7	7	-	-	-
1005 Máquinas para la transformación de los materiales - procedimientos en frío (producción de frío)	6	6	-	-	-
1006 Máquinas para la transformación de los materiales, otros procedimientos	1	1	-	-	-
1007 Formar por prensado, aplastamiento (máquinas de)	1	1	-	-	-
1008 Máquinas para formar - por calandrado, laminado, máquinas de cilindros (incluso fabricación de papel)	7	6	1	-	-
1009 Máquinas de formar - por inyección, extrusión, soplado, hilatura, moldeado, fusión, fundición	4	4	-	-	-
1010 Máquinas de mecanizado (cepillar, fresar, alisar, esmerilar, pulir, tornear, taladrar)	11	11	-	-	-
1011 Máquinas de mecanizado para serrar	4	4	-	-	-
1012 Máquinas de mecanizado - para cortar, ranurar, recortar (comprende prensa estampadora, cizalla, guillotina, oxicorte)	26	26	-	-	-
1013 Máquinas para el tratamiento de superficies (limpiar, lavar, secar, pintar, imprimir)	7	5	2	-	-
1015 Máquinas para ensamblar (soldar, pegar, clavar, atornillar, remachar, hilar, alambrear, coser, grapar)	23	22	1	-	-
1016 Máquinas para acondicionar, embalar (llenar, etiquetar, cerrar...)	7	7	-	-	-
1017 Otras máquinas de industrias específicas (control de ensayos, diversas)	1	-	1	-	-
1099 Otras máquinas y equipos fijos clasificados en el grupo 10 pero no citados anteriormente	2	2	-	-	-
1100 Dispositivos de traslado, transporte y almacenamiento - sin especificar	4	4	-	-	-
1101 Transportadores fijos, equipos y sistemas de transporte continuo - mediante cinta transportadora, escaleras mecánicas, teleféricos, transportadores, etc.	6	5	1	-	-
1102 Elevadores, ascensores, equipos de nivelación - montacargas, elevadores de cangilones, gatos, tornos, etc.	11	10	-	-	1
1103 Grúas fijas, móviles, montadas sobre vehículos, grúas de puente, equipos de elevación de carga suspendida	29	27	1	1	-
1104 Dispositivos móviles de transporte, carros de transporte (carros motorizados o no) - carretillas, estibadores para placas estibadoras, etc.	77	76	1	-	-
1105 Dispositivos elevadores, de amarre, de prensión y materiales diversos para el transporte (comprende eslingas, ganchos, cordaje...)	17	16	1	-	-
1106 Dispositivos de almacenamiento, embalaje, contenedores fijos (silos, depósitos, cisternas, tanques)	7	7	-	-	-
1107 Dispositivos de almacenamiento, embalaje, contenedores móviles	8	8	-	-	-
1108 Accesorios de almacenamiento, estanterías, estanterías especiales para almacenar cargas en palets, palets	46	45	1	-	-
1109 Embalajes diversos, pequeños y medianos, móviles (cestos, recipientes diversos, botellas, cajones, extintores...)	82	82	-	-	-
1199 Otros dispositivos de traslado, transporte y almacenamiento clasificados en el grupo 11 pero no citados anteriormente	4	4	-	-	-

## Distribución de accidentes con baja en jornada de trabajo por agente material causante de la desviación y gravedad

Tipo de desviación	Total	Leve	Grave	Muy Grave	Mortal
1200 Vehículos terrestres - sin especificar	7	7	-	-	-
1201 Vehículos pesados: camiones (transporte de carga), autobuses y autocares (transporte de pasajeros)	36	35	1	-	-
1202 Vehículos ligeros - de carga o de pasajeros	91	87	4	-	-
1203 Vehículos - dos, tres ruedas, motorizados o no	9	9	-	-	-
1299 Otros vehículos terrestres clasificados en el grupo 12 pero no citados anteriorm.	2	2	-	-	-
1300 Otros vehículos de transporte - sin especificar	4	4	-	-	-
1400 Materiales, objetos, productos, elementos constitutivos de máquina o de vehículo, fragmentos, polvos - sin especificar	70	70	-	-	-
1401 Materiales de construcción - grandes y pequeños: agente prefabricado, encofrado, viguetas, ladrillos, tejas...	1.132	1.119	12	-	1
1402 Elementos constitutivos de máquina, de vehículo: chasis, cárter, manivela, rueda, etc.	50	49	1	-	-
1403 Piezas trabajadas, elementos o herramientas de máquinas (incluso los fragmentos y astillas procedentes de estos agentes materiales)	164	162	2	-	-
1404 Elementos de ensamblaje, tornillos, clavos, bulones	46	46	-	-	-
1405 Partículas, polvos, fragmentos, trozos, proyecciones, astillas y otros elementos resultantes de rotura	142	139	3	-	-
1406 Productos - de la agricultura (comprende granos, paja, otras produc. agrícolas)	6	6	-	-	-
1408 Productos almacenados (comprende los objetos y embalajes dispuestos en un almacenamiento)	43	43	-	-	-
1409 Productos almacenados - en rollos, bobinas	10	10	-	-	-
1410 Cargas - transportadas sobre dispositivo de manipulación mecánica, de transporte	3	3	-	-	-
1411 Cargas - suspendidas de dispositivo de puesta a nivel, una grúa	5	4	1	-	-
1412 Cargas - manipuladas a mano	139	139	-	-	-
1499 Otros materiales, objetos, productos, elementos de máquinas clasificados en el grupo 14 pero no citados anteriormente	22	22	-	-	-
1500 Sustancias químicas, explosivas, radioactivas, biológicas - sin especificar	6	6	-	-	-
1501 Materias - cáusticas, corrosivas (sólidas, líquidas o gaseosas)	7	7	-	-	-
1502 Materias - nocivas, tóxicas (sólidas líquidas o gaseosas)	4	4	-	-	-
1503 Materias - inflamables (sólidas, líquidas o gaseosas)	1	1	-	-	-
1504 Materias - explosivas, reactivas (sólidas, líquidas o gaseosas)	2	2	-	-	-
1505 Gases, vapores sin efectos específicos - inertes para la vida, asfixiantes	2	2	-	-	-
1508 Sustancias, materias - sin peligro específico (agua, materias inertes...)	8	8	-	-	-
1600 Dispositivos y equipos de protección - sin especificar	2	2	-	-	-
1602 Equipos de protección individual	10	10	-	-	-
1603 Dispositivos y equipos de emergencia	1	1	-	-	-
1699 Otros dispositivos y equipos de protección clasificados en el grupo 16 pero no citados anteriormente	2	2	-	-	-
1700 Equipos de oficina y personales, material de deporte, armas, aparatos domésticos - sin especificar	1	1	-	-	-
1701 Mobiliario	3	3	-	-	-
1706 Objetos personales, prendas de vestir	4	4	-	-	-
1708 Aparatos, utensilios, objetos, ropa del hogar (uso profesional)	9	9	-	-	-
1800 Organismos vivos y seres humanos - sin especificar	2	2	-	-	-
1801 Árboles, plantas, cultivos	9	9	-	-	-
1802 Animales - domésticos y de cría	3	3	-	-	-
1803 Animales salvajes, insectos, serpientes	2	2	-	-	-
1806 Humanos	27	24	3	-	-
1901 Residuos en grandes cantidades - de materias, productos, materiales, objetos	1	1	-	-	-
2000 Fenómenos físicos y elementos naturales - sin especificar	2	2	-	-	-
2001 Fenómenos físicos, ruido, radiación natural (luz, arco luminoso, presurización, despresurización, presión...)	3	3	-	-	-
2002 Elementos naturales y atmosféricos (comprende superficies de agua, barro, lluvia, granizo, nieve, hielo, ráfaga de viento...)	19	19	-	-	-
9900 Otros agentes materiales no citados en esta clasificación	40	39	1	-	-
Desconocido	220	215	5	-	-
<b>TOTALES</b>	<b>6.214</b>	<b>6.096</b>	<b>106</b>	<b>4</b>	<b>8</b>

## Accidentalidad general 2003. Servicios

Distribución de accidentes por grado de lesión						
	Total nº	Total %	Leve	Grave	Muy Grave	Mortal
Accidentes con baja en Jornada de Trabajo	7.807	37,61	7.709	78	5	15
Accidentes con baja "In itinere"	1.329	6,40	1.292	26	3	8
<b>TOTAL</b>	<b>9.136</b>	<b>44,01</b>	<b>9.001</b>	<b>104</b>	<b>8</b>	<b>23</b>
Accidentes sin baja	11.623	55,99	-	-	-	-
<b>TOTALES</b>	<b>20.759</b>	<b>100</b>	<b>9.001</b>	<b>104</b>	<b>8</b>	<b>23</b>

Distribución de accidentes con baja en jornada de trabajo por sector de actividad y gravedad						
Actividad	Total nº	Total %	Leve	Grave	Muy Grave	Mortal
501 Venta de vehículos de motor	113	1,45	112	1	-	-
502 Mantenimiento y reparación de vehículos de motor	261	3,34	259	2	-	-
503 Venta de repuestos y accesorios de vehículos de motor	67	0,86	67	-	-	-
504 Venta, mantenimiento y reparación de motocicletas y ciclomotores y de sus repuestos y accesorios	21	0,27	20	1	-	-
505 Venta al por menor de carburantes para la automoción	37	0,47	35	1	-	1
511 Intermediarios del comercio	153	1,96	150	1	1	1
512 Comercio al por mayor de materias primas agrarias y de animales vivos	58	0,74	56	1	-	1
513 Comercio al por mayor de productos alimenticios, bebidas y tabaco	530	6,79	525	5	-	-
514 Comercio al por mayor de productos de consumo, distinto de los alimenticios	135	1,73	132	2	1	-
515 Comercio al por mayor de productos no agrarios semielaborados, chatarra y productos de desecho	187	2,40	184	3	-	-
516 Comercio al por mayor de maquinaria y equipo	123	1,58	123	-	-	-
517 Otro comercio al por mayor	83	1,06	81	2	-	-
521 Comercio al por menor en establecimientos no especializados	357	4,57	356	-	-	1
522 Comercio al por menor de alimentos, bebidas y tabaco en establecimientos especializados	164	2,10	163	1	-	-
523 Comercio al por menor de productos farmacéuticos, artículos médicos, belleza e higiene	28	0,36	28	-	-	-
524 Otro comercio al por menor de artículos nuevos en establecimientos especializados	349	4,47	346	3	-	-
525 Comercio al por menor de bienes de segunda mano, en establecimientos	3	0,04	3	-	-	-
526 Comercio al por menor no realizado en establecimientos	11	0,14	11	-	-	-
527 Reparación de efectos personales y enseres domésticos	43	0,55	42	1	-	-
551 Hoteles	120	1,54	117	3	-	-
552 Camping y otros tipos de hospedaje de corta duración	13	0,17	12	1	-	-
553 Restaurantes	246	3,15	246	-	-	-
554 Establecimientos de bebidas	164	2,10	164	-	-	-
555 Comedores colectivos y provisión de comidas preparadas	60	0,77	60	-	-	-
601 Transporte por ferrocarril	81	1,04	79	-	1	1
602 Otros tipos de transporte terrestre	772	9,89	751	16	1	4
603 Transporte por tubería	9	0,12	9	-	-	-
611 Transporte marítimo	8	0,10	8	-	-	-

## Distribución de accidentes con baja en jornada de trabajo por sector de actividad y gravedad

Actividad	Total nº	Total %	Leve	Grave	Muy Grave	Mortal
612 Transporte por vías de navegación interiores	1	0,01	1	-	-	-
621 Transporte aéreo regular	5	0,06	5	-	-	-
622 Transporte aéreo discrecional	1	0,01	1	-	-	-
631 Manipulación y depósito de mercancías	31	0,40	30	1	-	-
632 Otras actividades anexas a los transportes	28	0,36	27	1	-	-
633 Actividades de las agencias de viajes, mayoristas y minoristas de turismo y otras actividades de apoyo turístico	4	0,05	4	-	-	-
634 Organización del transporte de mercancías	8	0,10	8	-	-	-
641 Actividades postales y de correo	56	0,72	56	-	-	-
642 Telecomunicaciones	17	0,22	16	1	-	-
651 Intermediación monetaria	16	0,20	16	-	-	-
660 Seguros y planes de pensiones, excepto seguridad social obligatoria	6	0,08	6	-	-	-
671 Actividades auxiliares a la intermediación financiera, excepto seguros y planes de pensiones	3	0,04	2	1	-	-
672 Actividades auxiliares de seguros y planes de pensiones	3	0,04	3	-	-	-
701 Actividades inmobiliarias por cuenta propia	27	0,35	27	-	-	-
702 Alquiler de bienes inmobiliarios por cuenta propia	5	0,06	5	-	-	-
703 Actividades inmobiliarias por cuenta de terceros	8	0,10	8	-	-	-
711 Alquiler de automóviles	12	0,15	12	-	-	-
712 Alquiler de otros medios de transporte	13	0,17	13	-	-	-
713 Alquiler de maquinaria y equipo	47	0,60	44	3	-	-
714 Alquiler de efectos personales y enseres domésticos	1	0,01	1	-	-	-
722 Consulta de aplicaciones informáticas y suministro de programas de informática	1	0,01	1	-	-	-
723 Proceso de datos	2	0,03	2	-	-	-
724 Actividades relacionadas con bases de datos	2	0,03	2	-	-	-
725 Mantenimiento y reparación de máquinas de oficina, contabilidad y equipo informático	4	0,05	4	-	-	-
731 Investigación y desarrollo sobre ciencias naturales y técnicas	3	0,04	2	-	-	1
741 Actividades jurídicas, de contabilidad, teneduría de libros, auditoría, asesoría fiscal, estudios de mercado y realización de encuestas de opinión pública; consulta y asesoramiento sobre dirección y gestión empresarial, gestión de sociedades	117	1,50	117	-	-	-
742 Servicios técnicos de arquitectura e ingeniería y otras actividades relacionadas con el asesoramiento técnico	41	0,53	41	-	-	-
743 Ensayos y análisis técnicos	54	0,69	54	-	-	-
744 Publicidad	22	0,28	22	-	-	-
745 Selección y colocación de personal	553	7,08	548	4	-	1
746 Servicios de investigación y seguridad	75	0,96	73	2	-	-
747 Actividades industriales de limpieza	323	4,14	321	2	-	-
748 Actividades empresariales diversas	144	1,84	143	-	-	1
751 Administración Pública	799	10,23	792	7	-	-
752 Prestación Pública de servicios a la comunidad en general	106	1,36	103	2	1	-
753 Seguridad social obligatoria	28	0,36	27	1	-	-
801 Enseñanza primaria	36	0,46	35	1	-	-
802 Enseñanza secundaria	34	0,44	34	-	-	-
803 Enseñanza superior	13	0,17	13	-	-	-
804 Formación permanente y otras actividades de enseñanza	16	0,20	16	-	-	-
851 Actividades sanitarias	216	2,77	215	1	-	-
853 Actividades de servicios sociales	132	1,69	132	-	-	-
900 Actividades de saneamiento público	198	2,54	196	-	-	2
911 Actividades de organizaciones empresariales, profesionales y patronales	5	0,06	5	-	-	-
912 Actividades sindicales	24	0,31	24	-	-	-
913 Actividades asociativas diversas	34	0,44	34	-	-	-
921 Actividades cinematográficas y de vídeo	15	0,19	14	1	-	-
922 Actividades de radio y televisión	6	0,08	6	-	-	-
923 Otras actividades artísticas y de espectáculos	18	0,23	17	1	-	-
924 Actividades de agencias de noticias	1	0,01	1	-	-	-
925 Actividades de bibliotecas, archivos, museos y otras instituciones culturales	4	0,05	4	-	-	-
926 Actividades deportivas	58	0,74	57	1	-	-
927 Actividades recreativas diversas	93	1,19	92	1	-	-

## Distribución de accidentes con baja en jornada de trabajo por sector de actividad y gravedad

Actividad	Total nº	Total %	Leve	Grave	Muy Grave	Mortal
930 Actividades diversas de servicios personales	136	1,74	132	3	-	1
950 Hogares que emplean personal doméstico	3	0,04	3	-	-	-
990 Organismos extraterritoriales	3	0,04	3	-	-	-
<b>TOTALES</b>	<b>7.807</b>	<b>100</b>	<b>7.709</b>	<b>78</b>	<b>5</b>	<b>15</b>

## Distribución de accidentes con baja en jornada de trabajo por ocupación del trabajo y gravedad

Forma de contacto	Total	Leve	Grave	Muy Grave	Mortal
10 Poder ejecutivo y legislativo y dirección de las Administraciones Públicas; dirección de organizaciones de interés	1	1	-	-	-
11 Dirección de empresas de 10 o más asalariados	10	10	-	-	-
12 Gerencia de empresas de comercio con menos de 10 asalariados	10	10	-	-	-
13 Gerencia de empresas de hostelería y restauración con menos de 10 asalariados	2	2	-	-	-
14 Gerencia de otras empresas con menos de 10 asalariados	3	3	-	-	-
20 Profesiones asociadas a titulaciones de segundo y tercer ciclo universitario en ciencias físicas, químicas, matemáticas e ingeniería	8	7	-	-	1
21 Profesiones asociadas a titulaciones de segundo y tercer ciclo universitario en ciencias naturales y sanidad	30	29	1	-	-
22 Profesiones asociadas a titulaciones de segundo y tercer ciclo universitario en la enseñanza	48	47	1	-	-
23 Profesionales del derecho	1	1	-	-	-
24 Profesionales en organización de empresas, profesionales en las ciencias sociales y humanas asociadas a titulaciones de segundo y tercer ciclo universitario	6	6	-	-	-
25 Escritores, artistas y otras profesiones asociadas a titulaciones de segundo y tercer ciclo universitario y afines	9	9	-	-	-
26 Profesiones asociadas a una titulación de primer ciclo universitario en ciencias físicas, químicas, matemáticas e ingeniería y asimilados	6	6	-	-	-
27 Profesiones asociadas a una titulación de primer ciclo universitario en ciencias naturales y sanidad, excepto ópticos, fisioterapeutas y asimilados	64	63	1	-	-
28 Profesiones asociadas a una titulación de primer ciclo universitario en la enseñanza	27	26	1	-	-
29 Otras profesiones asociadas a una titulación de primer ciclo universitario	11	11	-	-	-
30 Técnicos de las ciencias físicas, químicas e ingenierías	35	34	1	-	-
31 Técnicos de las ciencias naturales y de la sanidad	31	31	-	-	-
32 Técnicos en educación infantil, instructores de vuelo, navegación y conducción de vehículos	14	14	-	-	-
33 Profesionales de apoyo en operaciones financieras y comerciales	88	85	1	-	2
34 Profesionales de apoyo a la gestión administrativa	20	18	-	1	1
35 Otros técnicos y profesionales de apoyo	35	33	2	-	-
40 Empleados en servicios contables, financieros, y de servicios de apoyo a la producción y al transporte	39	39	-	-	-
41 Empleados de bibliotecas, servicios de correos y asimilados	35	35	-	-	-
42 Operadores de máquinas de oficina	1	1	-	-	-
43 Auxiliares administrativos sin tareas de atención al público no clasificados anteriormente	73	72	1	-	-
44 Auxiliares administrativos con tareas de atención al público no clasificados anteriormente	59	59	-	-	-
45 Empleados en trato directo con el público en agencias de viajes, receptionistas y telefonistas	16	16	-	-	-
46 Cajeros, taquilleros y otros empleados asimilados en trato directo con el público	73	73	-	-	-
50 Trabajadores de los servicios de restauración	542	539	3	-	-
51 Trabajadores de los servicios personales	264	264	-	-	-
52 Trabajadores de servicios de protección y seguridad	290	288	2	-	-
53 Dependientes de comercio y asimilados	597	592	4	-	1
60 Trabajadores cualificados en actividades agrícolas	67	67	-	-	-
61 Trabajadores cualificados en actividades ganaderas	5	5	-	-	-
62 Trabajadores cualificados en otras actividades agrarias	18	18	-	-	-
63 Pescadores y trabajadores cualificados en actividades piscícolas	12	12	-	-	-
70 Encargados de obra y otros encargados en la construcción	13	13	-	-	-
71 Trabajadores en obras estructurales de construcción y asimilados	123	123	-	-	-
72 Trabajadores de acabado de construcciones y asimilados, pintores y otros asimilados	104	104	-	-	-
73 Encargados en la metalurgia y jefes de talleres mecánicos	19	19	-	-	-
74 Trabajadores de las industrias extractivas	12	12	-	-	-
75 Soldadores, chapistas, montadores de estructuras metálicas, herreros, elaboradores de herramientas y asimilados	200	196	4	-	-

## Distribución de accidentes con baja en jornada de trabajo por ocupación del trabajo y gravedad

Forma de contacto	Total	Leve	Grave	Muy Grave	Mortal
76 Mecánicos y ajustadores de maquinaria y equipos eléctricos y electrónicos	381	377	4	-	-
77 Mecánicos de precisión en metales, trabajadores de artes gráficas, ceramistas, vidrieros y artesanos de la madera, textil y del cuero	5	5	-	-	-
78 Trabajadores de la industria de la alimentación, bebidas y tabaco	228	227	1	-	-
79 Trabajadores que tratan la madera, ebanistas, trabajadores de la industria textil, confección, piel, cuero, calzado y asimilados	24	24	-	-	-
80 Jefes de equipo y encargados en instalaciones industriales fijas	8	8	-	-	-
81 Operadores de instalaciones industriales fijas y asimilados	42	42	-	-	-
82 Encargado de operadores de máquinas fijas	57	57	-	-	-
83 Operadores de máquinas fijas	78	76	1	1	-
84 Montadores y ensambladores	111	108	3	-	-
85 Maquinista de locomotora, operador de maquinaria agrícola y de equipos pesados móviles, y marineros	74	72	1	-	1
86 Conductores de vehículos para el transporte urbano o por carretera	1.134	1.107	21	2	4
90 Trabajadores no cualificados en el comercio	121	119	2	-	-
91 Empleados domésticos y otro personal de limpieza de interior de edificios	587	585	2	-	-
92 Conserjes de edificios, limpiacristales y vigilantes	106	103	2	-	1
93 Otros trabajadores no cualificados en otros servicios	216	215	-	-	1
94 Peones agropecuarios y de la pesca	328	325	3	-	-
95 Peones de la minería	2	2	-	-	-
96 Peones de la construcción	119	119	-	-	-
97 Peones de las industrias manufactureras	491	480	9	-	2
98 Peones del transporte y descargadores	309	305	2	1	1
00 Fuerzas Armadas	19	19	-	-	-
Código erróneo o en blanco	346	341	5	-	-
<b>TOTALES</b>	<b>7.807</b>	<b>7.709</b>	<b>78</b>	<b>5</b>	<b>15</b>



## Distribución de accidentes con baja en jornada de trabajo por municipio y gravedad

Municipio	Total	Leve	Grave	Muy Grave	Mortal
001 Abanilla	11	11	-	-	-
002 Abarán	47	44	2	-	1
003 Águilas	190	188	2	-	-
004 Albudeite	1	1	-	-	-
005 Alcantarilla	220	217	1	1	1
007 Alguazas	17	17	-	-	-
008 Alhama de Murcia	56	56	-	-	-
009 Archena	50	49	1	-	-
010 Beniel	29	29	-	-	-
011 Blanca	16	16	-	-	-
3012 Bullas	37	36	1	-	-
013 Calasparra	29	28	1	-	-
014 Campos del Río	3	3	-	-	-
015 Caravaca de la Cruz	80	79	1	-	-
016 Cartagena	1.286	1.270	12	1	3
017 Cehegín	40	39	1	-	-
018 Ceutí	21	21	-	-	-
019 Cieza	84	83	1	-	-
020 Fortuna	26	26	-	-	-
021 Fuente Álamo de Murcia	37	34	3	-	-
022 Jumilla	53	52	1	-	-
023 Librilla	7	7	-	-	-
024 Lorca	389	388	1	-	-
025 Lorquí	43	41	2	-	-
026 Mazarrón	175	173	2	-	-
027 Molina de Segura	432	424	6	2	-
028 Moratalla	34	34	-	-	-
029 Mula	35	35	-	-	-
030 Murcia	3.065	3.028	29	-	8
032 Pliego	5	5	-	-	-
033 Puerto Lumbreras	52	51	1	-	-
034 Ricote	3	3	-	-	-
035 San Javier	258	255	2	-	1
036 San Pedro del Pinatar	125	125	-	-	-
037 Torre-Pacheco	233	231	2	-	-
038 Torres de Cotillas (Las)	53	53	-	-	-
039 Totana	85	83	2	-	-
040 Ulea	4	4	-	-	-
041 Unión (La)	64	64	-	-	-
042 Villanueva del Río Segura	8	8	-	-	-
043 Yecla	90	90	-	-	-
901 Santomera	96	93	2	1	-
902 Alcázares (Los)	31	31	-	-	-
Otros municipios	187	184	2	-	1
<b>TOTALES</b>	<b>7.807</b>	<b>7.709</b>	<b>78</b>	<b>5</b>	<b>15</b>



### Distribución de accidentes con baja en jornada de trabajo por forma y gravedad

Forma de contacto	Total	Leve	Grave	Muy Grave	Mortal
00 Ninguna información	156	151	3	-	2
10 Contacto con corriente eléctrica, fuego, temperatura o sustancias peligrosas - Sin especificar	22	22	-	-	-
11 Contacto indirecto con un arco eléctrico, rayo (pasivo)	12	12	-	-	-
12 Contacto directo con la electricidad, recibir una descarga eléctrica en el cuerpo	5	5	-	-	-
13 Contacto con llamas directas u objetos o entornos - con elevada temperatura o en llamas	46	44	1	-	1
14 Contacto con objeto o entorno - frío o helado	20	19	1	-	-
15 Contacto con sustancias peligrosas - a través de la nariz, la boca, por inhalación	9	9	-	-	-
16 Contacto con sustancias peligrosas - sobre o a través de la piel y de los ojos	64	64	-	-	-
19 Otro contacto - Tipo de lesión conocido del grupo 10 pero no mencionado	52	52	-	-	-
20 Ahogamiento, quedar sepultado, quedar envuelto - Sin especificar	2	2	-	-	-
21 Ahogamiento en un líquido	3	2	-	-	1
22 Quedar sepultado bajo un sólido	1	1	-	-	-
23 Envuelto por, rodeado de gases o de partículas en suspensión	4	4	-	-	-
29 Otro contacto - Tipo de lesión conocido del grupo 20 pero no mencionado anteriormente	6	6	-	-	-
30 Aplastamiento sobre o contra un objeto inmóvil (el trabajador está en movimiento vertical u horizontal) - Sin especificar	123	120	3	-	-
31 Aplastamiento sobre o contra, resultado de una caída	663	651	12	-	-
32 Aplastamiento sobre o contra, resultado de un tropiezo o choque contra un objeto inmóvil	381	379	2	-	-
39 Otro contacto - Tipo de lesión conocido del grupo 30 pero no mencionado anteriormente	138	136	2	-	-
40 Choque o golpe contra un objeto en movimiento, colisión con - Sin especificar	198	197	1	-	-
41 Choque o golpe contra un objeto - proyectado	117	116	1	-	-
42 Choque o golpe contra un objeto - que cae	380	374	5	-	1
43 Choque o golpe contra un objeto - en balanceo	47	47	-	-	-
44 Choque o golpe contra un objeto (incluidos los vehículos) - en movimiento	473	461	8	1	3
45 Colisión con un objeto (incluidos los vehículos) - colisión con una persona (la víctima está en movimiento)	230	224	4	1	1
46 Golpe de mar	2	2	-	-	-
49 Otro contacto - Tipo de lesión conocido del grupo 40 pero no mencionado anteriormente	249	249	-	-	-
50 Contacto con "agente material" cortante, punzante, duro, rugoso - Sin especificar	181	179	2	-	-
51 Contacto con un "agente material" cortante (cuchillo u hoja)	319	315	3	-	1
52 Contacto con un "agente material" punzante (clavo o herramienta afilada)	56	56	-	-	-
53 Contacto con un "agente material" que arañe (rallador, lija, tabla no cepillada, etc.)	50	50	-	-	-
59 Otro contacto - Tipo de lesión conocido del grupo 50 pero no mencionado anteriormente	143	139	3	1	-
60 Quedar atrapado, ser aplastado, sufrir una amputación - Sin especificar	21	20	1	-	-
61 Quedar atrapado, ser aplastado - en	29	25	4	-	-
62 Quedar atrapado, ser aplastado - bajo	52	48	3	-	1
63 Quedar atrapado, ser aplastado - entre	98	98	-	-	-
64 Amputación, seccionamiento de un miembro, una mano o un dedo	11	5	6	-	-
69 Otro contacto - Tipo de lesión conocido del grupo 60 pero no mencionado anteriormente	26	25	-	-	1
70 Sobreesfuerzo físico, trauma psíquico, exposición a radiaciones, ruido, luz o presión - Sin especificar	314	313	1	-	-
71 Sobreesfuerzo físico - sobre el sistema musculoesquelético	2213	2212	1	-	-
72 Exposición a radiaciones, ruido, luz o presión	25	25	-	-	-
73 Trauma psíquico	2	2	-	-	-
79 Otro contacto - Tipo de lesión conocido del grupo 70 pero no mencionado antes	94	94	-	-	-
80 Mordeduras, patadas, etc. (de animales o personas) - Sin especificar	19	18	1	-	-
81 Mordedura	6	6	-	-	-
82 Picadura de un insecto, un pez	5	5	-	-	-
83 Golpes, patadas, cabezazos, estrangulamiento	129	129	-	-	-
89 Otro contacto - Tipo de lesión conocido del grupo 80 pero no mencionado antes	17	16	1	-	-
90 Infartos, derrames cerebrales y otras patologías no traumáticas	15	9	2	1	3
99 Otro contacto - Tipo de lesión no codificado en la presente clasificación	492	484	7	1	-
Desconocido	87	87	-	-	-
<b>TOTALES</b>	<b>7.807</b>	<b>7.709</b>	<b>78</b>	<b>5</b>	<b>15</b>

**Distribución de accidentes con baja en jornada de trabajo por parte del cuerpo lesionada y gravedad**

Parte del cuerpo	Total	Leve	Grave	Muy Grave	Mortal
00 Parte del cuerpo afectada, sin especificar	76	73	2	-	1
10 Cabeza, no descrita con más detalle	51	50	1	-	-
11 Cabeza (Caput), cerebro, nervios craneanos y vasos cerebrales	17	15	2	-	-
12 Zona facial	55	55	-	-	-
13 Ojo(s)	252	250	1	1	-
14 Oreja(s)	6	6	-	-	-
15 Dientes	1	1	-	-	-
18 Cabeza, múltiples partes afectadas	10	10	-	-	-
19 Cabeza, otras partes no mencionadas anteriormente	24	24	-	-	-
20 Cuello, incluida la columna y las vértebras cervicales	223	222	-	-	1
21 Cuello, incluida la columna y las vértebras del cuello	193	193	-	-	-
29 Cuello, otras partes no mencionadas anteriormente	51	51	-	-	-
30 Espalda, incluida la columna y las vértebras dorsolumbares	633	630	2	1	-
31 Espalda, incluida la columna y las vértebras de la espalda	435	432	3	-	-
39 Espalda, otras partes no mencionadas anteriormente	255	255	-	-	-
40 Tronco y órganos, no descritos con más detalle	17	17	-	-	-
41 Caja torácica, costillas, incluidos omoplatos y articulaciones acromioclaviculares	125	123	2	-	-
42 Región torácica, incluidos sus órganos	29	19	5	1	4
43 Región pélvica y abdominal, incluidos sus órganos	36	34	2	-	-
48 Tronco, múltiples partes afectadas	14	14	-	-	-
49 Tronco, otras partes no mencionadas anteriormente	42	42	-	-	-
50 Extremidades superiores, no descritas con más detalle	54	54	-	-	-
51 Hombro y articulaciones del húmero	370	369	1	-	-
52 Brazo, incluida la articulación del cúbito	365	358	7	-	-
53 Mano	544	540	4	-	-
54 Dedo(s)	777	768	9	-	-
55 Muñeca	381	378	3	-	-
58 Extremidades superiores, múltiples partes afectadas	15	14	1	-	-
59 Extremidades superiores, otras partes no mencionadas anteriormente	35	35	-	-	-
60 Extremidades inferiores, no descritas con más detalle	119	115	4	-	-
61 Cadera y articulación de la cadera	43	40	3	-	-
62 Pierna, incluida la rodilla	800	790	10	-	-
63 Maléolo	169	169	-	-	-
64 Pie	989	984	5	-	-
65 Dedo(s) del pie	127	126	1	-	-
68 Extremidades inferiores, múltiples partes afectadas	28	27	1	-	-
69 Extremidades inferiores, otras partes no mencionadas anteriormente	136	136	-	-	-
70 Todo el cuerpo y múltiples partes, no descritas con más detalle	35	32	-	1	2
71 Todo el cuerpo ( efectos sistémicos)	8	7	-	-	1
78 Múltiples partes del cuerpo afectadas	176	162	7	1	6
99 Otras partes del cuerpo no mencionadas anteriormente	41	39	2	-	-
Desconocido	50	50	-	-	-
<b>TOTALES</b>	<b>7.807</b>	<b>7.709</b>	<b>78</b>	<b>5</b>	<b>15</b>

**Distribución de accidentes con baja en jornada de trabajo por tipo de lesión y gravedad**

Tipo de lesión	Total	Leve	Grave	Muy Grave	Mortal
000 Tipo de lesión desconocida o sin especificar	175	173	1	-	1
010 Heridas y lesiones superficiales	454	454	-	-	-
011 Lesiones superficiales	1191	1191	-	-	-
012 Heridas abiertas	416	410	5	-	1
019 Otros tipos de heridas y lesiones superficiales	278	277	1	-	-
020 Fracturas de huesos	266	244	22	-	-
021 Fracturas cerradas	227	213	13	1	-
022 Fracturas abiertas	27	23	4	-	-
029 Otros tipos de fracturas de huesos	91	90	1	-	-
030 Dislocaciones, esguinces y torceduras	796	795	1	-	-
031 Dislocaciones y subluxaciones	347	347	-	-	-
032 Esguinces y torceduras	1463	1463	-	-	-
039 Otros tipos de dislocaciones, esguinces y torceduras	830	829	1	-	-
040 Amputaciones traumáticas (pérdida de partes del cuerpo)	15	9	6	-	-
050 Conmociones y lesiones internas	85	82	3	-	-

### Distribución de accidentes con baja en jornada de trabajo por forma y gravedad

Tipo de lesión	Total	Leve	Grave	Muy Grave	Mortal
051 Conmociones y lesiones intracraneales	8	7	1	-	-
052 Lesiones internas	280	276	3	1	-
059 Otros tipos de conmoción y lesiones internas	55	54	1	-	-
060 Quemaduras, escaldaduras y congelación	26	26	-	-	-
061 Quemaduras y escaldaduras (térmicas)	63	61	1	-	1
062 Quemaduras químicas (corrosión)	20	19	1	-	-
069 Otros tipos de quemaduras, escaldaduras y congelación	17	17	-	-	-
070 Envenenamientos e infecciones	1	1	-	-	-
071 Envenenamientos agudos	4	4	-	-	-
072 Infecciones agudas	1	1	-	-	-
079 Otros tipos de envenenamientos e infecciones	2	2	-	-	-
080 Ahogamientos y asfixias	3	2	-	-	1
081 Asfixias	1	1	-	-	-
089 Otros tipos de ahogamientos y asfixias	1	1	-	-	-
090 Efectos del ruido, la vibración y la presión	1	1	-	-	-
091 Pérdidas auditivas agudas	1	1	-	-	-
092 Efectos de la presión (barotrauma)	1	1	-	-	-
099 Otros efectos del ruido, la vibración y la presión	6	6	-	-	-
100 Efectos de las temperaturas extremas, la luz y la radiación	2	2	-	-	-
101 Calor e insolaciones	1	1	-	-	-
102 Efectos de la radiación no térmica (rayos X, sustancias radiactivas, radiación ionizante, "ojos de soldador", etc.)	24	24	-	-	-
109 Otros efectos de las temperaturas extremas, la luz y la radiación	1	1	-	-	-
110 Trauma psíquico, choque traumático	15	14	1	-	-
111 Daños psicológicos debidos a agresiones y amenazas	1	1	-	-	-
112 Choques traumáticos (eléctrico, provocados por un rayo, etc.)	3	3	-	-	-
120 Lesiones múltiples	124	112	3	2	7
130 Infartos, derrames cerebrales y otras patologías no traumáticas	14	3	6	1	4
999 Otras lesiones especificadas no incluidas en otros apartados	399	396	3	-	-
Desconocida	71	71	-	-	-
<b>TOTALES</b>	<b>7.807</b>	<b>7.709</b>	<b>78</b>	<b>5</b>	<b>15</b>

### Distribución de accidentes con baja en jornada de trabajo por lugar y gravedad

Lugar	Total nº	Total %	Leve	Grave	Muy Grave	Mortal
1 En el centro o lugar de trabajo habitual	6291	80,58	6241	42	3	5
2 En desplazamiento en su jornada laboral	828	10,61	795	24	2	7
4 En otro centro o lugar de trabajo	688	8,81	673	12	-	3
<b>TOTALES</b>	<b>7.807</b>	<b>100</b>	<b>7.709</b>	<b>78</b>	<b>5</b>	<b>15</b>

### Distribución de accidentes con baja en jornada de trabajo por día de la semana y gravedad

Día de la semana	Total nº	Total %	Leve	Grave	Muy Grave	Mortal
Lunes	1.652	21,16	1.635	13	1	3
Martes	1.465	18,77	1.448	13	-	4
Miércoles	1.345	17,23	1.329	13	1	2
Jueves	1.241	15,90	1.227	14	-	-
Viernes	1.261	16,15	1.241	13	3	4
Sábado	546	6,99	541	3	-	2
Domingo	297	3,80	288	9	-	-
<b>TOTALES</b>	<b>7.807</b>	<b>100</b>	<b>7.709</b>	<b>78</b>	<b>5</b>	<b>15</b>

### Distribución de accidentes con baja en jornada de trabajo por hora del día y gravedad

Hora del día	Total nº	Total %	Leve	Grave	Muy Grave	Mortal
1	115	1,47	113	2	-	-
2	56	0,72	55	1	-	-
3	71	0,91	69	1	-	1
4	47	0,60	47	-	-	-
5	53	0,68	52	1	-	-
6	50	0,64	49	-	-	1
7	136	1,74	132	1	-	3
8	334	4,28	330	3	1	-
9	700	8,97	694	6	-	-
10	950	12,17	941	7	1	1
11	957	12,26	947	7	1	2
12	1.038	13,30	1.023	13	-	2
13	557	7,13	551	4	-	2
14	275	3,52	268	6	1	-
15	218	2,79	217	1	-	-
16	363	4,65	357	5	-	1
17	444	5,69	441	3	-	-
18	513	6,57	508	5	-	-
19	378	4,84	374	4	-	-
20	227	2,91	224	3	-	-
21	125	1,60	123	1	-	1
22	80	1,02	78	-	1	1
23	68	0,87	67	1	-	-
24	31	0,40	31	-	-	-
Sin hora	21	0,27	18	3	-	-
<b>TOTALES</b>	<b>7.807</b>	<b>100</b>	<b>7.709</b>	<b>78</b>	<b>5</b>	<b>15</b>

### Distribución de accidentes con baja en jornada de trabajo por hora de trabajo y gravedad

Hora del trabajo	Total nº	Total %	Leve	Grave	Muy Grave	Mortal
0	26	0,33	22	4	-	-
1	1.138	14,58	1.126	9	1	2
2	1.549	19,84	1.535	10	1	3
3	1.145	14,67	1.133	9	1	2
4	1.028	13,17	1.013	14	-	1
5	757	9,70	746	8	1	2
6	663	8,49	658	5	-	-
7	568	7,28	562	5	1	-
8	397	5,09	391	5	-	1
9	30	0,38	29	1	-	-
10	33	0,42	33	-	-	-
11	15	0,19	15	-	-	-
12	21	0,27	20	1	-	-
Sin hora	437	5,60	426	7	-	4
<b>TOTALES</b>	<b>7.807</b>	<b>100</b>	<b>7.709</b>	<b>78</b>	<b>5</b>	<b>15</b>

### Distribución de accidentes con baja en jornada de trabajo por edad del accidentado y gravedad

Edad	Total nº	Total %	Leve	Grave	Muy Grave	Mortal
De 16 y 17	105	1,34	102	2	-	1
De 18 a 25	1.729	22,15	1.721	7	1	-
De 26 a 35	2.446	31,33	2.425	16	1	4
De 36 a 45	1.953	25,02	1.921	28	2	2
De 46 a 55	1.068	13,68	1.049	14	1	4
De 56 a 65	471	6,03	461	8	-	2
De 66 en adelante	8	0,10	6	-	-	2
En blanco o no consta	27	0,35	24	3	0	-
<b>TOTALES</b>	<b>7.807</b>	<b>100</b>	<b>7.709</b>	<b>78</b>	<b>5</b>	<b>15</b>

## Distribución de accidentes con baja en jornada de trabajo por tamaño de la empresa y gravedad

Tamaño de la Empresa	Total nº	Total %	Leve	Grave	Muy Grave	Mortal
< 6 trabajadores	1.154	14,78	1.139	12	-	3
Entre 6 y 25 trabajadores	2.045	26,19	2.009	30	4	2
Entre 26 y 50 trabajadores	935	11,98	923	9	-	3
Entre 51 y 100 trabajadores	772	9,89	760	8	1	3
Entre 101 y 250 trabajadores	1.042	13,35	1.037	4	-	1
Entre 251 y 500 trabajadores	812	10,40	805	5	-	2
Entre 501 y 1.000 trabajadores	709	9,08	704	4	-	1
Más de 1.000 trabajadores	338	4,33	332	6	-	-
<b>TOTALES</b>	<b>7.807</b>	<b>100</b>	<b>7.709</b>	<b>78</b>	<b>5</b>	<b>15</b>

## Distribución de accidentes con baja en jornada de trabajo por desviación y gravedad

Tipo de desviación	Total	Leve	Grave	Muy Grave	Mortal
00 Ninguna información	295	286	6	-	3
10 Desviación por problema eléctrico, explosión, fuego - Sin especificar	8	8	-	-	-
11 Problema eléctrico causado por fallo en la instalación - que da lugar a un contacto indirecto	2	2	-	-	-
12 Problema eléctrico - que da lugar a un contacto directo	5	5	-	-	-
13 Explosión	5	5	-	-	-
14 Incendio, fuego	12	11	1	-	-
19 Otra Desviación conocida del grupo 10 pero no mencionada anteriormente	15	15	-	-	-
20 Desviación por desbordamiento, vuelco, escape, derrame, vaporización, emanación - Sin especificar	43	43	-	-	-
21 En estado de sólido - desbordamiento, vuelco	33	33	-	-	-
22 En estado líquido - escape, rezumamiento, derrame, salpicadura, aspersion	62	62	-	-	-
23 En estado gaseoso - vaporización, formación de aerosoles, formación de gases	9	9	-	-	-
24 Pulverulento - emanación de humos, emisión de polvo, partículas	36	36	-	-	-
29 Otra Desviación conocida del grupo 20 pero no mencionada anteriormente	18	18	-	-	-
30 Rotura, fractura, estallido, resbalón, caída, derrumbamiento de Agente material - Sin especificar	116	114	2	-	-
31 Rotura de material, en las juntas, en las conexiones	43	42	1	-	-
32 Rotura, estallido, en fragmentos (madera, cristal, metal, piedra, plástico, otros)	100	99	1	-	-
33 Resbalón, caída, derrumbamiento de Agente material - superior (que cae sobre la víctima)	170	167	3	-	-
34 Resbalón, caída, derrumbamiento de Agente material - inferior (que arrastra a la víctima)	34	34	-	-	-
35 Resbalón, caída, derrumbamiento de Agente material - al mismo nivel	165	164	1	-	-
39 Otra Desviación conocida del grupo 30 pero no mencionada anteriormente	40	40	-	-	-
40 Pérdida (total o parcial) de control de máquinas, medios de transporte - equipo de carga, herramienta manual, objeto, animal - Sin especificar	131	127	4	-	-
41 Pérdida (total o parcial) de control - de máquina (incluido el arranque intempestivo), así como de la materia sobre la que se trabaje con la máquina	78	75	3	-	-
42 Pérdida (total o parcial) de control - de medio de transporte - de equipo de carga (con motor o sin él)	355	336	11	2	6
43 Pérdida (total o parcial) de control - de herramienta manual (con motor o sin él), así como de la materia sobre la que se trabaje con la herramienta	266	263	3	-	-
44 Pérdida (total o parcial) de control - de objeto (transportado, desplazado, manipulado, etc.)	350	346	3	1	-
45 Pérdida (total o parcial) de control - de animal	5	5	-	-	-
49 Otra Desviación conocida del grupo 40 pero no mencionada anteriormente	68	66	2	-	-
50 Resbalón o tropezón con caída - Caída de personas - Sin especific.	323	318	5	-	-
51 Caída de una persona - desde una altura	269	259	8	1	1
52 Resbalón o tropezón con caída - caída de una persona - al mismo nivel	708	702	6	-	-
59 Otra Desviación conocida del grupo 50 pero no mencionada anteriormente	81	81	-	-	-
60 Movimiento del cuerpo sin esfuerzo físico (en general provoca una lesión externa) - Sin especificar	205	204	1	-	-
61 Pisar un objeto cortante	23	23	-	-	-
62 Arrodillarse, sentarse, apoyarse contra	50	50	-	-	-
63 Quedar atrapado, ser arrastrado, por algún elemento o por el impulso de éste	109	107	2	-	-
64 Movimientos no coordinados, gestos intempestivos, inoportunos	515	514	1	-	-
69 Otra Desviación conocida del grupo 60 pero no mencionada anteriormente	101	100	1	-	-
70 Movimiento del cuerpo como consecuencia de o con esfuerzo físico (por lo general provoca una lesión interna) - Sin especific.	385	384	1	-	-
71 Levantar, transportar, levantarse	1.056	1.056	-	-	-
72 Empujar, tirar de	266	266	-	-	-
73 Depositar, agacharse	163	163	-	-	-
74 En torsión, en rotación, al girarse	140	139	1	-	-
75 Caminar con dificultad, traspies, resbalón - sin caída	292	292	-	-	-

## Distribución de accidentes con baja en jornada de trabajo por desviación y gravedad

Tipo de desviación	Total	Leve	Grave	Muy Grave	Mortal
79 Otra Desviación conocida del grupo 80 pero no mencionada anteriormente	101	100	-	1	-
80 Sorpresa, miedo, violencia, agresión, amenaza, presencia - Sin especificar	18	17	1	-	-
81 Sorpresa, miedo	10	10	-	-	-
82 Violencia, agresión, amenaza - entre miembros de la empresa que se hallan bajo la autoridad del empresario	9	8	1	-	-
83 Violencia, agresión, amenaza - ejercida por personas ajenas a la empresa sobre las víctimas en el marco de sus funciones (atracó a banco, conductores autobús, etc.)	49	48	-	-	1
84 Agresión, empujón - por animales	21	21	-	-	-
85 Presencia de la víctima o de una tercera persona que represente en sí misma un peligro para ella misma y, en su caso, para otros	8	8	-	-	-
89 Otra Desviación conocida del grupo 80 pero no mencionada anteriormente	23	23	-	-	-
99 Otra Desviación no codificada en esta clasificación	346	333	9	-	4
Desconocida	72	72	-	-	-
<b>TOTALES</b>	<b>7.807</b>	<b>7.709</b>	<b>78</b>	<b>5</b>	<b>15</b>

## Distribución de accidentes con baja en jornada de trabajo por agente material causante de la desviación y gravedad

Agente material	Total	Leve	Grave	Muy Grave	Mortal
0000 Ningún agente material o ninguna información	817	800	10	-	7
0100 Edificios, superficies al mismo nivel (interior o exterior, fijas o móviles, temporales o no) - sin especificar	20	19	1	-	-
0101 Elementos de edificios, de construcciones - puertas, paredes, tabiques, etc. y obstáculos por definición (ventanas, ventanales, etc.)	87	87	-	-	-
0102 Superficies o áreas de circulación al mismo nivel - suelos (interior o exterior, terrenos agrícolas, terrenos de deporte, suelos resbaladizos, suelos congestionados, tabla con clavos)	1.088	1.081	7	-	-
0103 Superficies o áreas de circulación a nivel - flotantes	11	11	-	-	-
0199 Otras construcciones y superficies al mismo nivel clasificadas en el grupo 01 pero no citadas anteriormente	2	2	-	-	-
0200 Edificios, construcciones, superficies en altura (interior o exterior) - sin especificar	15	15	-	-	-
0201 Partes de edificio fijas en altura (tejadós, terrazas, aberturas, escaleras, rampas)	336	331	5	-	-
0202 Construcciones, superficies fijas en altura (comprende las pasarelas, escalas fijas, castilletes)	29	29	-	-	-
0203 Construcciones, superficies móviles en altura (comprende andamios, escalas móviles, barquillas, plataformas elevadoras)	43	41	2	-	-
0204 Construcciones, superficies temporales en altura (comprende andamios temporales, arneses, guindolas)	14	14	-	-	-
0205 Construcciones, superficies en altura flotantes (comprende las plataformas de perforación, los andamios sobre pontones)	1	1	-	-	-
0299 Otras construcciones y superficies por encima del nivel del suelo clasificadas en el grupo 02 pero no citadas anteriormente	7	7	-	-	-
0300 Edificios, construcciones, superficies por debajo del nivel del suelo (interior o exterior) - sin especificar	1	1	-	-	-
0301 Excavaciones, zanjas, pozos, fosas, escarpaduras, zanjas de garajes	9	9	-	-	-
0399 Otras construcciones en profundidad clasificadas en el grupo 03 pero no citadas anteriormente	1	-	1	-	-
0400 Dispositivos de distribución de materia, de alimentación, canalizaciones - sin especificar	22	22	-	-	-
0401 Dispositivos de distribución de materia, de alimentación, canalizaciones - fijos - para gas, aire, líquidos, sólidos, incluidas las tolvas	27	27	-	-	-
0402 Dispositivos de distribución de materia, de alimentación, canalizaciones móviles	22	22	-	-	-
0403 Canales de desagüe, drenajes	1	1	-	-	-
0499 Otros dispositivos de distribución de materia, de alimentación, canalizaciones, clasificados en el grupo 04 pero no citados anteriormente	3	3	-	-	-
0500 Motores, dispositivos de transmisión y de almacenamiento de energía - sin especificar	14	14	-	-	-
0501 Motores, generadores de energía (térmica, eléctrica, de radiación), incluidos los compresores y las bombas	15	14	1	-	-
0502 Dispositivos de transmisión y almacenamiento de energía (mecánica, neumática, hidráulica, eléctrica, incluso baterías, acumuladores)	34	34	-	-	-
0599 Otros dispositivos de transmisión y de almacenamiento de energía clasificados en el grupo 05 pero no citados anteriormente	1	1	-	-	-
0600 Herramientas manuales sin motor - sin especificar	51	50	1	-	-
0601 Herramientas manuales sin motor para serrar	8	8	-	-	-
0602 Herramientas manuales sin motor para cortar, separar (comprende tijeras, cizallas, podaderas)	163	163	-	-	-
0603 Herramientas manuales sin motor para tallar, mortajar, cincelar, recortar, tundir	3	3	-	-	-
0604 Herramientas manuales sin motor para raspar, pulir, lijar	11	11	-	-	-

## Distribución de accidentes con baja en jornada de trabajo por agente material causante de la desviación y gravedad

Agente material	Total	Leve	Grave	Muy Grave	Mortal
0605 Herramientas manuales sin motor para taladrar, tornerar, atornillar	38	38	-	-	-
0606 Herramientas manuales sin motor para clavar, remachar, grapar	29	29	-	-	-
0608 Herramientas manuales sin motor para soldar, pegar	5	5	-	-	-
0609 Herramientas manuales sin motor para extracción de materiales y trabajo del suelo (comprende las herramientas agrícolas)	16	16	-	-	-
0610 Herramientas manuales sin motor para encerar, lubricar, lavar, limpiar	32	32	-	-	-
0611 Herramientas manuales sin motor para pintar	4	4	-	-	-
0612 Herramientas manuales sin motor para sostener, agarrar	15	14	1	-	-
0613 Herramientas manuales sin motor para trabajos de cocina (excepto cuchillos)	27	27	-	-	-
0614 Herramientas manuales sin motor para trabajos de medicina y de cirugía, punzantes, cortantes	3	3	-	-	-
0615 Herramientas manuales sin motor para trabajos de medicina y de cirugía, no cortantes, otras	2	2	-	-	-
0616 Herramientas manuales sin motor para pescar (artes de pesca, anzuelo, etc.)	2	2	-	-	-
0699 Otras herramientas manuales sin motor para otros trabajos clasificadas en el grupo 06 pero no citadas anteriormente	8	8	-	-	-
0700 Herramientas mecánicas sostenidas o guiadas con las manos - sin especificar	10	10	-	-	-
0701 Herramientas mecánicas manuales para serrar	11	11	-	-	-
0702 Herramientas mecánicas manuales para cortar, separar (comprende tijeras, cizallas, podaderas)	21	21	-	-	-
0703 Herramientas mecánicas manuales para tallar, mortajar, cincelar, recortar, tundir	1	1	-	-	-
0704 Herramientas mecánicas manuales para raspar, pulir, lijar (comprende tronzadora de disco)	8	8	-	-	-
0705 Herramientas mecánicas manuales para taladrar, hacer girar, atornillar	15	15	-	-	-
0706 Herramientas mecánicas manuales para clavar, remachar, grapar	5	5	-	-	-
0708 Herramientas mecánicas manuales para soldar, pegar	8	8	-	-	-
0709 Herramientas mecánicas manuales para extracción de materiales y trabajo del suelo (comprende herramientas agrícolas, trituradores de hormigón)	6	6	-	-	-
0710 Herramientas mecánicas manuales para encerar, lubricar, lavar, limpiar (comprende aspirador, limpiador a alta presión)	4	4	-	-	-
0711 Herramientas mecánicas manuales para pintar	2	2	-	-	-
0712 Herramientas mecánicas manuales para sostener, agarrar	7	7	-	-	-
0713 Herramientas mecánicas manuales para trabajos de cocina (excepto cuchillos)	5	5	-	-	-
0714 Herramientas mecánicas manuales para calentar (comprende secador, decapador térmico, plancha eléctrica)	2	2	-	-	-
0800 Herramientas manuales, sin especificación en cuanto a motorización - en general	13	13	-	-	-
0801 Herramientas manuales, sin especificación en cuanto a motorización, para serrar	1	1	-	-	-
0802 Herramientas manuales, sin especificación en cuanto a motorización, para cortar, separar (comprende tijeras, cizallas, podaderas...)	9	9	-	-	-
0804 Herramientas manuales, sin especificación en cuanto a motorización, para raspar, pulir, lijar	2	2	-	-	-
0806 Herramientas manuales, sin especificación en cuanto a motorización, para clavar, remachar, grapar	2	2	-	-	-
0808 Herramientas manuales, sin especificación en cuanto a motorización, para soldar, pegar	1	1	-	-	-
0809 Herramientas manuales, sin especificación en cuanto a motorización, para extracción de materiales y trabajo del suelo (comprende las herramientas agrícolas)	1	1	-	-	-
0810 Herramientas manuales, sin especificación en cuanto a motorización, para encerar, lubricar, lavar, limpiar	6	6	-	-	-
0812 Herramientas manuales, sin especificación en cuanto a motorización, para sostener, agarrar	2	2	-	-	-
0813 Herramientas manuales, sin especificación en cuanto a motorización, para trabajos de cocina (excepto cuchillos)	4	4	-	-	-
0899 Otras herramientas manuales, sin especificación en cuanto a motorización, para otros trabajos, clasificadas en el grupo 08 pero no citadas anteriormente	1	1	-	-	-
0900 Máquinas y equipos portátiles o móviles - sin especificar	34	34	-	-	-
0901 Máquinas portátiles o móviles de extracción y para trabajo del suelo - minas, canteras y equipos de construcción/obras públicas	23	23	-	-	-
0902 Máquinas portátiles o móviles para trabajo del suelo - agricultura	10	10	-	-	-
0903 Máquinas portátiles o móviles (excepto trabajo del suelo) - de solar de obras	2	2	-	-	-
0904 Máquinas móviles de limpieza de suelos	9	9	-	-	-
0999 Otras máquinas y equipos portátiles o móviles clasificados en el grupo 09 pero no citados anteriormente	3	3	-	-	-
1000 Máquinas y equipos fijos - sin especificar	20	20	-	-	-
1001 Máquinas fijas para extracción y trabajo del suelo	2	2	-	-	-
1002 Máquinas para la preparación de los materiales: triturar, pulverizar, filtrar, separar, mezclar, amasar	19	19	-	-	-
1003 Máquinas para la transformación de los materiales - procedimientos químicos (reactores, fermentadores)	5	5	-	-	-
1004 Máquinas para la transformación de los materiales - procedimientos en caliente (hornos, secadores estufas)	17	17	-	-	-



## Distribución de accidentes con baja en jornada de trabajo por agente material causante de la desviación y gravedad

Agente material	Total	Leve	Grave	Muy Grave	Mortal
1005 Máquinas para la transformación de los materiales - procedimientos en frío (producción de frío)	8	8	-	-	-
1006 Máquinas para la transformación de los materiales, otros procedimientos	2	2	-	-	-
1007 Formar por prensado, aplastamiento (máquinas de)	7	5	2	-	-
1008 Máquinas para formar - por calandrado, laminado, máquinas de cilindros (incluso fabricación de papel)	9	9	-	-	-
1009 Máquinas de formar - por inyección, extrusión, soplado, hilatura, moldeado, fusión, fundición	16	15	1	-	-
1010 Máquinas de mecanizado (cepillar, fresar, alisar, esmerilar, pulir, tornear, taladrar)	11	11	-	-	-
1011 Máquinas de mecanizado para serrar	4	4	-	-	-
1012 Máquinas de mecanizado - para cortar, ranurar, recortar (comprende prensa estampadora, cizalla, guillotina, oxicorte)	31	31	-	-	-
1013 Máquinas para el tratamiento de superficies (limpiar, lavar, secar, pintar, imprimir)	35	35	-	-	-
1014 Máquinas para el tratamiento de superficies - galvanizado, tratamiento electrolítico de superficies	2	2	-	-	-
1015 Máquinas para ensamblar (soldar, pegar, clavar, atornillar, remachar, hilar, alambrear, coser, grapar)	26	26	-	-	-
1016 Máquinas para acondicionar, embalar (llenar, etiquetar, cerrar...)	21	21	-	-	-
1017 Otras máquinas de industrias específicas (control de ensayos, diversas)	17	17	-	-	-
1018 Máquinas específicas utilizadas en agricultura, ganadería, no relacionadas con las máquinas anteriormente citadas	1	1	-	-	-
1099 Otras máquinas y equipos fijos clasificados en el grupo 10 pero no citados anteriormente	9	9	-	-	-
1100 Dispositivos de traslado, transporte y almacenamiento - sin especificar	23	23	-	-	-
1101 Transportadores fijos, equipos y sistemas de transporte continuo - mediante cinta transportadora, escaleras mecánicas, teleféricos, transportadores, etc.	31	31	-	-	-
1102 Elevadores, ascensores, equipos de nivelación - montacargas, elevadores de cangilones, gatos, tornos, etc.	21	19	1	1	-
1103 Grúas fijas, móviles, montadas sobre vehículos, grúas de puente, equipos de elevación de carga suspendida	33	32	1	-	-
1104 Dispositivos móviles de transporte, carros de transporte (carros motorizados o no) - carretillas, estibadores para placas estibadoras, etc.	177	173	3	-	1
1105 Dispositivos elevadores, de amarre, de prensión y materiales diversos para el transporte (comprende eslingas, ganchos, cordaje...)	35	33	2	-	-
1106 Dispositivos de almacenamiento, embalaje, contenedores fijos (silos, depósitos, cisternas, tanques)	6	5	-	-	1
1107 Dispositivos de almacenamiento, embalaje, contenedores móviles	31	31	-	-	-
1108 Accesorios de almacenamiento, estanterías, estanterías especiales para almacenar cargas en palets, palets	158	156	2	-	-
1109 Embalajes diversos, pequeños y medianos, móviles (cestos, recipientes diversos, botellas, cajones, extintores...)	317	316	1	-	-
1199 Otros dispositivos de traslado, transporte y almacenamiento clasificados en el grupo 11 pero no citados anteriormente	7	7	-	-	-
1200 Vehículos terrestres - sin especificar	30	30	-	-	-
1201 Vehículos pesados: camiones (transporte de carga), autobuses y autocares (transporte de pasajeros)	259	246	8	2	3
1202 Vehículos ligeros - de carga o de pasajeros	399	393	5	-	1
1203 Vehículos - dos, tres ruedas, motorizados o no	83	80	3	-	-
1204 Otros vehículos terrestres: esquís, patines de ruedas, etc.	2	2	-	-	-
1299 Otros vehículos terrestres clasificados en el grupo 12 pero no citados anteriormente	2	2	-	-	-
1300 Otros vehículos de transporte - sin especificar	18	17	1	-	-
1302 Vehículos sobre raíles, incluso monorraíles suspendidos: de carga	9	8	-	-	1
1304 Vehículos náuticos: de pasajeros	3	3	-	-	-
1305 Vehículos náuticos: de pesca	6	6	-	-	-
1399 Otros vehículos de transporte clasificados en el grupo 13 pero no citados anteriormente	4	3	1	-	-
1400 Materiales, objetos, productos, elementos constitutivos de máquina o de vehículo, fragmentos, polvos - sin especificar	117	117	-	-	-
1401 Materiales de construcción - grandes y pequeños: agente prefabricado, encofrado, viguetas, ladrillos, tejas...	202	200	2	-	-
1402 Elementos constitutivos de máquina, de vehículo: chasis, cárter, manivela, rueda, etc.	208	207	1	-	-
1403 Piezas trabajadas, elementos o herramientas de máquinas (incluso los fragmentos y astillas procedentes de estos agentes materiales)	159	158	1	-	-
1404 Elementos de ensamblaje, tornillos, clavos, bulones	30	30	-	-	-
1405 Partículas, polvos, fragmentos, trozos, proyecciones, astillas y otros elementos resultantes de rotura	92	92	-	-	-
1406 Productos - de la agricultura (comprende granos, paja, otras producciones agrícolas)	11	11	-	-	-
1407 Productos - para la agricultura, la ganadería (comprende abonos, alimentos para animales)	16	16	-	-	-
1408 Productos almacenados (comprende los objetos y embalajes dispuestos en un almacenamiento)	364	362	1	1	-
1409 Productos almacenados - en rollos, bobinas	22	22	-	-	-



## Distribución de accidentes con baja en jornada de trabajo por agente material causante de la desviación y gravedad

Agente material	Total	Leve	Grave	Muy Grave	Mortal
1410 Cargas - transportadas sobre dispositivo de manipulación mecánica, de transporte	10	10	-	-	-
1411 Cargas - suspendidas de dispositivo de puesta a nivel, una grúa	6	6	-	-	-
1412 Cargas - manipuladas a mano	293	293	-	-	-
1499 Otros materiales, objetos, productos, elementos de máquinas clasificados en el grupo 14 pero no citados anteriormente	32	32	-	-	-
1500 Sustancias químicas, explosivas, radioactivas, biológicas - sin especificar	11	10	1	-	-
1501 Materias - cáusticas, corrosivas (sólidas, líquidas o gaseosas)	17	17	-	-	-
1502 Materias - nocivas, tóxicas (sólidas líquidas o gaseosas)	10	10	-	-	-
1503 Materias - inflamables (sólidas, líquidas o gaseosas)	9	9	-	-	-
1504 Materias - explosivas, reactivas (sólidas, líquidas o gaseosas)	1	1	-	-	-
1505 Gases, vapores sin efectos específicos - inertes para la vida, asfixiantes	3	3	-	-	-
1507 Sustancias - biológicas	1	1	-	-	-
1508 Sustancias, materias - sin peligro específico (agua, materias inertes...)	32	32	-	-	-
1599 Otras sustancias químicas, explosivas, radioactivas, biológicas clasificadas en el grupo 15 pero no citadas anteriormente	2	2	-	-	-
1600 Dispositivos y equipos de protección - sin especificar	5	5	-	-	-
1602 Equipos de protección individual	5	5	-	-	-
1603 Dispositivos y equipos de emergencia	1	1	-	-	-
1699 Otros dispositivos y equipos de protección clasificados en el grupo 16 pero no citados anteriormente	1	1	-	-	-
1700 Equipos de oficina y personales, material de deporte, armas, aparatos domésticos - sin especificar	17	17	-	-	-
1701 Mobiliario	153	153	-	-	-
1702 Equipos - informáticos, ofimática, reprografía, comunicación	11	11	-	-	-
1703 Equipos - para enseñanza, escritura, dibujo - comprende: máquinas de escribir, de timbrar, ampliadora, fechador, etc.	4	4	-	-	-
1704 Objetos y equipos para el deporte y los juegos	5	5	-	-	-
1705 Armas	3	3	-	-	-
1706 Objetos personales, prendas de vestir	13	13	-	-	-
1707 Instrumentos de música	2	2	-	-	-
1708 Aparatos, utensilios, objetos, ropa del hogar (uso profesional)	51	51	-	-	-
1799 Otros equipos de oficina y personales, material de deporte, armas, clasificados en el grupo 17 pero no citados anteriormente	7	6	-	1	-
1800 Organismos vivos y seres humanos - sin especificar	33	33	-	-	-
1801 Árboles, plantas, cultivos	50	48	2	-	-
1802 Animales - domésticos y de cría	25	24	1	-	-
1803 Animales salvajes, insectos, serpientes	5	5	-	-	-
1804 Microorganismos	1	1	-	-	-
1805 Agentes infecciosos víricos	2	2	-	-	-
1806 Humanos	232	228	3	-	1
1900 Residuos en grandes cantidades - sin especificar	2	2	-	-	-
1901 Residuos en grandes cantidades - de materias, productos, materiales, objetos	6	6	-	-	-
1903 Residuos en grandes cantidades de sustancias biológicas, vegetales, animales	4	4	-	-	-
2000 Fenómenos físicos y elementos naturales - sin especificar	4	4	-	-	-
2001 Fenómenos físicos, ruido, radiación natural (luz, arco luminoso, presurización, despresurización, presión,...)	7	7	-	-	-
2002 Elementos naturales y atmosféricos (comprende superficies de agua, barro, lluvia, granizo, nieve, hielo, ráfaga de viento...)	25	24	1	-	-
2003 Catástrofes naturales (comprende inundación, volcanismo, terremoto, maremoto, fuego, incendio,...)	5	4	1	-	-
2099 Otros fenómenos físicos y elementos naturales clasificados en el grupo 20 pero no citados anteriormente	3	3	-	-	-
9900 Otros agentes materiales no citados en esta clasificación	83	82	1	-	-
Desconocido	213	210	3	-	-
<b>TOTALES</b>	<b>7.807</b>	<b>7.709</b>	<b>78</b>	<b>5</b>	<b>15</b>

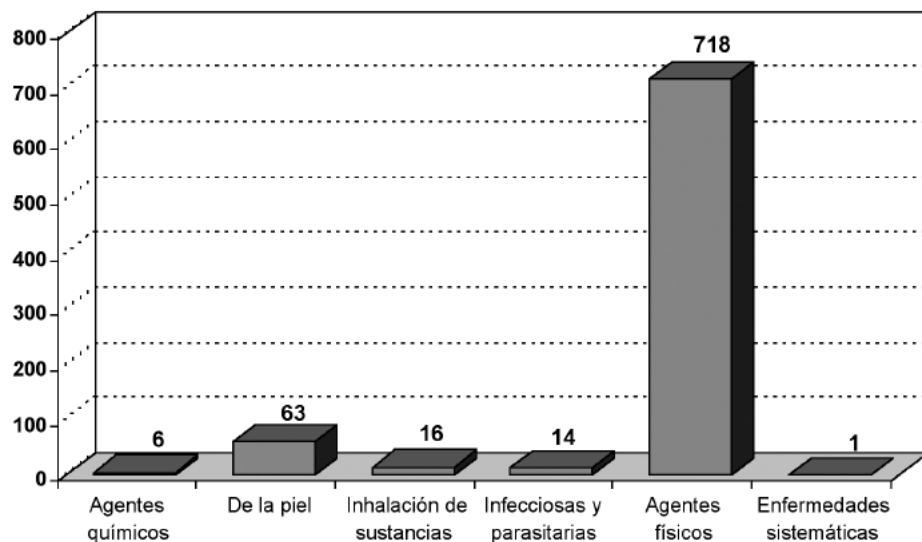
# Enfermedades Profesionales



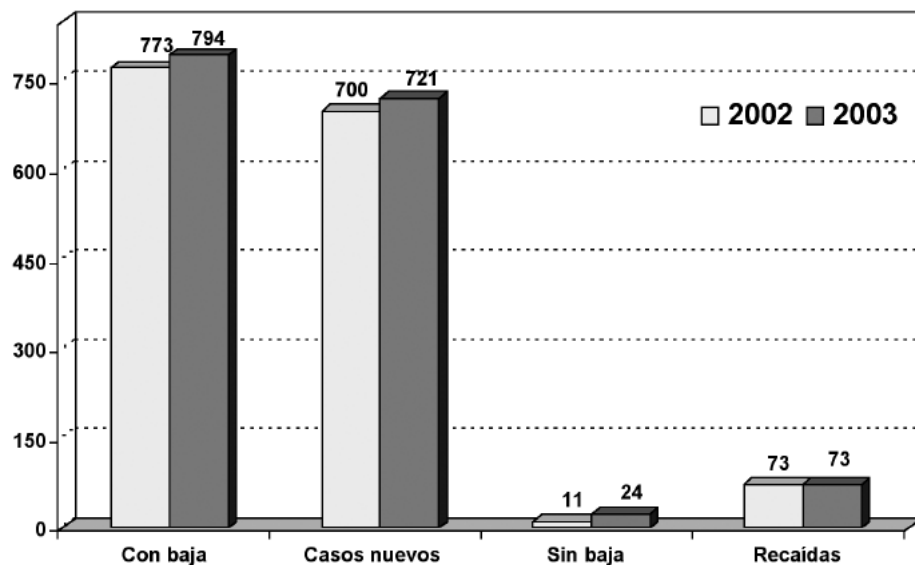
## Enfermedades profesionales totales distribuidas por grupo de enfermedad

Grupos de enfermedades profesionales		con baja		sin baja		totales	
		Nº	%	Nº	%	Nº	%
<b>A) ENFERMEDADES PROFESIONALES PRODUCIDAS POR AGENTES QUÍMICOS</b>							
A1	Plomo y sus compuestos	2	0,24	-	-	2	0,24
A21	Ácido sulfhídrico	1	0,12	-	-	1	0,12
A39	Derivados halogenados de los hidrocarburos aromáticos: empleo como disolventes, insecticidas y fungicidas	1	0,12	-	-	1	0,12
A5	Cromo y sus compuestos	2	0,24	-	-	2	0,24
<b>B) ENFERMEDADES PROFESIONALES DE LA PIEL CAUSADAS POR SUSTANCIAS Y AGENTES NO INCLUIDOS EN OTROS APARTADOS</b>							
B2	Afecciones cutánea provocadas en el medio profesional por sustancias no consideradas en otros apartados (sustancias sólidas o líquidas, polvos, etc.)	60	7,33	3	0,37	63	7,70
<b>C) ENFERMEDADES PROFESIONALES PRODUCIDAS POR LA INHALACIÓN DE SUSTANCIAS Y AGENTES NO CLASIFICADOS</b>							
C1b	Asbestosis, asociada o no a tuberculosis pulmonar o al cáncer de pulmón	1	0,12	-	-	1	0,12
C5	Asma provocada en el medio profesional por las sustancias no incluidas en otros apartados	8	0,98	2	0,24	10	1,22
C6	Enfermedades causadas por la irritación de las vías áreas superiores por inhalación o ingestión de polvos, líquidos, gases o vapores (Síndrome de Ardstil)	5	0,61	-	-	5	0,61
<b>D) ENFERMEDADES PROFESIONALES INFECCIOSAS Y PARASITARIAS</b>							
D3	Enfermedades infecciosas o parasitarias transmitidas al hombre por los animales o por sus productos y cadáveres (para el tétanos se incluirán también los trabajos con excretas humanas o animales)	12	1,47	-	-	12	1,47
D4	Enfermedades infecciosas y parasitarias del personal que se ocupa de la prevención, asistencia y cuidado de enfermos y en la investigación	2	0,24	-	-	2	0,24
<b>E) ENFERMEDADES PROFESIONALES PRODUCIDAS POR AGENTES FÍSICOS</b>							
E3	Hipoacusia o sordera provocada por el ruido	2	0,24	1	0,12	3	0,37
E4	Enfermedades provocadas por trabajo con aire comprimido	4	0,49	-	-	4	0,49
E5	Enfermedades ósteo-articulares o angioneuróticas provocadas por las vibraciones mecánicas	3	0,37	-	-	3	0,37
E6a	Enfermedades de las bolsas serosas debidas a la presión, celulitis subcutáneas	9	1,1	1	0,12	10	1,22
E6b	Enfermedades por fatiga de las vainas tendinosas, de los tejidos peritendinosos, de las inserciones musculares y tendinosas	590	72,13	14	1,71	604	73,84
E6d	Arrancamiento por fatiga de las apófisis espinosas	1	0,12	-	-	1	0,12
E6e	Parálisis de los nervios debido a la presión	90	11	3	0,37	93	11,37
<b>F) ENFERMEDADES SISTEMÁTICAS</b>							
F1	Distrofia incluyendo ulceración de la córnea por gases, vapores, polvos y líquidos	1	0,12	-	-	1	0,12
<b>TOTAL</b>		<b>794</b>	<b>97</b>	<b>24</b>	<b>3</b>	<b>818</b>	<b>100</b>

Enfermedades profesionales totales distribuidas por grupo de enfermedad



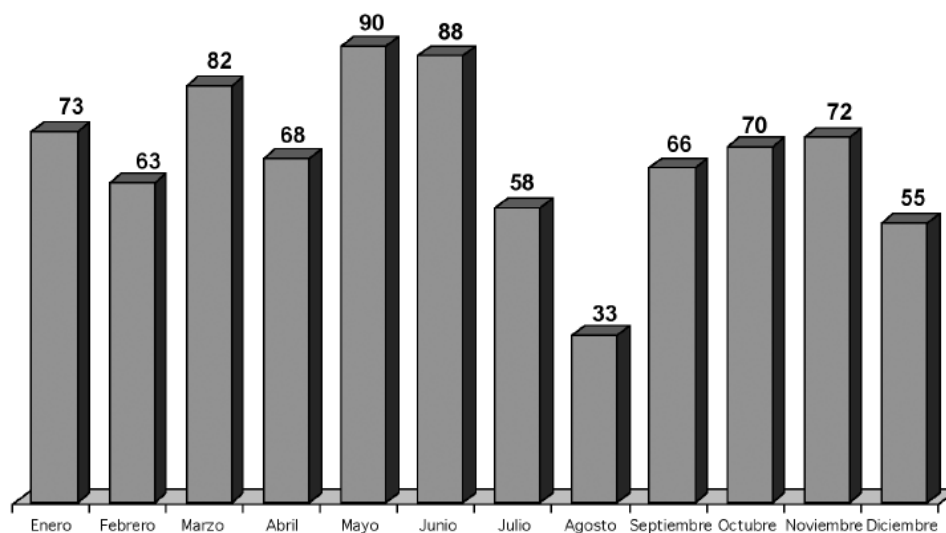
Enfermedades profesionales declaradas en la Región de Murcia



## Enfermedades profesionales totales distribuidas mensualmente

Meses	Con baja	Sin baja	Leves	Graves	Totales
Enero	72	1	73	-	73
Febrero	63	-	63	-	63
Marzo	78	4	82	-	82
Abril	67	1	68	-	68
Mayo	90	-	90	-	90
Junio	84	4	88	-	88
Julio	57	1	58	-	58
Agosto	33	-	33	-	33
Septiembre	62	4	66	-	66
Octubre	67	3	69	1	70
Noviembre	67	5	71	1	72
Diciembre	54	1	55	-	55
<b>TOTAL</b>	<b>794</b>	<b>24</b>	<b>816</b>	<b>2</b>	<b>818</b>

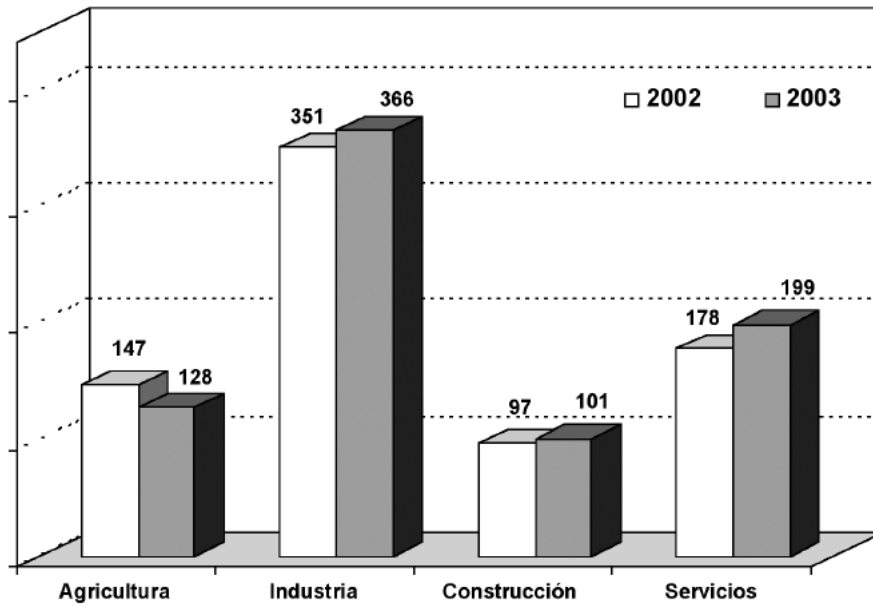
## Evolución mensual de enfermedades profesionales en la Región de Murcia



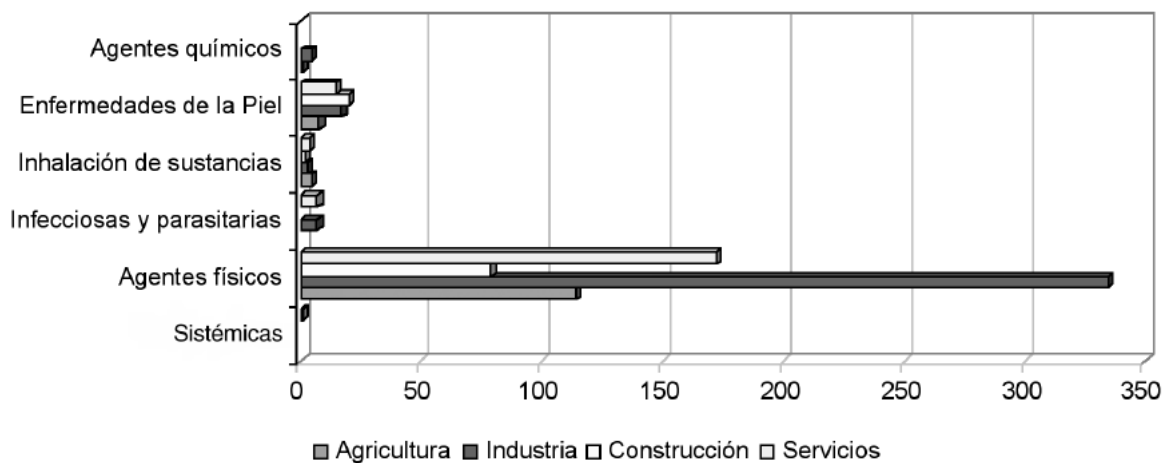
### Enfermedades profesionales con baja laboral distribuidas según grupo de enfermedad y actividad económica

ACTIVIDAD ECONÓMICA	Agentes químicos		Piel		Inhalación sustancias		Infecciosas parasitarias		Agentes físicos		Sistémicas		TOTALES	
	N	%	N	%	N	%	N	%	N	%	N	%	N	%
Agricultura	1	0,13	8	1,01	5	0,63	-	-	114	14,36	-	-	128	16,12
Industria	5	0,63	17	2,14	3	0,38	7	0,88	334	42,07	-	-	366	46,1
Construcción	-	-	20	2,52	2	0,25	-	-	79	9,95	-	-	101	12,72
Servicios	-	-	15	1,89	4	0,5	7	0,88	172	21,66	1	0,13	199	25,06
<b>Total</b>	<b>6</b>	<b>1</b>	<b>60</b>	<b>8</b>	<b>14</b>	<b>2</b>	<b>14</b>	<b>2</b>	<b>699</b>	<b>88</b>	<b>1</b>	<b>0</b>	<b>794</b>	<b>100</b>

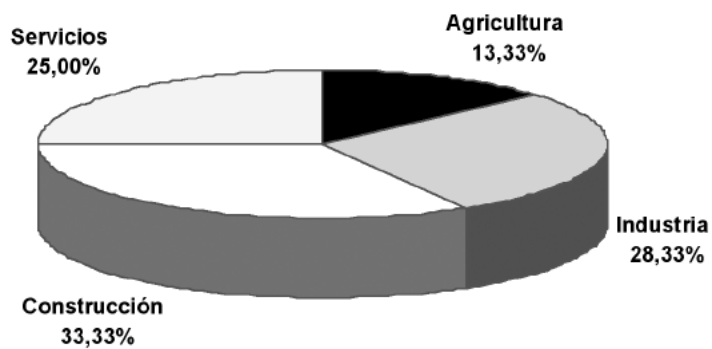
### Distribución sectorial de enfermedades profesionales con baja. Período 2002-2003



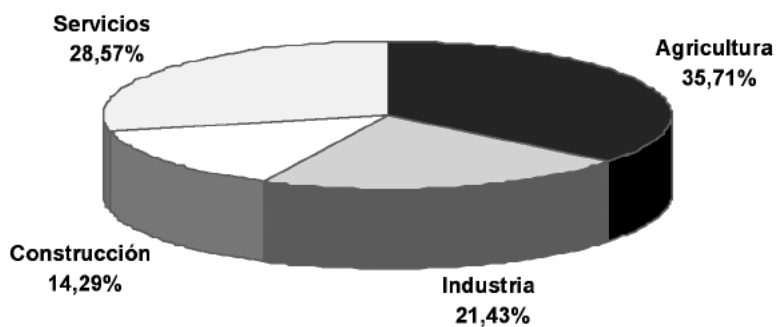
### Distribución sectorial de enfermedades profesionales según grupo de enfermedad



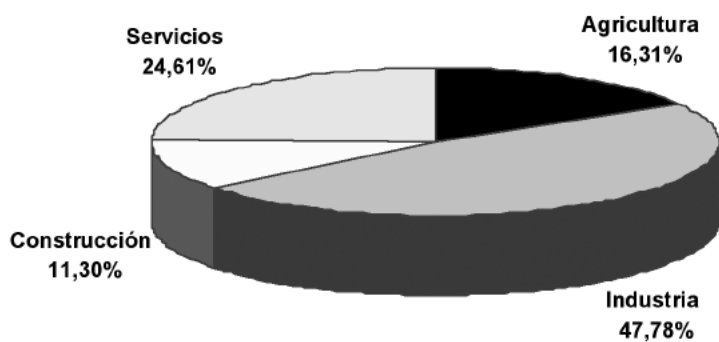
## Enfermedades profesionales de la piel distribuidas por sector de actividad



## Enfermedades profesionales por inhalación de sustancias distribuidas por sector de actividad



## Enfermedades profesionales por agentes físicos distribuidas por sector de actividad

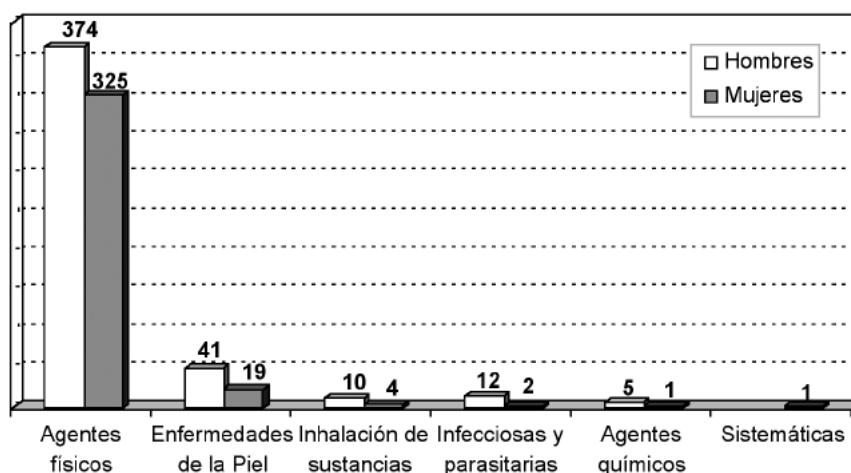




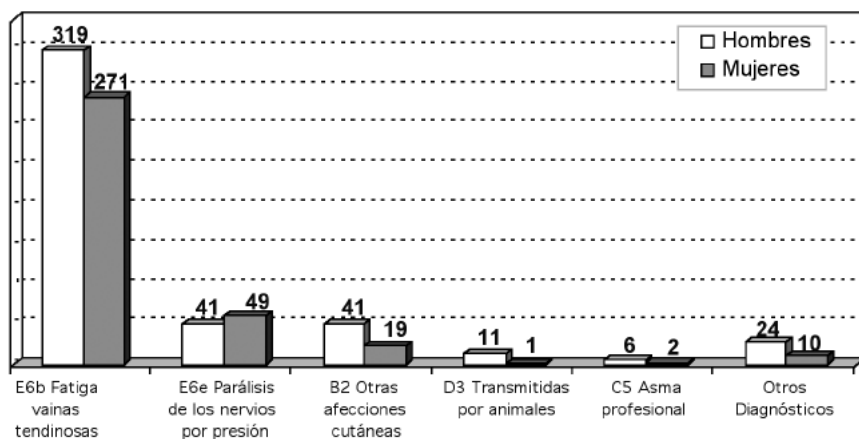
## Enfermedades profesionales con baja laboral distribuidas por subgrupo de enfermedad y género

Subgrupo de enfermedad profesional	Hombres		Mujeres		Totales	
	Nº	%	Nº	%	Nº	%
A1 Plomo y sus compuestos	1	0,1	1	0,1	2	0,3
A21 Ácido sulfhídrico	1	0,1	-	-	1	0,1
A39 Derivados halogenados de los hidrocarburos aromáticos: empleo como disolventes, insecticidas y fungicidas	1	0,1	-	-	1	0,1
A5 Cromo y sus compuestos	2	0,3	-	-	2	0,3
B2 Afecciones cutáneas provocadas en el medio profesional por sustancias no consideradas en otros apartados (sustancias sólidas o líquidas, polvos, etc.)	41	5,2	19	2,4	60	7,6
C1b Asbestosis, asociada o no a tuberculosis pulmonar o al cáncer de pulmón	1	0,1	-	-	1	0,1
C5 Asma provocada en el medio profesional por las sustancias no incluidas en otros apartados	6	0,8	2	0,3	8	1
C6 Enfermedades causadas por la irritación de las vías aéreas superiores por inhalación o ingestión de ingestión de polvos, líquidos, gases o vapores (Síndrome de Ardstil)	3	0,4	2	0,3	5	0,6
D3 Enfermedades infecciosas o parasitarias transmitidas al hombre por los animales o por sus productos y cadáveres (para el tétanos se incluirán también los trabajos con excretas humanas o animales)	11	1,4	1	0,1	12	1,5
D4 Enfermedades infecciosas y parasitarias del personal que se ocupa de la prevención, asistencia y cuidado de enfermos y en la investigación	1	0,1	1	0,1	2	0,3
E3 Hipoacusia o sordera provocada por el ruido	2	0,3	-	-	2	0,3
E4 Enfermedades provocadas por trabajo con aire comprimido	4	0,5	-	-	4	0,5
E5 Enfermedades ósteo-articulares o angioneuróticas provocadas por las vibraciones mecánicas	3	0,4	-	-	3	0,4
E6a Enfermedades de las bolsas serosas debidas a la presión, celulitis subcutáneas	5	0,6	4	0,5	9	1,1
E6b Enfermedades por fatiga de las vainas tendinosas, de los tejidos peritendinosos, de las inserciones musculares y tendinosas	319	40,2	271	34,1	590	74,3
E6d Arrancamiento por fatiga de las apófisis espinosas	-	-	1	0,1	1	0,1
E6e Parálisis de los nervios debido a la presión	41	5,2	49	6,2	90	11,3
F1 Distrofia incluyendo ulceración de la córnea por gases, vapores, polvos y líquidos	-	-	1	0,1	1	0,1
<b>TOTAL</b>	<b>442</b>	<b>56</b>	<b>352</b>	<b>44</b>	<b>794</b>	<b>100</b>

## Enfermedades profesionales con baja distribuidas por grupo de enfermedad y género



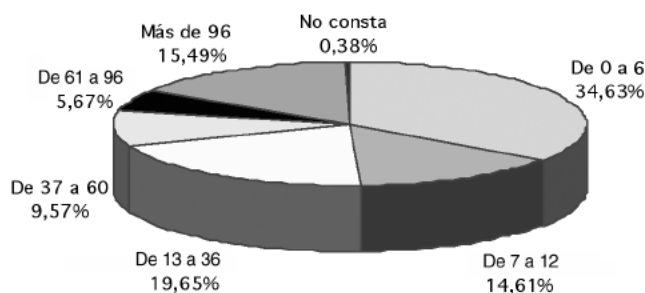
## Enfermedades profesionales con baja distribuidas por subgrupo de enfermedad y género



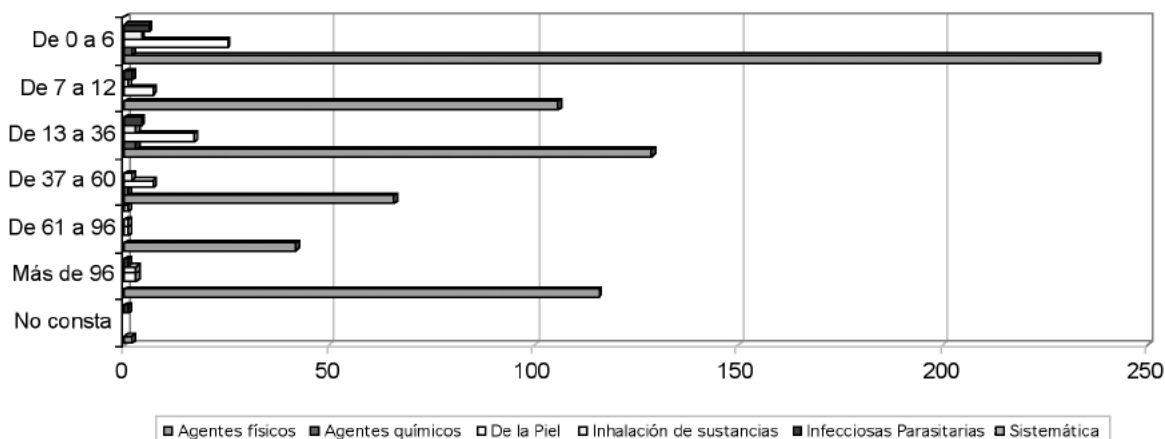
## Enfermedades profesionales con baja laboral distribuidas según grupo de enfermedad y tiempo de exposición

TIEMPO DE EXPOSICIÓN	Agentes químicos		Piel		Inhalación sustancias		Infecciosas parasitarias		Agentes físicos		Sistémicas		TOTALES	
	N	%	N	%	N	%	N	%	N	%	N	%	N	%
De 0 a 6 meses	2	0,25	25	3,15	4	0,5	6	0,76	238	29,9	-	-	275	34,6
De 7 a 12 meses	-	-	7	0,88	1	0,13	2	0,25	106	13,3	-	-	116	14,6
De 13 a 36 meses	3	0,38	17	2,14	3	0,38	4	0,5	129	16,2	-	-	156	19,6
De 37 a 60 meses	1	0,13	7	0,88	2	0,25	-	-	66	8,31	-	-	76	9,57
De 61 a 96 meses	-	-	1	0,13	1	0,13	-	-	42	5,29	1	0,13	45	5,67
Más de 96 meses	-	-	3	0,38	3	0,38	1	0,13	116	14,6	-	-	123	15,49
No consta	-	-	-	-	-	-	1	0,13	2	0,25	-	-	3	0,38
<b>TOTAL</b>	<b>6</b>	<b>1</b>	<b>60</b>	<b>8</b>	<b>14</b>	<b>2</b>	<b>14</b>	<b>2</b>	<b>699</b>	<b>88</b>	<b>1</b>	<b>0</b>	<b>794</b>	<b>100</b>

## Enfermedades profesionales con baja distribuidas según tiempo de exposición en el puesto de trabajo (en meses)



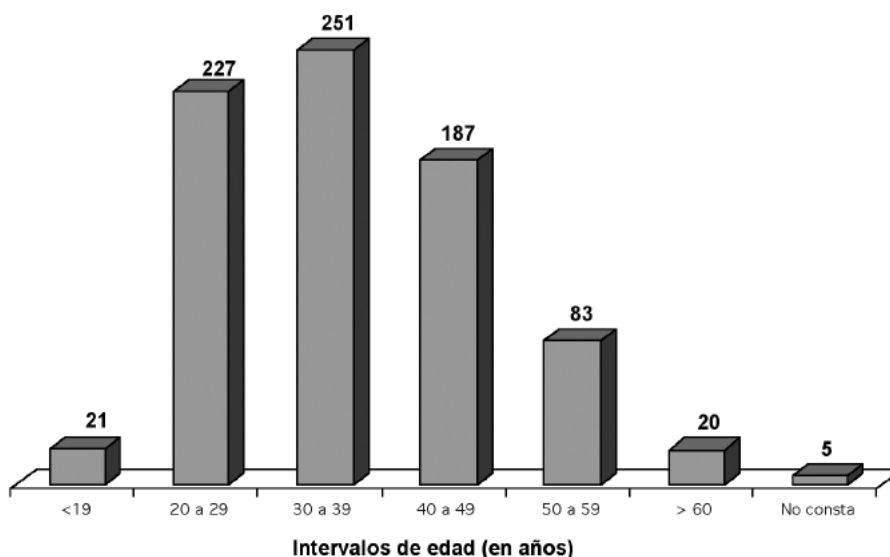
## Enfermedades profesionales según grupo de enfermedad y tiempo de exposición (en meses)



## Enfermedades profesionales con baja laboral distribuidas según grupo de enfermedad y edad

EDAD	Agentes químicos		Piel		Inhalación sustancias		Infecciosas parasitarias		Agentes físicos		Sistémicas		TOTALES	
	N	%	N	%	N	%	N	%	N	%	N	%	N	%
Menos de 19 años	-	-	2	0,25	-	-	-	-	19	2,39	-	-	21	2,64
20-24 años	1	0,13	4	0,5	1	0,13	2	0,25	66	8,31	-	-	74	9,32
25-29 años	3	0,38	13	1,64	3	0,38	6	0,76	128	16,12	-	-	153	19,27
30-34 años	1	0,13	12	1,51	3	0,38	-	-	103	12,97	-	-	119	14,99
35-39 años	1	0,13	13	1,64	3	0,38	2	0,25	113	14,23	-	-	132	16,62
40-44 años	-	-	5	0,63	1	0,13	1	0,13	90	11,34	-	-	97	12,22
45-49 años	-	-	5	0,63	-	-	1	0,13	83	10,45	1	0,13	90	11,34
50-54 años	-	-	3	0,38	2	0,25	2	0,25	46	5,79	-	-	53	6,68
55-59 años	-	-	2	0,25	-	-	-	-	28	3,53	-	-	30	3,78
60 ó más años	-	-	-	-	1	0,13	-	-	19	2,39	-	-	20	2,52
No Consta	-	-	1	0,13	-	-	-	-	4	0,5	-	-	5	0,63
<b>TOTAL</b>	<b>6</b>	<b>1</b>	<b>60</b>	<b>8</b>	<b>14</b>	<b>2</b>	<b>14</b>	<b>2</b>	<b>699</b>	<b>88</b>	<b>1</b>	<b>0</b>	<b>794</b>	<b>100</b>

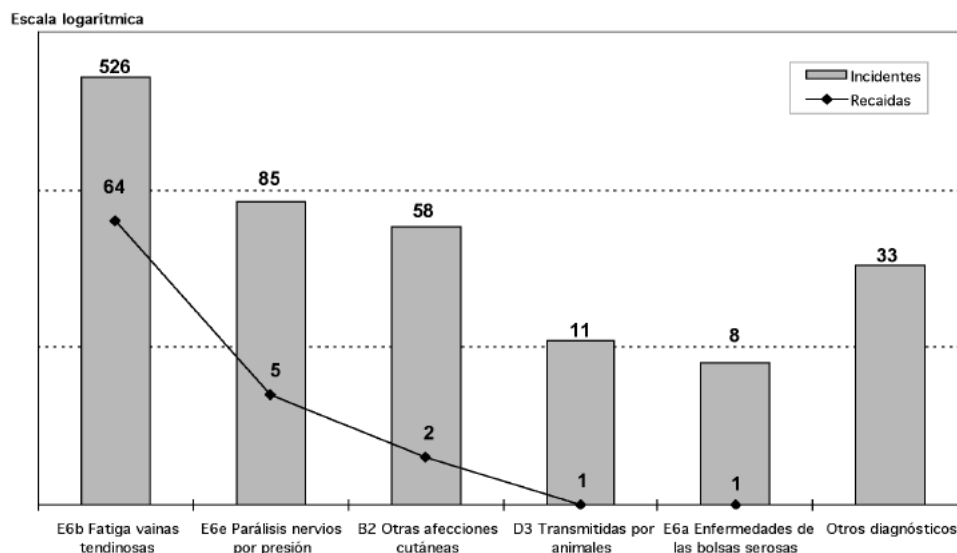
### Enfermedades profesionales con baja distribuidas según edad



## Casos incidentes y recaídas con baja laboral distribuidas según subgrupo de enfermedad

Subgrupo de enfermedad profesional	Incidentes		Recaídas		Totales	
	Nº	%	Nº	%	Nº	%
A1 Plomo y sus compuestos	2	0,3	-	-	2	-
A21 Ácido sulfhídrico	1	0,1	-	-	1	-
A39 Derivados halogenados de los hidrocarburos aromáticos: empleo como disolventes, insecticidas y fungicidas	1	0,1	-	-	1	-
A5 Cromo y sus compuestos	2	0,3	-	-	2	-
B2 Afecciones cutáneas provocadas en el medio profesional por sustancias no consideradas en otros apartados (sustancias sólidas o líquidas, polvos, etc.)	58	7,3	2	0,3	60	0,3
C1b Asbestosis, asociada o no a tuberculosis pulmonar o al cáncer de pulmón	1	0,1	-	-	1	-
C5 Asma provocada en el medio profesional por las sustancias no incluidas en otros apartados	8	1	-	-	8	-
C6 Enfermedades causadas por la irritación de las vías áreas superiores por inhalación o ingestión de ingestión de polvos, líquidos, gases o vapores (Síndrome de Ardstil)	5	0,6	-	-	5	-
D3 Enfermedades infecciosas o parasitarias transmitidas al hombre por los animales o por sus productos y cadáveres (para el tétanos se incluirán también los trabajos con excretas humanas o animales)	11	1,4	1	0,1	12	0,1
D4 Enfermedades infecciosas y parasitarias del personal que se ocupa de la prevención, asistencia y cuidado de enfermos y en la investigación	2	0,3	-	-	2	-
E3 Hipoacusia o sordera provocada por el ruido	2	0,3	-	-	2	-
E4 Enfermedades provocadas por trabajo con aire comprimido	4	0,5	-	-	4	-
E5 Enfermedades ósteo-articulares o angioneuróticas provocadas por las vibraciones mecánicas	3	0,4	-	-	3	-
E6a Enfermedades de las bolsas serosas debidas a la presión, celulitis subcutáneas	8	1	1	0,1	9	0,1
E6b Enfermedades por fatiga de las vainas tendinosas, de los tejidos peritendinosos, de las inserciones musculares y tendinosas	526	66,2	64	8,1	590	8,1
E6d Arrancamiento por fatiga de las apófisis espinosas	1	0,1	-	-	1	-
E6e Parálisis de los nervios debido a la presión	85	10,7	5	0,6	90	0,6
F1 Distrofia incluyendo ulceración de la córnea por gases, vapores, polvos y líquidos	1	0,1	-	-	1	-
<b>TOTAL</b>	<b>721</b>	<b>91</b>	<b>73</b>	<b>9</b>	<b>794</b>	<b>100</b>

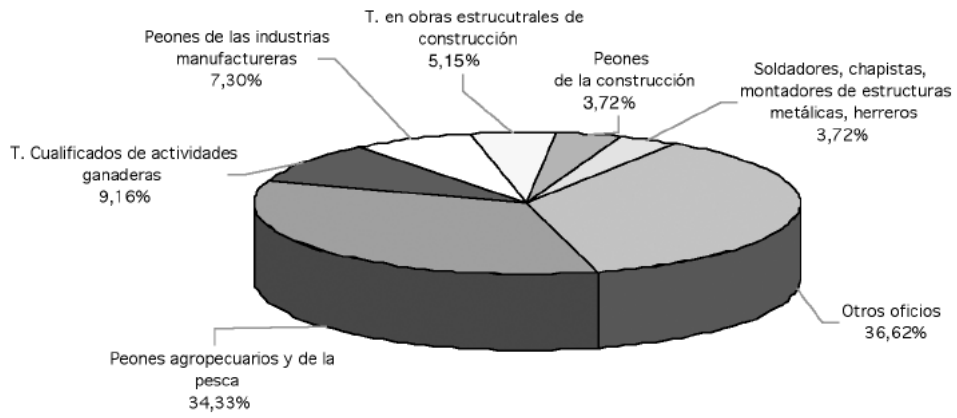
## Casos incidentes y recaídas con baja laboral distribuidas según subgrupo de enfermedad



**Enfermedades profesionales grupo E con baja laboral distribuidas según grupo de enfermedades y oficios**

Oficios (Códigos C.N.O.)	E3	E4	E5	E6a	E6b	E6d	E6e	Nº	%
(94) Peones agropecuarios y de la pesca	-	-	-	4	220	-	16	240	34,33
(61) Trabajadores cualificados en actividades ganaderas	-	-	-	-	56	-	8	64	9,155
(97) Peones de las industrias manufactureras	-	-	-	1	39	-	11	51	7,296
(71) Trabajadores en obras estructurales de construcción y asimilados	-	-	-	-	33	-	3	36	5,15
(96) Peones de la construcción	-	-	-	1	19	-	6	26	3,719
(75) Soldadores, chapistas, montadores de estructuras metálicas, herreros, elaboradores de herramientas y asimilados	-	-	-	-	21	-	5	26	3,719
(79) Trabajadores que tratan la madera, ebanistas, industria textil, piel, cuero, calzado y asimilados	-	-	1	1	16	-	4	22	3,147
(53) Dependientes de comercio y asimilados	-	-	-	-	14	-	7	21	3,004
(91) Empleados domésticos y otro personal de limpieza de interior de edificios	-	-	-	-	17	-	4	21	3,004
(86) Conductores de vehículos para el transporte urbano o por carretera	1	-	1	14	-	3	-	19	2,718
(76) Mecánicos y ajustadores de maquinaria y equipos eléctricos y electrónicos	1	-	-	1	14	-	1	17	2,432
(51) Trabajadores de los servicios personales	-	-	-	-	15	-	1	16	2,288
(74) Trabajadores de las industrias extractivas	-	-	-	1	11	-	3	15	2,145
(83) Operadores de máquinas fijas	-	-	-	-	12	-	1	13	1,859
(72) Trabajadores de acabado de construcciones y asimilados, pintores y otros asimilados	-	-	-	-	9	-	-	9	1,287
(50) Trabajadores de los servicios de restauración	-	-	-	-	6	1	2	9	1,287
(60) Trabajadores cualificados en actividades agrícolas	-	-	-	-	9	-	-	9	1,287
(63) Pescadores y trabajadores cualificados en actividades piscícola	-	4	-	-	3	-	1	8	1,144
(77) Mecánicos de precisión en metales, trabajadores de artes gráficas, ceramistas, vidrieros y artesanos de la madera, textil y del cuero	-	-	-	-	6	-	2	8	1,14
(35) Otros técnicos y profesionales de apoyo	-	-	-	-	6	-	1	7	1,001
(81) Operadores de instalaciones industriales fijas y asimilados	-	-	-	-	6	-	-	6	0,858
(84) Montadores y ensambladores	-	-	-	-	5	-	1	6	0,858
(93) Otros trabajadores no cualificados en otros servicios	-	-	-	-	4	-	1	5	0,715
(44) Auxiliares administrativos con tareas de atención al público	-	-	-	-	4	-	1	5	0,715
(85) Maquinista de locomotora, operador de maquinaria agrícola y de equipos pesados móviles, y marineros	-	-	1	-	3	-	-	4	0,572
(31) Técnicos de ciencias naturales y de la sanidad	-	-	-	-	3	-	-	3	0,429
(43) Auxiliares administrativos sin tareas de atención al público	-	-	-	-	2	-	1	3	0,429
(45) Empleados en trato directo con el público en agencias de viajes, recepcionistas y telefonistas	-	-	-	-	3	-	-	3	0,429
(21) Profesiones asociadas a titulaciones de segundo y tercer ciclo universitario en Ciencias Naturales y Sanidad	-	-	-	-	3	-	-	3	0,429
(78) Trabajadores de la industria de la alimentación, bebidas y tabaco	-	-	-	-	1	-	2	3	0,429
(52) Trabajadores de los servicios de protección y seguridad	-	-	-	-	1	-	1	2	0,286
(62) Trabajadores cualificados en otras actividades agrarias	-	-	-	-	2	-	-	2	0,286
(70) Encargados de obra y otros encargados en la construcción	-	-	-	-	2	-	-	2	0,286
(80) Jefes de equipo y encargados en instalaciones industriales fijas	-	-	-	-	2	-	-	2	0,286
(98) Peones del transporte y descargadores	-	-	-	-	2	-	-	2	0,286
(32) Técnicos en educación infantil, instrucciones de vuelo, navegación y conducción de vehículos	-	-	-	-	2	-	-	2	0,286
(30) técnicos de ciencias físicas, químicas e ingenierías	-	-	-	-	1	-	1	2	0,286
(27) Profesiones asociadas a una titulación de primer ciclo universitario y afines en Ciencias Naturales y Sanidad, excepto ópticos, fisioterapeutas y asimilados	-	-	-	-	1	-	1	2	0,286
(73) Encargados en la metalurgia y jefes de talleres mecánicos	-	-	-	-	-	-	1	1	0,143
(34) Profesionales de apoyo a la gestión administrativa	-	-	-	-	1	-	-	1	0,143
(33) Profesionales de apoyo en operaciones financieras y comerciales	-	-	-	-	1	-	-	1	0,143
(28) Profesiones asociadas a una titulación de primer ciclo universitario en la enseñanza	-	-	-	-	1	-	-	1	0,143
(92) Conserjes de edificios, limpiacristales y vigilantes	-	-	-	-	1	-	1	1	0,143
<b>TOTAL</b>	<b>2</b>	<b>4</b>	<b>3</b>	<b>9</b>	<b>590</b>	<b>1</b>	<b>90</b>	<b>699</b>	<b>100</b>

## Oficios con mayor número de enfermedades profesionales del grupo E



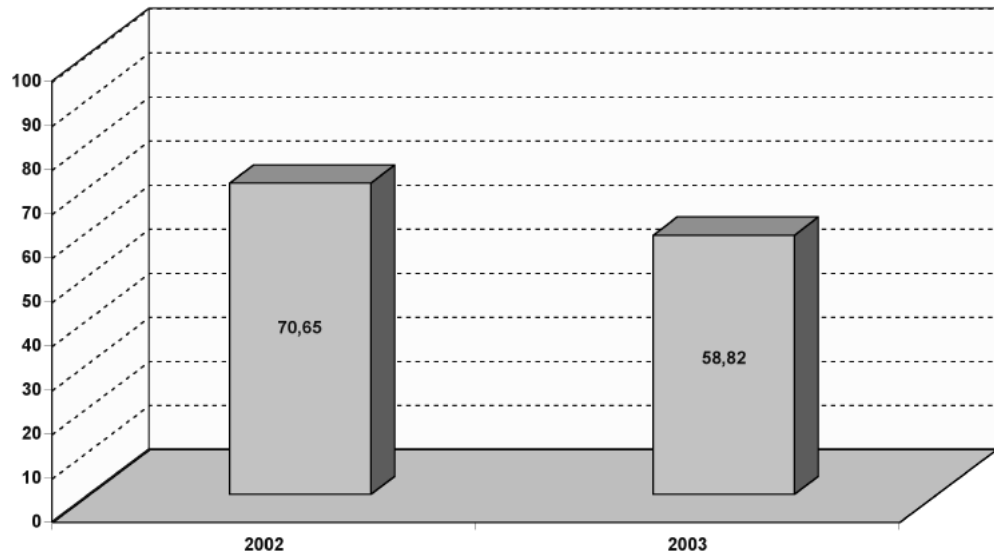


# Índices de Incidencia





## Evolución anual del índice de incidencia de accidentes con baja en jornada de trabajo. Murcia 2002-2003



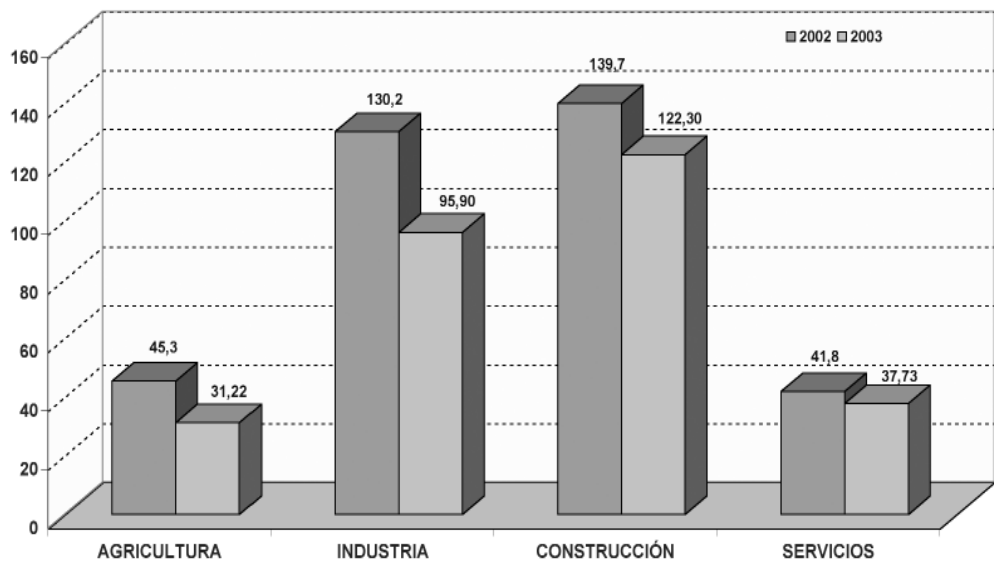
Índice de Incidencia: Nº de accidentes con baja en jornada de trabajo por cada mil trabajadores en alta en la seguridad social.

Fuente de accidentes: Instituto de Seguridad y Salud Laboral de la Región de Murcia.

Fuente de trabajadores en alta en seguridad social: Tesorería de la Seguridad Social.

Los índices se refieren ha accidentes ocurridos en el año.

## Evolución sectorial del índice de incidencia de accidentes con baja en jornada de trabajo. Murcia 2002-2003



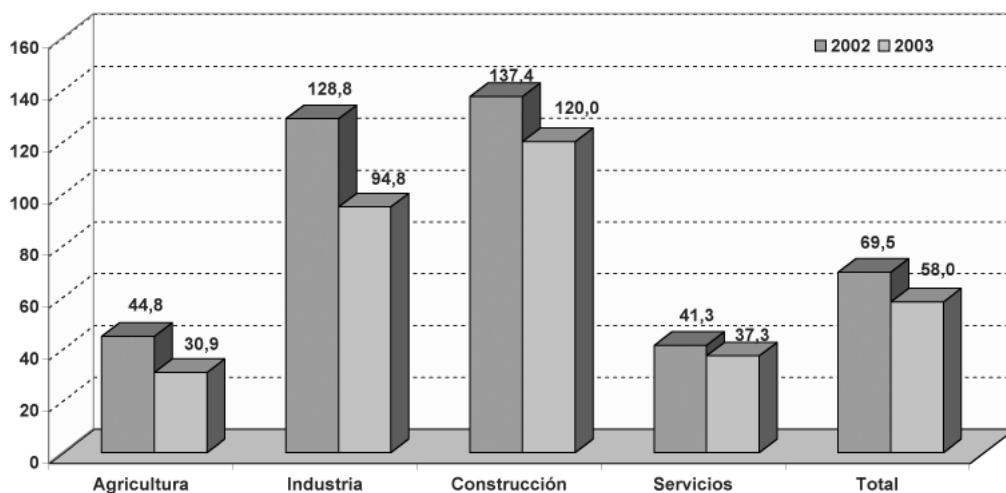
Índice de Incidencia: Nº de accidentes con baja en jornada de trabajo por cada mil trabajadores en alta en la seguridad social.

Fuente de accidentes: Instituto de Seguridad y Salud Laboral de la Región de Murcia.

Fuente de trabajadores en alta en seguridad social: Tesorería de la Seguridad Social.

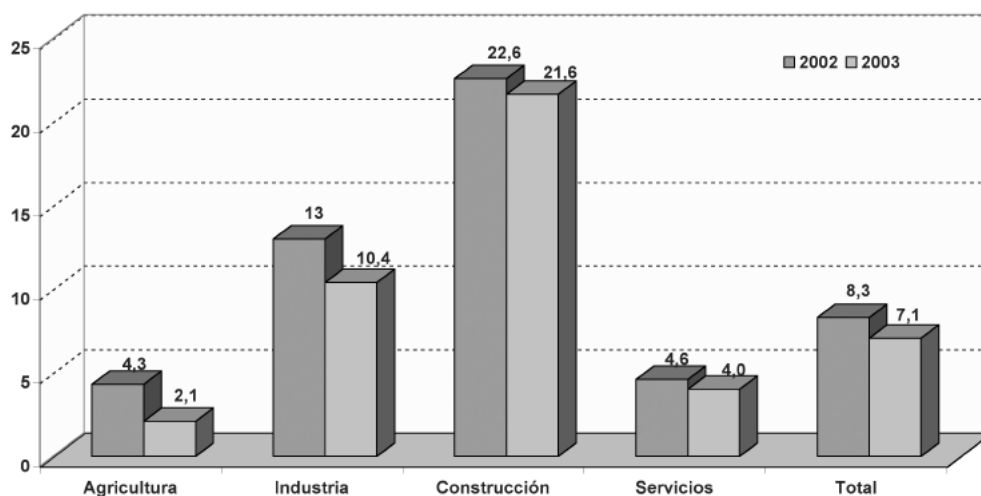
Los índices se refieren ha accidentes ocurridos en el año.

**Evolución sectorial del índice de incidencia de accidentes con baja en jornada de trabajo. ACCIDENTES LEVES. Murcia 2002-2003**

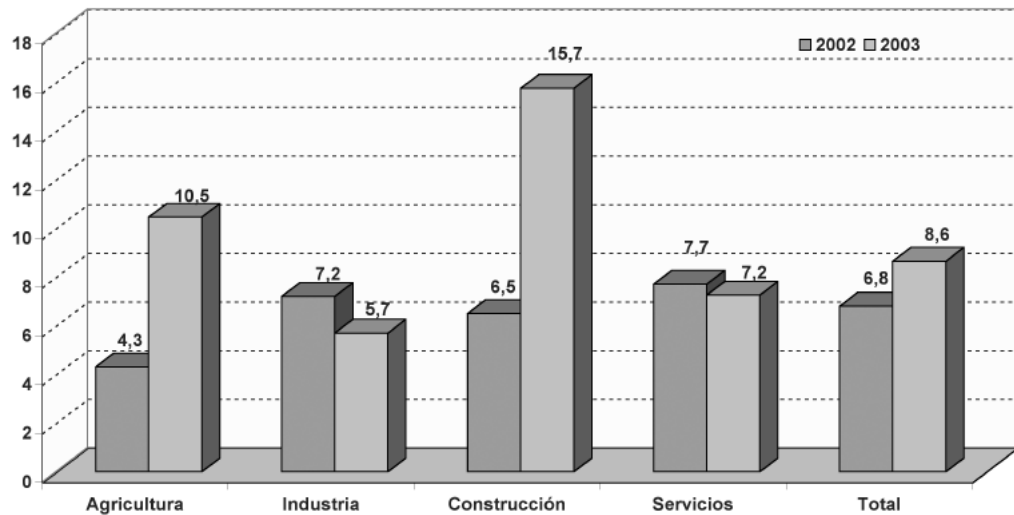


Índice de Incidencia: Nº de accidentes con baja en jornada de trabajo por cada mil trabajadores en alta en la seguridad social.  
 Fuente de accidentes: Instituto de Seguridad y Salud Laboral de la Región de Murcia.  
 Fuente de trabajadores en alta en seguridad social: Tesorería de la Seguridad Social.  
 Los índices se refieren ha accidentes ocurridos en el año.

**Evolución sectorial del índice de incidencia de accidentes con baja en jornada de trabajo. ACCIDENTES GRAVES Y MUY GRAVES. Murcia 2002-2003**



Índice de Incidencia: Nº de accidentes con baja en jornada de trabajo por cada diez mil trabajadores en alta en la seguridad social.  
 Fuente de accidentes: Instituto de Seguridad y Salud Laboral de la Región de Murcia.  
 Fuente de trabajadores en alta en seguridad social: Tesorería de la Seguridad Social.  
 Los índices se refieren ha accidentes ocurridos en el año.



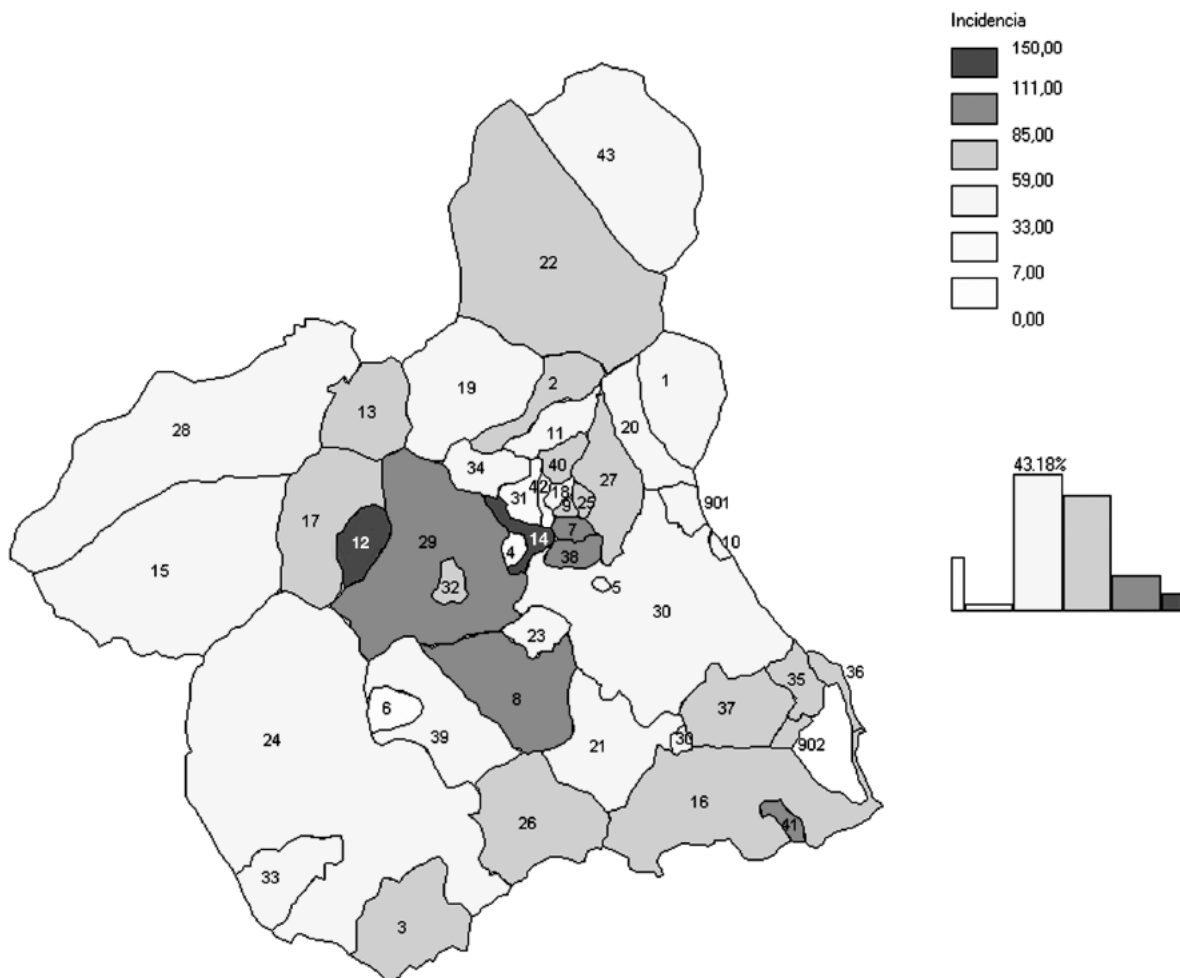
Índice de Incidencia: Nº de accidentes con baja en jornada de trabajo por cada cien mil trabajadores en alta en la seguridad social.

Fuente de accidentes: Instituto de Seguridad y Salud Laboral de la Región de Murcia.

Fuente de trabajadores en alta en seguridad social: Tesorería de la Seguridad Social.

Los índices se refieren ha accidentes ocurridos en el año.

Índice de incidencia de accidentes con baja en jornada de trabajo por municipio

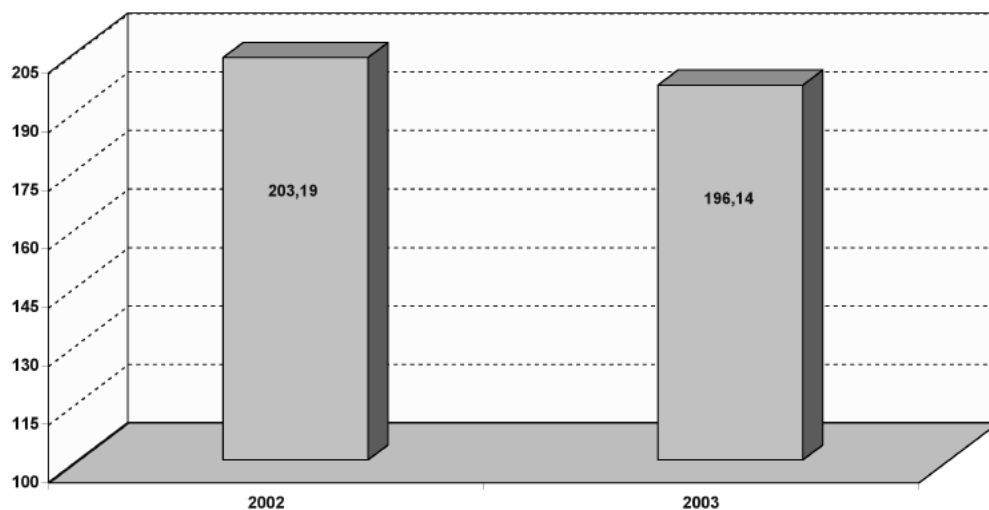


Índice de Incidencia: Nº de accidentes con baja en jornada de trabajo de trabajadores afiliados en el municipio por cada mil trabajadores afiliados en el municipio.

Fuente de accidentes: Instituto de Seguridad y Salud Laboral de la Región de Murcia.

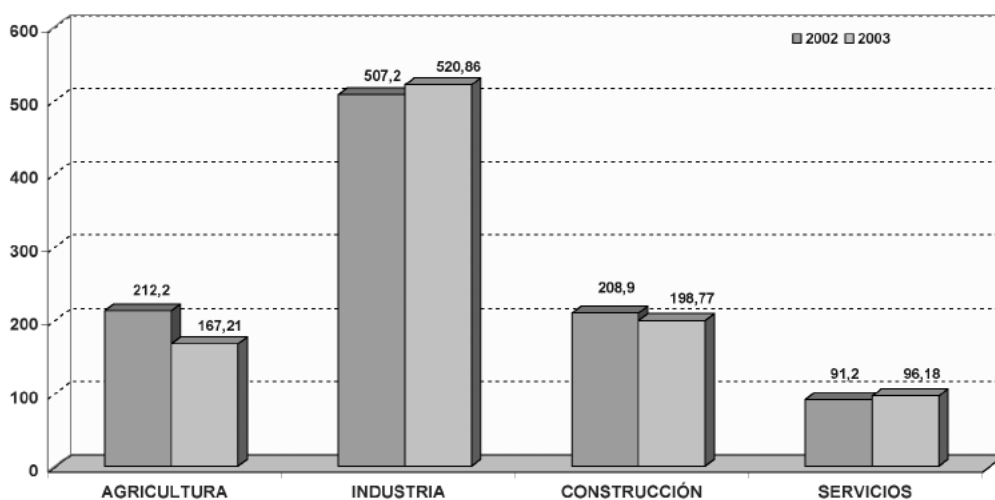
Fuente de trabajadores afiliados: Tesorería de la Seguridad Social.

## Evolución anual del índice de incidencia de enfermedades profesionales con baja. Murcia 2002-2003



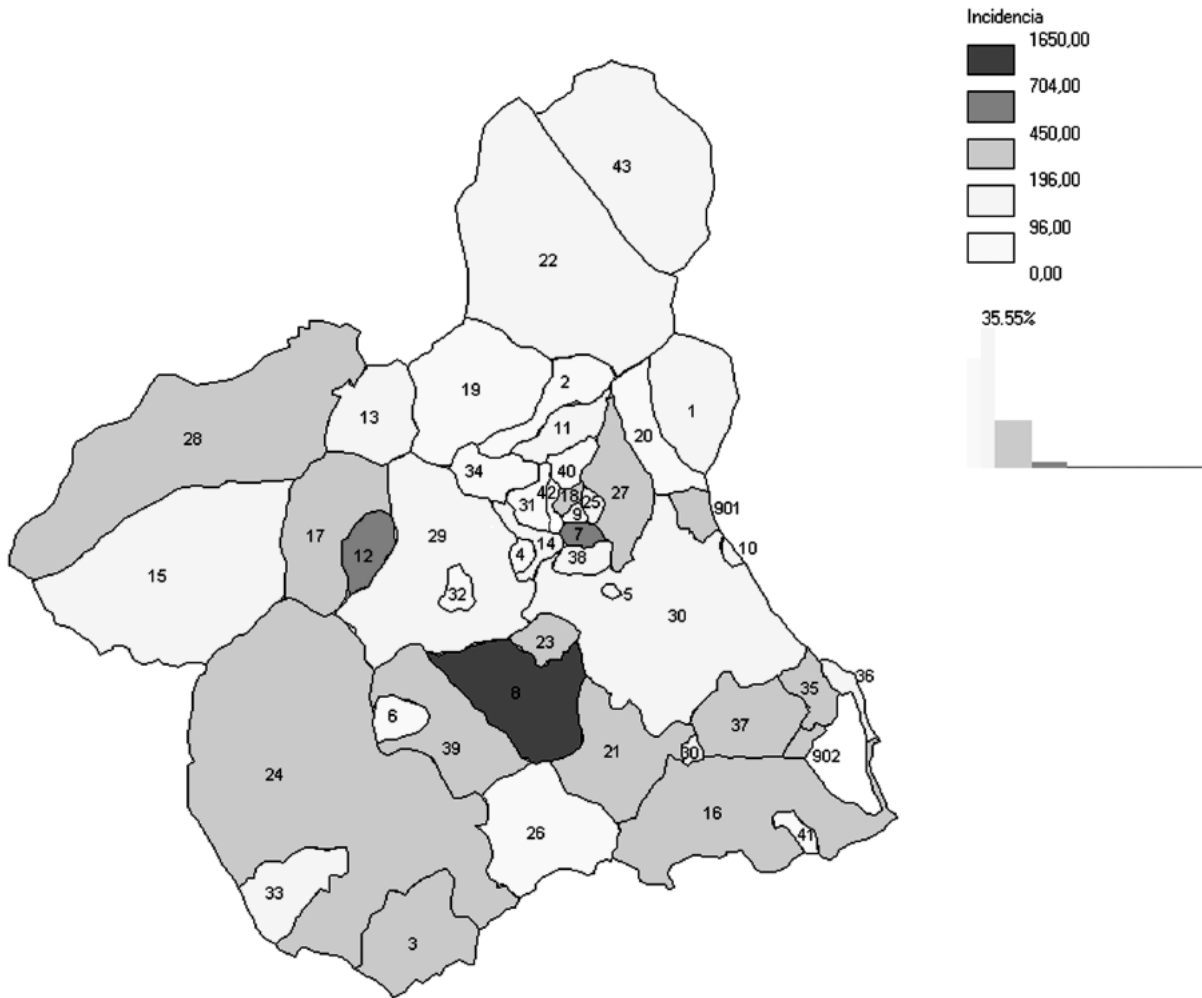
Índice de Incidencia: Nº de enfermedades con baja por cada cien mil trabajadores en alta en la seguridad social.  
 Fuente de enfermedades: Instituto de Seguridad y Salud Laboral de la Región de Murcia.  
 Fuente de trabajadores en alta en seguridad social: Tesorería de la Seguridad Social.  
 Los índices se refieren ha enfermedades diagnosticadas en el año una vez revisadas y corregidas.

## Evolución sectorial del índice de incidencia de enfermedades profesionales con baja. Murcia 2002-2003



Índice de Incidencia: Nº de enfermedades con baja por cada cien mil trabajadores en alta en la seguridad social.  
 Fuente de enfermedades: Instituto de Seguridad y Salud Laboral de la Región de Murcia.  
 Fuente de trabajadores en alta en seguridad social: Tesorería de la Seguridad Social.  
 Los índices se refieren ha enfermedades diagnosticadas en el año una vez revisadas y corregidas.

## Índice de incidencia de enfermedades profesionales con baja por municipio



Índice de Incidencia: Nº de enfermedades diagnosticadas a trabajadores afiliados en el municipio por cada cien mil trabajadores afiliados en el municipio.

Fuente de accidentes: Instituto de Seguridad y Salud Laboral de la Región de Murcia.

Fuente de trabajadores afiliados: Tesorería de la Seguridad Social.