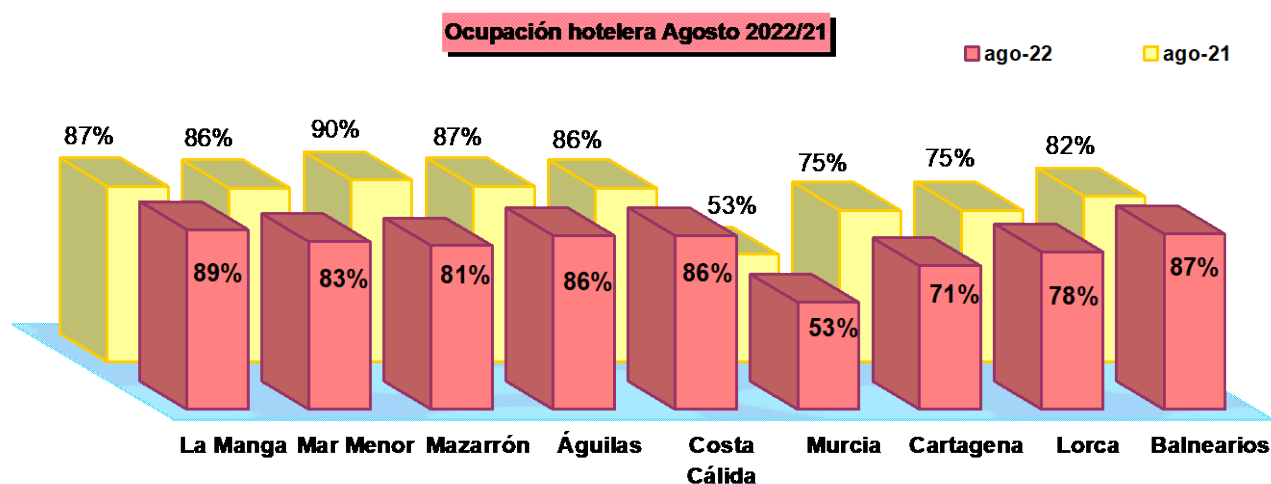


# Ocupación Agosto 2022

## OCUPACIÓN HOTELERA EN LA REGIÓN DE MURCIA (A 1 de septiembre de 2022)

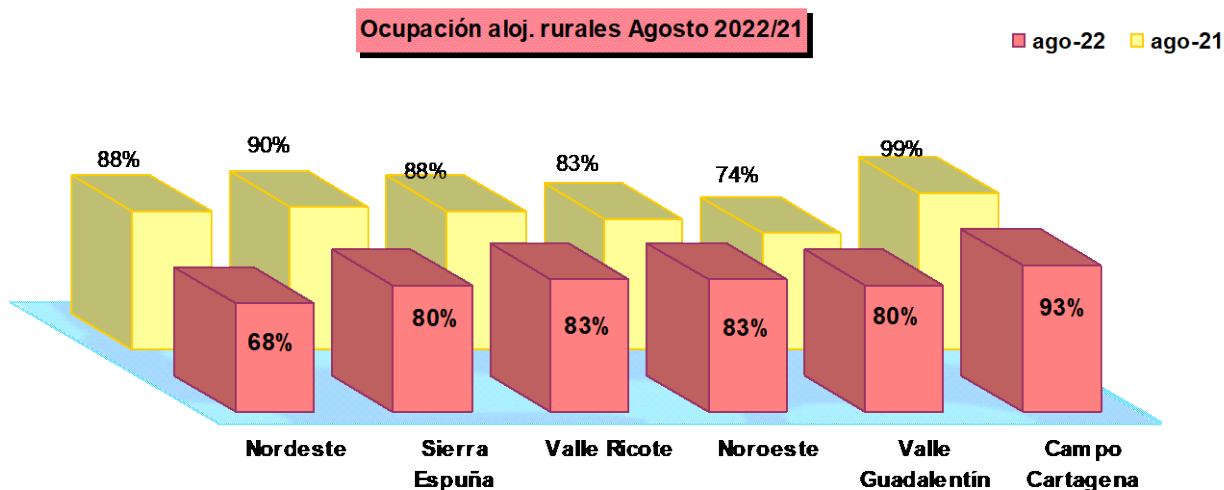
ZONA		Ocupación Agosto 2022	Ocupación Agosto 2021	Variación en puntos porcentuales 2022-2021	Ocupación Agosto 2019
COSTA CÁLIDA (Establec. hoteleros)	LA MANGA	89%	87%	+2 p.p.	91%
	MAR MENOR	83%	86%	-3 p.p.	92%
	MAZARRÓN	81%	90%	-9 p.p.	91%
	ÁGUILAS	86%	87%	-1 p.p.	90%
	<b>TOTAL COSTA CÁLIDA</b>	<b>86%</b>	<b>86%</b>	<b>+0 p.p.</b>	<b>91%</b>
CIUDADES (Establec. hoteleros)	MURCIA	53%	53%	+0 p.p.	47%
	CARTAGENA	71%	75%	-4 p.p.	70%
	LORCA-PUERTO LUMBRERAS	78%	75%	+3 p.p.	82%
	<b>TOTAL CIUDADES</b>	<b>59%</b>	<b>62%</b>	<b>-3 p.p.</b>	<b>56%</b>
BALNEARIOS		<b>87%</b>	<b>82%</b>	<b>+5 p.p.</b>	<b>88%</b>



**Nota Metodológica:** Datos recogidos a través de una encuesta vía correo electrónico / telefónica, dirigida a establecimientos hoteleros de la Costa Cálida, las principales ciudades de la Región y los Balnearios de Archena y Fortuna. Han contestado 50 hoteles.

## OCUPACIÓN EN LOS ALOJAMIENTOS RURALES DE LA REGIÓN DE MURCIA (A 2 de septiembre de 2022)

ZONA	Ocupación Agosto 2022	Ocupación Agosto 2021	Variación en puntos porcentuales 2022-2021
COMARCA NORORIENTAL	68%	88%	-20 p.p.
SIERRA ESPUÑA/ MULA	80%	90%	-10 p.p.
VALLE DE RICOTE/ VEGA MEDIA	83%	88%	-5 p.p.
NOROESTE	83%	83%	+0 p.p.
VALLE DEL GUADALENTÍN	80%	74%	+6 p.p.
CAMPO DE CARTAGENA	93%	99%	-6 p.p.
<b>TOTAL CASAS RURALES</b>	<b>80%</b>	<b>85%</b>	<b>-5 p.p.</b>

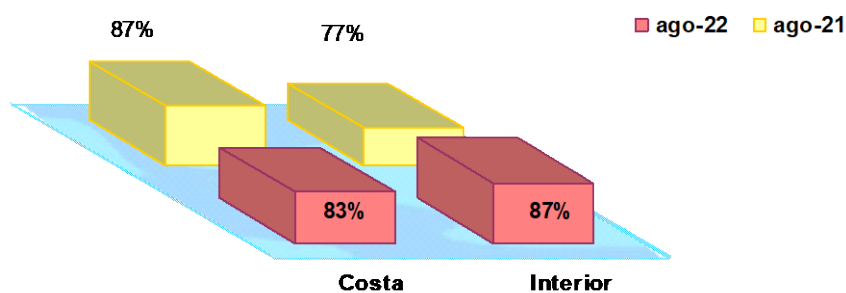


**Nota Metodológica:** Datos recogidos a través de una encuesta vía correo electrónico / telefónica, dirigida a alojamientos rurales de la Región de Murcia.

## OCUPACIÓN EN LOS CAMPINGS DE LA REGIÓN DE MURCIA (A 2 de septiembre de 2022)

ZONA	Ocupación Agosto 2022	Ocupación Agosto 2021	Variación en puntos porcentuales 2022-2021
COSTA	83%	87%	-4 p.p.
INTERIOR	87%	77%	+10 p.p.
<b>TOTAL CAMPINGS</b>	<b>83%</b>	<b>86%</b>	<b>-3 p.p.</b>

Ocupación campings Agosto 2022/21

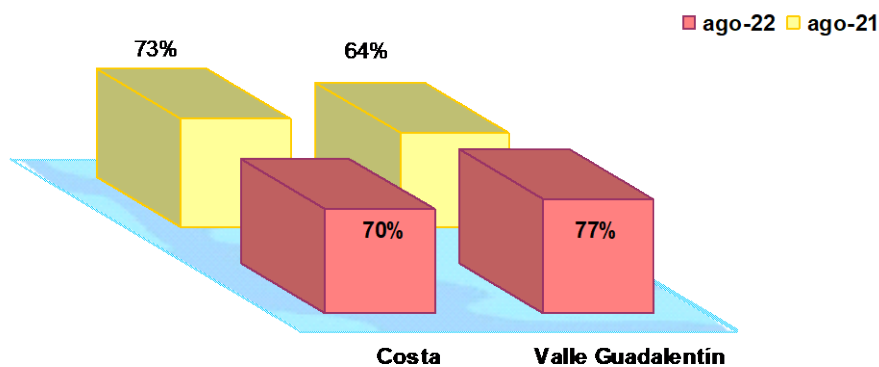


**Nota Metodológica:** Datos recogidos a través de una encuesta vía correo electrónico / telefónica, dirigida a los campings de la Región de Murcia.

## OCUPACIÓN EN LOS ALBERGUES DE LA REGIÓN DE MURCIA (A 2 de septiembre de 2022)

ZONA	Ocupación Agosto 2022	Ocupación Agosto 2021	Variación en puntos porcentuales 2022-2021
COSTA	70%	73%	-3 p.p.
VALLE DEL GUADALENTÍN	77%	64%	+13 p.p.
TOTAL ALBERGUES	73%	70%	+3 p.p.

Ocupación albergues Agosto 2022/21



**Nota Metodológica:** Datos recogidos a través de una encuesta vía correo electrónico / telefónica, dirigida a los albergues de la Región de Murcia.