

## **Región de Murcia**

Consejería de Presidencia y Empleo

Dirección General de Trabajo.

Consejo Asesor Regional de Economía Social

EJECUCIÓN DE LOS REGISTROS DE ENTIDADES

**EJERCICIO**

**2014**

REGISTRO DE SOCIEDADES COOPERATIVAS

REGISTRO DE SOCIEDADES LABORALES

**REGISTROS DE SOCIEDADES DE ECONOMÍA SOCIAL**

**SOCIEDADES ANONIMAS LABORALES - SOCIEDADES LIMITADAS LABORALES  
 SOCIEDADES COOPERATIVAS**

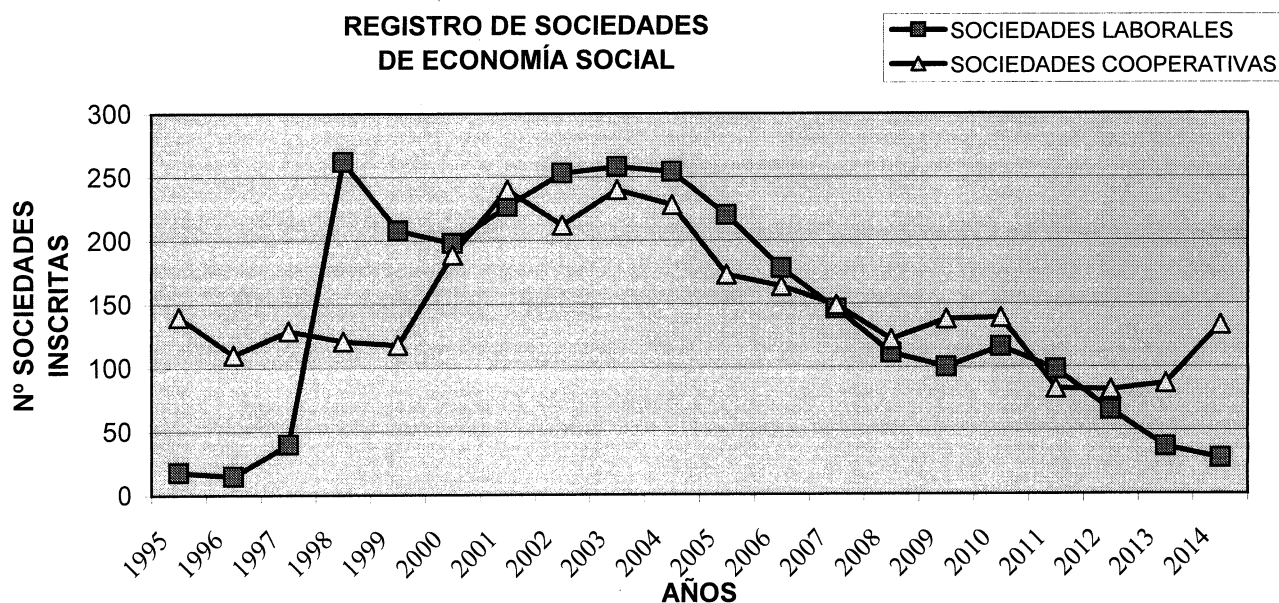
<b>AÑO</b>	<b>SOCIEDADES LABORALES</b>	<b>SOCIEDADES COOPERATIVAS</b>	<b>TOTAL SOCIEDADES</b>	<b>VARIACIÓN respecto año anterior %</b>
1991	17	85	102	
1992	27	111	138	35,29
1993	20	125	145	5,07
1994	23	117	140	-3,45
1995	18	140	158	12,86
1996	15	110	125	-20,89
1997	40	129	169	35,20
1998	262	121	383	126,63
1999	208	118	326	-14,88
2000	198	189	387	18,71
2001	227	240	467	20,67
2002	253	212	465	-0,43
2003	258	240	498	7,10
2004	254	228	482	-3,21
2005	220	173	393	-18,46
2006	178	164	342	-12,98
2007	146	149	295	-13,74
2008	111	122	233	-21,02
2009	100	138	238	2,15
2010	116	139	255	7,14
2011	98	83	181	-29,02
2012	66	82	148	-18,23
2013	37	87	124	-31,49
2014	28	133	161	8,78
<b>TOTAL</b>	<b>2.920</b>	<b>3.435</b>	<b>6.355</b>	

### REGISTROS DE SOCIEDADES DE ECONOMÍA SOCIAL

#### SOCIEDADES ANONIMAS LABORALES - SOCIEDADES LIMITADAS LABORALES SOCIEDADES COOPERATIVAS

AÑO	SOCIEDADES LABORALES	SOCIEDADES COOPERATIVAS	TOTAL SOCIEDADES	VARIACIÓN respecto año anterior %
1995	18	140	158	
1996	15	110	125	-20,89
1997	40	129	169	35,20
1998	262	121	383	126,63
1999	208	118	326	-14,88
2000	198	189	387	18,71
2001	227	240	467	20,67
2002	253	212	465	-0,43
2003	258	240	498	7,10
2004	254	228	482	-3,21
2005	220	173	393	-18,46
2006	178	164	342	-12,98
2007	146	149	295	-13,74
2008	111	122	233	-21,02
2009	100	138	238	2,15
2010	116	139	255	7,14
2011	98	83	181	-29,02
2012	66	82	148	-18,23
2013	37	87	124	-31,49
2014	28	133	161	8,78
<b>TOTAL</b>	<b>2.833</b>	<b>2.997</b>	<b>5.830</b>	

REGISTRO DE SOCIEDADES DE ECONOMÍA SOCIAL

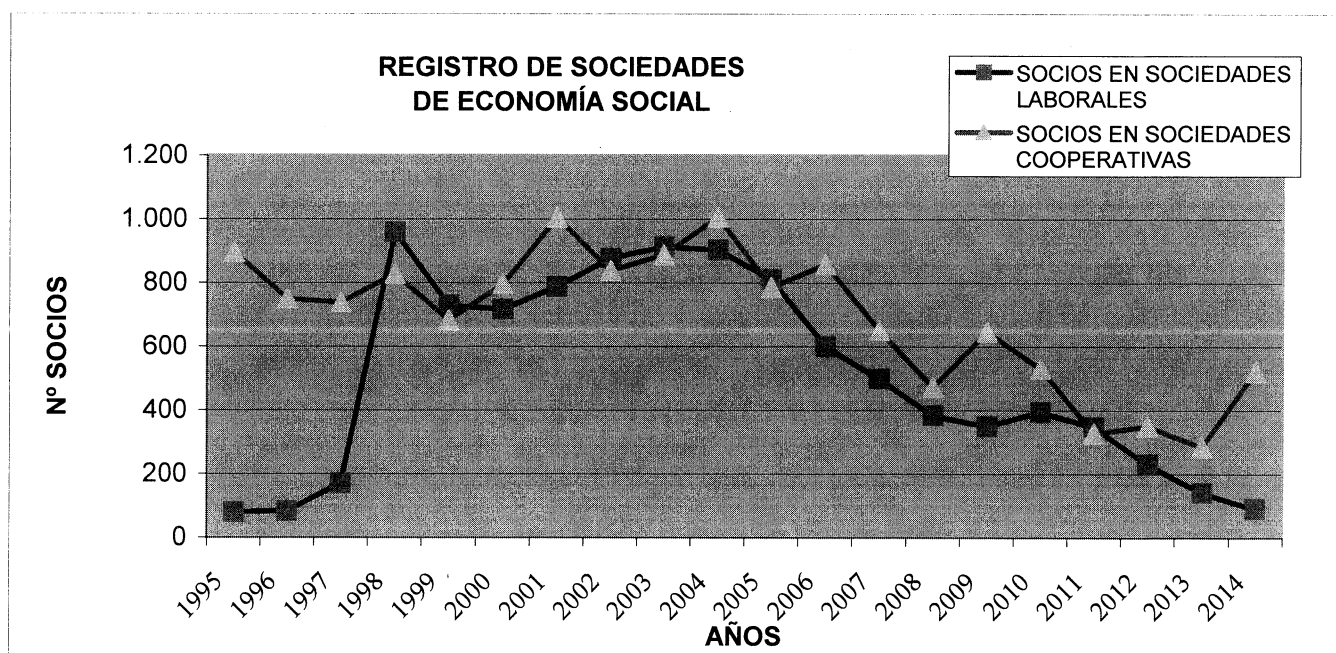



**REGISTROS DE SOCIEDADES DE ECONOMÍA SOCIAL**  
**SOCIEDADES ANONIMAS LABORALES - SOCIEDADES LIMITADAS LABORALES**  
**SOCIEDADES COOPERATIVAS**  
**Nº SOCIOS INICIALES DE LAS SOCIEDADES INSCRITAS**

<b>AÑO</b>	<b>SOCIOS EN SOCIEDADES LABORALES</b>	<b>SOCIOS EN SOCIEDADES COOPERATIVAS</b>	<b>TOTAL SOCIOS</b>	<b>VARIACIÓN respecto año anterior %</b>
1991	108	583	691	
1992	173	760	933	35,02
1993	134	1.166	1.300	39,34
1994	136	733	869	-33,15
1995	80	896	976	12,31
1996	83	751	834	-14,55
1997	171	738	909	8,99
1998	960	828	1.788	96,70
1999	729	683	1.412	-21,03
2000	717	796	1.513	7,15
2001	788	1.005	1.793	18,51
2002	878	838	1.716	-4,29
2003	913	888	1.801	4,95
2004	904	1.006	1.910	6,05
2005	811	786	1.597	-16,39
2006	601	858	1.459	-8,64
2007	499	651	1.150	-21,18
2008	384	473	857	-25,48
2009	349	646	995	16,10
2010	395	531	926	-6,93
2011	347	327	674	-27,21
2012	230	349	579	-14,09
2013	141	285	426	-26,42
2014	91	522	613	43,90
<b>TOTAL</b>	<b>10.622</b>	<b>17.099</b>	<b>27.721</b>	

**REGISTROS DE SOCIEDADES DE ECONOMÍA SOCIAL**  
**SOCIEDADES ANONIMAS LABORALES - SOCIEDADES LIMITADAS LABORALES**  
**SOCIEDADES COOPERATIVAS**  
**Nº SOCIOS INICIALES DE LAS SOCIEDADES INSCRITAS**

<b>AÑO</b>	<b>SOCIOS EN SOCIEDADES LABORALES</b>	<b>SOCIOS EN SOCIEDADES COOPERATIVAS</b>	<b>TOTAL SOCIOS</b>	<b>VARIACIÓN respecto año anterior %</b>
1995	80	896	976	
1996	83	751	834	-14,55
1997	171	738	909	8,99
1998	960	828	1.788	96,70
1999	729	683	1.412	-21,03
2000	717	796	1.513	7,15
2001	788	1.005	1.793	18,51
2002	878	838	1.716	-4,29
2003	913	888	1.801	4,95
2004	904	1.006	1.910	6,05
2005	811	786	1.597	-16,39
2006	601	858	1.459	-8,64
2007	499	651	1.150	-21,18
2008	384	473	857	-25,48
2009	349	646	995	16,10
2010	395	531	926	-6,93
2011	347	327	674	-27,21
2012	230	349	579	-14,09
2013	141	285	426	-26,42
2014	91	522	613	43,90
<b>TOTAL</b>	<b>10.071</b>	<b>13.857</b>	<b>23.928</b>	





## **Región de Murcia**

Consejería de Presidencia y Empleo

Dirección General de Trabajo.

Consejo Asesor Regional de Economía Social

EJECUCIÓN DE LOS REGISTROS DE ENTIDADES

**EJERCICIO**

**2014**

**REGISTRO DE SOCIEDADES COOPERATIVAS**

## EJERCICIO 2014

SOCIEDADES LABORALES. ALTAS							2014
INSCRITAS ENTRE LOS DÍAS	01.01.2014	AL	31.12.2014	12 MESES			
				TODO 2013		TODO 2014	%
<b>SECTOR DE ACTIVIDAD</b>	<b>SOCIEDADES</b>	<b>%</b>	SOCIOS DE TRABAJO	102		68	74,73%
AGRICULTURA	3	10,71%	SOCIOS DE CAPITAL	39		23	25,27%
INDUSTRIA	3	10,71%	<b>TOTAL</b>	<b>141</b>		<b>91</b>	<b>100,00%</b>
CONSTRUCCION	2	7,14%					
SERVICIOS	20	71,43%	VARONES	90		63	69,23%
<b>TOTAL</b>	<b>28</b>	<b>100,00%</b>	MUJERES	51		28	30,77%
TODO EL AÑO ANTERIOR	37		<b>TOTAL</b>	<b>141</b>		<b>91</b>	<b>100,00%</b>
DISMINUCION	<b>-24,32%</b>		DISMINUCION	<b>-35,46</b>			
CAPITAL SOCIAL 2014	<b>877.024</b>						
MEDIA CAPITAL SOCIAL 2014	<b>31.322</b>		SOCIOS POR SOCIEDAD	5,04		3,25	
SOCIEDADES COOPERATIVAS. ALTAS							2014
INSCRITAS ENTRE LOS DÍAS	01.01.2014	AL	31.12.2014	12 MESES			
				TODO 2013		TODO 2014	%
<b>SECTOR DE ACTIVIDAD</b>	<b>SOCIEDADES</b>	<b>%</b>	PERSONAS FÍSICAS	270		514	98,47%
AGRICULTURA	7	5,26%	PERSONAS JURÍDICAS	15		8	1,53%
INDUSTRIA	6	4,51%	<b>TOTAL</b>	<b>285</b>		<b>522</b>	<b>100,00%</b>
CONSTRUCCION	13	9,77%					
SERVICIOS	107	80,45%	VARONES	197		360	70,04%
<b>TOTAL</b>	<b>133</b>	<b>100,00%</b>	MUJERES	73		154	29,96%
TODO EL AÑO ANTERIOR	87		<b>TOTAL</b>	<b>270</b>		<b>514</b>	<b>100,00%</b>
INCREMENTO	<b>52,87%</b>		INCREMENTO	<b>90,37%</b>			
CAPITAL SOCIAL 2014	<b>1.686.116</b>						
MEDIA CAPITAL SOCIAL	<b>12.678</b>		SOCIOS POR SOCIEDAD	3,10		3,86	
<b>CLASE DE COOPERATIVA</b>	<b>SOCIEDADES</b>	<b>%</b>					
AGRARIA	2	1,50%					
SERVICIOS	1	0,75%					
CONSUMIDORES USUARIOS	1	0,75%					
TRABAJO ASOCIADO	124	93,23%					
TRANSPORTISTAS	2	1,50%					
VIVIENDAS	3	2,26%					
<b>TOTAL</b>	<b>133</b>	<b>100,00%</b>					
TODO EL AÑO ANTERIOR	87						

Cuenta de CLASE_COOP		CLASE_COOP							Total general
MUNICIPIO	AGRARIA		CONSUMIDORES Y USUARIOS	SERVICIOS	TRABAJO ASOCIADO	TRANSPORTISTAS	VIVIENDAS		
AGUILAS	1				5			6	
ALCANTARILLA					3			3	
ALHAMA DE MURCIA	1				3			4	
BENIEL					2			2	
BULLAS					7			7	
CARAVACA DE LA CRUZ					4			4	
CARTAGENA			1		5	1		8	
CIEZA					3			3	
FORTUNA					1			1	
JUMILLA					1			1	
LIBRILLA					1			1	
LORCA					21			21	
LORQUI					1			1	
MAZARRON					3			3	
MOLINA DE SEGURA					7			7	
MULA					1			1	
MURCIA				1	37	1		41	
PUERTO LUMBRERAS					4			4	
SANTOMERA					1			1	
TORRE PACHECO					3			3	
TORRES DE COTILLAS (LAS)					4			4	
TOTANA					1			1	
UNION (LA)					4			4	
YECLA					2			2	
Total general	2		1	1	124	2	3	133	



Cuenta de SECTOR_ACTIV		SECTOR_ACTIV						Total general
MUNICIPIO	1 AGRICULTURA	2 INDUSTRIA	3 CONSTRUCCION	4 SERVICIOS				Total general
AGUILAS	1				5		6	
ALCANTARILLA		1			2		3	
ALHAMA DE MURCIA	1		1		2		4	
BENIEL					2		2	
BULLAS			2		5		7	
CARAVACA DE LA CRUZ					4		4	
CARTAGENA			1		7		8	
CIEZA	2				1		3	
FORTUNA					1		1	
JUMILLA					1		1	
LIBRILLA					1		1	
LORCA	1	1	1		18		21	
LORQUI		1					1	
MAZARRON	1		1		1		3	
MOLINA DE SEGURA			1		6		7	
MULA		1					1	
MURCIA		1	4		36		41	
PUERTO LUMBRERAS	1				3		4	
SANTOMERA					1		1	
TORRE PACHECO					3		3	
TORRES DE COTILLAS (LAS)					4		4	
TOTANA			1				1	
UNION (LA)		1			3		4	
YECLA			1		1		2	
<b>Total general</b>	<b>7</b>	<b>6</b>	<b>13</b>	<b>107</b>	<b>133</b>		<b>133</b>	

Suma de VARONES		SECTOR_ACTIV				Total general
MUNICIPIO	1 AGRICULTURA	2 INDUSTRIA	3 CONSTRUCCION	4 SERVICIOS		
AGUILAS	2			7	9	
ALCANTARILLA		2		4	6	
ALHAMA DE MURCIA	1		4	4	9	
BENIEL				3	3	
BULLAS			4	6	10	
CARAVACA DE LA CRUZ				6	6	
CARTAGENA			92	36	128	
CIEZA	1			2	3	
FORTUNA				2	2	
JUMILLA				2	2	
LIBRILLA				3	3	
LORCA	3	3	2	27	35	
LORQUI		3			3	
MAZARRON	1		4	0	5	
MOLINA DE SEGURA			0	11	11	
MULA		11			11	
MURCIA		6	14	61	81	
PUERTO LUMBRERAS	2			6	8	
SANTOMERA				3	3	
TORRE PACHECO				4	4	
TORRES DE COTILLAS (LAS)				7	7	
TOTANA			3		3	
UNION (LA)			0	4	4	
YECLA			2	2	4	
Total general	10	25	125	200	360	

Suma de MUJERES		SECTOR_ACTIV				Total general
MUNICIPIO	1 AGRICULTURA	2 INDUSTRIA	3 CONSTRUCCION	4 SERVICIOS		
AGUILAS	2			5		7
ALCANTARILLA		1		1		2
ALHAMA DE MURCIA	2		0	1		3
BENIEL				3		3
BULLAS			1	6		7
CARAVACA DE LA CRUZ				4		4
CARTAGENA			0	15		15
CIEZA	3			0		3
FORTUNA				1		1
JUMILLA				1		1
LIBRILLA				0		0
LORCA	0		2	15		17
LORQUI			0			0
MAZARRON	2		0	4		6
MOLINA DE SEGURA			2	9		11
MULA			0			0
MURCIA			0	53		54
PUERTO LUMBRERAS	1			2		3
SANTOMERA				0		0
TORRE PACHECO				6		6
TORRES DE COTILLAS (LAS)				6		6
TOTANA			0			0
UNION (LA)			2	3		5
YECLA			0	0		0
Total general	10	3	6	135		154

Suma de MUJERES	
MUNICIPIO	Total
AGUILAS	7
ALCANTARILLA	2
ALHAMA DE MURCIA	3
BENIEL	3
BULLAS	7
CARAVACA DE LA CRUZ	4
CARTAGENA	15
CIEZA	3
FORTUNA	1
JUMILLA	1
LIBRILLA	0
LORCA	17
LORQUI	0
MAZARRON	6
MOLINA DE SEGURA	11
MULA	0
MURCIA	54
PUERTO LUMBRERAS	3
SANTOMERA	0
TORRE PACHECO	6
TORRES DE COTILLAS (LAS)	6
TOTANA	0
UNION (LA)	5
YECLA	0
<b>Total general</b>	<b>154</b>

Suma de VARONES	
MUNICIPIO	Total
AGUILAS	9
ALCANTARILLA	6
ALHAMA DE MURCIA	9
BENIEL	3
BULLAS	10
CARAVACA DE LA CRUZ	6
CARTAGENA	128
CIEZA	3
FORTUNA	2
JUMILLA	2
LIBRILLA	3
LORCA	35
LORQUI	3
MAZARRON	5
MOLINA DE SEGURA	11
MULA	11
MURCIA	81
PUERTO LUMBRERAS	8
SANTOMERA	3
TORRE PACHECO	4
TORRES DE COTILLAS (LAS)	7
TOTANA	3
UNION (LA)	4
YECLA	4
Total general	360



## **Región de Murcia**

Consejería de Presidencia y Empleo

Dirección General de Trabajo.

Consejo Asesor Regional de Economía Social

EJECUCIÓN DE LOS REGISTROS DE ENTIDADES

**EJERCICIO**

**2014**

**REGISTRO DE SOCIEDADES LABORALES**

SOCIEDADES LABORALES. ALTAS							2014
INSCRITAS ENTRE LOS DÍAS		01.01.2014	AL	31.12.2014	12 MESES		
					TODO 2013	TODO 2014	%
<b>SECTOR DE ACTIVIDAD</b>	<b>SOCIEDADES</b>	<b>%</b>		SOCIOS DE TRABAJO	102	68	74,73%
AGRICULTURA	3	10,71%		SOCIOS DE CAPITAL	39	23	25,27%
INDUSTRIA	3	10,71%		<b>TOTAL</b>	<b>141</b>	<b>91</b>	<b>100,00%</b>
CONSTRUCCION	2	7,14%					
SERVICIOS	20	71,43%		VARONES	90	63	69,23%
<b>TOTAL</b>	<b>28</b>	<b>100,00%</b>		MUJERES	51	28	30,77%
TODO EL AÑO ANTERIOR	37			<b>TOTAL</b>	<b>141</b>	<b>91</b>	<b>100,00%</b>
DISMINUCION	<b>-24,32%</b>			DISMINUCION		<b>-35,46</b>	
CAPITAL SOCIAL 2014	<b>877.024</b>						
MEDIA CAPITAL SOCIAL 2014	<b>31.322</b>			SOCIOS POR SOCIEDAD	5,04	3,25	
<b>SOCIEDADES COOPERATIVAS. ALTAS</b>							<b>2014</b>
INSCRITAS ENTRE LOS DÍAS		01.01.2014	AL	31.12.2014	12 MESES		
					TODO 2013	TODO 2014	%
<b>SECTOR DE ACTIVIDAD</b>	<b>SOCIEDADES</b>	<b>%</b>		PERSONAS FÍSICAS	270	514	98,47%
AGRICULTURA	7	5,26%		PERSONAS JURÍDICAS	15	8	1,53%
INDUSTRIA	6	4,51%		<b>TOTAL</b>	<b>285</b>	<b>522</b>	<b>100,00%</b>
CONSTRUCCION	13	9,77%					
SERVICIOS	107	80,45%		VARONES	197	360	70,04%
<b>TOTAL</b>	<b>133</b>	<b>100,00%</b>		MUJERES	73	154	29,96%
TODO EL AÑO ANTERIOR	87			<b>TOTAL</b>	<b>270</b>	<b>514</b>	<b>100,00%</b>
INCREMENTO	<b>52,87%</b>			INCREMENTO		<b>90,37%</b>	
CAPITAL SOCIAL 2014	<b>1.686.116</b>						
MEDIA CAPITAL SOCIAL	<b>12.678</b>			SOCIOS POR SOCIEDAD	3,10	3,86	
<b>CLASE DE COOPERATIVA</b>	<b>SOCIEDADES</b>	<b>%</b>					
AGRARIA	2	1,50%					
SERVICIOS	1	0,75%					
CONSUMIDORES USUARIOS	1	0,75%					
TRABAJO ASOCIADO	124	93,23%					
TRANSPORTISTAS	2	1,50%					
VIVIENDAS	3	2,26%					
<b>TOTAL</b>	<b>133</b>	<b>100,00%</b>					
TODO EL AÑO ANTERIOR	87						

Cuenta de SECTOR_ACTIV MUNICIPIO	SECTOR_ACTIV				Total general
	1 AGRICULTURA	2 INDUSTRIA	3 CONSTRUCCION	4 SERVICIOS	
ABARAN		1			1
ALCANTARILLA	1				1
ARCHENA			1		1
BULLAS			1		1
CALASPARRA			1		1
CARAVACA DE LA CRUZ			1		1
CARTAGENA			3		3
JUMILLA				1	1
LIBRILLA				1	1
LORCA			1		2
MAZARRON				2	2
MOLINA DE SEGURA				4	4
MURCIA	1		1	3	5
PLIEGO				1	1
TORRE PACHECO				1	1
TOTANA	1				1
YECLA				1	1
Total general	3	3	3	2	28



Suma de VARONES MUNICIPIO	SECTOR_ACTIV				Total general
	1 AGRICULTURA	2 INDUSTRIA	3 CONSTRUCCION	4 SERVICIOS	
ABARAN		2			2
ALCANTARILLA	1				1
ARCHENA			2		2
BULLAS			3		3
CALASPARRA			1		1
CARAVACA DE LA CRUZ			2		2
CARTAGENA			5		5
JUMILLA				2	2
LIBRILLA			1		1
LORCA		2			2
MAZARRON			7		7
MOLINA DE SEGURA			11		11
MURCIA	3		3	6	12
PLIEGO			3		3
TORRE PACHECO			2		2
TOTANA	2				2
YECLA			3		3
Total general	6	7	45	5	63

Suma de MUJERES MUNICIPIO	SECTOR_ACTIV				Total general
	1 AGRICULTURA	2 INDUSTRIA	3 CONSTRUCCION	4 SERVICIOS	
ABARAN		1			1
ALCANTARILLA	2				2
ARCHENA			2		2
BULLAS			0		0
CALASPARRA			2		2
CARAVACA DE LA CRUZ			2		2
CARTAGENA			4		4
JUMILLA				2	2
LIBRILLA				2	2
LORCA		1			3
MAZARRON				1	1
MOLINA DE SEGURA				1	1
MURCIA		0	0	4	4
PLIEGO				0	0
TORRE PACHECO				1	1
TOTANA	1				1
YECLA				0	0
Total general	3	2	21	2	28