

Ocupación Agosto 2024

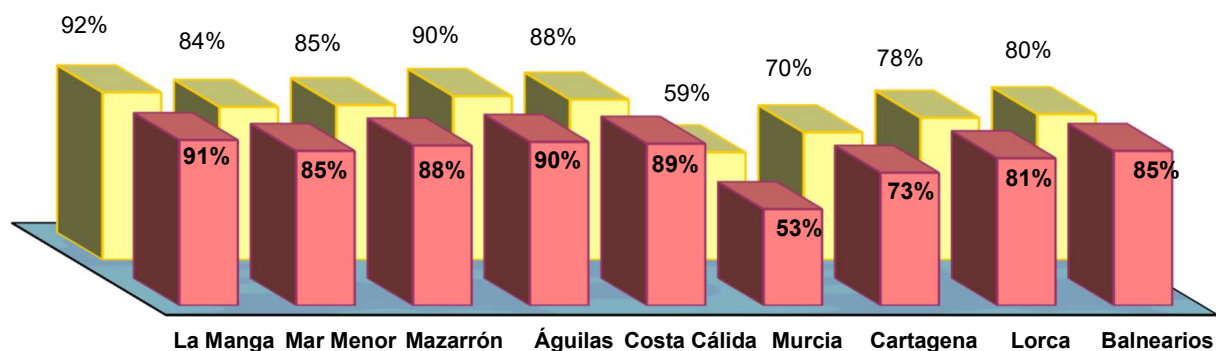
OCUPACIÓN HOTELERA EN LA REGIÓN DE MURCIA (A 30 de agosto de 2024)

ZONA		Ocupación Agosto 2024	Ocupación Agosto 2023	Variación en puntos porcentuales 2024-2023
COSTA CÁLIDA (Establec. hoteleros)	LA MANGA	91%	92%	-1 p.p.
	MAR MENOR	85%	84%	+1 p.p.
	MAZARRÓN	88%	85%	+3 p.p.
	ÁGUILAS	90%	90%	+0 p.p.
	TOTAL COSTA CÁLIDA	89%	88%	+1 p.p.
CIUDADES (Establec. hoteleros)	MURCIA	53%	59%	-6 p.p.
	CARTAGENA	73%	70%	+3 p.p.
	LORCA-PUERTO LUMBRERAS	81%	78%	+3 p.p.
	TOTAL CIUDADES	60%	64%	-4 p.p.
BALNEARIOS		85%	80%	+5 p.p.

ago-24

ago-23

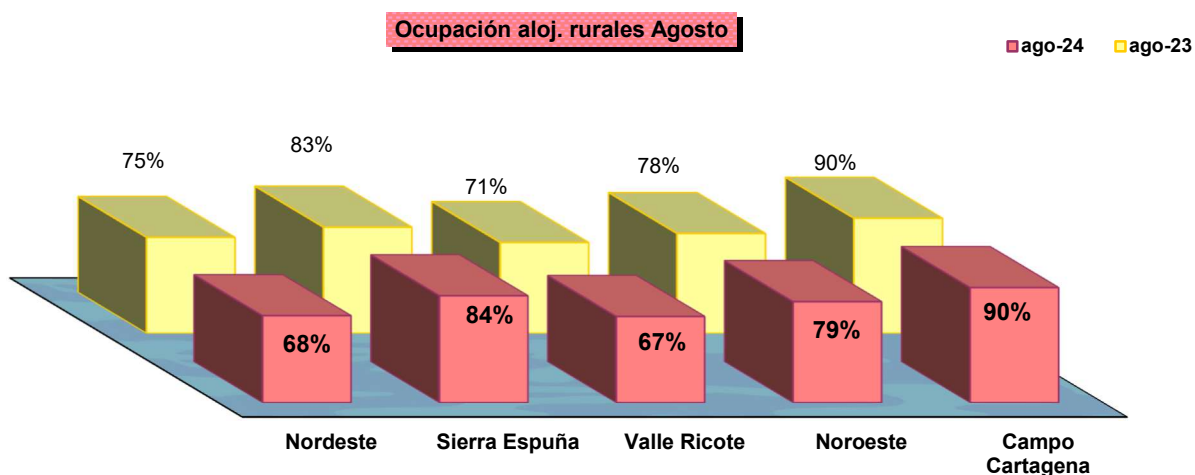
Ocupación turística - Agosto 2024



Nota Metodológica: Datos recogidos a través de una encuesta vía correo electrónico / telefónica, dirigida a establecimientos hoteleros de la Costa Cálida, las principales ciudades de la Región y los Balnearios de Archena y Leana. Han contestado 50 hoteles.

OCUPACIÓN EN LOS ALOJAMIENTOS RURALES DE LA REGIÓN DE MURCIA (A 30 de agosto de 2024)

ZONA	Ocupación Agosto 2024	Ocupación Agosto 2023	Variación en puntos porcentuales 2024-2023
COMARCA NORORIENTAL	68%	75%	-7 p.p.
SIERRA ESPUÑA/MULA	84%	83%	1 p.p.
VALLE DE RICOTE/VEGA MEDIA	67%	71%	-4 p.p.
NOROESTE	79%	78%	1 p.p.
VALLE DEL GUADALENTÍN	72%	n.d.	n.d.
CAMPO DE CARTAGENA	90%	90%	0 p.p.
TOTAL CASAS RURALES	76%	77%	-1 p.p.

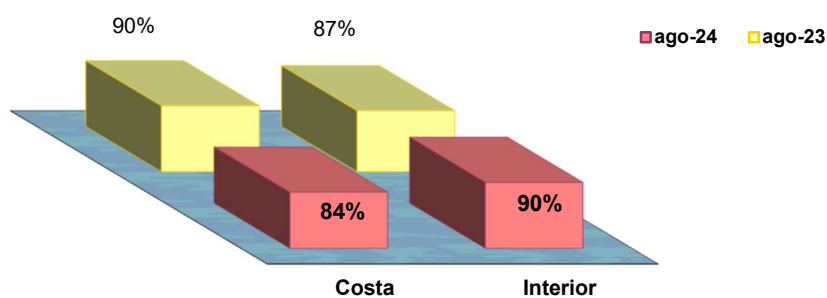


Nota Metodológica: Datos recogidos a través de una encuesta vía correo electrónico / telefónica, dirigida a alojamientos rurales de la Región de Murcia.

OCUPACIÓN EN LOS CAMPINGS DE LA REGIÓN DE MURCIA (A 30 de agosto de 2024)

ZONA	Ocupación Agosto 2024	Ocupación Agosto 2023	Variación en puntos porcentuales 2024-2023
COSTA	84%	90%	-6 p.p.
INTERIOR	90%	87%	+3 p.p.
TOTAL CAMPINGS	84%	89%	-5 p.p.

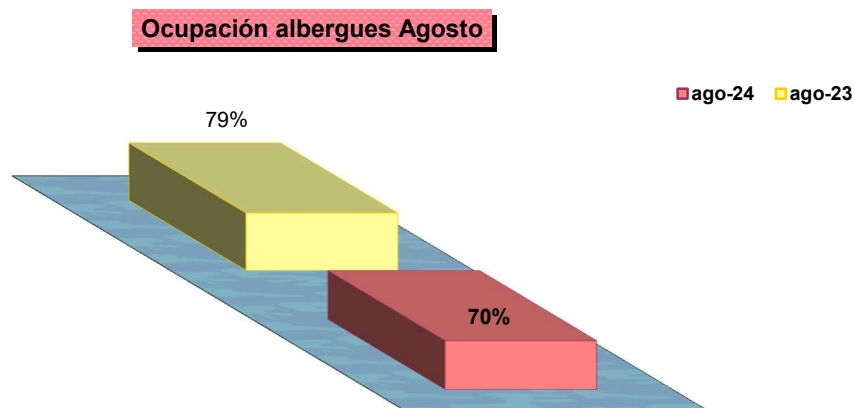
Ocupación campings Agosto



Nota Metodológica: Datos recogidos a través de una encuesta vía correo electrónico / telefónica, dirigida a los campings de la Región de Murcia.

OCUPACIÓN EN LOS ALBERGUES DE LA REGIÓN DE MURCIA (A 30 de agosto de 2024)

ZONA	Ocupación Agosto 2024	Ocupación Agosto 2023	Variación en puntos porcentuales 2024-2023
TOTAL ALBERGUES	70%	79%	-9 p.p.



Nota Metodológica: Datos recogidos a través de una encuesta vía correo electrónico / telefónica, dirigida a los albergues de la Región de Murcia.