


MINISTERIO DE AGRICULTURA

SECCION DE ESTUDIOS

DELEGACION PROVINCIAL

Y COORDINACION


MURCIA



ESTADISTICA AGRARIA

PROVINCIAL

1979



MINISTERIO DE AGRICULTURA


DELEGACION PROVINCIAL
MURCIA

SECCION DE ESTUDIOS
Y COORDINACION

ESTADISTICA AGRARIA

PROVINCIAL

AÑO 1.979



I N D I C E

	<u>Página</u>
<u>ESTADÍSTICAS GANADERAS</u>	6
<u>CENSOS GANADEROS PROVINCIALES</u>	
-Ganado Bovino	7
-Ganado Porcino	8
-Ganado Ovino y Caprino	9
-Ganado Equino	10
-Aves de corral	11
-Otros animales y Colmenas	12
<u>PRODUCCION GANADERA PROVINCIAL</u>	13
<u>ESTADÍSTICAS AGRICOLAS Y EXPERIMENTALES</u>	14
<u>PRODUCCIONES (Años 1.975-76-77-78 y 79)</u>	15
-Cereales grano	16
-Leguminosas grano	16
-Cultivos industriales	16
-Cultivos forrajeros	17
-Hortalizas	18
-Flores	19
-Cítricos	20
-Frutas	21
-Viñedo	22
-Oliver	22
-Productos forestales	22

1. The first part of the document discusses the importance of maintaining accurate records of all transactions. This is essential for ensuring the integrity of the financial statements and for providing a clear audit trail. The records should be kept up-to-date and should be easily accessible to all relevant parties.

2. The second part of the document outlines the various methods used to collect and analyze data. These methods include direct observation, interviews, and the use of statistical techniques. Each method has its own strengths and weaknesses, and it is important to choose the most appropriate method for the specific situation. The data collected should be carefully analyzed to identify any trends or patterns that may be significant.

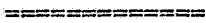
3. The third part of the document describes the process of reporting the results of the study. This involves preparing a clear and concise report that summarizes the findings and provides recommendations for future action. The report should be written in a way that is easy to understand and should be accessible to all relevant parties. It is also important to ensure that the report is accurate and that all relevant information is included.

4. The final part of the document discusses the importance of ongoing monitoring and evaluation. This involves regularly reviewing the data and the results of the study to ensure that the findings remain valid and that any changes in the situation are identified and addressed. This is a continuous process that requires ongoing communication and collaboration between all relevant parties.

	<u>Página</u>
<u>SUPERFICIES OCUPADAS POR LOS CULTIVOS AGRI-</u>	
<u>COLAS EN LA PROVINCIA</u>	24
-Distribución General de tierras	25
-Distribución por grupos de cultivos .	25
-Cereales grano, Leguminosas grano, Tu- berculos consumo humano, Cultivos in- dustriales y Flores	26
-Cultivos forrajeros y Hortalizas	27
-Cítricos, Frutales, Viñedo, Olivar, - Otros cultivos industriales, Viveros/ y ocupación asociada	28
 <u>SUPERFICIES DE LOS PRINCIPALES CULTIVOS POR</u>	
<u>TERMINOS MUNICIPALES</u>	29
-Cereales grano.....	30
-Leguminosas grano.....	34
-Cultivos forrajeros.....	37
-Cultivos industriales	40
-Hortalizas	42
-Superficie de invernaderos (Diciembre 1.979)	62
-Agrios	63
-Agrios superficie provincial de varie- dades	66
-Frutales y Uva de mesa	68
-Frutales superficie provincial de va- riedades	75
-Viñedo para uva de vino	76
-Olivar	77

CENSO DE MAQUINARIA AGRICOLA EN USO

(1 DE JULIO 1.979)	79
-Motores para riego y otros usos agri- colas	80
-Tractores de cadenas y orugas	81
-Equipo de ruedas y motocultores	82
-Equipo de laboreo para tractor	83
-Equipo de siembra, abonado y proteccion	84
-Equipo de recolección	85
-Auxiliar	87



12 11 10 9 8 7 6 5 4 3 2 1

THE UNIVERSITY OF CHICAGO

PH.D. THESIS

BY

[Name]

IN

[Field]

1955


[Additional text]

[Additional text]

[Additional text]

[Additional text]

ESTADÍSTICAS GANADERAS



CENSOS GANADEROS PROVINCIALES

GANADO BOVINO

(Septiembre-1.979)

<u>Animales menores de 12 meses</u>	23.268
<u>Animales de 12 a 24 meses</u>	6.774
— Para sementales	40
— Hembras para reproductoras	840
— No reproductoras.....	5.894
<u>Animales mayores de 24 meses</u>	6.632
— Sementales	71
— Vacas reproductoras (total).....	6.366
- Vacas de ordeño	6.155
- Frisona	5.983
- Pardo Alpina	-
- Otras razas	172
- Vacas que nunca se ordeñan	211
— No reproductoras	195
<u>TOTAL DE ANIMALES</u>	36.674

GANADO PORCINO

(Septiembre-1.979)

<u>Animales Menores de 2 meses</u>	239.798
<u>Animales de 2 a 6 meses</u>	374.141
- Con destino a sementales	2.592
- Con destino a cerdas de vientre	33.316
- De engorde	338.233
<u>Animales de 6 a 12 meses</u>	176.525
- Con destino a sementales	2.875
- Con destino a cerdas de vientre	38.888
- De engorde	134.762
<u>Animales de más de 12 meses</u>	93.413
- Con destino a sementales	5.198
- Con destino a cerdas de vientre	80.993
- De engorde	7.222
<u>TOTAL DE ANIMALES</u>	883.877

GANADO OVINO

(Septiembre-1.979)

<u>Menores de 12 meses</u>	93.171
<u>De 12 a 24 meses</u>	67.949
- Machos	7.014
- Hembras	60.935
<u>Mayores de 24 meses</u>	176.508
- Machos	7.976
- Hembras	168.532
TOTAL DE ANIMALES	337.628

GANADO CAPRINO

(Septiembre-1.979)

<u>Menores de 12 meses</u>	15.121
<u>De 12 a 24 meses</u>	17.172
- Machos	1.843
- Hembras	15.329
<u>Mayores de 24 meses</u>	33.325
- Machos	2.440
- Hembras	30.885
TOTAL DE ANIMALES	65.618

GANADO EQUINO

(Septiembre-1.979)

CABALLAR

- Menores de 12 meses	279
- De 12 a 36 meses	432
- Mayores de 36 meses	1.295
- Sementales	5
- Hembras de vientre	652
- Otras cabezas	638
<u>TOTAL ANIMALES</u>	<u>2.006</u>

MULAR

- Menores de 12 meses	162
- De 12 a 36 meses	591
- Mayores de 36 meses	1.780
<u>TOTAL ANIMALES</u>	<u>2.533</u>

ASNAL

- Menores de 12 meses	100
- De 12 a 36 meses	418
- Mayores de 36 meses	1.650
- Sementales	1
- Hembras de vientre	310
- Otras cabezas	1.339
<u>TOTAL ANIMALES</u>	<u>2.168</u>

AVES DE CORRAL

(Marzo-1.978)

ESPECIES Y APTITUDES	Total	Para Sacrificio	Cria y Recria	Reproductores y ponedoras	
				Machos	Hembras
Gall. Reproductoras de puesta	11.956	246	1.378	102	10.230
Gall. Ponedoras se- lectas	414.193	6.966	34.060	-	373.167
Gall. Reproductoras de carne	52.500	-	-	-	-
Gall. Pollos de car- ne (Broilers)	567.648	567.648	-	-	-
Gall. Camperas	294.197	15.330	19.576	12.959	246.332
Pavos	60.050	46.675	3.999	2.170	7.206
Patos	2.000	-	-	-	-
Ocas y Gansos	410	-	-	-	-
Otras aves	1.520	-	-	-	-

OTROS ANIMALES

(Marzo-1.978)

CONEJOS

Gazapos de cebo	156.523
" de recria	59.765
Reproductores machos	8.742
" hembras	51.191
TOTAL	276.221

VISIONES

CHINCHILLAS

OTROS ANIMALES DE PELETERIA

COLMENAS

Movilistas	12.485
Fijistas	1.687
TOTAL	14.172

PRODUCCION GANADERA PROVINCIAL

AÑO 1.979

Carne de vacuno	12.900 Tm.
" " ovino	10.600 "
" " caprino	900 "
" " porcino	140.800 "
" " equino	140 "
" " aves	12.500 "
" " conejos	4.000 "
Leche de vaca	25.947'0 Miles/litros
" " cabra	15.157,2 " "
 Huevos	 8.196 Miles/dozenas
 Lana	 267,54 Tm.
 Miel	 354,3 Tm.
 Cera	 3,6 Tm.
 Estiercol	 1.242.700 Tm.

100

100

100

100


100

100


100

100

ESTADISTICAS AGRICOLAS Y FORESTALES



PRODUCCIONES (AÑOS 1.975-76-77-78 y 79)



CEREALES GRANOPRODUCCION Tm.

<u>PRODUCTO</u>	<u>1.975</u>	<u>1.976</u>	<u>1.977</u>	<u>1.978</u>	<u>1.979</u>
Arroz (Cáscara)	1.232	1.000	968	936	1.040
Avena	9.911	8.053	6.906	9.450	3.923
Cebada	100.274	83.815	60.564	86.940	38.504
Centeno	719	524	296	1.099	232
Maiz	11.476	9.317	8.301	10.845	14.154
Sorgo	508	328	199	109	168
Trigo	21.130	22.527	18.401	21.040	9.127

LEGUMINOSAS GRANO

Algarroba	32	31	25	25	19
Almorta	9	10	8	7	5
Garbanzos	161	148	128	97	64
Guisantes secos	80	112	78	54	24
Habas secas	436	479	473	428	364
Judias secas	514	512	572	571	521
Lentejas	20	5	4	4	3
Veza	5	8	30	32	31
Yeros	19	23	17	14	10

CULTIVOS INDUSTRIALES

Algodón (bruto)	3.452	4.247	4.953	3.394	3.950
Algodón(fibra)	1.305	1.605	1.872	1.280	1.490
Algodón(semilla)	2.071	2.548	2.972	2.037	2.370
Azafran (Estig.tostados)	128 Kgs.	128 Kgs.	144 Kgs.	120 Kgs.	120 Kgs.
Cacahuete(Sin descortezar)	11	11	10	8	8
Cañamo textil (fibra)	3	-	-	-	-
Cañamo textil (semilla)	2	-	-	-	-
Cártamo	617	645	-	-	-
Girasol	73	57	73	79	56

CULTIVOS INDUSTRIALESPRODUCCION (Tm.)

<u>PRODUCTO</u>	<u>1.975</u>	<u>1.976</u>	<u>1.977</u>	<u>1.978</u>	<u>1.979</u>
Menta (en verde)	5.100	5.440	5.440	6.375	2.856
Pimiento para pimentón					
(Cáscara seca)	10.776	10.118	8.723	15.100	11.392
Pimentón	10.237	9.612	8.287	14.345	10.822
Remolacha azucarera	24.502	34.740	19.096	16.585	2.651
Soja	57	152	4	-	-

CULTIVOS FORRAJEROS (Produccion en Verde)

Alfalfa	550.680	556.860	556.560	515.360	478.260
Calabaza forrajera	120	312	360	216	216
Cereales de invierno	7.710	7.055	7.800	8.340	2.230
Col forrajera	651	558	620	558	434
Haba, Guisante, etc.	809	506	695	506	483
Maiz forrajero	31.312	35.435	26.990	25.768	19.440
Nabo forrajero	360	360	360	336	192
Otras gramíneas	3.300	3.000	4.800	3.090	-
Sorgo forrajero	13.045	17.235	12.645	9.609	5.730
Trebol	180	120	510	60	60
Remolacha forrajera	4.620	6.600	2.970	2.739	2.607
Vallico	1.230	1.080	1.290	495	5.000
Veza para forraje	3.870	3.992	5.670	2.140	1.740
Zenahoria forrajera	-	125	125	150	225
Paja de cereales	165.600	145.800	120.500	146.500	66.350
Paja de leguminosa	1.628	1.566	1.571	1.441	1.224

HORTALIZASPRODUCCION (Tm.)

<u>PRODUCTO</u>	<u>Año 1.975</u>	<u>Año 1.976</u>	<u>Año 1.977</u>	<u>Año 1.978</u>	<u>Año 1.979</u>
Acelga	10.175	12.320	13.170	16.940	17.745
Alcachofa	12.865	11.800	11.812	13.284	13.858
Ajos	2.110	2.299	2.420	2.068	2.200
Apio	1.088	1.360	2.600	3.850	4.150
Batata y Boniato	773	879	956	786	774
Berenjena	4.586	4.860	5.465	6.470	6.275
Calabaza y Calabacin	4.475	4.290	4.400	4.650	4.800
Cardo	540	750	1.020	810	1.500
Cebolla babosa	450	540	594	1.350	1.350
-Cebolla grano	13.284	14.982	16.500	17.820	14.982
-Otras cebollas	5.512	6.060	6.660	7.320	5.700
<u>Cebolla-Resumen general</u>	<u>19.346</u>	<u>21.582</u>	<u>23.754</u>	<u>26.490</u>	<u>22.032</u>
Cebolleta	260	286	273	182	507
Col y Repollo	11.514	12.273	15.575	16.905	18.235
Coliflor	12.065	12.750	14.008	14.382	15.028
Escarola	820	814	975	1.200	1.125
Espárragos	12	12	16	40	60
Espinacas	420	512	520	620	700
Fresa y Fresón	15	9	12	6	15
Guisante Verde	6.420	9.709	7.436	7.527	6.155
Haba Verde	30.126	36.729	33.399	34.422	35.487
Judía Verde	800	1.350	1.900	1.640	1.510
-Lechuga Romana	13.772	12.300	12.180	13.530	15.150
-Lechuga Acogollada	40.687	38.010	43.820	48.650	54.460
<u>Lechuga-Resumen General</u>	<u>54.459</u>	<u>50.310</u>	<u>56.000</u>	<u>62.180</u>	<u>69.610</u>
-Melón de piel lisa	20.160	32.774	95.800	68.788	72.202
-Melón tendral	72.950	91.580	17.560	14.166	14.110
-Melón cantaloup	-	-	-	-	-
-Otros melones	5.000	6.240	15.210	12.270	36.266
<u>Melón-Resumen General</u>	<u>104.110</u>	<u>130.594</u>	<u>128.570</u>	<u>95.224</u>	<u>122.578</u>

HORTALIZASPRODUCCION (Tm.)

<u>PRODUCTO</u>	<u>Año 1.975</u>	<u>Año 1.976</u>	<u>Año 1.977</u>	<u>Año 1.978</u>	<u>Año 1.979</u>
Nabo	738	666	648	630	774
-Patata Temprana	49.981	50.535	48.715	46.743	54.900
-Patata media estacion	5.904	10.614	10.582	9.211	8.060
-Patata tardia	15.388	17.026	12.124	17.955	15.080
<u>Patata-Resumen general</u>	<u>71.273</u>	<u>78.175</u>	<u>71.421</u>	<u>73.909</u>	<u>78.040</u>
Pepino	7.000	7.220	7.730	7.480	9.290
Pepinillo	975	1.035	1.245	1.470	1.230
Pimiento verde	21.100	25.630	23.540	25.710	30.830
Rábano	231	209	286	330	396
Remolacha de mesa	45	45	45	30	-
Sandia	9.448	9.116	10.342	12.067	9.810
-Tomate de primavera	16.560	18.423	41.000	50.820	65.080
-Tomate de verano	48.672	54.184	57.820	60.368	58.100
-Tomate de invierno	95.732	113.204	96.090	103.500	84.360
<u>Tomate-Resumen general</u>	<u>160.964</u>	<u>185.811</u>	<u>194.910</u>	<u>215.688</u>	<u>207.540</u>
Zanahoria	442	459	578	578	527
Otras hortalizas	770	150	160	360	380

FLORESPRODUCCION (Miles de Doc)

	<u>Año 1.975</u>	<u>Año 1.976</u>	<u>Año 1.977</u>	<u>Año 1.978</u>	<u>Año 1.979</u>
-Claveles	1.710	2.384	3.700	4.450	7.150
-Rosas	81	88	110	150	210
-Otras flores	1.341	1.378	1.505	1.640	1.520
<u>Flores-Resumen General</u>	<u>3.132</u>	<u>3.850</u>	<u>5.315</u>	<u>6.240</u>	<u>8.880</u>

CITRICOS

PRODUCCION (TM)

<u>PRODUCTO</u>	<u>Campaña</u> <u>1.975/76</u>	<u>Campaña</u> <u>1.976/77</u>	<u>Campaña</u> <u>1.977/78</u>	<u>Campaña</u> <u>1.978/79</u>	<u>Campaña</u> <u>1.979/80</u>
-Limón Verna	97.895	75.805	79.335	59.916	94.698
-Limón Fino o Primofiori	40.703	29.696	30.797	30.817	55.637
<u>Limón-Resumen general</u>	138.598	105.501	110.132	90.733	150.335
-Mandarina Satsuma	4.105	4.515	5.346	5.982	5.993
-Mandarina Clementina Fina	6.675	6.900	9.909	10.957	12.012
-Mandarina Clemenules	1.287	1.396			
-Mandarina Clementina - Monreal	863	840			
-Mandarina Común	2.244	2.016	2.478	2.659	2.270
-Mandarina Wilking y otras	32	-			
<u>Mandarino-Resumen general</u>	15.206	15.667	17.733	19.598	20.275
-Naranja Navelina	3.023	3.595	3.680	3.770	4.541
-Naranja Thomson Navel	1.592	1.617	10.711	11.417	13.639
-Naranja Washington Navel	9.637	8.921			
-Naranja Navel Late	396	396			
-Naranja Salustiana	3.500	3.600	3.800	3.900	4.800
-Naranja Cadenera	883	883	3.231	2.989	2.750
-Naranja Castellana	1.653	1.588			
-Naranja Macetera y otras	771	732			
-Naranja Blanca Común	3.553	3.280	3.112	3.263	2.663
-Naranja Imperial	21	21			
-Naranjas Otras Blancas Comunes	88	88			
-Naranja Sanguina común	15.327	13.445	15.204	16.135	13.807
-Naranja Sanguinelli	201	188			
-Naranja Navel-Sangre	4.532	3.861			
-Naranja Murtera	1	1	19.953	22.337	19.359
-Naranja Verna	23.322	21.706			
-Naranja Valencia-Late	1.081	1.237	981	1.542	1.682
<u>Naranja-Resumen General</u>	69.581	65.159	61.072	65.857	63.934
Pomelo	341	342	354	367	411
Naranja amargo	138	139	139	138	128
Limero y otros citricos	4	4	5	6	6
TOTAL CITRICOS	223.868	186.812	189.435	176.699	235.089

FRUTALESPRODUCCION (TM.)

<u>PRODUCTO</u>	<u>Año 1.975</u>	<u>Año 1.976</u>	<u>Año 1.977</u>	<u>Año 1.978</u>	<u>Año 1.979</u>
<u>Albaricoquero</u>	69.901	145.219	34.093	136.009	93.377
Algarrobo	9.234	9.126	8.506	8.350	6.548
Almendro (Cáscara)	19.267	22.580	15.013	18.750	10.837
Avellano (Cáscara)	1	1	1	1	1
Cerezo y Guindo	149	212	80	236	218
Ciruelo	6.513	10.094	5.326	13.244	12.532
Chumbera	1.176	1.146	1.142	1.096	929
Granado	473	329	315	283	249
Higuera	1.924	1.707	1.627	1.521	1.199
Melocotonero	49.832	70.592	27.718	80.284	72.834
-Manzano V. Starking D.	6.148	3.574	3.559	8.752	7.905
-Manzano Golden D.	4.313	2.507	2.496	6.139	5.542
-Manzano Otras Varied.	6.858	3.987	3.970	9.762	8.820
<u>Manzano-Resumen General</u>	17.319	10.068	10.025	24.653	22.267
Membrillero	1.854	1.825	1.770	1.764	1.755
Níspero	70	66	58	65	63
Nogal (Cáscara)	75	76	44	63	38
-Peral V. Limonera	1.362	1.398	689	1.052	1.073
-Peral Ercolini	4.085	4.194	2.067	3.156	3.218
-Peral B. de Arzajuez	1.815	1.864	918	1.403	1.430
-Peral Otras Variedades	1.815	1.864	918	1.403	1.430
<u>Peral-Resumen general</u>	9.077	9.320	4.592	7.014	7.151
Palmera datilera	533	518	495	480	295

VINEDOPRODUCCION (TM.)

<u>PRODUCTO</u>	Campaña	Campaña	Campaña	Campaña	Campaña
	<u>1.975/76</u>	<u>1.976/77</u>	<u>1.977/78</u>	<u>1.978/79</u>	<u>1.979/80</u>
Uva de mesa V.Ohanes	34.722	39.824	33.945	25.819	27.648
-Uva de mesa Napoleón	16.000	24.000	23.000	20.000	20.500
-Uva de mesa Dominga	3.000	5.000	4.800	4.600	5.500
-Uva de mesa Italia	3.000	3.500	3.600	4.500	6.000
-Uva de mesa otras variedades	800	700	500	400	500
Uva de mesa-Resumen general	57.522	73.024	65.845	55.319	60.148
Uva para vinificación	115.720	114.323	109.639	149.120	143.764
Vino nuevo (Hl)	785.000	755.392	719.404	905.244	910.411

OLIVAR

Olivar aceituna mesa	656	884	730	802	749
-Olivar aceituna almazara	8.100	9.948	5.862	8.940	6.119
Olivar.-Resumen general	8.796	10.792	6.592	9.742	6.868
Aceite de Oliva Virgen	1.506	2.000	1.290	1.567	1.284

PRODUCTOS FORESTALESPRODUCCION (M³. c.c.)

<u>MADERA</u>	Año	Año	Año	Año	Año
	<u>1.975</u>	<u>1.976</u>	<u>1.977</u>	<u>1.978</u>	<u>1.979</u>
-Pino Laricio	:	166	-	-	-
-Pino Pinaster	2.263	257	-	-	66
-Pino Halepensis	36.449	50.069	44.859	45.972	43.119
-Otras Coníferas	-	-	-	-	-
<u>Coníferas total</u>	38.712	50.492	44.859	45.972	43.185

PRODUCTOS FORESTALES (Continuación)

PRODUCCION (M³. c.c.)

<u>MADERA (Continuación)</u>	<u>Año</u> <u>1.975</u>	<u>Año</u> <u>1.976</u>	<u>Año</u> <u>1.977</u>	<u>Año</u> <u>1.978</u>	<u>Año</u> <u>1.979</u>
-Nogal	-	-	15	-	286
-Chopo	584	219	441	304	-
-Otros Quercus	-	-	50	-	-
-Olmo	42	43	37	-	21
-Fresno	-	6	-	-	-
-Eucalipto	-	-	-	-	138
Fronzosas Total	626	268	543	304	445

Leña (estéreos)	47.000	76.502	65.500	67.000	75.698
-----------------	--------	--------	--------	--------	--------

OTRAS PRODUCCIONES FORESTALES

Esparto (Tm.)	2.095	561	1.400	560	4.950
Plantas officinales (Tm. de mata)	998	1.699	1.748	506	5.020

SUPERFICIES OCUPADAS POR LOS
CULTIVOS AGRICOLAS EN LA PROVINCIA

1.979

(Superficie expresada en Has.)

412
1000
1000
1000

1000

1000

1979

SUPERFICIES OCUPADAS POR LOS CULTIVOS AGRICOLASProvincia (31) **MURCIA.**

AÑO AGRICOLA 1979

DISTRIBUCION GENERAL DE TIERRAS DE LA PROVINCIA (Hectáreas)

Mod. P.1


APROVECHAMIENTO	Clave	EN EL AÑO ANTERIOR			EN EL AÑO PRESENTE			VARIACION ANUAL		
		Secano	Regadio	TOTAL	Secano	Regadio	TOTAL	Secano	Regadio	TOTAL
Tierras ocupadas por cultivos herbáceos	1001	122.124	51.300	173.424	76.114	46.901	123.015	-46.010	-4.399	-50.409
Barbechos y otras tierras no ocupadas	1002	192.586	9.292	200.878	219.953	12.289	241.342	+36.467	+3.997	+40.464
Tierras ocupadas por cultivos leñosos	1003	136.442	59.815	196.257	145.113	53.947	209.060	+6.671	+4.132	+10.803
A) TOTAL TIERRAS DE CULTIVO.	1000	453.152	119.407	572.559	450.880	123.137	573.417	-2.872	+3.730	+ 858
Prados naturales.....	2001	-	-	-	-	-	-	-	-	-
Pastizales.....	2002	24.448	-	24.448	24.448	-	24.448	-	-	-
B) TOTAL PRADOS Y PASTIZALES.....	2000	24.448	-	24.448	24.448	-	24.448	-	-	-
Monte maderable.....	3001	107.198	-	107.198	107.698	-	107.698	+ 500	-	+ 500
Monte abierto	3002	90.643	-	90.643	89.473	-	89.473	-1.170	-	- 1.170
Monte leñoso.....	3003	118.233	-	118.233	116.779	-	116.779	+ 546	-	+ 546
C) TOTAL TERRENO FORESTAL.....	3000	316.074	-	316.074	315.950	-	315.950	- 124	-	- 124
Erial a pastos	4001	50.906	-	50.906	50.323	-	50.323	- 583	-	- 583
Espartizal	4002	122.425	-	122.425	121.925	-	121.925	- 500	-	- 500
Terreno improductivo.....	4003	16.333	-	16.333	16.326	-	16.326	- 7	-	- 7
Superficie no agrícola.....	4004	26.005	-	26.005	26.341	-	26.341	+ 336	-	+ 336
Ríos y lagos	4005	2.988	-	2.988	3.008	-	3.008	+ 20	-	+ 20
D) TOTAL OTRAS SUPERFICIES.....	4000									
TOTAL SUPERFICIE PROVINCIAL.....	5000									

 ASOCIACION DE CULTIVOS HERBACEOS
 O BARBECHO CON MONTE ABIERTO.....

7000

RESUMEN PROVINCIAL POR GRUPOS DE CULTIVOS (Hectáreas)

GRUPOS DE CULTIVOS	Clave	SECANO				REGADIO			TOTAL	TOTAL SECANO Y REGADIO
		Ocupación 1. ^a o principal	Ocupaciones posteriores	Ocupaciones asociadas	TOTAL	Ocupación 1. ^a o principal	Ocupaciones posteriores	Ocupaciones asociadas		
Cereales para grano	0100	75.127	-	-	75.127	11.229	510	24	11.763	86.890
Leguminosas para grano	0200	313	10	-	323	345	113	87	545	868
Tubérculos consumo humano	0300	20	-	-	20	3.101	1.189	383	4.673	4.693
Cultivos industriales.....	0400	30	-	-	30	6.552	30	-	6.582	6.612
Flores.....	0500	-	-	-	-	133	13	5	151	151
Cultivos forrajeros.....	0600	110	20	-	130	8.678	398	243	9.319	9.449
Hortalizas	0700	514	-	-	514	16.863	4.308	971	22.142	22.656
Total cultivos herbáceos.....	1001	76.114	30	-	76.144	46.901	6.561	1.713	55.175	131.319
Cítricos	1100	49	-	-	49	21.917	-	-	21.917	21.966
Frutales.....	1200	60.433	-	-	60.433	34.216	-	-	34.216	94.649
Viñedo	1300	72.876	-	287	73.163	4.875	-	110	4.985	78.148
Olivar y otros cultivos industriales.....	1400	11.752	-	-	11.752	2.747	-	-	2.747	14.499
Viveros.....	1500	3	-	-	3	192	-	-	192	195
Total cultivos leñosos.....	1003	145.113	-	287	145.400	63.947	-	110	64.057	209.457




RESUMEN PROVINCIAL DE CULTIVOS HERBACEOS (Hectáreas)

Mod. P-2

CULTIVO	Clave	SECAÑO				REGADÍO				TOTAL SECAÑO Y REGADÍO
		Ocupación 1. ^a o principal	Ocupaciones posteriores	Ocupaciones asociadas	TOTAL	Ocupación 1. ^a o principal	Ocupaciones posteriores	Ocupaciones asociadas	TOTAL	
De invierno	Trigo	15.254	-	-	15.254	2.150	-	-	2.150	17.404
	Cebada	49.287	-	-	49.287	6.700	-	-	6.700	55.987
	Avena	9.908	-	-	9.908	369	-	-	369	10.277
	Centeno	664	-	-	664	-	-	-	-	664
	Escanda	-	-	-	-	-	-	-	-	-
	Tranquillón y otras mezclas	-	-	-	-	-	-	-	-	-
De primavera	Arroz	-	-	-	-	260	-	-	260	260
	Maíz	4	-	-	4	1.722	496	24	2.242	2.246
	Sorgo	10	-	-	10	22	14	-	36	46
	Mijo y Panizo	-	-	-	-	6	-	-	6	6
	Alpiste	-	-	-	-	-	-	-	-	-
	Otros cereales	-	-	-	-	-	-	-	-	-
Cereales para grano	0100	75.127	-	-	75.127	11.229	510	24	11.763	86.890
Judía seca	01	20	-	-	20	164	47	75	286	306
Haba seca	02	17	-	-	17	126	61	12	199	216
Lenteja	03	10	-	-	10	-	-	-	-	10
Garbanzo	04	137	-	-	137	20	5	-	25	162
Guisante seco	05	33	10	-	43	11	-	-	11	54
Veza	06	10	-	-	10	17	-	-	17	27
Altramuz	07	-	-	-	-	-	-	-	-	-
Almorta	08	6	-	-	6	3	-	-	3	9
Alhova	09	-	-	-	-	-	-	-	-	-
Algarroba	10	62	-	-	62	-	-	-	-	62
Yero	11	18	-	-	18	4	-	-	4	22
Otras leguminosas	12	-	-	-	-	-	-	-	-	-
Leguminosas para grano	0200	313	10	-	323	345	113	87	545	868
Patata extratemprana (1)	01	-	-	-	-	-	-	-	-	-
Patata temprana (2)	02	-	-	-	-	2.815	47	188	3.050	3.050
Patata media estación (3)	03	20	-	-	20	258	105	57	420	440
Patata tardía (4)	04	-	-	-	-	23	1.010	127	1.160	1.160
Batata y Boniato	05	-	-	-	-	5	27	11	43	43
Chufa	06	-	-	-	-	-	-	-	-	-
Tubérculos consumo humano	0300	20	-	-	20	3.101	1.189	383	4.673	4.693
Años tempranos	Caña de azúcar	01	-	-	-	-	-	-	-	-
	Remolacha azucarera	02	-	-	-	110	-	-	110	110
Textiles	Algodón	03	-	-	-	1.681	-	-	1.681	1.681
	Lino Textil	04	-	-	-	-	-	-	-	-
	Cáñamo Textil	05	-	-	-	-	-	-	-	-
	Lino oleaginoso	06	-	-	-	-	-	-	-	-
Oleaginosas	Cáñamo para semilla	07	-	-	-	-	-	-	-	-
	Cacahuete	08	-	-	-	4	-	-	4	4
	Girasol	09	-	-	-	62	-	-	62	62
	Cártamo	10	-	-	-	-	-	-	-	-
	Soja	11	-	-	-	-	-	-	-	-
	Pimiento para pimentón	12	-	-	-	-	4.557	-	-	4.557
Condimentos	Anís	13	-	-	-	-	-	-	-	-
	Azafrán	14	30	-	-	30	-	-	-	30
	Menta	15	-	-	-	138	30	-	168	168
	Comino, Regaliz y otros	16	-	-	-	-	-	-	-	-
Varios	Tabaco	17	-	-	-	-	-	-	-	-
	Lúpulo	18	-	-	-	-	-	-	-	-
	Achicoria	19	-	-	-	-	-	-	-	-
	Otros cultivos industriales	20	-	-	-	-	-	-	-	-
Cultivos Industriales	0400	30	-	-	30	6.552	30	-	6.582	6.612
Clavel	01	-	-	-	-	62	-	-	62	62
Rosa	02	-	-	-	-	15	-	-	15	15
Otras	03	-	-	-	-	56	13	5	74	74
Flores	0500	-	-	-	-	133	13	5	151	151
Suma y sigue		75.490	10	-	75.500	21.360	1.855	499	23.714	99.214

(1) Recolección entre 15 de enero y 15 de abril.—(2) Recolección entre 15 de abril y 15 de junio.—(3) Recolección entre 15 de junio y 30 de septiembre.—(4) Recolección entre 30 de septiembre y 15 de enero





RESUMEN PROVINCIAL DE CULTIVOS HERBACEOS (Hectáreas)

Mod. P-3

CULTIVO	Clave	SECAÑO				REGADÍO				TOTAL SECAÑO Y REGADÍO
		Ocupación 1ª o principal	Ocupaciones posteriores	Ocupaciones asociadas a otra principal	TOTAL	Ocupación 1ª o principal	Ocupaciones posteriores	Ocupaciones asociadas a otra principal	TOTAL	
Suma anterior....		75.490	10		75.500	21.360	1.855	499	23.714	99.214
Gramíneas										
Cereales de invierno para forraje.....	01	85	20		105		45	35	80	185
Maíz forrajero.....	02					492	154	2	648	648
Sorgo forrajero.....	03					145	46		191	191
Vallico.....	04							200	200	200
Otras gramíneas.....	05									
Leguminosas										
Alfalfa.....	06					7.959	6	6	7.971	7.971
Trébol.....	07					2			2	2
Espartaca.....	08									
Zulla.....	09									
Veza para forraje..	10	25			25	51	31		82	107
<i>Haba, Guisante, Alhamez, Albalva, Algaroba y otras</i>	11					5	16		21	21
Rizcos y Tubérculos										
Nabo forrajero.....	12						8		8	8
Remolacha forrajera.....	13					24	55		79	79
Zanahoria forrajera.....	14						9		9	9
Pataca, chirimía y otras.....	15						5		5	5
Varios										
Praderas polifitas (1).....	16									
Col forrajera.....	17						14		14	14
Calabaza forrajera.....	18						9		9	9
Cardo y otros forrajes varios..	19									
Cultivos forrajeros.....	0600	110	20		130	8.678	398	243	9.319	9.449
De Hoja o de Tallo										
Col y repollo.....	01					342	122	57	521	521
Berza.....	02									
Espárrago.....	03					12	3		15	15
Apio.....	04					142	23	1	166	166
Lechuga.....	05					998	785	278	2.061	2.061
Escarola.....	06					13	28	4	45	45
Espinaca.....	07					23	10	2	35	35
Acelga.....	08					451	40	16	507	507
Cardo.....	09					24	4	2	30	30
<i>Achicoria verde, Endivia, Berraja y otras</i>	10									
De Fruto										
Sandía.....	11	6			6	268	79	1	348	354
Melón.....	12	4			4	4.813	183	13	5.009	5.013
Calabaza y Calabacín.....	13					73	72	18	163	163
Pepino.....	14					107	198	2	307	307
Pepinillo.....	15					56	26		82	82
Berenjena.....	16					144	76	9	229	229
Tomate.....	17					5.264	275	55	5.594	5.594
Piniento.....	18					588	37	19	644	644
Guindilla.....	19									
Fresa y Fresón.....	20					3		2	5	5
De Flor										
Alcachofa.....	21					967	20	79	1.066	1.066
Coliflor.....	22					192	233	17	442	442
Ajo.....	23					131	48	21	200	200
Cebolla.....	24					611	75	8	694	694
Cebolleta.....	25					25	11	3	39	39
Rizcos y Bulbos										
Puerro.....	26									
Remolacha de mesa.....	27									
Zanahoria.....	28					14	16	1	31	31
Rábano.....	29					3	30	3	36	36
Nabo y otras.....	30					16	26	1	43	43
Leguminosas y varias										
Judía verde.....	31					79	52	3	134	134
Guisante verde.....	32	491			491	110	571	23	704	1.195
Haba verde.....	33	13			13	1.363	1.265	326	2.954	2.967
Champiñón.....	34									
Otras hortalizas.....	35					31		7	38	38
Hortalizas.....	0700	514			514	16.863	4.308	971	22.142	22.656
TOTAL CULTIVOS HERBACEOS.....	1001	76.114	30		76.144	46.901	6.561	1.713	55.175	131.319

(1) Praderas de siembra de más de una especie botánica simultáneamente.






SUPERFICIES DE LOS PRINCIPALES
CULTIVOS POR TERMINOS MUNICIPALES

1.979

(Superficie expresada en Has.)



CEREALES GRANO

1.979

TRIGO

<u>Municipio</u>	<u>Secano</u> <u>Principal</u>	<u>Regadio</u> <u>Principal</u>
Abanilla	-	-
Abaran	-	-
Aguilas	18	6
Albudeite	50	-
Alcantarilla	-	-
Aledo	-	-
Alguazas	-	-
Alhama	-	35
Archena	-	-
Beniel	7	16
Blanca	10	-
Bullas	102	-
Calasparra	773	279
Carmena del Rio	-	-
Caravaca	4.705	355
Cartagena	146	18
Cehegin	612	162
Ceuti	-	-
Cieza	348	32
Fortuna	17	-
Fuente Alamo	29	27
Jumilla	350	50
Librilla	-	-
Lorca	1.000	200
Lorquí	-	-
Mazarrón	110	-
Molina de Segura	-	-
Moratalla	3.760	319
Mula	1.539	-
Murcia	154	48
Ojós	-	-
Pliego	4	-
Puerto Lumbreras	17	70
Ricote	-	-
San Javier	-	6
S. Pedro Pinatar	-	-
Torre Pacheco	354	281
Las Torres de Cotillas	18	55
Totana	25	186
Ulea	-	-
La Unión	6	-
Villanueva	-	-
Yecla	1.100	5
TOTALES	15.254	2.150

CEREALES GRANO

1.979

C E B A D A

<u>Municipio</u>	<u>Secano</u>	<u>Regadio</u>
	<u>Principal</u>	<u>Principal</u>
Abaran	35	-
Aguilas	215	35
Albudeite	100	-
Alhama	-	375
Beniel	3	4
Blanca	25	-
Bullas	60	-
Calasparra	647	6
Campos del Rio	60	-
Caravaca	10.787	294
Cartagena	4.200	590
Cehegin	630	68
Cieza	2.050	120
Fortuna	111	-
Fuente Alamo	630	117
Jumilla	1.000	200
Librilla	2	19
Lorca	7.000	2.000
Mazarrón	550	-
Moratala	7.653	100
Mula	5.806	-
Murcia	740	89
Pliego	29	-
Puerto Lumbreras	220	123
San Javier	33	30
S. Pedro Pinatar	30	20
Torre Pacheco	5.225	900
Torre de Cotillas	100	10
Totana	22	1.600
La Unión	124	-
Yecla	1.200	-
TOTALES	49.287	6.700

CEREALES GRANO

1.979

A V E N A

<u>Municipio</u>	<u>Secano</u>	<u>Regadio</u>
	<u>Principal</u>	<u>Principal</u>
Abaran	3	-
Aguilas	28	-
Albudeite	10	-
Blanca	15	-
Bullas	6	-
Calasparra	131	-
Campos del Rio	27	-
Caravaca	315	38
Cartagena	1.041	24
Cehegin	98	14
Cieza	420	16
Fuente Alamo	155	-
Jumilla	800	100
Librilla	12	-
Lorca	1.300	-
Mazarrón	104	-
Moratala	2.378	-
Mula	1.993	-
Murcia	137	43
Pliego	2	-
Puerto Lumbreras	110	27
San Javier	-	11
S.Pedro Pinatar	3	7
Torre Pacheco	285	38
Torres de Cotillas	40	-
Totana	20	51
La Unión	75	-
Yecla	400	-
TOTALES	9.908	369

CEREALES GRANO

1.979

A R R O Z

<u>Municipio</u>	<u>Regadio</u>
	<u>Principal</u>
Calasparra	204
Moratalla	56
TOTALES	260

M A I Z

	<u>Secano</u>	<u>Regadio</u>		
	<u>Principal</u>	<u>Principal</u>	<u>Posterior</u>	<u>Asociada</u>
Abaran	-	2	-	-
Albudeite	-	-	2	-
Alcantarilla	-	-	30	-
Alguazas	-	-	5	-
Archena	-	5	8	-
Beniel	-	5	9	-
Bullas	-	4	-	-
Calasparra	-	158	54	-
Caravaca	-	167	25	-
Cartagena	-	-	11	-
Cehegin	-	-	104	-
Ceuti	-	12	6	4
Cieza	-	-	59	-
Fortuna	-	19	-	-
Jumilla	-	-	8	-
Lorca	-	-	80	-
Lorquí	-	9	2	-
Mazarrón	-	14	-	-
Molina de Segura	-	65	50	20
Moratalla	-	34	-	-
Murcia	-	1.127	-	-
Puerto Lumbreras	4	4	-	-
San Javier	-	-	5	-
Torres de Cotillas	-	-	38	-
Yecla	-	97	-	-
TOTALES	4	1.722	496	24

LEGUMINOSAS GRANO

1.979

H A B A S E C A

<u>Municipio</u>	<u>Secano</u>		<u>Regadio</u>	
	<u>Principal</u>	<u>Principal</u>	<u>Posterior</u>	<u>Asociada</u>
Abarán	-	1	-	-
Aguilas	-	5	-	-
Archena	-	3	3	-
Cartagena	-	-	8	-
Cieza	-	15	14	-
Fuente Alamo	-	4	-	-
Librilla	-	1	-	-
Lorca	-	30	20	-
Molina del Segura	-	6	7	12
Mula	-	2	-	-
Murcia	-	50	-	-
Torres de Cotillas	-	-	9	-
La Unión	17	-	-	-
Yecla	-	9	-	-
TOTALES	17	126	61	12

LEGUMINOSAS GRANO

1.979

GARBANZOS

<u>Municipio</u>	<u>Secano</u>	<u>Regadio</u>	
	<u>Principal</u>	<u>Principal</u>	<u>Posterior</u>
Bullas	10	-	-
Calasparra	12	2	-
Caravaca	6	-	-
Cehegín	50	10	-
Jumilla	3	-	-
Lorca	15	-	-
Moratalla	30	-	-
Mula	6	-	-
Murcia	3	-	5
Puerto Lumbreras	2	-	-
Yecla	-	8	-
	<hr/>	<hr/>	<hr/>
TOTALES	137	20	5

LEGUMINOSAS GRANO

1.979

J U D I A S E C A

<u>Municipio</u>	<u>Secano</u>	<u>Regadio</u>		
	<u>Principal</u>	<u>Principal</u>	<u>Posterior</u>	<u>Asociada</u>
Abaran	-	1	-	-
Aguilas	-	3	-	-
Alguazas	-	8	-	-
Archena	-	4	3	-
Blanca	-	-	-	5
Bullas	-	18	-	-
Calasparra	-	8	-	54
Caravaca	-	5	8	-
Cehegin	-	-	15	-
Ceutf	-	-	-	10
Cieza	-	40	-	-
Lorca	-	14	2	-
Lorquí	-	4	3	-
Molina de Segura	-	5	4	1
Moratala	20	-	-	-
Mula	-	2	-	-
Murcia	-	38	-	-
Pliego	-	-	2	5
Puerto Lumbreras	-	10	-	-
Torres de Cotillas	-	-	10	-
Yecla	-	4	-	-
TOTALES	20	164	47	75

CULTIVOS FORRAJEROS

1.979

MAIZ FORRAJERO

<u>Municipio</u>	<u>Regadio</u>		
	<u>Principal</u>	<u>Posterior</u>	<u>Asociado</u>
Abarán	2	-	-
Archena	1	-	-
Beniel	14	-	-
Bullas	4	2	-
Calasparra	5	14	-
Caravaca	80	-	-
Cartagena	-	14	-
Cehegín	5	10	-
Ceuti	2	-	-
Cieza	-	11	-
Jumilla	3	-	-
Lorca	-	100	-
Lorquí	6	-	-
Mazarrón	10	-	-
Molina de Segura	21	3	2
Moratalla	5	-	-
Murcia	319	-	-
Puerto Lumbreras	5	-	-
Torres de Cotillas	5	-	-
Yecla	5	-	-
TOTALES	492	154	2

CULTIVOS FORRAJEROS

1.979

S O R G O F O R R A J E R O

<u>Municipio</u>	<u>Regadio</u>		
	<u>Principal</u>	<u>Posterior</u>	<u>Asociado</u>
Calasparra	-	3	-
Caravaca	26	-	-
Cartagena	-	35	-
Ceutí	2	-	-
Lorca	-	3	-
Molina de Segura	16	-	-
Murcia	93	-	-
Puerto Lumbreras	4	-	-
San Javier	-	5	-
Torres de Cotillas	4	-	-
	---	---	---
TOTALES	145	46	-

CULTIVOS FORRAJEROS

1.979

A L F A L F A

<u>Municipio</u>	<u>Regadio</u>		
	<u>Principal</u>	<u>Posterior</u>	<u>Asociado</u>
Abanilla	14	-	-
Abaran	7	-	-
Aguilas	30	-	-
Albudeite	3	-	-
Alcantarilla	10	6	-
Aledo	3	-	-
Alguazas	5	-	-
Alhama	350	-	-
Archena	9	-	4
Beniel	42	-	-
Blanca	15	-	-
Bullas	22	-	-
Calasparra	31	-	-
Campos del Rio	3	-	-
Caravaca	315	-	-
Cartagena	540	-	-
Cehegin	100	-	-
Ceutí	15	-	-
Cieza	150	-	-
Fortuna	30	-	-
Fuente Álamo	250	-	-
Jumilla	48	-	-
Librilla	5	-	-
Lorca	1.420	-	-
Lorquí	12	-	-
Mazarrón	50	-	-
Molina de Segura	46	-	-
Moratala	50	-	-
Mula	20	-	-
Murcia	2.200	-	-
Pliego	3	-	2
Puerto Lumbreras	80	-	-
Ricote	2	-	-
San Javier	380	-	-
S. Pedro Pinatar	40	-	-
Torre Pacheco	790	-	-
Torres de Cotillas	191	-	-
Totana	537	-	-
La Unión	6	-	-
Yecla	135	-	-
TOTALES	7.959	6	6

CULTIVOS INDUSTRIALES

1.979

REMOLACHA AZUCARERA

<u>Municipio</u>	<u>Regadio</u> <u>Principal</u>
Calasparra	1
Caravaca	47
Cartagena	60
Cehegin	1
Moratala	1
<hr/>	
TOTALES	110
<hr/>	

ALGODON

Beniel	8
Cartagena	505
Lorca	657
Murcia	108
Puerto Lumbreras	1
San Javier	123
S. Pedro Pinatar	12
Torre Pacheco	250
Totana	17
<hr/>	
TOTALES	1.681
<hr/>	

CULTIVOS INDUSTRIALES

1.979

PIMIENTO PARA PIMENTON

<u>Municipio</u>	<u>Regadio</u>
	<u>Principal</u>
Alhama	300
Beniel	8
Calasparra	23
Cartagena	797
Cehegin	4
Fortuna	36
Fuente Alamo	70
Lorca	1.063
Molina de Segura	3
Murcia	370
Puerto Lumbreras	150
San Javier	340
S. Pedro Pinatar	74
Torre Pacheco	717
Torres Cotillas	50
Totana	542
La Unión	10
 	<hr/>
TOTALES	4.557

HORTALIZAS

1.979

ACELGAS

<u>Municipio</u>	<u>Regadio</u>		
	<u>Principal</u>	<u>Posterior</u>	<u>Asociado</u>
Abaran	1	-	-
Aguilas	-	-	4
Alcantarilla	2	-	-
Alguazas	-	-	2
Archena	1	-	-
Beniel	2	1	-
Blanca	-	-	5
Calasparra	-	5	3
Cartagena	-	4	-
Cehegin	2	1	-
Ceutf	-	-	2
Cieza	10	-	-
Lorca	-	3	-
Molina Segura	3	-	-
Moratalla	6	-	-
Mula	1	-	-
Murcia	420	26	-
Torres de Cotillas	3	-	-
TOTALES	451	40	16

HORTALIZAS

1.979

A J ORegadio

<u>Municipio</u>	<u>Principal</u>	<u>Posterior</u>	<u>Asociado</u>
Abaran	1	-	-
Aguilas	-	-	2
Alguazas	-	1	-
Archena	1	-	-
Beniel	-	2	-
Bullas	1	-	-
Calasparra	-	7	4
Caravaca	5	-	-
Cartagena	20	-	-
Cehegín	30	-	-
Ceuti	16	-	15
Cieza	6	10	-
Fortuna	-	3	-
Fuente Alamo	5	-	-
Librilla	1	-	-
Lorca	-	15	-
Lorquí	1	-	-
Mazarrón	4	-	-
Molina del Segura	5	-	-
Moratalla	10	-	-
Mula	1	-	-
Murcia	16	10	-
Ricote	1	-	-
Torres de Cotillas	2	-	-
Yecla	5	-	-
TOTALES	131	48	21

HORTALIZAS

1.979

ALCACHOFA

<u>Municipio</u>	<u>Regadio</u>		
	<u>Principal</u>	<u>Posterior</u>	<u>Asociada</u>
Alcantarilla	5	-	-
Beniel	59	-	26
Calasparra	-	5	3
Cartagena	27	-	-
Cieza	4	-	-
Fortuna	-	15	-
Lorca	220	-	-
Molina de Segura	2	-	-
Murcia	330	-	50
San Javier	80	-	-
S. Pedro del Pinatar	212	-	-
Torre Pacheco	20	-	-
Torres de Cotillas	6	-	-
Totana	2	-	-
TOTALES	967	20	79

HORTALIZAS

1.979

B E R E N J E N A

<u>Municipio</u>	<u>Regadio</u>		
	<u>Principal</u>	<u>Posterior</u>	<u>Asociada</u>
Abarán	1	-	-
Aguilas	-	14	-
Alédo	1	-	-
Archena	1	-	-
Beniel	1	6	6
Calasparra	-	4	2
Cártagena	42	-	-
Cehegín	4	5	-
Ceuti	-	-	1
Cieza	-	15	-
Lorca	-	2	-
Mazarrón	-	20	-
Molina del Segura	2	-	-
Murcia	80	10	-
S. Pedro del Pinatar	2	-	-
Torre Pacheco	10	-	-
TOTALES	144	76	9

HORTALIZAS

1.979

CALABAZA Y CALABACIN

<u>Municipio</u>	<u>Regadio</u>		
	<u>Principal</u>	<u>Posterior</u>	<u>Asociada</u>
Aguilas	-	14	-
Aledo	1	-	-
Archena	2	-	-
Bullas	1	-	-
Calasparra	-	-	2
Cartagena	-	42	-
Cieza	8	-	-
Fortuna	-	3	-
Lorca	-	4	-
Mezarrón	-	4	-
Molina de Segura	8	-	16
Moratala	4	-	-
Mula	1	-	-
Murcia	40	5	-
Puerto Lumbreras	8	-	-
TOTALES	73	72	18

HORTALIZAS

1.979

C E B O L L A

<u>Municipio</u>	<u>Regadio</u>		
	<u>Principal</u>	<u>Posterior</u>	<u>Asociada</u>
Abaran	2	-	-
Aguilas	8	-	5
Albudeite	1	-	-
Aledo	2	-	-
Alguazas	-	4	-
Alhama	15	-	-
Archena	1	-	-
Beniel	12	-	-
Bullas	4	-	-
Calasparra	87	7	-
Caravaca	15	-	-
Cartagena	54	-	-
Cehegín	50	-	-
Cieza	8	50	-
Fortuna	58	-	-
Fuente Alamo	10	-	-
Jumilla	10	-	-
Librilla	1	-	-
Lorca	110	-	-
Lorquí	1	-	-
Molina de Segura	10	2	-
Moratala	12	-	-
Mula	1	1	-
Murcia	27	11	-
Pliego	1	-	3
Puerto Lumbreras	6	-	-
San Javier	2	-	-
Torres de Cotillas	4	-	-
Totana	79	-	-
La Unión	5	-	-
Yecla	15	-	-
TOTALES	611	75	8

HORTALIZAS

1.979

COL Y REPOLLO

<u>Municipio</u>	<u>Regadio</u>		
	<u>Principal</u>	<u>Posterior</u>	<u>Asociada</u>
Abaran	-	1	-
Aguilas	-	-	4
Alcantarilla	1	-	-
Alguazas	-	2	-
Archena	2	-	2
Beniel	1	2	-
Blanca	-	-	2
Bullas	2	-	-
Calasparra	-	4	-
Cartagena	-	32	-
Cehegin	2	-	-
Ceuti	-	-	18
Cieza	-	20	-
Lorca	-	9	-
Lorqui	1	-	-
Molina de Segura	14	12	-
Moratala	6	4	-
Mula	-	2	-
Murcia	310	34	31
Torres de Cotillás	3	-	-
TOTALES	342	122	57

HORTALIZAS

1.979

COLIFLOR

<u>Municipio</u>	<u>Regadio</u>		
	<u>Principal</u>	<u>Posterior</u>	<u>Asociada</u>
Abaran	-	1	-
Aguilas	-	-	2
Alcantarilla	-	4	-
Archena	1	-	-
Blanca	-	-	2
Calasparra	-	3	1
Cartagena	-	30	-
Cieza	-	30	-
Lorca	-	7	-
Molina de Segura	7	3	2
Moratala	5	-	-
Mila	3	-	-
Murcia	176	155	10
TOTALES	192	233	17

HORTALIZAS

1.979

GUISANTE VERDE

<u>Municipio</u>	<u>Secano</u>		<u>Regadio</u>	
	<u>Principal</u>	<u>Principal</u>	<u>Posterior</u>	<u>Asociada</u>
Aguilas	-	7	-	-
Archena	-	-	-	1
Beniel	-	-	6	22
Bullas	-	-	3	-
Calasparra	-	-	2	-
Cartagena	110	-	-	-
Cehegin	-	3	4	-
Fortuna	-	6	-	-
Lorca	-	-	11	-
Mazarrón	70	-	-	-
Moratalla	-	6	-	-
Murcia	272	-	-	-
San Javier	20	-	-	-
S. Pedro del Pinatar	-	8	-	-
Torre Pacheco	-	80	545	-
La Unión	19	-	-	-
TOTALES	491	110	571	23

HORTALIZAS

1.979

H A B A V E R D E

<u>Municipio</u>	<u>Secano</u>		<u>Regadio</u>	
	<u>Principal</u>	<u>Principal</u>	<u>Posterior</u>	<u>Asociada</u>
Abanilla	-	12	-	-
Abaran	-	-	4	-
Aguilas	-	13	-	-
Albudeite	-	-	2	-
Alcantarilla	-	4	-	-
Alguazas	-	-	-	2
Archena	-	-	3	1
Beniel	-	-	18	-
Blanca	-	-	-	25
Calasparra	-	146	-	-
Campos del Rio	-	-	3	-
Caravaca	-	4	-	-
Cartagena	-	-	90	-
Cehegin	-	-	60	-
Ceuti	-	-	-	40
Cieza	-	30	60	-
Fortuna	-	45	-	-
Fuente Alamo	-	35	-	-
Librilla	-	1	-	-
Lorca	-	-	-	170
Lorquí	-	11	-	-
Mazarrón	-	180	-	-
Molina de Segura	-	20	-	-
Moratala	-	32	-	-
Mula	-	2	-	-
Murcia	13	728	450	85
Pliego	-	-	-	3
Puerto Lumbreras	-	3	-	-
Ricote	-	3	-	-
San Javier	-	-	20	-
S. Pedro Pinatar	-	20	-	-
Torre Pacheco	-	50	555	-
Torres de Cotillas	-	15	-	-
La Unión	-	9	-	-
TOTALES	13	1.363	1.265	326

HORTALIZAS

1.979

J U D I A V E R D E

<u>Municipio</u>	<u>Regadio</u>		
	<u>Principal</u>	<u>Posterior</u>	<u>Asociada</u>
Abaran	-	1	-
Aguilas	10	-	-
Alcantarilla	3	-	-
Aledo	1	-	-
Archena	2	-	-
Beniel	5	-	-
Bullas	-	2	-
Calasparra	-	8	-
Ceutf	-	-	1
Cieza	-	15	-
Fortuna	-	3	-
Lorca	-	10	-
Lorquí	1	-	-
Mazarrón	-	10	-
Molina de Segura	7	-	-
Moratalla	3	-	-
Mula	2	-	-
Murcia	40	3	-
Pliego	-	-	2
S. Pedro del Pinatar	4	-	-
Torres de Cotillas	1	-	-
TOTALES	79	52	3

HORTALIZAS

1.979

LECHUGA

<u>Municipio</u>	<u>Regadio</u>		
	<u>Principal</u>	<u>Posterior</u>	<u>Asociada</u>
Abaran	2	2	-
Aguilas	6	-	5
Alcantarilla	10	-	-
Aledo	2	-	-
Alguazas	-	-	3
Archena	2	-	-
Beniel	12	7	-
Blanca	-	-	5
Bullas	-	-	1
Calasparra	-	6	1
Cartagena	-	35	-
Cehegín	5	5	-
Ceuti	-	-	3
Cieza	12	10	-
Fortuna	-	2	-
Lorca	-	22	-
Lorquí	1	-	-
Mazarrón	2	-	-
Molina de Segura	5	-	-
Moratalla	6	3	-
Mula	-	3	-
Murcia	920	690	260
Puerto Lumbreras	1	-	-
Torres de Cotillas	3	-	-
La Unión	9	-	-
TOTALES	998	785	278

HORTALIZAS

1.979

MELON

<u>Municipio</u>	<u>!! Secano</u>		<u>Regadio</u>		
	<u>Principal</u>		<u>Principal</u>	<u>Posterior</u>	<u>Asociada</u>
Abanilla	-		3	-	-
Abaran	-		3	-	-
Aguilas	-		30	-	-
Aledo	-		1	-	-
Alhama	-		150	-	-
Beniel	-		9	-	-
Blanca	-		-	-	1
Bullas	-		3	-	-
Calasparra	-		8	3	2
Cartagena	-		540	-	-
Cieza	-		300	-	10
Fortuna	-		-	120	-
Fuente Alamo	-		150	-	-
Jumilla	4		40	-	-
Lorca	-		800	-	-
Mazarrón	-		550	-	-
Molina de Segura	-		2	-	-
Mila	-		3	-	-
Murcia	-		600	60	-
Puerto Lumbreras	-		50	-	-
San Javier	-		117	-	-
S. Pedro Pinatar	-		25	-	-
Torre Pacheco	-		1.250	-	-
Totana	-		150	-	-
La Unión	-		9	-	-
Yecla	-		20	-	-
TOTALES	4		4.813	183	13

HORTALIZAS

1.979

PATATA TEMPRANA

<u>Municipio</u>	<u>Regadio</u>		
	<u>Principal</u>	<u>Posterior</u>	<u>Asociada</u>
Abanilla	5	2	-
Abaran	16	-	-
Aguilas	42	-	-
Albudeite	2	-	-
Alcantarilla	30	15	15
Alguazas	32	-	60
Archena	7	-	5
Blanca	7	-	15
Bullas	21	-	-
Calasparra	62	-	-
Campos del Rio	2	-	-
Caravaca	115	-	-
Cartagena	40	-	-
Cehegin	135	-	-
Ceutf	-	-	48
Cieza	130	-	-
Fortuna	16	-	-
Fuente Alamo	10	-	-
Librilla	2	-	-
Lorca	100	-	-
Lorquí	53	-	-
Mazarrón	30	-	-
Molina de Segura	187	-	25
Moratalla	10	-	-
Mula	12	-	-
Murcia	1.600	-	-
Pliego	6	-	8
Puerto Lumbreras	3	-	-
Ricote	-	-	2
San Javier	12	-	-
S. Pedro Pinatar	12	-	-
Torres Cotillas	98	30	10
La Unión	18	-	-
TOTALES	2.815	47	188

HORTALIZAS

1.979

PATATA MEDIA ESTACION

<u>Municipio</u>	<u>Secano</u>		<u>Regadio</u>	
	<u>Principal</u>	<u>Principal</u>	<u>Posterior</u>	<u>Asociada</u>
Abaran	-	-	11	-
Aledo	-	5	-	-
Beniel	-	132	-	57
Calasparra	-	23	40	-
Campos del Rio	-	-	2	-
Caravaca	-	-	20	-
Fortuna	-	5	-	-
Jumilla	-	14	-	-
Mazarrón	-	-	32	-
Moratalla	20	50	-	-
La Unión	-	4	-	-
Yecla	-	25	-	-
TOTALES	20	258	105	57

HORTALIZAS

1.979

PATATA TARDIA

<u>Municipio</u>	<u>Regadio</u>		
	<u>Principal</u>	<u>Posterior</u>	<u>Asociada</u>
Abanilla	3	1	-
Aguilas	-	18	-
Alcantarilla	-	20	-
Archena	-	7	-
Beniel	-	76	-
Blanca	7	-	15
Bullas	-	10	-
Calasparra	-	74	-
Cehegin	-	80	-
Ceutf	-	30	12
Cieza	-	150	-
Fortuna	8	-	-
Jumilla	-	22	-
Librilla	3	-	-
Lorca	-	50	-
Lorquí	-	6	-
Mazarrón	-	20	-
Molina de Segura	-	180	70
Moratalla	-	20	-
Mula	-	6	-
Murcia	-	200	10
Pliego	-	3	4
Puerto Lumbreras	-	3	-
Torres de Cotillas	-	34	16
Totana	2	-	-
TOTALES	23	1.010	127

HORTALIZAS

1.979

PEPINO

<u>Municipio</u>	<u>Regadio</u>		
	<u>Principal</u>	<u>Posterior</u>	<u>Asociada</u>
Abaran	-	1	-
Aguilas	-	5	-
Beniel	2	-	-
Blanca	-	-	1
Bullas	1	-	-
Calasparra	-	3	1
Cartagena	-	48	-
Cehegín	15	-	-
Cieza	6	-	-
Fortuna	-	1	-
Fuente Alamo	3	-	-
Lorca	-	65	-
Mazarrón	40	25	-
Moratalla	3	-	-
Mula	1	-	-
Murcia	16	30	-
S. Pedro del Pinatar	5	-	-
Torre Pacheco	10	-	-
Yecla	5	-	-
TOTALES	107	198	2

HORTALIZAS

1.979

PIMIENTO

<u>Municipio</u>	<u>Regadio</u>		
	<u>Principal</u>	<u>Posterior</u>	<u>Asociada</u>
Abaran	2	-	-
Aguilas	30	-	-
Aledo	1	-	-
Alguazas	-	2	-
Archena	2	-	-
Beniel	-	2	-
Blanca	-	-	5
Bullas	1	-	-
Calasparra	10	8	4
Cartagena	52	-	-
Cehegín	15	-	-
Ceutí	-	-	1
Cieza	-	24	8
Fortuna	5	-	-
Fuente Alamo	10	-	-
Jumilla	5	-	-
Lorca	80	-	-
Lorquí	1	-	-
Mazarrón	180	-	-
Molina de Segura	10	-	-
Moratalla	6	-	-
Mula	-	1	-
Murcia	12	-	-
Pliego	3	-	1
Puerto Lumbreras	2	-	-
Ricote	1	-	-
San Javier	30	-	-
S. Pedro Pinatar	77	-	-
Torre Pacheco	40	-	-
Torres de Cotillas	3	-	-
La Unión	10	-	-
TOTALES	588	37	19

HORTALIZAS

1.979

SANDIA

<u>Municipio</u>	<u>Secano</u>		<u>Regadio</u>	
	<u>Principal</u>	<u>Principal</u>	<u>Posterior</u>	<u>Asociada</u>
Abarán	-	1	-	-
Aguilas	-	7	-	-
Beniel	-	2	-	-
Calasparra	-	-	8	-
Cartagena	-	22	-	-
Cieza	-	60	-	-
Fortuna	-	-	6	-
Fuente Alamo	-	10	-	-
Jumilla	6	15	-	-
Lorca	-	-	65	-
Mazarrón	-	20	-	-
Molina de Segura	-	2	-	-
Mula	-	1	-	-
Murcia	-	20	-	-
Pliego	-	-	-	1
Puerto Lumbreras	-	2	-	-
San Javier	-	50	-	-
S. Pedro del Pinatar	-	4	-	-
Torre Pacheco	-	50	-	-
Totana	-	2	-	-
TOTALES	6	268	79	1

Municipio	Regadio		
	Principal	Posterior	Asociada
Abanilla	5	-	-
Abarán	-	3	-
Aguilas	1.100	-	-
Albudeite	-	1	-
Alcantarilla	3	-	-
Aledo	4	-	-
Alguazas	-	4	-
Archena	3	-	-
Beniel	10	3	-
Blanca	-	-	2
Bullas	10	-	-
Calasparra	66	71	37
Cartagena	94	-	-
Cehegin	78	20	-
Ceutf	58	-	15
Cieza	120	20	-
Fortuna	400	-	-
Fuente Alamo	6	-	-
Jumilla	15	-	-
Lorca	1.100	-	-
Lorquí	2	-	-
Mazarrón	1.800	-	-
Molina de Segura	9	-	-
Moratalla	40	-	-
Mula	-	3	-
Murcia	241	150	-
Pliego	4	-	1
Puerto Lumbreras	8	-	-
Ricote	1	-	-
S. Pedro del Pinatar	10	-	-
Torre Pacheco	50	-	-
Torres de Cotillas	8	-	-
Totana	1	-	-
La Unión	8	-	-
Yecla	10	-	-
TOTALES	5.264	275	55

DISTRIBUCION DE LA SUPERFICIE EN LA QUE SE -
UTILIZAN PLASTICOS EN LA PROVINCIA DE MURCIA

(Diciembre de 1.979)

Invernaderos	1.124 Has.
Tuneles.....	170 Has.
Acolchados	4.451 Has.
Riegos localizados	2.574 Has.

Distribución por cultivos

INVERNADEROS.- 1.124 Has.

- Tomate	499 Has.
- Pimiento Verde	450 Has.
- Melon y Sandia	50 Has.
- Claveles	27 Has.
- Rosas	3 Has.
- Otras Flores	3 Has.
- Calabacin	15 Has.
- Judia Verde	17 Has.
- Berenjena	10 Has.
- Pepino	50 Has

TUNELES.- 170 Has.

- Semilleros	150 Has.
- Otros Cultivos	20 Has.

ACOLCHADOS.- 4.451 Has.

- Melón	3.869 Has.
- Pimiento para pimentón	456 Has.
- Algodón	126 Has.

RIEGOS LOCALIZADOS.- 2.574 Has.

- Agrios	1.500 Has.
- Frutales de hueso	450 Has.
- Almendro	325 Has.
- Viña	200 Has.
- Parral	15 Has.
- Hortalizas (invernadero)...	84 Has.

AGRIOS

1.979

NARANJO

<u>Municipio</u>	<u>Secano</u>		<u>Regadio</u>	<u>Nº. total de árboles dise minados</u>
	<u>En pro- ducción</u>	<u>No pro- ducción</u>	<u>En pro- ducción</u>	
Abanilla	-	-	2	10
Abaran	-	-	40	-
Aguilas	4	-	-	-
Albudeite	-	-	9	15
Alcantarilla	-	1	30	60
Aledo	-	-	2	-
Alguazas	-	2	39	20
Alhama	-	36	300	-
Archena	-	-	85	-
Beniel	-	29	176	450
Blanca	-	-	40	-
Valasparra	-	-	-	35
Campos del Rio	-	1	62	-
Cartagena	-	7	29	800
Ceuti	-	11	14	70
Cieza	-	-	15	10
Fortuna	-	3	33	29
Fuente Alamo	-	-	-	2.200
Librilla	-	11	53	65
Lorca	-	35	128	3.910
Lorquí	-	-	26	60
Mazarrón	-	10	70	-
Molina de Segura	-	2	6	500
Moratalla	-	-	-	30
Mula	-	25	453	-
Murcia	3	110	2.250	1.400
Ojós	-	1	65	-
Pliego	-	-	24	48
Puerto Lumbreras	-	-	20	-
Ricote	-	-	2	25
S. Pedro Pinatar	-	10	22	128
Torre Pacheco	-	1	5	380
Torres de Cotillas	-	101	30	222
Totana	-	22	237	800
Ulea	-	-	58	-
Villanueva	-	-	140	-
TOTALES	7	458	4.465	11.267

AGRIOS

1.979

MANDARINO

Municipio	Regadio		
	<u>No pro- ducen</u>	<u>En pro- ducción</u>	<u>Nº. total de árboles de- seminados</u>
Abarán	3	151	-
Alcantarilla	-	1	15
Alguazas	1	98	-
Alhama	13	45	10.775
Archena	6	206	-
Beniel	9	12	600
Blanca	3	178	-
Calasparra	-	-	40
Cartagena	-	9	-
Ceutí	-	5	80
Cieza	-	102	35
Fortuna	-	3	-
Lorca	2	28	210
Lorquí	-	20	8
Mazarrón	-	10	-
Molina de Segura	2	18	-
Mula	-	6	-
Murcia	29	329	350
Ojós	-	3	-
Pliego	6	8	150
Ricote	-	10	60
S. Pedro del Pinatar	17	30	-
Torres de Cotillas	-	5	82
Totana	3	100	250
Ulea	-	18	70
Villanueva	-	76	-
TOTALES	94	1.471	12.725

AGRIOS

1.979

L I M O N E R O

<u>Municipio</u>	<u>Secano</u>		<u>Regadio</u>		<u>Nº. total de árboles di- seminados.</u>
	<u>No pro- ducen</u>	<u>En pro- ducción</u>	<u>No pro- ducen</u>	<u>En pro- ducción</u>	
Abanilla	-	-	22	28	60
Abaran	-	-	60	73	-
Aguilas	-	-	12	43	-
Albudeite	-	-	67	125	55
Alcantarilla	-	-	5	89	150
Aledo	-	-	-	5	-
Alguazas	-	-	14	174	-
Alhama	-	-	835	543	-
Archena	-	-	10	143	-
Beriel	-	-	28	106	360
Blanca	-	-	2	110	-
Calasparra	-	-	-	-	27
Campos del Rio	-	-	5	35	-
Cartagena	-	-	140	758	1.600
Ceuti	-	-	27	154	135
Cieza	-	-	-	6	65
Fortuna	-	-	136	366	38
Fuente Alamo	-	-	25	75	4.300
Librilla	-	-	385	780	20
Lorca	-	-	33	77	2.850
Lorquí	-	-	20	88	-
Mazarrón	-	-	30	200	-
Molina de Segura	-	-	60	120	300
Moratalla	-	-	-	-	80
Mula	-	-	110	289	-
Murcia	8	34	1.610	6.267	1.500
Ojós	-	-	12	59	-
Pliego	-	-	20	3	195
Puerto Lumbreras	-	-	3	11	-
Ricote	-	-	5	150	-
San Javier	-	-	-	10	-
S. Pedro Pinatar	-	-	85	130	215
Torre Pacheco	-	-	1	24	2.500
Torres Cotillas	-	-	105	77	264
Totana	-	-	15	46	1.300
Ulea	-	-	25	53	305
La Unión	-	-	4	19	-
Villanueva	-	-	18	198	-
TOTALES	8	34	3.929	11.434	16.319

SUPERFICIE PROVINCIAL POR VARIEDADES CAMPAÑA 1.979-80

AGRIOS

<u>Especie</u>	<u>Variedad</u>	<u>Superficie Has.</u>
Naranja	Navelina	647
"	Navel	949
"	Navela'e	126
TOTAL GRUPO NAVEL		1.722
Naranja	Salustiana	416
"	Otras Blancas selectas	245
TOTAL GRUPO BLANCAS SELECTAS		661
TOTAL GRUPO BLANCAS COMUNES		185
TOTAL GRUPO SANGUINAS		873
Naranja	Verna	1.310
"	Valencia Late	179
TOTAL GRUPO TARDIAS		1.489
TOTAL GRUPO NARANJAS		4.930

SUPERFICIE PROVINCIAL POR VARIEDADES CAMPAÑA 1.979-80

AGRIOS (Continuación)

<u>Especie</u>	<u>Variedad</u>	<u>Superficie Has.</u>
Mandarina	Satsuma	352
"	Clementina	1.070
"	Otras Mandarinas	142
TOTAL MANDARINO		1.565
Limonero	Verna	9.913
"	Fino	5.418
"	Otras Variedades	74
TOTAL LIMONERO		15.405
TOTAL POMELO		53
TOTAL LIMERO Y OTROS CITRICOS		3
TOTAL NARANJO AMARGO		10
TOTAL CITRICOS CAMPAÑA 1.979-80 ...		21.966

*

FRUTALES

1.979

MANZANO

<u>Municipio</u>	<u>Secano</u>		<u>Regadio</u>		<u>Nº. total árboles d seminados</u>
	<u>En Pro- ducción</u>	<u>No pro- ducen</u>	<u>En pro- ducción</u>		
Abanilla	-	1	57		210
Abarán	-	-	-		410
Albudeite	-	-	-		110
Alcantarilla	-	-	-		25
Aledo	-	-	1		-
Alguazas	-	-	-		70
Alhama	-	-	5		200
Archena	-	1	3		150
Blanca	-	10	5		1.000
Bullas	-	-	12		230
Calasparra	-	8	29		120
C. del Rio	-	-	-		35
Caravaca	-	30	430		-
Cehegin	-	5	200		400
Ceuti	-	-	-		275
Cieza	-	-	51		8
Fortuna	-	-	2		60
Jumilla	-	70	392		-
Librilla	-	-	-		16
Lorca	-	-	72		610
Lorquí	-	1	6		-
Mazarrón	-	-	-		50
Molina de Segura	-	-	16		800
Moratalla	60	-	96		450
Mula	-	-	6		-
Murcia	-	-	48		4.000
Ojós	-	-	-		23
Pliego	-	-	-		340
Puerto Lumbreras	-	-	2		-
Ricote	-	-	-		70
Torres de Cotillas	-	-	2		96
Totana	-	-	-		1.800
Ulea	-	-	-		22
Yecla	-	2	1.000		-
TOTALES	60	128	2.435		11.580

FRUTALES

1.979

P E R A LMunicipioRegadio

	<u>No pro-</u> <u>ducen</u>	<u>En pro-</u> <u>duccion</u>	<u>Nº. total de</u> <u>árboles di-</u> <u>diseminados</u>
Abanilla	1	17	300
Abaman	4	36	65
Albudeite	-	-	60
Alcantarilla	-	-	50
Alsedo	-	1	-
Aiguazas	-	-	30
Alhama	-	-	100
Archena	1	1	100
Bianca	30	-	5.000
Bullas	-	-	140
Celasparrá	2	11	55
Ceños del Río	-	-	98
Caravaca	3	15	-
Cehegín	-	80	200
Ceutí	-	-	550
Cieza	5	182	320
Fortuna	-	10	8
Junilla	8	180	-
Librilla	-	-	25
Lorca	-	90	310
Mazarrón	-	-	80
Molina de Segura	-	6	200
Moratalla	-	4	300
Mula	-	10	230
Murcia	-	60	8.000
Ojós	-	-	376
Pilego	-	-	85
Puerto Lumbreras	7	15	-
Ricote	-	-	90
Torres de Cotillas	-	28	36
Totana	-	-	750
Ulea	-	-	530
Villanueva	-	3	90
Yoda	-	5	140
TOTALES	61	754	18.318

FRUTALES

1.979

ALBARICOQUERO

<u>Municipio</u>	<u>Secano</u>		<u>Regadio</u>		Nº.total de árboles di- seminados.
	<u>No pro- ducen</u>	<u>En pro- ducción</u>	<u>No pro- ducen</u>	<u>En pro- ducción</u>	
Abanilla	-	-	-	3	270
Abarán	-	-	20	238	-
Albudeite	-	-	-	25	380
Alcantarilla	-	-	-	10	100
Aledo	-	-	-	2	-
Alguazas	-	-	-	189	-
Alhama	-	-	-	-	70
Archena	-	-	3	300	200
Beniel	-	-	3	20	270
Blanca	-	-	50	85	-
Bullas	-	160	-	43	600
Calasparra	-	-	16	296	440
Campos del Río	-	-	-	70	-
Caravaca	-	18	-	940	800
Cehegin	-	-	-	1.001	2.000
Ceutí	-	-	-	188	76
Cieza	-	-	-	1.476	120
Fortuna	-	-	12	4	92
Jumilla	-	-	-	100	430
Librilla	-	-	-	3	15
Lorca	-	-	-	352	3.340
Lorquí	-	-	-	310	-
Mazarrón	-	-	-	-	400
Molina de S.	3	15	2	225	1.500
Moratalla	-	182	-	1.024	50
Mula	-	270	60	1.050	850
Murcia	1	27	-	261	6.000
Ojós	-	-	5	18	68
Pliego	-	1	10	564	-
Puerto Lumbreras	-	-	-	10	-
Ricote	-	-	-	-	350
S.Pedro Pinatar	-	-	-	-	204
Torres Cotillas	-	-	-	135	80
Totana	-	-	-	-	200
Ulea	-	-	-	14	520
Villanueva	-	-	6	150	-
TOTALES	4	673	187	9.106	19.425

FRUTALES

1.979

MELOCOTONERO

<u>Municipio</u>	<u>Secano</u>		<u>Regadio</u>		<u>Nº. total de árboles di- seminados</u>
	<u>En pro- ducción</u>	<u>No pro- ducen</u>	<u>En pro- ducción</u>	<u>No pro- ducen</u>	
Abanilla	-	-	8	-	100
Abarán	-	24	540	-	-
Albudeite	-	-	-	-	210
Alcantarilla	-	3	23	-	300
Aledo	-	-	1	-	-
Alguazas	-	4	452	-	-
Alhama	-	-	72	-	66.800
Archena	-	-	42	-	-
Beniel	-	2	24	-	360
Blanca	-	240	215	-	-
Bullas	-	-	17	-	280
Calasparra	-	12	66	-	140
Campos del Rio	-	-	-	-	60
Caravaca	-	-	50	-	-
Cehegin	-	30	155	-	2.500
Ceuti	-	-	249	-	450
Cieza	-	100	3.100	-	500
Fortuna	-	22	36	-	35
Fuente Alamo	-	-	1	-	450
Jumilla	-	-	620	-	-
Librilla	-	4	40	-	60
Lorca	-	10	110	-	2.120
Lorquí	-	12	288	-	-
Mazarrón	-	-	-	-	2.800
Molina de Segura	4	15	320	-	3.000
Moratala	-	-	86	-	600
Mula	5	14	290	-	400
Murcia	-	70	1.500	-	4.000
Ojós	-	-	112	-	104
Pliego	-	1	19	-	147
Puerto Lumbreras	-	9	65	-	-
Ricote	-	-	2	-	130
S. Pedro Pinatar	-	-	-	-	115
Torres Cotillas	-	32	324	-	98
Totana	-	-	-	-	100
Ulea	-	21	46	-	2.000
Yecla	-	-	10	-	-
TOTALES	9	625	8.883		87.859

FRUTALES

1.979

CIRUELO

<u>Municipio</u>	<u>Regadio</u>		<u>Nº. total de árboles di- seminados</u>
	<u>No pro- ducen</u>	<u>En pro- ducción</u>	
Abanilla	-	12	-
Abarán	30	112	-
Albudeite	-	-	45
Alcantarilla	-	4	50
Alguazas	-	-	100
Alhama	-	-	300
Archena	14	16	100
Blanca	20	35	3.000
Bullas	-	-	60
Calasparra	28	70	130
Campos del Rio	-	-	40
Caravaca	-	20	-
Cehegin	20	200	200
Ceutf	-	82	420
Cieza	20	450	310
Fortuna	-	3	-
Fuente Alamo	5	-	-
Jumilla	-	10	-
Librilla	2	3	80
Lorca	15	60	85
Lorquí	-	138	-
Mazarrón	-	-	130
Molina de Segura	-	25	800
Moratala	2	20	400
Mula	3	10	200
Murcia	19	162	3.000
Ojós	-	-	60
Pliego	1	4	270
Puerto Lumbreras	5	10	-
Ricote	-	-	60
Torres de Cotillas	-	17	70
Totana	-	-	400
Ulea	-	-	1.600
Villanueva	-	44	-
TOTALES	184	1.507	11.910

FRUTALES

1.979

A L M E N D R O

<u>Municipio</u>	Secano		Regadio		Nº. total de árboles di- seminados
	<u>No pro- ducen</u>	<u>En pro- ducción</u>	<u>No pro- ducen</u>	<u>En pro- ducción</u>	
Abanilla	100	2.400	250	850	5.100
Abaran	20	105	10	80	740
Aguilas	25	105	-	-	145.000
Albudeite	10	70	-	-	140
Alcantarilla	-	2	-	-	100
Aledo	28	1.943	12	42	-
Alguazas	-	12	-	-	-
Alhama	150	1.285	341	884	12.945
Archena	2	2	-	-	190
Blanca	40	230	40	30	-
Bullas	40	695	-	-	2.000
Calasparra	60	440	6	8	-
Campos del Rio	146	693	-	-	-
Caravaca	230	960	-	-	-
Cartagena	225	778	-	-	86.000
Cehegin	55	900	-	-	200
Cieza	32	93	5	387	2.097
Fortuna	208	2.130	24	-	4.400
Fuente Alamo	1.000	3.120	-	-	30.000
Jumilla	60	1.100	10	100	4.200
Librilla	90	375	100	535	870
Lorca	585	5.437	480	693	12.024
Lorquí	-	-	-	-	150
Mazarrón	400	1.100	100	800	-
Molina de Segura	300	700	-	-	6.000
Moratalla	15	2.525	-	85	2.000
Mula	420	1.687	2	75	23.000
Murcia	1.144	12.524	150	650	20.000
Ojós	5	96	-	-	260
Pliego	13	291	2	3	290
Puerto Lumbreras	225	3.250	140	500	14.300
Ricote	22	550	-	-	480
San Javier	50	90	-	-	-
S. Pedro Pinatar	-	2	10	22	200
Torre Pacheco	80	1.882	-	-	18.950
Torres Cotillas	-	184	-	6	80
Totana	34	393	500	1.975	60.000
Ulea	30	82	-	-	1.950
Villanueva	-	1	-	-	-
Yecla	480	1.320	60	195	20.000
TOTALES	6.324	49.552	2.242	7.920	473.666

<u>Municipio</u>	1.979		<u>V I Ñ E D O UVA DE MESA</u>	
	<u>Secano</u>		<u>Regadio</u>	
	<u>En pro- ducción</u>	<u>No pro- ducen</u>	<u>En pro- ducción</u>	<u>Nº. total de árboles di- seminados</u>
Abanilla	-	1	25	100
Abaran	-	6	482	-
Albudeite	-	-	-	105
Aledo	-	15	37	-
Alguazas	-	-	29	-
Alhama	-	13	1.285	-
Archena	-	-	-	200
Beniel	1	-	-	140
Blanca	-	105	70	-
Calasparra	-	2	4	160
Cartagena	-	-	72	-
Cehegin	20	-	10	-
Ceuti	-	-	2	295
Cieza	-	-	280	-
Fortuna	-	-	8	-+
Fuente Alamo	-	4	75	-
Jumilla	-	12	160	-
Librilla	-	1	198	27
Lorca	-	2	44	500
Lorquí	-	-	-	320
Mazarrón	-	-	50	-
Molina de Segura	-	-	36	3.500
Moratalla	-	-	13	150
Mula	-	-	91	-
Murcia	1	-	425	3.000
Ojós	-	-	-	33
Pliego	-	-	2	70
Puerto Lumbreras	-	-	40	-
Ricote	-	-	1	50
San Javier	-	-	56	-
S. Pedro Pinatar	-	-	6	28
Torres de Cotillas	-	-	66	360
Totana	-	25	335	8.000
Ulea	-	-	-	250
La Unión	1	-	-	-
TOTALES	23	186	3.902	17.288

SUPERFICIE PROVINCIAL POR VARIEDADESFRUTALES

<u>Especie</u>	<u>Variedad</u>	<u>Superficie Has.</u>	<u>Total Superficie Has.</u>
Albaricoquero	Búlida	7.460	
"	Clases	1.745	
"	Real Fino	765	9.970
Ciruelo	Golden Japan	321	
"	Santa Rosa	990	
"	Claudia y Otras	380	1.691
Manzano	Starking Delicious	959	
"	Red Delcious	718	
"	Golden Delicious	495	
"	Verde Doncella	240	
"	Roja de Benejama	71	
"	Reineta	43	
"	Otras Variedades	97	2.623
Melocotonero	Maruja	3.312	
"	Jeronimos	3.425	
"	Calabacero y Campillo	1.245	
"	Cardinal, Dixi-Red etc.	285	
"	Paraguay	880	
"	Otras variedades (Sudanell, etc.)	370	9.517
Peral	Limonera	106	
"	Ercolini	243	
"	De Agua o Blanquilla	251	
"	Otras Variedades	215	815
Uva de mesa	Ohanes	2.310	
"	Napoleón (D. Mariano)	1.055	
"	Italia	366	
"	Dominga	328	
"	Otras (Cardinal, Aledo, Sultana, Alfonso Lavallés, etc)	52	4.111

VINEDO

1.979

VINEDO DE UVA PARA VINO

<u>Municipio</u>	<u>Secano</u>		<u>Regadio</u>		<u>Nº. total árboles d seminados</u>
	<u>No pro- ducen</u>	<u>En pro- ducción</u>	<u>No pro- ducen</u>	<u>En pro- ducción</u>	
Abanilla	79	3.300	-	-	200
Abarán	6	123	5	53	-
Aledo	-	52	-	-	-
Bullas	20	1.410	-	-	-
Calasparra	5	13	-	-	-
Caravaca	-	45	-	18	-
Cartagena	-	190	-	-	-
Cehegin	-	300	10	-	-
Cieza	316	457	30	2	-
Fortuna	-	310	14	-	-
Fuente Alamo	8	50	-	-	-
Jumilla	2.000	32.000	-	-	-
Lorca	50	855	-	-	-
Molina de Segura	5	130	-	-	-
Moratala	28	232	10	28	-
Mula	46	2.000	-	2	-
Murcia	-	5	-	-	-
Pliego	-	6	-	-	-
Puerto Lumbreras	-	2	4	6	-
Ricote	-	410	-	-	-
Totana	-	-	-	5	-
Yecla	1.850	26.550	140	460	-
TOTALES	4.413	68.440	213	574	200

OLIVAR

1.979

OLIVAR ACEITUNA DE MESA


<u>Municipio</u>	<u>Secano</u>		<u>Regadio</u>		<u>Nº. total de árboles di- seminados</u>
	<u>No pro- ducen</u>	<u>En pro- ducción</u>	<u>No pro- ducen</u>	<u>En pro- ducción</u>	
Abanilla	-	-	-	7	100
Abarán	-	50	-	5	-
Alcantarilla	-	2	-	-	30
Aledo	-	2	-	2	-
Alguazas	-	2	-	-	-
Archena	-	1	-	-	-
Cehegin	-	10	10	-	-
Cieza	-	-	65	157	150
Fortuna	2	8	-	7	56
Fuente Alamo	-	-	-	2	100
Jumilla	-	-	20	150	-
Librilla	14	12	-	1	40
Lorquí	-	-	-	-	40
Molina de Segura	2	19	-	-	1.200
Moratalla	-	10	-	12	200
Mula	-	-	-	-	500
Murcia	-	612	-	-	1.700
Ojós	-	-	-	-	22
Pliego	-	-	-	-	90
Ricote	-	-	-	-	120
S. Pedro Pinatar	-	-	-	-	20
Torres Cotillas	-	6	-	-	310
Totana	-	-	-	-	2.000
Ulea	-	-	-	-	160
Villanueva	-	4	-	-	-
TOTALES	18	735	95	349	6.838

OLIVAR

1.979

O L I V A R ACETIFUNA PARA ACEITE


<u>Municipio</u>	<u>Secano</u>		<u>Regadio</u>		<u>Nº. total de árboles di- seminados</u>
	<u>No pro- ducen</u>	<u>En pro- ducción</u>	<u>No pro- ducen</u>	<u>En pro- ducción</u>	
Abanilla	-	190	-	225	360
Abaran	2	198	-	15	-
Aguilas	-	-	-	-	4.000
Albudeite	2	50	-	-	135
Alcantarilla	-	-	-	-	50
Aledo	-	7	-	6	-
Alhama	-	123	-	50	-
Archena	-	1	-	-	-
Beniel	-	28	-	-	100
Blanca	-	10	20	-	2.000
Bullas	-	20	-	-	106
Calasparra	1	144	-	260	470
Campos del Rio	2	90	-	-	▼
Caravaca	24	60	-	15	-
Cartagena	41	220	-	2	▼
Cehegin	-	205	-	100	▼
Cieza	-	35	-	10	316
Fortuna	-	316	-	5	95
Fuente Alamo	-	165	-	30	1.000
Jumilla	-	2.400	-	200	-
Librilla	21	24	-	-	▼
Lorca	-	1.300	-	265	2.570
Mazarrón	-	30	-	-	1.400
Molina Segura	5	560	-	-	▼
Moratalla	-	610	-	671	▼
Mula	4	340	-	20	1.500
Murcia	-	1.530	-	38	3.300
Ojós	-	160	-	-	▼
Pliego	-	14	-	4	192
Puerto Lumbreras	-	10	-	-	-
Ricote	7	80	-	-	310
San Javier	-	50	-	-	-
S. Pedro Pinatar	-	-	-	-	61
Torre Pacheco	-	79	-	-	1.150
Torres Cotillas	-	60	-	-	-
Totana	-	8	-	25	3.750
Ulea	-	105	-	-	-
Villanueva	7	-	-	-	-
Yecla	-	820	-	320	-
TOTALES	109	10.049	20	2.261	22.865



CENSO DE MAQUINARIA

AGRICOLA EN USO

(1º. de Julio de 1.979)



MOTORES

<u>Municipio</u>	<u>PARA RIEGO</u>		<u>PARA OTROS USOS AGRICOLAS</u>	
	<u>De explosión</u>	<u>Eléctricos</u>	<u>De explosión</u>	<u>Eléctricos</u>
Abanilla	14	22	6	-
Abarán	10	49	139	43
Aguilas	157	116	-	-
Albudeite	25	2	1	-
Alcantarilla	8	40	-	-
Aledo	4	5	-	-
Alguazas	20	16	40	-
Alhama	45	41	4	-
Archena	11	20	-	-
Béniol	31	-	-	26
Blanca	19	15	-	-
Bullas	18	3	-	2
Calasparra	77	11	13	7
Campos del Rio	2	4	-	-
Caravaca	114	16	-	-
Cartagena	165	665	-	315
Cehegin	77	10	20	-
Ceuti	4	11	2	-
Cieza	55	69	-	-
Fortuna	-	-	9	-
Fuente Alamo	3	200	5	55
Jumilla	2	7	-	-
Librilla	6	8	-	-
Lorca	185	19	-	-
Lorquí	1	9	-	-
Mazarrón	414	92	-	-
Molina Segura	-	16	-	-
Moratalla	32	6	4	18
Mula	129	6	-	-
Murcia	86	255	14	175
Ojós	3	6	-	-
Pliego	10	12	-	-
Puerto Lumbreras	10	24	-	-
Ricote	9	2	1	-
San Javier	25	130	-	196
S. Pedro Pinatar	10	9	14	7
Torre Pacheco	70	104	6	1
Torres Cotillas	1	14	-	-
Totana	18	54	-	-
Ulea	6	6	-	-
La Unión	10	9	-	4
Villanueva	-	10	-	-
Yecla	12	91	9	10
TOTALES	1.898	2.204	287	859

TRACTORES

DE CADENAS U ORUGAS

<u>Municipio</u>	De menos de 25 C.V.	De 25 a 59 C.V.	De 60 a 79 C.V.	De más de 80 C.V.
Abanilla	-	1	1	5
Abarán	2	11	-	-
Aguilas	1	11	3	3
Albudeite	-	1	-	-
Alcantarilla	-	-	-	-
Aledo	-	-	-	-
Alguazas	6	5	-	-
Alhama	-	1	2	2
Archena	-	1	-	-
Beniel	-	3	1	-
Blanca	-	6	-	-
Bullas	-	2	-	-
Calasparra	-	3	1	-
Campos del Rio	-	-	-	-
Caravaca	-	2	1	-
Cartagena	4	11	8	3
Cehegin	1	1	-	2
Ceuti	-	-	-	3
Cieza	9	41	13	10
Fuente Alamo	1	6	2	8
Jumilla	-	16	1	-
Librilla	-	1	-	1
Lorca	5	41	14	10
Mazarrón	12	12	1	-
Molina Segura	-	1	-	1
Moratailla	-	2	1	9
Mula	-	4	-	2
Murcia	18	48	12	10
Ojós	-	5	4	1
Pliego	-	-	-	5
Puerto Lumbreras	-	4	2	6
San Javier	-	1	-	-
S.Pedro Pinatar	-	5	1	-
Torre Pacheco	-	5	1	6
Torre Cotillas	-	-	-	6
Totana	-	1	-	-
Ulea	-	1	-	-
Yecla	1	12	1	-
TOTALES	60	265	70	93

TRACTORES

<u>Municipio</u>	<u>DE RUEDAS</u>				<u>Motocultores, Motofresadoras, Motoguadadoras, Motosegadoras, etc</u>
	<u>De menos de 25 C.V.</u>	<u>De 25 a 59 C.V.</u>	<u>De 60 a 79 C.V.</u>	<u>De más de 80 C.V.</u>	
Abanilla	32	158	98	10	155
Abarán	8	31	-	-	275
Aguilas	2	35	38	1	19
Albudeite	1	3	6	-	44
Alcantarilla	-	10	12	-	55
Aledo	-	18	1	1	54
Alguazas	4	11	3	-	110
Alhama	30	181	55	11	591
Archena	-	8	1	8	336
Beniel	5	13	7	2	86
Blanca	9	29	10	-	175
Bullas	56	101	34	-	305
Galasparra	11	64	9	5	160
Campos del Rio	-	11	15	-	54
Caravaca	16	194	143	32	213
Cartagena	51	558	172	17	494
Cehegín	7	89	31	-	389
Ceuti	1	4	3	-	249
Cieza	30	117	26	20	692
Fortuna	27	89	57	1	77
Fuente Alamo	4	112	95	23	74
Jumilla	16	743	84	15	264
Librilla	5	50	17	3	298
Lorca	120	540	566	12	904
Lorquí	17	8	2	-	124
Mazarrón	6	148	93	3	177
Molina Segura	14	54	23	2	312
Moratalla	8	236	60	11	316
Mula	5	382	85	8	559
Murcia	109	549	301	31	1.855
Ojós	-	7	8	-	23
Pliego	4	19	18	1	236
Puerto Lumbreras	3	88	45	8	86
Ricote	2	31	4	-	70
San Javier	50	74	48	14	169
S. Pedro Pinatar	10	18	12	1	69
Torre Pacheco	20	294	179	54	166
Torres Cotillas	1	19	20	21	151
Totana	16	90	82	4	590
Ulea	2	8	5	-	36
La Unión	4	3	4	3	7
Villanueva	-	7	1	-	29
Yecla	24	614	244	66	268
TOTALES	730	5.818	2.717	388	11.316

Municipio	Subsola dores	Arados de - vertedera - o de discos	Fresado- ras	Gradas	Cultiva- dores
Abanilla	17	100	51	129	149
Abarán	6	34	15	12	39
Aguilas	39	51	12	52	53
Albudeite	-	7	-	10	-
Alcantarilla	-	15	12	16	1
Aledo	2	9	-	6	6
Alguazas	2	15	10	12	15
Alhama	15	205	99	246	99
Archena	4	12	1	13	2
Beniel	4	23	8	19	37
Blanca	2	27	14	18	12
Bullas	30	92	301	205	65
Calasparra	35	61	21	59	55
Campos del Rio	6	17	6	17	5
Caravaca	76	225	29	267	101
Cartagena	35	509	170	336	282
Cehegín	19	105	20	60	92
Ceuti	4	4	4	4	4
Cieza	28	179	82	132	131
Fortuna	4	103	24	113	49
Fuente Alamo	58	134	46	141	141
Jumilla	21	511	81	42	522
Librilla	15	55	20	57	2
Lorca	377	948	492	542	604
Lorquí	8	20	17	31	13
Mazarrón	24	196	25	100	65
Molina de Segura	50	50	69	26	3
Moratalla	112	270	198	140	155
Mula	60	310	349	287	267
Murcia	205	580	97	655	507
Ojós	3	10	4	8	5
Pliego	8	26	9	26	6
Puerto Lumbreras	29	72	65	34	109
Ricote	2	22	11	19	3
San Javier	46	121	77	87	83
S. Pedro Pinatar	13	28	19	26	15
Torre Pacheco	240	412	123	116	422
Torres Cotillas	-	40	22	42	7
Totana	16	117	48	78	61
Ulea	3	12	3	10	5
La Unión	-	6	2	10	6
Yecla	106	486	85	339	419
TOTALES	1.720	6.219	2.741	4.542	4.617

EQUIPO DE SIEMBRA, ABONADO Y PROTECCION

-84-

(Para tractor o autopropulsado)

Municipio	Sembradoras de cereales y praterenses.	Sembradoras de maiz, algodón, remolacha, etc.	Remolques distribuidores de estiércol	Abonadores.	Pulverizadores y espolvoreadores (Excluidos los de mochala sin motor)
Abanilla	-	-	-	-	97
Abaran	1	-	-	3	170
Aguilas	-	-	-	-	65
Albudeite	10	-	-	-	2
Alcantarilla	-	-	-	-	5
Aledo	-	-	-	-	6
Alguazas	-	-	-	-	6
Alhama	3	-	-	5	92
Archena	-	-	-	-	45
Beniel	-	-	-	-	23
Blanca	-	-	-	51	25
Bullas	14	-	-	18	32
Calasparra	21	6	14	8	35
Campos del Rio	6	-	2	2	4
Caravaca	96	5	2	167	32
Cartagena	92	14	54	37	97
Cehegin	-	-	-	1	32
Ceuti	-	-	-	-	19
Cieza	110	-	9	14	92
Fortuna	-	-	-	-	8
Fuente Alamo	45	-	8	30	50
Jumilla	185	-	19	187	305
Librilla	2	-	4	7	54
Lorca	211	-	39	219	125
Lorquí	-	-	-	-	8
Mazarrón	30	-	9	7	150
Molina de Segura	-	-	-	-	52
Moratalla	41	-	14	46	40
Mula	295	-	1	70	85
Murcia	30	7	55	112	430
Paliego	1	-	-	1	43
Puerto Lumbreras	20	-	-	6	35
Ricote	2	-	-	2	4
S. Javier	20	-	19	28	50
S. Pedro Pinatar	10	5	5	-	25
Torre Pacheco	4	3	10	6	6
Torres Cotillas	-	-	5	-	32
Totana	12	-	2	5	91
La Unión	-	-	4	1	-
Villanueva	-	-	-	-	3
Yecla	105	-	65	160	115
TOTALES	1.366	40	340	1.193	2.590

EQUIPO DE RECOLECCION

(Para tractor o autopropulsado)

Municipio	Segadoras de forra- je.	Regadoras Empacado- ras.	Cosechadoras de forraje.	Segadoras agavilla- doras y - atadoras.	Cosechadoras de cereales Automotrices
Abanilla	-	-	-	-	1
Abaran	1	-	-	3	-
Alhama	5	6	-	2	-
Bullas	2	1	-	-	23
Calasparra	4	2	-	22	14
Caravaca	23	44	3	-	94
Cartagena	51	27	33	19	28
Cehegin	-	2	-	-	6
Ceutf	3	-	-	-	-
Cieza	6	10	-	-	10
Fuente Alamo	15	-	-	-	11
Jumilla	6	7	1	-	12
Librilla	-	-	6	-	-
Lorca	44	97	38	-	36
Mazarrón	-	-	4	-	3
Molina de Segura	-	-	-	2	8
Moratalla	3	-	-	3	24
Mula	-	18	-	12	15
Murcia	22	52	10	9	10
Puerto Lumbreras	9	8	6	-	2
Ricote	-	-	-	-	1
San Javier	8	10	-	19	5
S. Pedro Pinatar	3	2	-	2	-
Torre Pacheco	6	15	2	21	38
Totana	18	16	-	-	20
La Unión	1	-	-	1	-
Yecla	4	41	2	47	30
TOTALES	234	358	105	162	391

EQUIPO DE RECOLECCION

(Para tractor o autopropulsado)

Municipio	Recogedoras - de mazorcas.	Arrancadoras - de remolacha - para tractor.	Cosechadoras de remolacha.	Arrancadoras de patata - para tractor	Cosechadoras de patata (ensacadora).
Alhama	-	-	1	-	-
Calasparra	1	4	4	3	1
Cartagena	-	3	4	-	-
Ceuti	-	-	-	-	1
Lorca	-	-	-	22	-
Molina de Segura	-	-	-	20	-
Murcia	-	-	-	600	-
S.Pedro del Pinatar	-	-	-	2	-
TOTALES	1	7	9	647	2

Municipio	Cargadores mecánicos de tractor	Carros Agríco las.	Remol- ques de tractor	Elevadores mecánicos de grano.	Ensilado- ras mecá- nicas.
Abanilla	-	50	173	-	-
Abarán	-	4	24	-	-
Aguilas	-	5	53	-	-
Albudeite	-	-	6	-	-
Alcantarilla	-	12	13	-	-
Aledo	-	-	10	-	-
Alguazas	-	13	29	-	-
Alhama	-	30	145	-	-
Archena	-	18	11	-	-
Beniel	-	18	15	3	-
Blanca	1	3	38	-	-
Bullas	-	4	258	-	-
Calasparra	8	20	66	8	1
Campos del Rio	-	2	13	-	-
Caravaca	-	17	225	20	-
Cartagena	-	40	473	34	-
Cehegin	-	18	106	5	-
Ceuti	-	8	4	-	-
Cieza	-	7	125	-	-
Fortuna	-	46	85	-	-
Fuente Alamo	5	25	123	40	-
Jumilla	18	-	523	5	-
Librilla	-	5	55	-	-
Lorca	18	45	743	237	-
Lorquí	-	-	13	-	-
Mazarrón	-	23	100	-	12
Molina de Segura	-	12	95	-	-
Moratalla	3	23	239	6	-
Mula	2	-	290	20	-
Murcia	5	180	605	19	-
Ojós	-	-	6	-	-
Pliego	1	2	23	-	-
Puerto Lumbreras	-	55	94	-	-
Picote	-	33	23	-	-
San Javier	18	45	125	-	-
S. Pedro del Pinatar	5	5	23	-	3
Torre Pacheco	10	50	321	94	19
Torres de Cotillas	-	12	37	-	-
Totana	-	10	119	-	-
Ulea	-	-	3	-	-
La Unión	-	3	5	-	-
Villanueva	-	1	-	-	-
Yecla	-	10	750	-	-
TOTALES	94	854	6.187	491	35

Municipio	Trillado ras.	Molinos de pien so.	Ordeñado ras mecá nicas.	Esquilado ras mecá nicas.	Motosie rras.	Superficie regada por aspersión (Has.)
Abanilla	-	3	1	-	7	3
Abaran	1	1	-	-	17	-
Albudeite	-	1	-	-	-	-
Alcantarilla	-	3	-	-	-	-
Alhama	-	3	2	-	10	22
Archena	-	2	-	-	9	-
Beniel	4	3	-	-	-	-
Bullas	-	7	2	-	30	40
Calasparra	4	9	-	3	5	-
Campos del Rio	-	-	-	-	2	-
Caravaca	-	19	-	8	-	-
Cartagena	6	65	49	-	-	54
Cehegin	3	10	3	-	23	-
Ceuti	-	8	-	-	6	-
Cieza	3	2	-	-	-	125
Fortuna	-	-	-	-	8	-
Fuente Alamo	-	115	-	-	7	150
Jumilla	-	5	5	-	14	890
Librilla	-	2	-	-	-	-
Lorca	4	190	14	-	97	-
Lorquí	-	2	-	-	-	-
Mazarrón	2	8	-	-	-	-
Molina de Segura	1	14	47	19	12	-
Moratalla	3	6	-	27	102	68
Mula	-	10	-	-	10	130
Murcia	5	110	75	-	50	150
Pliego	-	3	-	-	6	-
Puerto Lumbreras	1	20	-	-	-	-
Ricote	-	-	-	-	17	-
San Javier	1	-	-	-	6	10
S. Pedro Pinatar	-	6	12	-	3	-
Torre Pacheco	5	43	67	30	65	15
Torres de Cotillas	-	10	1	-	-	-
Totana	5	15	3	-	10	-
La Unión	1	-	-	-	-	-
Villanueva	-	-	-	-	2	-
Yecla	-	6	-	-	-	110
TOTALES	49	701	281	87	518	1.767

