



INFORMACIÓN ESTADÍSTICA DEL SISTEMA PARA LA AUTONOMÍA Y ATENCIÓN A LA DEPENDENCIA DE LA REGIÓN DE MURCIA

Situación a 1 de Enero de 2012



ÍNDICE

1. Información histórica acumulada incorporada desde 01/01/2007

- 1.1. Histórico de solicitudes, valoraciones y personas beneficiarias con derecho a prestación
- 1.2. Histórico de dictámenes: grados y niveles
- 1.3. Histórico de personas beneficiarias con prestación
- 1.4. Histórico de prestaciones
- 1.5. Histórico de grados y niveles por género
- 1.6. Histórico de grados y niveles por grupos de edad

2. Información actualizada de expedientes activos a 01/01/2012

- 2.1. Dictámenes activos: grados y niveles.
- 2.2. Prestaciones activas.
- 2.3. Grados y niveles por género activos.
- 2.4. Grados y niveles por grupos de edad activos.

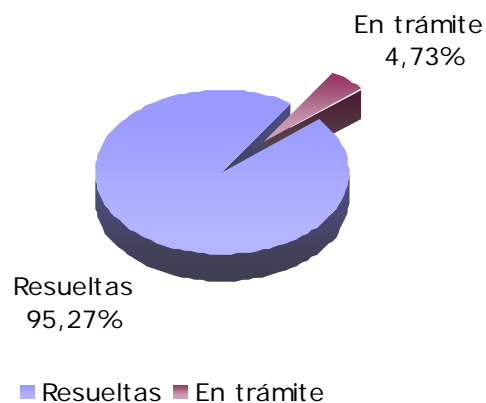


1.1. Histórico de solicitudes, valoraciones y personas beneficiarias con derecho a prestación

Situación a 1 de Enero de 2012

Solicitudes		Resoluciones de grado y nivel		Otras resoluciones		Total resueltas		En trámite		Personas beneficiarias con derecho a prestación	
Total	%	Total	%	Total	%	Total	%	Total	%	Total	%
77.288	100%	69.252	89,60%	4.380	5,67%	73.632	95,27%	3.656	4,73%	58.550	84,55%

Valoraciones





Histórico de solicitudes, valoraciones y personas beneficiarias con derecho a prestación (continuación)

Municipio	Solicitudes		Resoluciones de grado y nivel		Otras resoluciones		Total resueltas		En trámite		Personas beneficiarias con derecho a prestación	
	Total	%	Total	%	Total	%	Total	%	Total	%	Total	%
Abanilla	845	1,09%	753	89,11%	57	6,75%	810	95,86%	35	4,14%	644	85,52%
Abaran	1.185	1,53%	1.054	88,95%	73	6,16%	1127	95,11%	58	4,89%	911	86,43%
Aguilas	1.706	2,21%	1.492	87,46%	124	7,27%	1616	94,72%	90	5,28%	1.251	83,85%
Albudeite	181	0,23%	168	92,82%	8	4,42%	176	97,24%	5	2,76%	132	78,57%
Alcantarilla	2.085	2,70%	1.883	90,31%	110	5,28%	1993	95,59%	92	4,41%	1.573	83,54%
Alcazares Los	526	0,68%	464	88,21%	35	6,65%	499	94,87%	27	5,13%	368	79,31%
Aledo	70	0,09%	62	88,57%	5	7,14%	67	95,71%	3	4,29%	55	88,71%
Alguazas	502	0,65%	442	88,05%	29	5,78%	471	93,82%	31	6,18%	382	86,43%
Alhama De Murcia	1.118	1,45%	1.010	90,34%	59	5,28%	1069	95,62%	49	4,38%	780	77,23%
Archena	1.474	1,91%	1.353	91,79%	66	4,48%	1419	96,27%	55	3,73%	1.177	86,99%
Beniel	560	0,72%	494	88,21%	37	6,61%	531	94,82%	29	5,18%	411	83,20%
Blanca	572	0,74%	522	91,26%	22	3,85%	544	95,10%	28	4,90%	436	83,52%
Bullas	1.122	1,45%	1.015	90,46%	58	5,17%	1073	95,63%	49	4,37%	845	83,25%
Calasparra	720	0,93%	629	87,36%	50	6,94%	679	94,31%	41	5,69%	562	89,35%
Campos Del Rio	236	0,31%	209	88,56%	8	3,39%	217	91,95%	19	8,05%	175	83,73%
Caravaca De La Cruz	1.786	2,31%	1.588	88,91%	104	5,82%	1692	94,74%	94	5,26%	1.422	89,55%
Cartagena	8.877	11,49%	7.834	88,25%	547	6,16%	8381	94,41%	496	5,59%	6.496	82,92%
Cehegin	1.044	1,35%	904	86,59%	70	6,70%	974	93,30%	70	6,70%	839	92,81%
Ceuti	791	1,02%	723	91,40%	46	5,82%	769	97,22%	22	2,78%	615	85,06%
Cieza	2.596	3,36%	2.340	90,14%	135	5,20%	2475	95,34%	121	4,66%	2.099	89,70%
Fortuna	654	0,85%	587	89,76%	35	5,35%	622	95,11%	32	4,89%	530	90,29%
Fuente Alamo	703	0,91%	604	85,92%	56	7,97%	660	93,88%	43	6,12%	506	83,77%
Jumilla	1.595	2,06%	1.419	88,97%	106	6,65%	1525	95,61%	70	4,39%	1.202	84,71%
Librilla	432	0,56%	395	91,44%	23	5,32%	418	96,76%	14	3,24%	326	82,53%



Histórico de solicitudes, valoraciones y personas beneficiarias con derecho a prestación (continuación)

Municipio	Solicitudes		Resoluciones de grado y nivel		Otras resoluciones		Total resueltas		En trámite		Personas beneficiarias con derecho a prestación	
	Total	%	Total	%	Total	%	Total	%	Total	%	Total	%
Lorca	4.893	6,33%	4.304	87,96%	332	6,79%	4636	94,75%	257	5,25%	3.454	80,25%
Lorqui	530	0,69%	498	93,96%	24	4,53%	522	98,49%	8	1,51%	415	83,33%
Mazarron	1.097	1,42%	963	87,78%	65	5,93%	1028	93,71%	69	6,29%	765	79,44%
Molina De Segura	3.219	4,16%	2.933	91,12%	152	4,72%	3085	95,84%	134	4,16%	2.518	85,85%
Moratalla	599	0,78%	529	88,31%	44	7,35%	573	95,66%	26	4,34%	467	88,28%
Mula	1.611	2,08%	1.495	92,80%	82	5,09%	1577	97,89%	34	2,11%	1.204	80,54%
Murcia	23.234	30,06%	21.133	90,96%	1.156	4,98%	22289	95,93%	945	4,07%	18.110	85,70%
Ojos	87	0,11%	79	90,80%	5	5,75%	84	96,55%	3	3,45%	67	84,81%
Pliego	391	0,51%	361	92,33%	14	3,58%	375	95,91%	16	4,09%	292	80,89%
Puerto Lumbreras	886	1,15%	775	87,47%	62	7,00%	837	94,47%	49	5,53%	673	86,84%
Ricote	173	0,22%	159	91,91%	6	3,47%	165	95,38%	8	4,62%	140	88,05%
San Javier	1.116	1,44%	994	89,07%	61	5,47%	1055	94,53%	61	5,47%	794	79,88%
San Pedro Del Pinatar	1.064	1,38%	929	87,31%	71	6,67%	1000	93,98%	64	6,02%	710	76,43%
Santomera	713	0,92%	646	90,60%	37	5,19%	683	95,79%	30	4,21%	557	86,22%
Torre Pacheco	1.018	1,32%	884	86,84%	72	7,07%	956	93,91%	62	6,09%	743	84,05%
Torres De Cotillas	1.310	1,69%	1.170	89,31%	64	4,89%	1234	94,20%	76	5,80%	994	84,96%
Totana	1.516	1,96%	1.332	87,86%	102	6,73%	1434	94,59%	82	5,41%	1.116	83,78%
Ulea	88	0,11%	77	87,50%	9	10,23%	86	97,73%	2	2,27%	60	77,92%
Union La	647	0,84%	554	85,63%	36	5,56%	590	91,19%	57	8,81%	464	83,75%
Villanueva Del Rio Segura	268	0,35%	249	92,91%	10	3,73%	259	96,64%	9	3,36%	207	83,13%
Yecla	1.448	1,87%	1.244	85,91%	113	7,80%	1357	93,72%	91	6,28%	1.063	85,45%
Región de Murcia	77.288	100%	69.252	89,60%	4.380	5,67%	73.632	95,27%	3.656	4,73%	58.550	84,55%

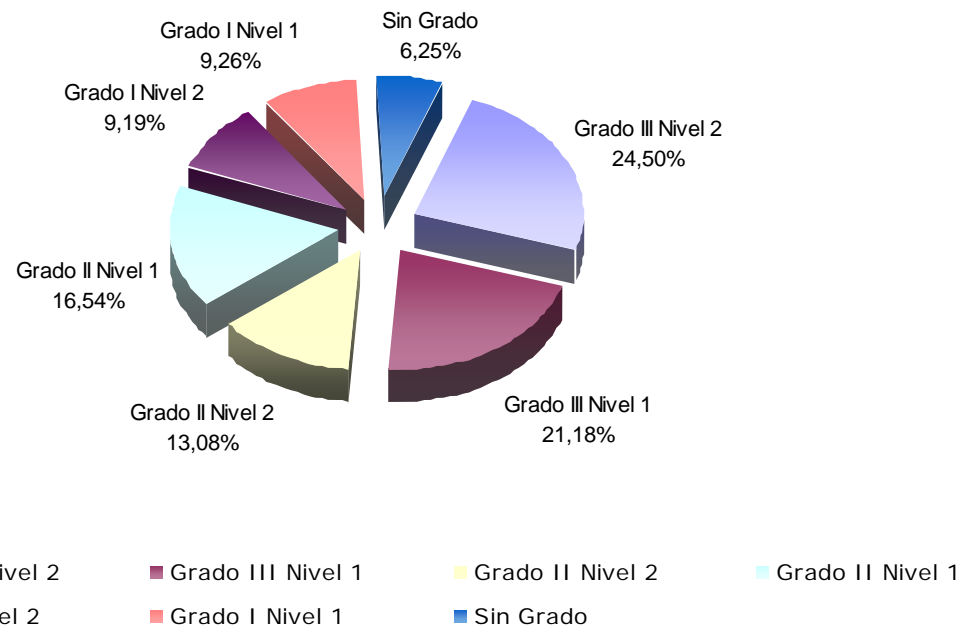


1.2. Histórico de dictámenes: grados y niveles

Situación a 1 de Enero de 2012

Grado III Nivel 2		Grado III Nivel 1		Grado II Nivel 2		Grado II Nivel 1		Grado I Nivel 2		Grado I Nivel 1		Sin Grado		Total Resoluciones		Grado protegible	
Nº	%	Nº	%	Nº	%	Nº	%	Nº	%	Nº	%	Nº	%	Nº	%	Nº	%
16.966	24,50%	14.669	21,18%	9.058	13,08%	11.457	16,54%	6.361	9,19%	6.411	9,26%	4.330	6,25%	69.252	100%	58.550	84,55%

Dictámenes: grados y niveles





Histórico de dictámenes: grados y niveles (continuación)

Municipio	Grado III Nivel 2		Grado III Nivel 1		Grado II Nivel 2		Grado II Nivel 1		Grado I Nivel 2		Grado I Nivel 1		Sin Grado		Total Resoluciones		Grado protegible	
	Nº	%	Nº	%	Nº	%	Nº	%	Nº	%	Nº	%	Nº	%	Nº	%	Nº	%
Abanilla	264	35,06%	133	17,66%	95	12,62%	86	35,06%	66	8,76%	65	8,63%	44	5,84%	753	1,09%	644	85,52%
Abaran	277	26,28%	226	21,44%	145	13,76%	176	26,28%	87	8,25%	97	9,20%	46	4,36%	1054	1,52%	911	86,43%
Aguilas	307	20,58%	319	21,38%	210	14,08%	264	20,58%	149	9,99%	145	9,72%	98	6,57%	1492	2,15%	1.251	83,85%
Albudeite	24	14,29%	22	13,10%	26	15,48%	39	14,29%	21	12,50%	26	15,48%	10	5,95%	168	0,24%	132	78,57%
Alcantarilla	468	24,85%	365	19,38%	256	13,60%	301	24,85%	181	9,61%	203	10,78%	109	5,79%	1883	2,72%	1.573	83,54%
Alcazares Los	77	16,59%	124	26,72%	60	12,93%	67	16,59%	40	8,62%	54	11,64%	42	9,05%	464	0,67%	368	79,31%
Aledo	12	19,35%	13	20,97%	7	11,29%	19	19,35%	4	6,45%	4	6,45%	3	4,84%	62	0,09%	55	88,71%
Alguazas	92	20,81%	103	23,30%	58	13,12%	80	20,81%	49	11,09%	37	8,37%	23	5,20%	442	0,64%	382	86,43%
Alhama De Murcia	180	17,82%	199	19,70%	132	13,07%	168	17,82%	99	9,80%	129	12,77%	103	10,20%	1010	1,46%	780	77,23%
Archena	386	28,53%	272	20,10%	191	14,12%	209	28,53%	117	8,65%	122	9,02%	56	4,14%	1353	1,95%	1.177	86,99%
Beniel	145	29,35%	98	19,84%	47	9,51%	85	29,35%	36	7,29%	52	10,53%	31	6,28%	494	0,71%	411	83,20%
Blanca	149	28,54%	93	17,82%	70	13,41%	73	28,54%	51	9,77%	58	11,11%	28	5,36%	522	0,75%	436	83,52%
Bullas	174	17,14%	187	18,42%	133	13,10%	230	17,14%	120	11,82%	94	9,26%	77	7,59%	1015	1,47%	845	83,25%
Calasparra	146	23,21%	154	24,48%	83	13,20%	120	23,21%	59	9,38%	42	6,68%	25	3,97%	629	0,91%	562	89,35%
Campos Del Rio	56	26,79%	52	24,88%	26	12,44%	27	26,79%	13	6,22%	19	9,09%	16	7,66%	209	0,30%	175	83,73%
Caravaca De La Cruz	277	17,44%	390	24,56%	231	14,55%	369	17,44%	154	9,70%	111	6,99%	56	3,53%	1588	2,29%	1.422	89,55%
Cartagena	1.292	16,49%	1.923	24,55%	1.110	14,17%	1.422	16,49%	747	9,54%	803	10,25%	537	6,85%	7834	11,31%	6.496	82,92%
Cehegin	176	19,47%	241	26,66%	132	14,60%	206	19,47%	84	9,29%	41	4,54%	24	2,65%	904	1,31%	839	92,81%
Ceuti	215	29,74%	140	19,36%	87	12,03%	106	29,74%	67	9,27%	67	9,27%	41	5,67%	723	1,04%	615	85,06%
Cieza	808	34,53%	514	21,97%	265	11,32%	327	34,53%	182	7,78%	165	7,05%	79	3,38%	2340	3,38%	2.099	89,70%
Fortuna	202	34,41%	120	20,44%	65	11,07%	85	34,41%	58	9,88%	36	6,13%	21	3,58%	587	0,85%	530	90,29%
Fuente Alamo	92	15,23%	157	25,99%	69	11,42%	119	15,23%	69	11,42%	62	10,26%	36	5,96%	604	0,87%	506	83,77%
Jumilla	280	19,73%	320	22,55%	186	13,11%	277	19,73%	139	9,80%	149	10,50%	68	4,79%	1419	2,05%	1.202	84,71%



Histórico de dictámenes: grados y niveles (continuación)

Municipio	Grado III Nivel 2		Grado III Nivel 1		Grado II Nivel 2		Grado II Nivel 1		Grado I Nivel 2		Grado I Nivel 1		Sin Grado		Total Resoluciones		Grado protegible	
	Nº	%	Nº	%	Nº	%	Nº	%	Nº	%	Nº	%	Nº	%	Nº	%	Nº	%
Librilla	172	43,54%	34	8,61%	45	11,39%	46	43,54%	29	7,34%	43	10,89%	26	6,58%	395	0,57%	326	82,53%
Lorca	762	17,70%	950	22,07%	600	13,94%	717	17,70%	425	9,87%	455	10,57%	395	9,18%	4304	6,21%	3.454	80,25%
Lorqui	168	33,73%	84	16,87%	62	12,45%	62	33,73%	39	7,83%	51	10,24%	32	6,43%	498	0,72%	415	83,33%
Mazarron	139	14,43%	216	22,43%	141	14,64%	189	14,43%	80	8,31%	110	11,42%	88	9,14%	963	1,39%	765	79,44%
Molina De Segura	853	29,08%	641	21,85%	324	11,05%	462	29,08%	236	8,05%	262	8,93%	155	5,28%	2933	4,24%	2.518	85,85%
Moratalla	87	16,45%	136	25,71%	72	13,61%	133	16,45%	39	7,37%	40	7,56%	22	4,16%	529	0,76%	467	88,28%
Mula	442	29,57%	215	14,38%	178	11,91%	181	29,57%	185	12,37%	152	10,17%	142	9,50%	1495	2,16%	1.204	80,54%
Murcia	6.264	29,64%	4.173	19,75%	2.703	12,79%	3.129	29,64%	1.827	8,65%	1.781	8,43%	1.256	5,94%	21133	30,52%	18.110	85,70%
Ojos	27	34,18%	12	15,19%	9	11,39%	13	34,18%	6	7,59%	8	10,13%	4	5,06%	79	0,11%	67	84,81%
Pliego	66	18,28%	69	19,11%	42	11,63%	62	18,28%	52	14,40%	39	10,80%	31	8,59%	361	0,52%	292	80,89%
Puerto Lumbreras	136	17,55%	201	25,94%	100	12,90%	151	17,55%	85	10,97%	64	8,26%	38	4,90%	775	1,12%	673	86,84%
Ricote	42	26,42%	31	19,50%	18	11,32%	37	26,42%	12	7,55%	14	8,81%	5	3,14%	159	0,23%	140	88,05%
San Javier	174	17,51%	218	21,93%	147	14,79%	179	17,51%	76	7,65%	101	10,16%	99	9,96%	994	1,44%	794	79,88%
San Pedro Del Pinatar	150	16,15%	183	19,70%	120	12,92%	160	16,15%	96	10,33%	128	13,78%	92	9,90%	929	1,34%	710	76,43%
Santomera	172	26,63%	126	19,50%	85	13,16%	115	26,63%	59	9,13%	57	8,82%	32	4,95%	646	0,93%	557	86,22%
Torre Pacheco	152	17,19%	211	23,87%	113	12,78%	165	17,19%	102	11,54%	90	10,18%	51	5,77%	884	1,28%	743	84,05%
Torres De Cotillas	285	24,36%	259	22,14%	139	11,88%	212	24,36%	99	8,46%	112	9,57%	64	5,47%	1170	1,69%	994	84,96%
Totana	278	20,87%	300	22,52%	172	12,91%	226	20,87%	138	10,36%	136	10,21%	82	6,16%	1332	1,92%	1.116	83,78%
Ulea	23	29,87%	6	7,79%	12	15,58%	8	29,87%	11	14,29%	13	16,88%	4	5,19%	77	0,11%	60	77,92%
Union La	86	15,52%	126	22,74%	94	16,97%	103	15,52%	55	9,93%	54	9,75%	36	6,50%	554	0,80%	464	83,75%
Villanueva Del Rio Segura	92	36,95%	45	18,07%	25	10,04%	36	36,95%	9	3,61%	24	9,64%	18	7,23%	249	0,36%	207	83,13%
Yecla	297	23,87%	268	21,54%	173	13,91%	216	23,87%	109	8,76%	96	7,72%	85	6,83%	1244	1,80%	1.063	85,45%
Región de Murcia	16.966	24,50%	14.669	21,18%	9.058	13,08%	11.457	16,54%	6.361	9,19%	6.411	9,26%	4.330	6,25%	69.252	100%	58.550	84,55%

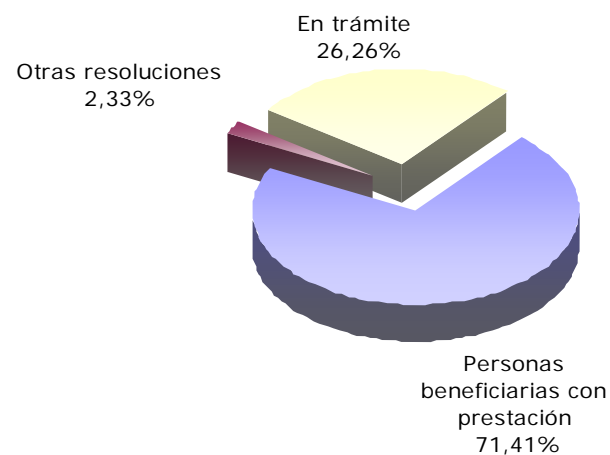


1.3. Histórico de personas beneficiarias con prestación

Situación a 1 de Enero de 2012

Personas beneficiarias con derecho a prestación		Personas beneficiarias con prestación		Otras resoluciones		Total resueltas		En trámite	
Total	%	Total	%	Total	%	Total	%	Total	%
58.550	100%	41.813	71,41%	1.363	2,33%	43.176	73,74%	15.374	26,26%

Personas beneficiarias con prestación



■ Personas beneficiarias con prestación ■ Otras resoluciones ■ En trámite



Histórico de personas beneficiarias con prestación (continuación)

Municipio	Personas beneficiarias con derecho a prestación		Personas beneficiarias con prestación		Otras resoluciones		Total resueltas		En trámite	
	Total	%	Total	%	Total	%	Total	%	Total	%
Abanilla	644	1,10%	472	73,29%	12	1,86%	484	75,16%	160	24,84%
Abaran	911	1,56%	715	78,49%	13	1,43%	728	79,91%	183	20,09%
Aguilas	1.251	2,14%	860	68,75%	35	2,80%	895	71,54%	356	28,46%
Albudeite	132	0,23%	94	71,21%	3	2,27%	97	73,48%	35	26,52%
Alcantarilla	1.573	2,69%	1.118	71,07%	43	2,73%	1161	73,81%	412	26,19%
Alcazares Los	368	0,63%	259	70,38%	8	2,17%	267	72,55%	101	27,45%
Aledo	55	0,09%	36	65,45%	2	3,64%	38	69,09%	17	30,91%
Alguazas	382	0,65%	266	69,63%	7	1,83%	273	71,47%	109	28,53%
Alhama De Murcia	780	1,33%	578	74,10%	10	1,28%	588	75,38%	192	24,62%
Archena	1.177	2,01%	889	75,53%	8	0,68%	897	76,21%	280	23,79%
Beniel	411	0,70%	301	73,24%	13	3,16%	314	76,40%	97	23,60%
Blanca	436	0,74%	328	75,23%	14	3,21%	342	78,44%	94	21,56%
Bullas	845	1,44%	634	75,03%	20	2,37%	654	77,40%	191	22,60%
Calasparra	562	0,96%	390	69,40%	13	2,31%	403	71,71%	159	28,29%
Campos Del Rio	175	0,30%	131	74,86%	6	3,43%	137	78,29%	38	21,71%
Caravaca De La Cruz	1.422	2,43%	1.002	70,46%	41	2,88%	1043	73,35%	379	26,65%
Cartagena	6.496	11,09%	4.392	67,61%	260	4,00%	4652	71,61%	1844	28,39%
Cehegin	839	1,43%	591	70,44%	18	2,15%	609	72,59%	230	27,41%
Ceuti	615	1,05%	506	82,28%	11	1,79%	517	84,07%	98	15,93%
Cieza	2.099	3,58%	1.607	76,56%	42	2,00%	1649	78,56%	450	21,44%
Fortuna	530	0,91%	395	74,53%	11	2,08%	406	76,60%	124	23,40%
Fuente Alamo	506	0,86%	294	58,10%	10	1,98%	304	60,08%	202	39,92%
Jumilla	1.202	2,05%	780	64,89%	19	1,58%	799	66,47%	403	33,53%
Librilla	326	0,56%	221	67,79%	2	0,61%	223	68,40%	103	31,60%



Histórico de personas beneficiarias con prestación (continuación)

Municipio	Personas beneficiarias con derecho a prestación		Personas beneficiarias con prestación		Otras resoluciones		Total resueltas		En trámite	
	Total	%	Total	%	Total	%	Total	%	Total	%
Lorca	3.454	5,90%	2.350	68,04%	96	2,78%	2446	70,82%	1008	29,18%
Lorqui	415	0,71%	329	79,28%	5	1,20%	334	80,48%	81	19,52%
Mazarrón	765	1,31%	444	58,04%	9	1,18%	453	59,22%	312	40,78%
Molina De Segura	2.518	4,30%	1.874	74,42%	41	1,63%	1915	76,05%	603	23,95%
Moratalla	467	0,80%	308	65,95%	5	1,07%	313	67,02%	154	32,98%
Mula	1.204	2,06%	913	75,83%	14	1,16%	927	76,99%	277	23,01%
Murcia	18.110	30,93%	13.232	73,06%	373	2,06%	13605	75,12%	4505	24,88%
Ojos	67	0,11%	57	85,07%	0	0,00%	57	85,07%	10	14,93%
Pliego	292	0,50%	202	69,18%	10	3,42%	212	72,60%	80	27,40%
Puerto Lumbreras	673	1,15%	489	72,66%	10	1,49%	499	74,15%	174	25,85%
Ricote	140	0,24%	103	73,57%	2	1,43%	105	75,00%	35	25,00%
San Javier	794	1,36%	561	70,65%	24	3,02%	585	73,68%	209	26,32%
San Pedro Del Pinatar	710	1,21%	468	65,92%	30	4,23%	498	70,14%	212	29,86%
Santomera	557	0,95%	380	68,22%	20	3,59%	400	71,81%	157	28,19%
Torre Pacheco	743	1,27%	516	69,45%	16	2,15%	532	71,60%	211	28,40%
Torres De Cotillas	994	1,70%	713	71,73%	14	1,41%	727	73,14%	267	26,86%
Totana	1.116	1,91%	762	68,28%	36	3,23%	798	71,51%	318	28,49%
Ulea	60	0,10%	43	71,67%	1	1,67%	44	73,33%	16	26,67%
Unión La	464	0,79%	287	61,85%	6	1,29%	293	63,15%	171	36,85%
Villanueva Del Río Segura	207	0,35%	173	83,57%	4	1,93%	177	85,51%	30	14,49%
Yecla	1.063	1,82%	750	70,56%	26	2,45%	776	73,00%	287	27,00%
Región de Murcia	58.550	100%	41.813	71,41%	1.363	2,33%	43.176	73,74%	15.374	26,26%



1.4. Histórico de prestaciones

Situación a 1 de Enero de 2012

Teleasistencia		Centros de Día/Noche		Atención Residencial		P.E. Vinculada Servicio		P.E. Cuidados Familiares		Servicio de promoción de la Autonomía personal		Total Prestaciones		Personas beneficiarias con prestaciones	Ratio prest. por personas beneficiarias
Nº	%	Nº	%	Nº	%	Nº	%	Nº	%	Nº	%	Nº	%		
8.362	15,17%	3.089	5,60%	3.933	7,13%	2.696	4,89%	34.462	62,51%	2.592	4,70%	55.134	100%	41.813	1,32





Histórico de prestaciones (continuación)

Municipio	Teleasistencia		Centros de Día/Noche		Atención Residencial		P.E. Vinculada Servicio		P.E. Cuidados Familiares		Servicio de promoción de la Autonomía personal		Total Prestaciones		Personas beneficiarias con prestaciones	Ratio prest. por personas beneficiarias
	Nº	%	Nº	%	Nº	%	Nº	%	Nº	%	Nº	%	Nº	%		
Abanilla	76	13,01%	6	1,03%	86	14,73%	53	9,08%	356	60,96%	7	1,20%	584	1,06%	472	1,24
Abaran	151	16,85%	51	5,69%	30	3,35%	46	5,13%	618	68,97%	39	4,35%	896	1,63%	715	1,25
Aguilas	144	13,66%	56	5,31%	89	8,44%	120	11,39%	645	61,20%	53	5,03%	1054	1,91%	860	1,23
Albudeite	19	16,81%	2	1,77%	1	0,88%	3	2,65%	88	77,88%	2	1,77%	113	0,20%	94	1,20
Alcantarilla	267	18,26%	119	8,14%	92	6,29%	58	3,97%	926	63,34%	115	7,87%	1462	2,65%	1.118	1,31
Alcazares Los	4	1,42%	10	3,56%	22	7,83%	102	36,30%	143	50,89%	10	3,56%	281	0,51%	259	1,08
Aledo	10	21,74%	0	0,00%	0	0,00%	1	2,17%	35	76,09%	0	0,00%	46	0,08%	36	1,28
Alguazas	42	13,46%	20	6,41%	5	1,60%	4	1,28%	241	77,24%	13	4,17%	312	0,57%	266	1,17
Alhama De Murcia	130	17,50%	41	5,52%	43	5,79%	19	2,56%	510	68,64%	39	5,25%	743	1,35%	578	1,29
Archena	97	9,44%	26	2,53%	55	5,36%	69	6,72%	780	75,95%	19	1,85%	1027	1,86%	889	1,16
Beniel	67	17,59%	27	7,09%	9	2,36%	3	0,79%	275	72,18%	32	8,40%	381	0,69%	301	1,27
Blanca	86	19,46%	39	8,82%	29	6,56%	26	5,88%	262	59,28%	38	8,60%	442	0,80%	328	1,35
Bullas	259	28,37%	38	4,16%	12	1,31%	41	4,49%	563	61,66%	40	4,38%	913	1,66%	634	1,44
Calasparra	48	10,64%	14	3,10%	55	12,20%	13	2,88%	321	71,18%	14	3,10%	451	0,82%	390	1,16
Campos Del Rio	35	20,83%	3	1,79%	2	1,19%	3	1,79%	125	74,40%	4	2,38%	168	0,30%	131	1,28
Caravaca De La Cruz	100	8,79%	63	5,54%	33	2,90%	24	2,11%	918	80,67%	47	4,13%	1138	2,06%	1.002	1,14
Cartagena	817	14,74%	488	8,81%	468	8,44%	453	8,17%	3.316	59,83%	385	6,95%	5542	10,05%	4.392	1,26
Cehegin	26	3,95%	48	7,29%	60	9,12%	5	0,76%	519	78,88%	46	6,99%	658	1,19%	591	1,11
Ceuti	130	19,46%	25	3,74%	85	12,72%	101	15,12%	327	48,95%	19	2,84%	668	1,21%	506	1,32
Cieza	77	4,35%	106	5,98%	148	8,35%	120	6,77%	1.321	74,55%	71	4,01%	1772	3,21%	1.607	1,10
Fortuna	32	7,34%	21	4,82%	3	0,69%	12	2,75%	368	84,40%	16	3,67%	436	0,79%	395	1,10
Fuente Alamo	29	8,68%	7	2,10%	20	5,99%	10	2,99%	268	80,24%	6	1,80%	334	0,61%	294	1,14
Jumilla	113	12,26%	49	5,31%	110	11,93%	32	3,47%	618	67,03%	14	1,52%	922	1,67%	780	1,18
Librilla	104	32,10%	2	0,62%	3	0,93%	1	0,31%	214	66,05%	4	1,23%	324	0,59%	221	1,47
Lorca	231	8,48%	115	4,22%	426	15,63%	127	4,66%	1.826	67,01%	88	3,23%	2725	4,94%	2.350	1,16



Histórico de prestaciones (continuación)

Municipio	Teleasistencia		Centros de Día/Noche		Atención Residencial		P.E. Vinculada Servicio		P.E. Cuidados Familiares		Servicio de promoción de la Autonomía personal		Total Prestaciones		Personas beneficiarias con prestaciones	Ratio prest. por personas beneficiarias
	Nº	%	Nº	%	Nº	%	Nº	%	Nº	%	Nº	%	Nº	%		
Lorqui	88	20,71%	15	3,53%	10	2,35%	19	4,47%	293	68,94%	19	4,47%	425	0,77%	329	1,29
Mazarron	114	19,49%	41	7,01%	13	2,22%	26	4,44%	391	66,84%	29	4,96%	585	1,06%	444	1,32
Molina De Segura	436	18,04%	116	4,80%	150	6,21%	163	6,74%	1.552	64,21%	87	3,60%	2417	4,38%	1.874	1,29
Moratalla	21	6,23%	18	5,34%	7	2,08%	0	0,00%	291	86,35%	18	5,34%	337	0,61%	308	1,09
Mula	341	26,77%	47	3,69%	11	0,86%	58	4,55%	817	64,13%	34	2,67%	1274	2,31%	913	1,40
Murcia	3.372	18,45%	889	4,87%	1.397	7,65%	638	3,49%	11.063	60,55%	913	5,00%	18.272	33,14%	13.232	1,38
Ojos	18	23,08%	0	0,00%	2	2,56%	3	3,85%	55	70,51%	0	0,00%	78	0,14%	57	1,37
Pliego	70	25,36%	2	0,72%	4	1,45%	6	2,17%	194	70,29%	2	0,72%	276	0,50%	202	1,37
Puerto Lumbreras	130	19,97%	51	7,83%	16	2,46%	34	5,22%	420	64,52%	29	4,45%	651	1,18%	489	1,33
Ricote	11	9,24%	4	3,36%	2	1,68%	2	1,68%	100	84,03%	2	1,68%	119	0,22%	103	1,16
San Javier	93	13,10%	89	12,54%	77	10,85%	118	16,62%	333	46,90%	46	6,48%	710	1,29%	561	1,27
San Pedro Del Pinatar	50	8,94%	60	10,73%	145	25,94%	47	8,41%	257	45,97%	45	8,05%	559	1,01%	468	1,19
Santomera	46	10,43%	10	2,27%	14	3,17%	14	3,17%	357	80,95%	16	3,63%	441	0,80%	380	1,16
Torre Pacheco	73	11,79%	88	14,22%	15	2,42%	13	2,10%	430	69,47%	42	6,79%	619	1,12%	516	1,20
Torres De Cotillas	212	22,08%	56	5,83%	32	3,33%	11	1,15%	649	67,60%	34	3,54%	960	1,74%	713	1,35
Totana	17	2,05%	76	9,16%	65	7,83%	50	6,02%	622	74,94%	50	6,02%	830	1,51%	762	1,09
Ulea	14	25,00%	1	1,79%	0	0,00%	0	0,00%	41	73,21%	1	1,79%	56	0,10%	43	1,30
Union La	30	8,85%	35	10,32%	20	5,90%	2	0,59%	252	74,34%	21	6,19%	339	0,61%	287	1,18
Villanueva Del Rio Segura	29	13,00%	3	1,35%	60	26,91%	28	12,56%	103	46,19%	3	1,35%	223	0,40%	173	1,29
Yecla	103	11,46%	112	12,46%	7	0,78%	18	2,00%	659	73,30%	80	8,90%	899	1,63%	750	1,20
Región de Murcia	8.362	15,17%	3.089	5,60%	3.933	7,13%	2.696	4,89%	34.462	62,51%	2.592	4,70%	55.134	100%	41.813	1,32

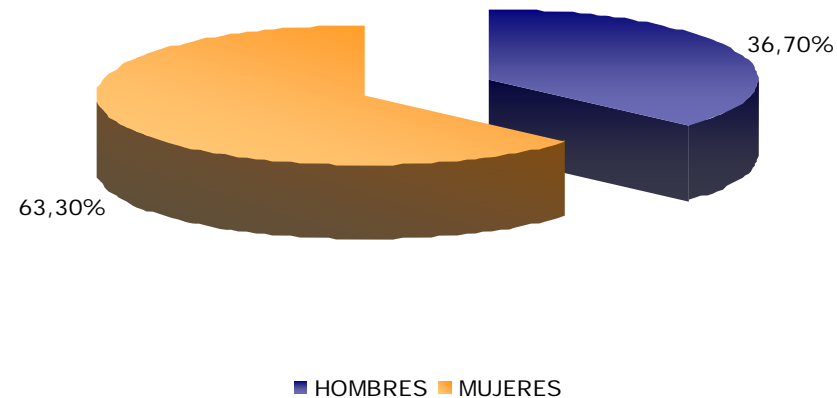


1.5. Histórico de grados y niveles por Género

Situación a 1 de Enero de 2012

Género	Grado III Nivel 2 Nº	Grado III Nivel 1 Nº	Grado II Nivel 2 Nº	Grado II Nivel 1 Nº	Grado I Nivel 2 Nº	Grado I Nivel 1 Nº	Sin Grado Nº	Total Resoluciones Nº
Hombres	5.991	5.599	3.445	4.296	2.136	2.135	1.808	25.410
Mujeres	10.976	9.066	5.609	7.163	4.224	4.267	2.517	43.822

Grados por género



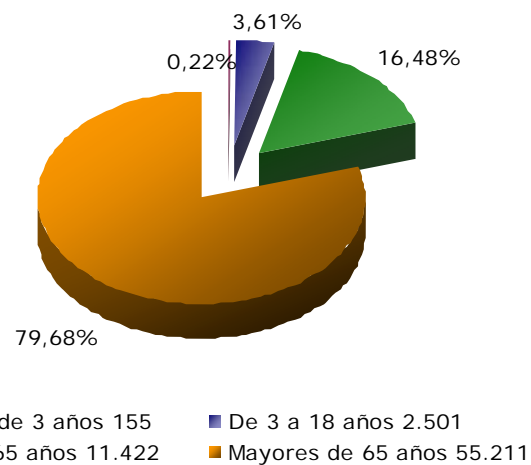


1.6. Histórico de grados y niveles por grupos de edad (continuación)

Situación a 1 de Enero de 2012

Grupo de edad	Grado III Nivel 2 Nº	Grado III Nivel 1 Nº	Grado II Nivel 2 Nº	Grado II Nivel 1 Nº	Grado I Nivel 2 Nº	Grado I Nivel 1 Nº	Sin Grado Nº	Total Resoluciones Nº
<3	78	0	33	0	11	0	33	155
3-18	560	702	388	392	124	99	236	2.501
19-65	1.634	2.092	1.953	2.632	1.229	980	902	11.422
>65	14.700	11.882	6.689	8.444	5.003	5.332	3.161	55.211
TOTAL	16.972	14.676	9.063	11.468	6.367	6.411	4.332	69.289

Por grupos de edad





Dictámenes activos: grados y niveles (continuación)

Municipio	Grado III Nivel 2		Grado III Nivel 1		Grado II Nivel 2		Grado II Nivel 1		Grado I Nivel 2		Grado I Nivel 1		Sin Grado		Total Resoluciones		Grado protegible	
	Nº	%	Nº	%	Nº	%	Nº	%	Nº	%	Nº	%	Nº	%	Nº	%	Nº	%
Abanilla	170	29,88%	90	15,82%	72	12,65%	80	29,88%	59	10,37%	59	10,37%	39	6,85%	569	1,05%	471	82,78%
Abaran	169	20,53%	155	18,83%	127	15,43%	161	20,53%	79	9,60%	89	10,81%	43	5,22%	823	1,52%	691	83,96%
Aguilas	159	13,92%	237	20,75%	167	14,62%	230	13,92%	132	11,56%	132	11,56%	85	7,44%	1142	2,11%	927	81,17%
Albudeite	11	8,15%	12	8,89%	23	17,04%	36	8,15%	20	14,81%	24	17,78%	9	6,67%	135	0,25%	102	75,56%
Alcantarilla	270	18,44%	257	17,55%	210	14,34%	272	18,44%	162	11,07%	194	13,25%	99	6,76%	1464	2,70%	1.173	80,12%
Alcazares Los	50	13,37%	95	25,40%	48	12,83%	57	13,37%	33	8,82%	53	14,17%	38	10,16%	374	0,69%	283	75,67%
Aledo	5	11,11%	6	13,33%	7	15,56%	17	11,11%	3	6,67%	4	8,89%	3	6,67%	45	0,08%	38	84,44%
Alguazas	57	16,62%	71	20,70%	49	14,29%	72	16,62%	41	11,95%	34	9,91%	19	5,54%	343	0,63%	290	84,55%
Alhama De Murcia	87	11,49%	132	17,44%	103	13,61%	145	11,49%	88	11,62%	110	14,53%	92	12,15%	757	1,40%	557	73,58%
Archena	228	21,63%	196	18,60%	167	15,84%	188	21,63%	109	10,34%	112	10,63%	54	5,12%	1054	1,95%	890	84,44%
Beniel	98	24,62%	72	18,09%	42	10,55%	77	24,62%	34	8,54%	45	11,31%	30	7,54%	398	0,73%	323	81,16%
Blanca	90	22,11%	70	17,20%	59	14,50%	64	22,11%	43	10,57%	54	13,27%	27	6,63%	407	0,75%	326	80,10%
Bullas	94	11,96%	120	15,27%	106	13,49%	199	11,96%	109	13,87%	84	10,69%	74	9,41%	786	1,45%	629	80,03%
Calasparra	68	14,66%	114	24,57%	71	15,30%	106	14,66%	50	10,78%	34	7,33%	21	4,53%	464	0,86%	409	88,15%
Campos Del Rio	40	23,26%	43	25,00%	24	13,95%	21	23,26%	13	7,56%	17	9,88%	14	8,14%	172	0,32%	142	82,56%
Caravaca De La Cruz	129	10,96%	252	21,41%	188	15,97%	333	10,96%	129	10,96%	91	7,73%	55	4,67%	1177	2,17%	1.032	87,68%
Cartagena	703	11,49%	1.380	22,56%	899	14,70%	1.247	11,49%	669	10,94%	734	12,00%	485	7,93%	6117	11,30%	4.900	80,10%
Cehegin	106	15,41%	164	23,84%	115	16,72%	171	15,41%	76	11,05%	34	4,94%	22	3,20%	688	1,27%	632	91,86%
Ceuti	136	24,50%	98	17,66%	66	11,89%	92	24,50%	63	11,35%	62	11,17%	38	6,85%	555	1,02%	455	81,98%
Cieza	474	26,86%	384	21,76%	230	13,03%	294	26,86%	159	9,01%	150	8,50%	74	4,19%	1765	3,26%	1.544	87,48%
Fortuna	139	29,64%	97	20,68%	54	11,51%	77	29,64%	53	11,30%	30	6,40%	19	4,05%	469	0,87%	420	89,55%
Fuente Alamo	48	10,21%	112	23,83%	52	11,06%	105	10,21%	63	13,40%	55	11,70%	35	7,45%	470	0,87%	380	80,85%
Jumilla	166	14,78%	240	21,37%	155	13,80%	245	14,78%	123	10,95%	133	11,84%	61	5,43%	1123	2,07%	929	82,72%



Dictámenes activos: grados y niveles (continuación)

Municipio	Grado III Nivel 2		Grado III Nivel 1		Grado II Nivel 2		Grado II Nivel 1		Grado I Nivel 2		Grado I Nivel 1		Sin Grado		Total Resoluciones		Grado protegible	
	Nº	%	Nº	%	Nº	%	Nº	%	Nº	%	Nº	%	Nº	%	Nº	%	Nº	%
Librilla	122	39,10%	24	7,69%	40	12,82%	39	39,10%	24	7,69%	39	12,50%	24	7,69%	312	0,58%	249	79,81%
Lorca	420	12,77%	683	20,76%	495	15,05%	598	12,77%	363	11,03%	387	11,76%	344	10,46%	3290	6,08%	2.559	77,78%
Lorqui	120	29,27%	69	16,83%	54	13,17%	59	29,27%	33	8,05%	45	10,98%	30	7,32%	410	0,76%	335	81,71%
Mazarron	78	9,86%	173	21,87%	122	15,42%	170	9,86%	69	8,72%	97	12,26%	82	10,37%	791	1,46%	612	77,37%
Molina De Segura	519	22,27%	501	21,49%	282	12,10%	420	22,27%	218	9,35%	246	10,55%	145	6,22%	2331	4,30%	1.942	83,31%
Moratalla	49	11,86%	96	23,24%	58	14,04%	118	11,86%	37	8,96%	38	9,20%	17	4,12%	413	0,76%	358	86,68%
Mula	301	25,00%	157	13,04%	143	11,88%	159	25,00%	172	14,29%	139	11,54%	133	11,05%	1204	2,22%	935	77,66%
Murcia	4.038	24,15%	3.137	18,76%	2.313	13,84%	2.795	24,15%	1.653	9,89%	1.618	9,68%	1.164	6,96%	16718	30,87%	13.950	83,44%
Ojos	15	26,32%	10	17,54%	6	10,53%	11	26,32%	5	8,77%	7	12,28%	3	5,26%	57	0,11%	47	82,46%
Pliego	31	10,95%	46	16,25%	36	12,72%	59	10,95%	45	15,90%	37	13,07%	29	10,25%	283	0,52%	218	77,03%
Puerto Lumbreras	75	12,76%	135	22,96%	85	14,46%	125	12,76%	77	13,10%	57	9,69%	34	5,78%	588	1,09%	497	84,52%
Ricote	28	21,71%	26	20,16%	16	12,40%	33	21,71%	10	7,75%	11	8,53%	5	3,88%	129	0,24%	113	87,60%
San Javier	90	11,55%	164	21,05%	123	15,79%	155	11,55%	65	8,34%	95	12,20%	87	11,17%	779	1,44%	597	76,64%
San Pedro Del Pinatar	95	12,20%	140	17,97%	105	13,48%	145	12,20%	88	11,30%	119	15,28%	87	11,17%	779	1,44%	574	73,68%
Santomera	115	23,05%	82	16,43%	71	14,23%	103	23,05%	54	10,82%	47	9,42%	27	5,41%	499	0,92%	425	85,17%
Torre Pacheco	81	11,62%	157	22,53%	90	12,91%	145	11,62%	97	13,92%	80	11,48%	47	6,74%	697	1,29%	570	81,78%
Torres De Cotillas	175	18,52%	201	21,27%	118	12,49%	193	18,52%	89	9,42%	107	11,32%	62	6,56%	945	1,75%	776	82,12%
Totana	155	15,47%	203	20,26%	138	13,77%	196	15,47%	114	11,38%	122	12,18%	74	7,39%	1002	1,85%	808	80,64%
Ulea	10	16,95%	4	6,78%	10	16,95%	8	16,95%	11	18,64%	12	20,34%	4	6,78%	59	0,11%	43	72,88%
Union La	48	10,71%	91	20,31%	79	17,63%	96	10,71%	49	10,94%	51	11,38%	34	7,59%	448	0,83%	363	81,03%
Villanueva Del Rio Segura	54	28,72%	37	19,68%	20	10,64%	31	28,72%	7	3,72%	24	12,77%	15	7,98%	188	0,35%	149	79,26%
Yecla	166	17,83%	195	20,95%	142	15,25%	182	17,83%	90	9,67%	83	8,92%	73	7,84%	931	1,72%	775	83,24%
Región de Murcia	10.282	18,99%	10.728	19,81%	7.580	14,00%	10.129	18,71%	5.680	10,49%	5.795	10,70%	3956	7,31%	54.150	100%	44.438	82,06%

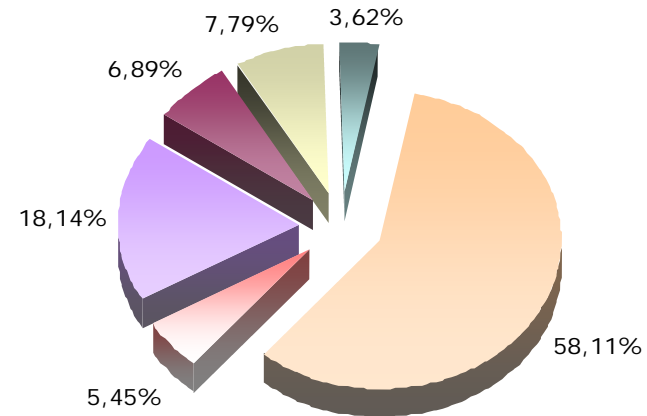


2.2 Prestaciones activas

Situación a 1 de Enero de 2012

Teleasistencia		Centros de Día/Noche		Atención Residencial		P.E. Vinculada Servicio		P.E. Cuidados Familiares		Servicio de promoción de la Autonomía personal		Total Prestaciones		Personas beneficiarias con prestaciones	Ratio prest. por personas beneficiarias
Nº	%	Nº	%	Nº	%	Nº	%	Nº	%	Nº	%	Nº	%		
7.118	18,14%	2.702	6,89%	3.055	7,79%	1.419	3,62%	22.799	58,11%	2.138	5,45%	39.231	100%	29.860	1,31

Histórico de prestaciones



- Teleasistencia
- Atención Residencial
- P.E. Cuidados Familiares
- Centros de Día/Noche
- P.E. Vinculada Servicio
- Serv. Promo Autonomía Personal



Prestaciones activas (continuación)

Municipio	Teleasistencia		Centros de Día/Noche		Atención Residencial		P.E. Vinculada Servicio		P.E. Cuidados Familiares		Servicio de promoción de la Autonomía personal		Total Prestaciones		Personas beneficiarias con prestaciones	Ratio prest. por personas beneficiarias
	Nº	%	Nº	%	Nº	%	Nº	%	Nº	%	Nº	%	Nº	%		
Abanilla	61	16,05%	6	1,58%	57	15,00%	15	3,95%	241	63,42%	6	1,58%	380	0,97%	317	1,20
Abaran	128	19,84%	45	6,98%	26	4,03%	28	4,34%	418	64,81%	36	5,58%	645	1,64%	504	1,28
Aguilas	106	15,06%	52	7,39%	72	10,23%	54	7,67%	420	59,66%	44	6,25%	704	1,79%	591	1,19
Albudeite	16	19,28%	2	2,41%	1	1,20%	2	2,41%	62	74,70%	2	2,41%	83	0,21%	67	1,24
Alcantarilla	208	21,20%	107	10,91%	61	6,22%	19	1,94%	586	59,73%	95	9,68%	981	2,50%	773	1,27
Alcazares Los	5	2,49%	10	4,98%	16	7,96%	69	34,33%	101	50,25%	8	3,98%	201	0,51%	196	1,03
Aledo	15	38,46%	0	0,00%	0	0,00%	0	0,00%	24	61,54%	0	0,00%	39	0,10%	24	1,63
Alguazas	43	18,78%	18	7,86%	5	2,18%	3	1,31%	160	69,87%	12	5,24%	229	0,58%	186	1,23
Alhama De Murcia	104	21,49%	39	8,06%	27	5,58%	13	2,69%	301	62,19%	37	7,64%	484	1,23%	378	1,28
Archena	88	12,21%	26	3,61%	38	5,27%	21	2,91%	548	76,01%	19	2,64%	721	1,84%	631	1,14
Beniel	59	21,38%	25	9,06%	6	2,17%	3	1,09%	183	66,30%	25	9,06%	276	0,70%	217	1,27
Blanca	70	23,03%	37	12,17%	21	6,91%	15	4,93%	161	52,96%	37	12,17%	304	0,77%	229	1,33
Bullas	198	31,18%	29	4,57%	9	1,42%	37	5,83%	362	57,01%	27	4,25%	635	1,62%	428	1,48
Calasparra	46	14,60%	14	4,44%	37	11,75%	1	0,32%	217	68,89%	11	3,49%	315	0,80%	270	1,17
Campos Del Rio	30	22,56%	3	2,26%	1	0,75%	1	0,75%	98	73,68%	3	2,26%	133	0,34%	100	1,33
Caravaca De La Cruz	102	12,93%	56	7,10%	21	2,66%	18	2,28%	592	75,03%	42	5,32%	789	2,01%	684	1,15
Cartagena	688	17,79%	437	11,30%	350	9,05%	263	6,80%	2.130	55,07%	320	8,27%	3868	9,86%	3.185	1,21
Cehegin	26	5,78%	44	9,78%	44	9,78%	3	0,67%	333	74,00%	36	8,00%	450	1,15%	423	1,06
Ceuti	113	24,46%	22	4,76%	75	16,23%	44	9,52%	208	45,02%	17	3,68%	462	1,18%	350	1,32
Cieza	79	6,53%	87	7,20%	119	9,84%	53	4,38%	871	72,04%	58	4,80%	1209	3,08%	1.127	1,07
Fortuna	25	7,74%	16	4,95%	2	0,62%	11	3,41%	269	83,28%	14	4,33%	323	0,82%	294	1,10
Fuente Alamo	30	13,82%	6	2,76%	18	8,29%	2	0,92%	161	74,19%	5	2,30%	217	0,55%	192	1,13
Jumilla	84	12,79%	39	5,94%	104	15,83%	19	2,89%	411	62,56%	12	1,83%	657	1,67%	560	1,17
Librilla	76	32,90%	2	0,87%	4	1,73%	0	0,00%	149	64,50%	4	1,73%	231	0,59%	151	1,53
Lorca	181	10,01%	104	5,75%	334	18,47%	66	3,65%	1.123	62,11%	77	4,26%	1808	4,61%	1.633	1,11



Prestaciones activas (continuación)

Municipio	Teleasistencia		Centros de Día/Noche		Atención Residencial		P.E. Vinculada Servicio		P.E. Cuidados Familiares		Servicio de promoción de la Autonomía personal		Total Prestaciones		Personas beneficiarias con prestaciones	Ratio prest. por personas beneficiarias
	Nº	%	Nº	%	Nº	%	Nº	%	Nº	%	Nº	%	Nº	%		
Lorqui	72	22,50%	13	4,06%	10	3,13%	10	3,13%	215	67,19%	14	4,38%	320	0,82%	242	1,32
Mazarron	95	22,67%	32	7,64%	13	3,10%	20	4,77%	259	61,81%	26	6,21%	419	1,07%	322	1,30
Molina De Segura	353	20,48%	102	5,92%	130	7,54%	83	4,81%	1.056	61,25%	75	4,35%	1724	4,39%	1.353	1,27
Moratalla	18	7,50%	18	7,50%	4	1,67%	0	0,00%	200	83,33%	17	7,08%	240	0,61%	217	1,11
Mula	277	28,73%	38	3,94%	8	0,83%	54	5,60%	587	60,89%	28	2,90%	964	2,46%	665	1,45
Murcia	2.996	23,70%	777	6,15%	1.105	8,74%	283	2,24%	7.480	59,17%	711	5,62%	12641	32,22%	9.676	1,31
Ojos	13	26,00%	0	0,00%	0	0,00%	1	2,00%	36	72,00%	0	0,00%	50	0,13%	36	1,39
Pliego	61	29,05%	2	0,95%	4	1,90%	5	2,38%	138	65,71%	1	0,48%	210	0,54%	145	1,45
Puerto Lumbreras	107	24,10%	37	8,33%	10	2,25%	30	6,76%	260	58,56%	20	4,50%	444	1,13%	328	1,35
Ricote	12	13,19%	3	3,30%	2	2,20%	0	0,00%	74	81,32%	2	2,20%	91	0,23%	79	1,15
San Javier	72	14,94%	71	14,73%	61	12,66%	67	13,90%	211	43,78%	40	8,30%	482	1,23%	403	1,20
San Pedro Del Pinatar	47	11,58%	59	14,53%	111	27,34%	29	7,14%	160	39,41%	44	10,84%	406	1,03%	357	1,14
Santomera	37	12,09%	9	2,94%	11	3,59%	12	3,92%	237	77,45%	14	4,58%	306	0,78%	268	1,14
Torre Pacheco	62	14,45%	77	17,95%	13	3,03%	11	2,56%	266	62,00%	40	9,32%	429	1,09%	373	1,15
Torres De Cotillas	172	25,11%	40	5,84%	22	3,21%	8	1,17%	443	64,67%	24	3,50%	685	1,75%	500	1,37
Totana	12	2,27%	64	12,12%	42	7,95%	22	4,17%	388	73,48%	45	8,52%	528	1,35%	515	1,03
Ulea	11	28,21%	1	2,56%	0	0,00%	0	0,00%	27	69,23%	1	2,56%	39	0,10%	27	1,44
Union La	23	9,79%	33	14,04%	14	5,96%	2	0,85%	163	69,36%	19	8,09%	235	0,60%	211	1,11
Villanueva Del Rio Segura	23	15,54%	3	2,03%	40	27,03%	6	4,05%	76	51,35%	3	2,03%	148	0,38%	122	1,21
Yecla	74	12,59%	97	16,50%	7	1,19%	16	2,72%	394	67,01%	67	11,39%	588	1,50%	511	1,15
Región de Murcia	7.118	18,14%	2.702	6,89%	3.055	7,79%	1.419	3,62%	22.799	58,11%	2.138	5,45%	39.231	100%	29.860	1,31



2.3. Grados y niveles por género activos

Situación a 1 de Enero de 2012

Género	Grado III Nivel 2 Nº	Grado III Nivel 1 Nº	Grado II Nivel 2 Nº	Grado II Nivel 1 Nº	Grado I Nivel 2 Nº	Grado I Nivel 1 Nº	Sin Grado Nº	Total Resoluciones Nº
Hombres	3.532	4.052	2.824	3.716	1.844	1.827	1.589	19.384
Mujeres	6.751	6.672	4.754	6.414	3.835	3.959	2.362	34.747

Grados por género



■ HOMBRES ■ MUJERES

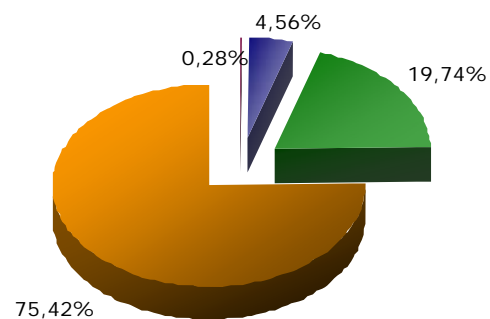


2.4. Grados y niveles por grupos de edad activos

Situación a 1 de Enero de 2012

Grupo de edad	Grado III Nivel 2 Nº	Grado III Nivel 1 Nº	Grado II Nivel 2 Nº	Grado II Nivel 1 Nº	Grado I Nivel 2 Nº	Grado I Nivel 1 Nº	Sin Grado Nº	Total Resoluciones Nº	% Nº
<3	75	0	33	0	11	0	33	152	0.28%
3-18	539	697	387	392	124	99	235	2.473	4.56%
19-65	1.393	1.948	1.851	2.550	1.169	929	856	10.696	19.74%
>65	8.281	8.090	5.313	7.197	4.381	4.767	2.834	40.863	75.42%
TOTAL	10.288	10.735	7.584	10.139	5.685	5.795	3.958	54.184	100%

Por grupos de edad



■ Menores de 3 años 152 ■ De 3 a 18 años 2473
■ De 19 a 65 años 10696 ■ Mayores de 65 años 40863