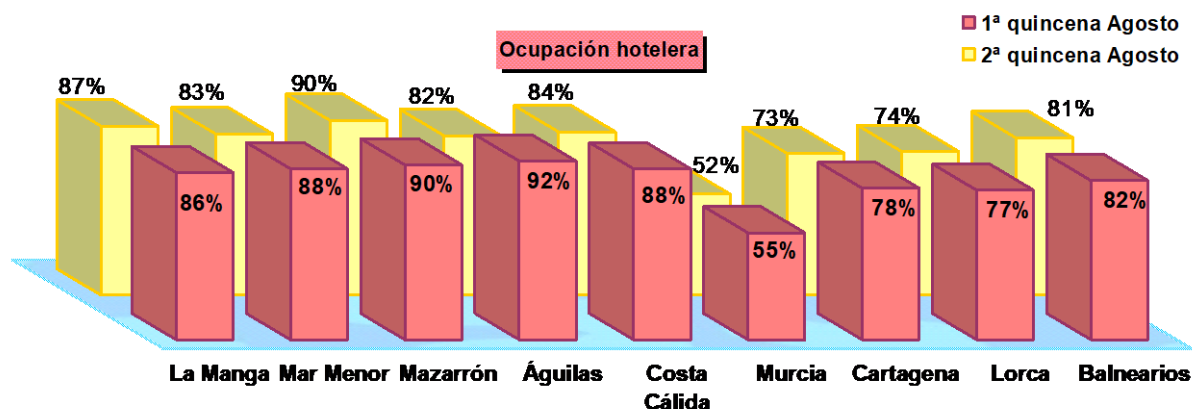


Ocupación Agosto 2021

OCUPACIÓN HOTELERA EN LA REGIÓN DE MURCIA (A 30 de agosto de 2021)

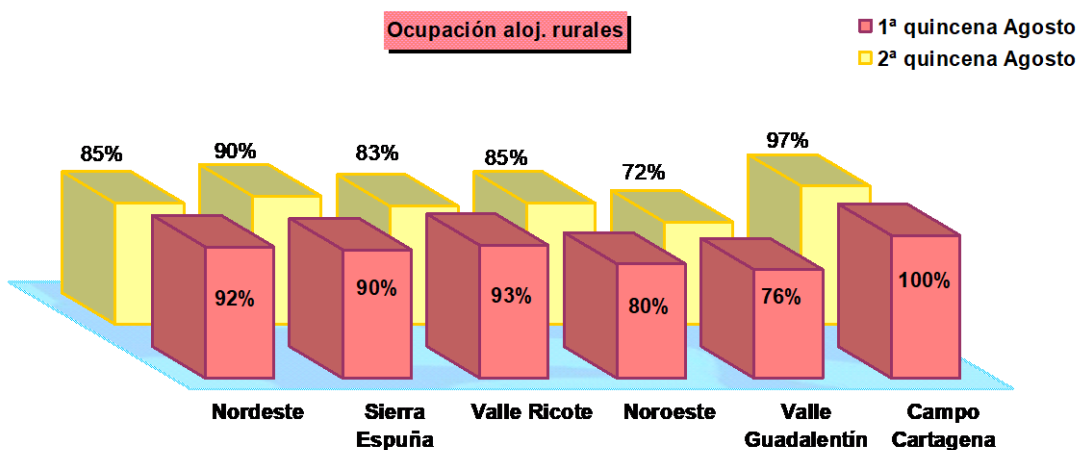
ZONA		Ocupación 1ª quincena Agosto 2021	Ocupación 2ª quincena Agosto 2021	Ocupación Agosto 2021
COSTA CÁLIDA (Establec. hoteleros)	LA MANGA	86%	87%	87%
	MAR MENOR	88%	83%	86%
	MAZARRÓN	90%	90%	90%
	ÁGUILAS	92%	82%	87%
	TOTAL COSTA CÁLIDA	88%	84%	86%
	% variación 2021/20	+34 p.p.	+27 p.p.	+30 p.p.
	% variación 2021/19	-	-	-5 p.p.
CIUDADES (Establec. hoteleros)	MURCIA	55%	52%	53%
	CARTAGENA	78%	73%	75%
	LORCA-PUERTO LUMBRERAS	77%	74%	75%
	TOTAL CIUDADES	64%	60%	62%
	% variación 2021/20	+30 p.p.	+26 p.p.	+28 p.p.
	% variación 2021/19	-	-	+6 p.p.
BALNEARIOS		82%	81%	82%
% variación 2021/20		+48 p.p.	+48 p.p.	+48 p.p.
% variación 2021/19		-	-	-6 p.p.



Nota Metodológica: Datos recogidos a través de una encuesta vía correo electrónico / telefónica, dirigida a establecimientos hoteleros de la Costa Cálida, las principales ciudades de la Región y los Balnearios de Archena y Fortuna.

OCUPACIÓN EN LOS ALOJAMIENTOS RURALES DE LA REGIÓN DE MURCIA (A 31 de agosto de 2021)

ZONA	Ocupación 1ª quincena Agosto 2021	Ocupación 2ª quincena Agosto 2021	Ocupación media Agosto 2021
COMARCA NORORIENTAL	92%	85%	88%
SIERRA ESPUÑA/ MULA	90%	90%	90%
VALLE DE RICOTE/ VEGA MEDIA	93%	83%	88%
NOROESTE	80%	85%	83%
VALLE DEL GUADALENTÍN	76%	72%	74%
CAMPO DE CARTAGENA	100%	97%	99%
TOTAL CASAS RURALES	85%	85%	85%
% variación 2021/20	+1 p.p.	+7 p.p.	+4 p.p.

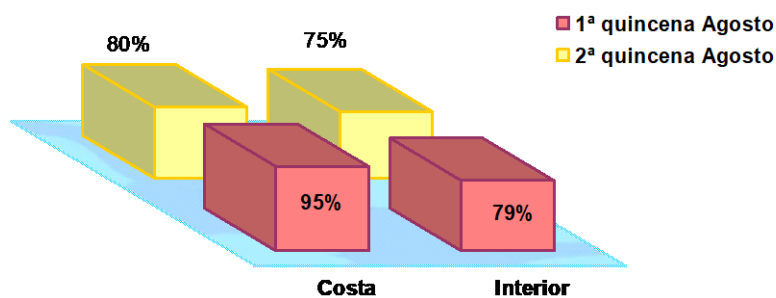


Nota Metodológica: Datos recogidos a través de una encuesta vía correo electrónico / telefónica, dirigida a alojamientos rurales de la Región de Murcia.

OCUPACIÓN EN LOS CAMPINGS DE LA REGIÓN DE MURCIA (A 31 de agosto de 2021)

ZONA	Ocupación 1ª quincena Agosto 2021	Ocupación 2ª quincena Agosto 2021	Ocupación Agosto 2021
COSTA	95%	80%	87%
INTERIOR	79%	75%	77%
TOTAL CAMPINGS	93%	79%	86%
% variación 2021/20	+61 p.p.	+44 p.p.	+53 p.p.

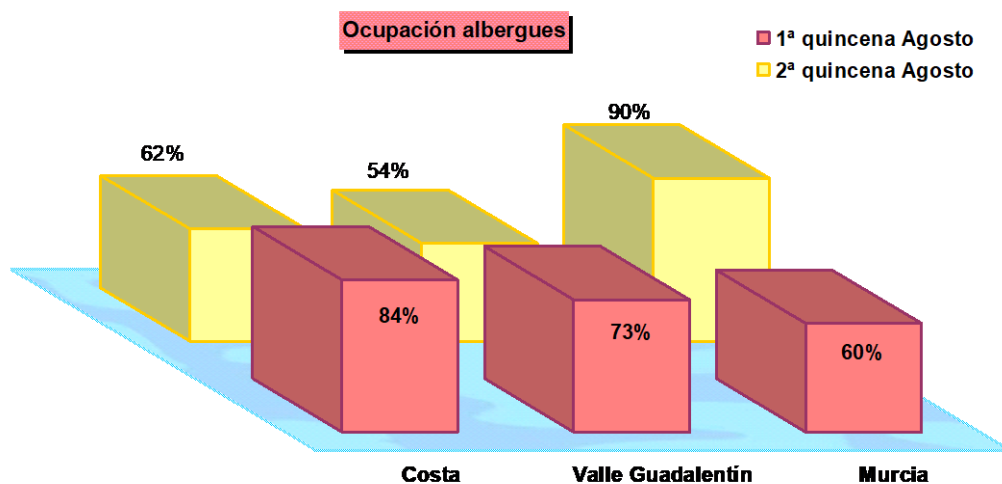
Ocupación campings



Nota Metodológica: Datos recogidos a través de una encuesta vía correo electrónico / telefónica, dirigida a los campings de la Región de Murcia.

OCUPACIÓN EN LOS ALBERGUES DE LA REGIÓN DE MURCIA (A 31 de agosto de 2021)

ZONA	Ocupación 1ª quincena Agosto 2021	Ocupación 2ª quincena Agosto 2021	Ocupación Agosto 2021
COSTA	84%	62%	73%
VALLE DEL GUADALENTÍN	73%	54%	64%
MURCIA	60%	90%	75%
TOTAL ALBERGUES	78%	62%	70%
% variación 2021/20	+34 p.p.	+30 p.p.	+32 p.p.



Nota Metodológica: Datos recogidos a través de una encuesta vía correo electrónico / telefónica, dirigida a los albergues de la Región de Murcia.