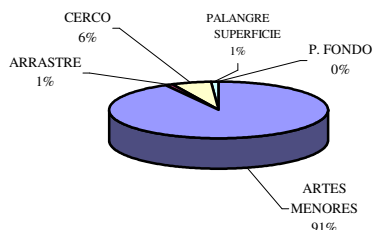


DATOS DE FLOTA CENSADA EN LA REGION DE MURCIA

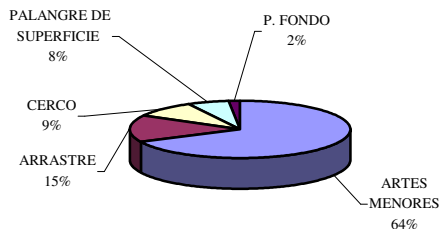
Registro de Actividades Medios y Personas a 31/12/2006

	ARTES MENORES	ARRASTRE	CERCO	PALANGRE DE SUPERFICIE	PALANGRE DE FONDO	TOTAL PUERTOS
SAN PEDRO DEL PINATAR	93	1	6	1		101
CARTAGENA	44	10	6	4	1	65
MAZARRON	33	7	16			56
AGUILAS	46	16	5	2	1	70
<i>Total Región.....</i>	216	34	33	7	2	292

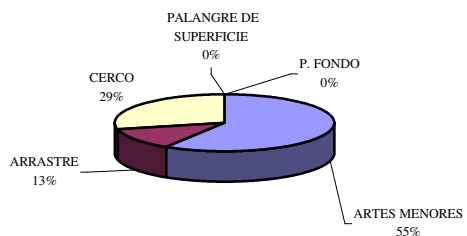
DISTRIBUCION DE LA FLOTA DE SAN PEDRO DEL PINATAR



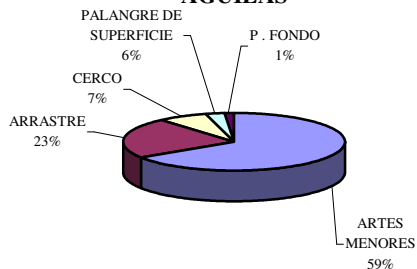
DISTRIBUCION DE LA FLOTA DE CARTAGENA



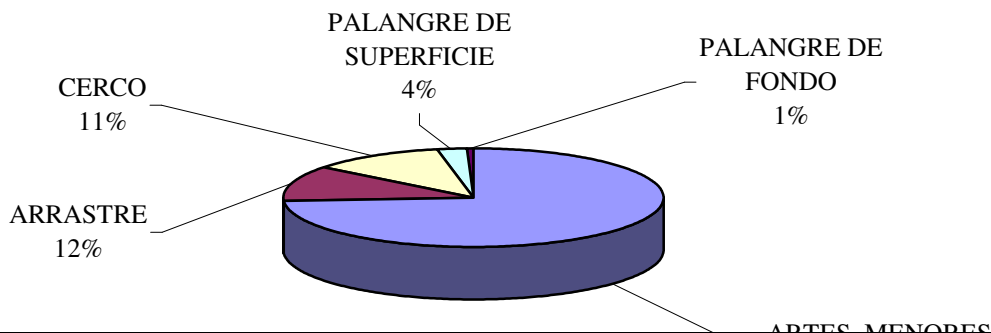
DISTRIBUCION DE LA FLOTA DEL PUERTO DE MAZARRON



DISTRIBUCION DE LA FLOTA EN AGUILAS



DISTRIBUCION DE LA FLOTA DE LA REGION DE MURCIA POR MODALIDADES DE PESCA



ARTES MENORES

70%

