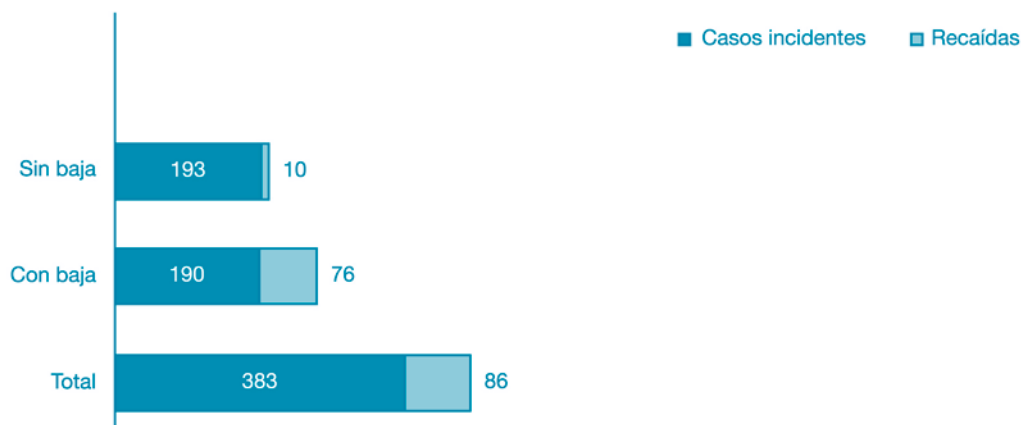


Enfermedades Profesionales

Enfermedades Profesionales totales: casos incidentes y recaídas

	Total	Con baja	Sin baja
Casos incidentes	383	190	193
Recaídas	86	76	10
TOTAL	469	266	203

Enfermedades Profesionales notificadas en la Región de Murcia



Enfermedades Profesionales totales según grado de enfermedad y número de recaída

Recaída (*)	Total nº	Total %	Enf. Prof. con baja	Enf. Prof. sin baja
Sin recaída	383	81,66	190	193
1	75	15,99	65	10
2	8	1,71	8	-
3	2	0,43	2	-
4	1	0,21	1	-
TOTAL	469	100	266	203

(*) Número de orden de recaída del parte dentro del proceso, 1 la primera recaída, y así sucesivamente.

Enfermedades Profesionales totales según grado de enfermedad y sexo

Sexo	Total nº	Total %	Enf. Prof. con baja	Enf. Prof. sin baja
Hombre	280	59,70	150	130
Mujer	189	40,30	116	73
TOTAL	469	100	266	203

Enfermedades Profesionales totales según grado de enfermedad y edad

Edad	Total nº	Total %	Enf. Prof. con baja	Enf. Prof. sin baja
Menos de 20 años	7	1,49	4	3
De 20 a 24 años	21	4,48	12	9
De 25 a 29 años	58	12,37	31	27
De 30 a 34 años	85	18,12	47	38
De 35 a 39 años	64	13,65	36	28
De 40 a 44 años	90	19,19	51	39
De 45 a 49 años	57	12,15	33	24
De 50 a 54 años	63	13,43	40	23
De 55 a 59 años	19	4,05	11	8
De 60 a 64 años	5	1,07	1	4
TOTAL	469	100	266	203

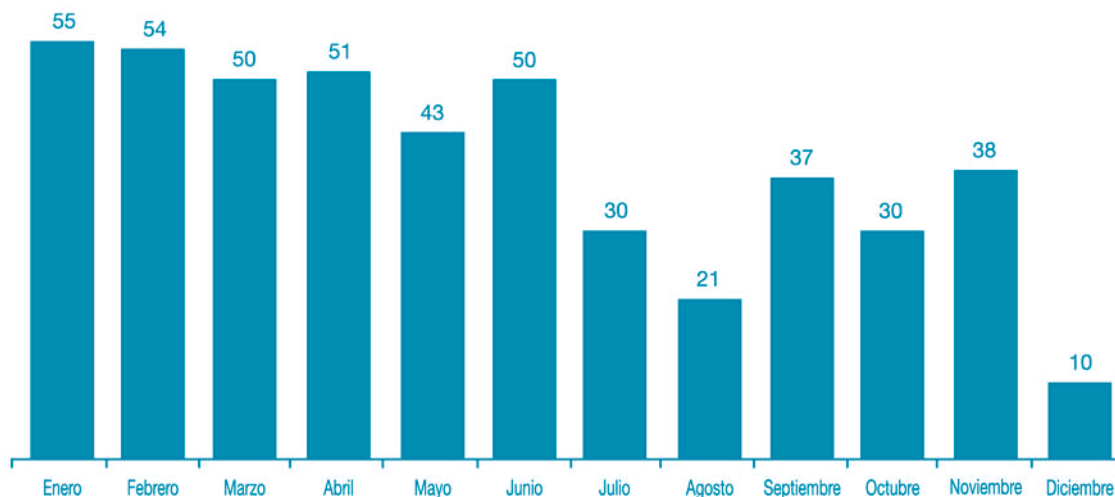
Enfermedades Profesionales totales según grado de enfermedad y sector de actividad económica

Sector	Total nº	Total %	Enf. Prof. con baja	Enf. Prof. sin baja
Agricultura	43	9,17	32	11
Industria	204	43,50	127	77
Construcción	56	11,94	24	32
Servicios	151	32,20	74	77
NO CONSTA	15	3,20	9	6
TOTAL	469	100	266	203

Enfermedades Profesionales totales según grado de enfermedad y mes del diagnóstico

Mes	Total nº	Total %	Enf. Prof. con baja	Enf. Prof. sin baja
Enero	55	11,73	30	25
Febrero	54	11,51	39	15
Marzo	50	10,66	25	25
Abril	51	10,87	31	20
Mayo	43	9,17	29	14
Junio	50	10,66	27	23
Julio	30	6,40	13	17
Agosto	21	4,48	6	15
Septiembre	37	7,89	17	20
Octubre	30	6,40	20	10
Noviembre	38	8,10	22	16
Diciembre	10	2,13	7	3
TOTAL	469	100	266	203

Enfermedades Profesionales totales notificadas mensualmente



Enfermedades Profesionales totales según grado de enfermedad y actividad económica

Actividad	Total	Enf. Prof. con baja	Enf. Prof. sin baja
011 Producción agrícola	34	27	7
012 Producción ganadera	3	1	2
014 Actividades de servicios relacionados con la agricultura y ganadería, excepto actividades veterinarias	4	2	2
050 Pesca, acuicultura y actividades de los servicios relacionados con las mismas	2	2	-
141 Extracción de piedra	2	1	1
142 Extracción de arenas y arcillas	1	-	1
144 Producción de sal	1	1	-
151 Industria cárnica	88	66	22
152 Elaboración y conservación de pescados y productos a base de pescado	1	1	-
153 Preparación y conservación de frutas y hortalizas	15	10	5
156 Fabricación de productos de molinería, almidones y productos amiláceos	1	-	1
157 Fabricación de productos para la alimentación animal	1	1	-
158 Fabricación de otros productos alimenticios	10	5	5
182 Confección de prendas de vestir en textiles y accesorios	10	7	3
175 Otras industrias textiles	6	3	3
193 Fabricación de calzado	4	2	2
203 Fabricación de estructuras de madera y piezas de carpintería y ebanistería para la construcción	2	1	1
193 Fabricación de calzado	2	1	1
222 Artes gráficas y actividades de los servicios relacionados con las mismas	6	3	3
205 Fabricación de otros productos de madera. Fabricación de productos de corcho, cestería y espartería	1	-	1
252 Fabricación de productos de materias plásticas	2	1	1
243 Fabricación de pinturas, barnices y revestimientos similares; tintas de imprenta y masillas	1	1	-
266 Fabricación de elementos de hormigón, yeso y cemento	2	1	1
267 Industria de la piedra	1	-	1
274 Producción y primera transformación de metales preciosos y de otros metales no féreos	2	2	-
281 Fabricación de elementos metálicos para la construcción	10	5	5
282 Fabricación de cisternas, grandes depósitos y contenedores de metal; fabricación de radiadores y calderas para calefacción central	1	1	-
285 Tratamiento y revestimiento de metales. Ingeniería mecánica general por cuenta de terceros	2	1	1
287 Fabricación de productos metálicos diversos, excepto muebles	2	1	1
295 Fabricación de maquinaria diversa para usos específicos	1	-	1
342 Fabricación de carrocerías para vehículos de motor, de remolques y semirremolques	1	-	1
351 Construcción y reparación naval	3	2	1
361 Fabricación de muebles	25	10	15
451 Preparación de obras	3	3	-
452 Construcción general de inmuebles y obras de ingeniería civil	33	14	19
453 Instalaciones de edificios y obras	5	2	3
342 Fabricación de carrocerías para vehículos de motor, de remolques y semirremolques	12	3	9
455 Alquiler de equipo de construcción o demolición dotado de operario	3	2	1
501 Venta de vehículos de motor	1	-	1
502 Mantenimiento y reparación de vehículos de motor	8	5	3
512 Comercio al por mayor de materias primas agrarias y de animales vivos	1	1	-
513 Comercio al por mayor de productos alimenticios, bebidas y tabaco	13	8	5
514 Comercio al por mayor de productos de consumo, distinto de los alimenticios	5	1	4
515 Comercio al por mayor de productos no agrarios semielaborados, chatarra y productos de desecho	4	3	1
516 Comercio al por mayor de maquinaria y equipo	1	1	-
517 Otro comercio al por mayor	1	-	1
521 Comercio al por menor en establecimientos no especializados	8	5	3
455 Alquiler de equipo de construcción o demolición dotado de operario	5	2	3
501 Venta de vehículos de motor	1	-	1
524 Otro comercio al por menor de artículos nuevos en establecimientos especializados	10	7	3
551 Hoteles	2	-	2
552 Camping y otros tipos de hospedaje de corta duración	1	1	-
553 Restaurantes	3	1	2
554 Establecimientos de bebidas	7	3	4
602 Otros tipos de transporte terrestre	5	1	4
517 Otro comercio al por mayor	1	1	-
641 Actividades postales y de correo	1	1	-
701 Actividades inmobiliarias por cuenta propia	1	1	-
523 Comercio al por menor de productos farmacéuticos, artículos médicos, belleza e higiene	2	1	1

Enfermedades Profesionales totales según grado de enfermedad y actividad económica

Actividad	Total	Enf. Prof. con baja	Enf. Prof. sin baja
741 Actividades jurídicas, de contabilidad, teneduría de libros, auditoría, asesoría fiscal, estudios de mercado y realización de encuestas de opinión pública; consulta y asesoramiento sobre dirección y gestión empresarial, gestión de sociedades	1	-	1
745 Selección y colocación de personal	3	2	1
747 Actividades industriales de limpieza	13	7	6
748 Actividades empresariales diversas	1	1	-
552 Camping y otros tipos de hospedaje de corta duración	10	3	7
801 Enseñanza primaria	7	4	3
802 Enseñanza secundaria	3	-	3
803 Enseñanza superior	2	1	1
804 Formación permanente y otras actividades de enseñanza	1	-	1
851 Actividades sanitarias	6	4	2
641 Actividades postales y de correo	1	-	1
853 Actividades de servicios sociales	6	1	5
922 Actividades de radio y televisión	2	-	2
741 Actividades jurídicas, de contabilidad, teneduría de libros, auditoría, asesoría fiscal, estudios de mercado y realización de encuestas de opinión pública; consulta y asesoramiento sobre dirección y gestión empresarial, gestión de sociedades	3	3	-
925 Actividades de bibliotecas, archivos, museos y otras instituciones culturales	1	-	1
926 Actividades deportivas	4	2	2
930 Actividades diversas de servicios personales	6	3	3
NO CONSTA	15	9	6
TOTAL	469	266	203


Enfermedades Profesionales totales según grado y grupo de enfermedad profesional

Grupos de Enfermedad Profesional	Total nº	Total %	Enf. Prof. con baja		Enf. Prof. sin baja	
			nº	% del total	nº	% del total
1) ENFERMEDADES PROFESIONALES CAUSADAS POR AGENTES QUÍMICOS						
1A Metales	10	2,13	9	1,92	1	0,21
1D Ácidos inorgánicos	1	0,21	-	-	1	0,21
1E Ácidos orgánicos	2	0,43	2	0,43	-	-
1H Alifáticos	2	0,43	1	0,21	1	0,21
1L Cetonas	3	0,64	1	0,21	2	0,43
1M Epóxidos	3	0,64	1	0,21	2	0,43
1N Ésteres	1	0,21	-	-	1	0,21
1S Organoclorados y organofosforados	4	0,85	4	0,85	-	-
2) ENFERMEDADES PROFESIONALES CAUSADAS POR AGENTES FÍSICOS						
2A Hipoacusia o sordera provocada por ruido	3	0,64	-	-	3	0,64
2B Enfermedades osteoarticulares o angioneuróticas provocadas por vibraciones mecánicas	5	1,07	4	0,85	1	0,21
2C Enfermedades de las bolsas serosas debidas a la presión, celulitis subcutáneas	12	2,56	5	1,07	7	1,49
2D Enfermedades por fatiga e inflamación de las vainas tendinosas y de tejidos	238	50,75	137	29,21	101	21,54
2E Arrancamiento por fatiga de las apófisis espinosa	32	6,82	17	3,62	15	3,20
2F Parálisis de los nervios debidas a la presión	90	19,19	54	11,51	36	7,68
2G Lesiones del menisco por mecanismos de arrancamiento y compresión asociadas	7	1,49	5	1,07	2	0,43
2H Enfermedades provocadas por compresión o descompresión atmosférica	3	0,64	2	0,43	1	0,21
2L Nódulos de las cuerdas vocales por esfuerzos sostenidos de la voz debido a motivos profesionales	11	2,35	4	0,85	7	1,49
3) ENFERMEDADES PROFESIONALES CAUSADAS POR AGENTES BIOLÓGICOS						
3B Enfermedades infecciosas o parasitarias transmitidas al hombre por los animales o por sus productos y cadáveres	10	2,13	4	0,85	6	1,28
3D Enfermedades infecciosas y parasitarias no contempladas en otros apartados: micosis, legionella y helmintiasis	1	0,21	-	-	1	0,21
4) ENFERMEDADES PROFESIONALES CAUSADAS POR INHALACIÓN DE SUSTANCIAS Y AGENTES NO COMPRENDIDOS EN OTROS APARTADOS						
4A Polvo de sílice libre	2	0,43	-	-	2	0,43
4H Sustancias de alto peso molecular (sustancias de origen vegetal, animal, microorganismos, y sustancias enzimáticas de origen vegetal, animal y/o de microorganismos)	6	1,28	5	1,07	1	0,21
4I Sustancias de bajo peso molecular (metales y sus sales, polvos de maderas, productos farmacéuticos, etc.)	3	0,64	2	0,43	1	0,21

Enfermedades Profesionales totales según grado y grupo de enfermedad profesional

Grupos de enfermedad profesional	Total nº	Total %	Enf. Prof. con baja		Enf. Prof. sin baja	
			nº	% del total	nº	% del total
5) ENFERMEDADES PROFESIONALES DE LA PIEL CAUSADAS POR SUSTANCIAS Y AGENTES NO COMPRENDIDOS EN ALGUNO DE LOS OTROS APARTADOS						
5A Sustancias de bajo peso molecular por debajo de los 1.000 daltons (metales y sus sales, polvos de maderas, productos farmacéuticos, aditivos, etc.)	12	2,56	4	0,85	8	1,71
5B Agentes y sustancias de alto peso molecular, por encima de los 1.000 daltons, (sustancias de origen vegetal, animal, microorganismos, y sustancias enzimáticas)	8	1,71	5	1,07	3	0,64
TOTAL	469	100	266	56,72	203	43,28

Enfermedades Profesionales totales distribuidas por grupo de enfermedad

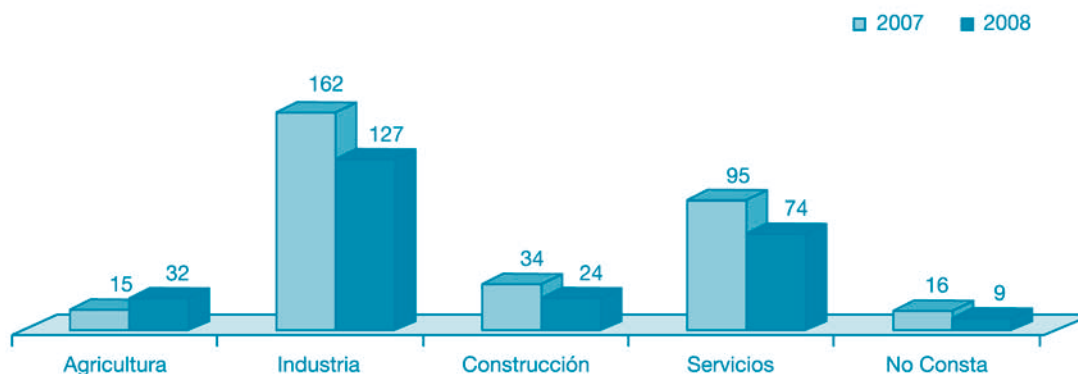


Enfermedades Profesionales con baja según sector de actividad económica, sexo y edad

Edad	Total			Agricultura			Industria			Construcción			Servicios		
	Hombre	Mujer	Total	Hombre	Mujer	Total	Hombre	Mujer	Total	Hombre	Mujer	Total	Hombre	Mujer	Total
Menos de 20 años	2	2	4	-	-	-	1	-	1	1	-	1	-	1	1
De 20 a 24 años	6	6	12	1	2	3	4	3	7	1	-	1	-	1	1
De 25 a 29 años	18	13	31	1	1	2	11	6	17	4	-	4	2	4	6
De 30 a 34 años	31	16	47	5	4	9	14	6	20	6	-	6	5	6	11
De 35 a 39 años	27	9	36	3	1	4	13	3	16	4	-	4	4	5	9
De 40 a 44 años	30	21	51	3	4	7	19	7	26	1	2	3	7	8	15
De 45 a 49 años	22	11	33	1	-	1	10	6	16	3	-	3	8	5	13
De 50 a 54 años	8	32	40	1	4	5	3	14	17	-	-	-	3	14	17
De 55 a 59 años	5	6	11	-	1	1	2	5	7	2	-	2	-	-	-
De 60 a 64 años	1	-	1	-	-	-	-	-	-	-	-	-	1	-	1
TOTAL	150	116	266	15	17	32	77	50	127	22	2	24	30	44	74

En 9 casos (6 hombres y 3 mujeres) no consta sector de actividad.

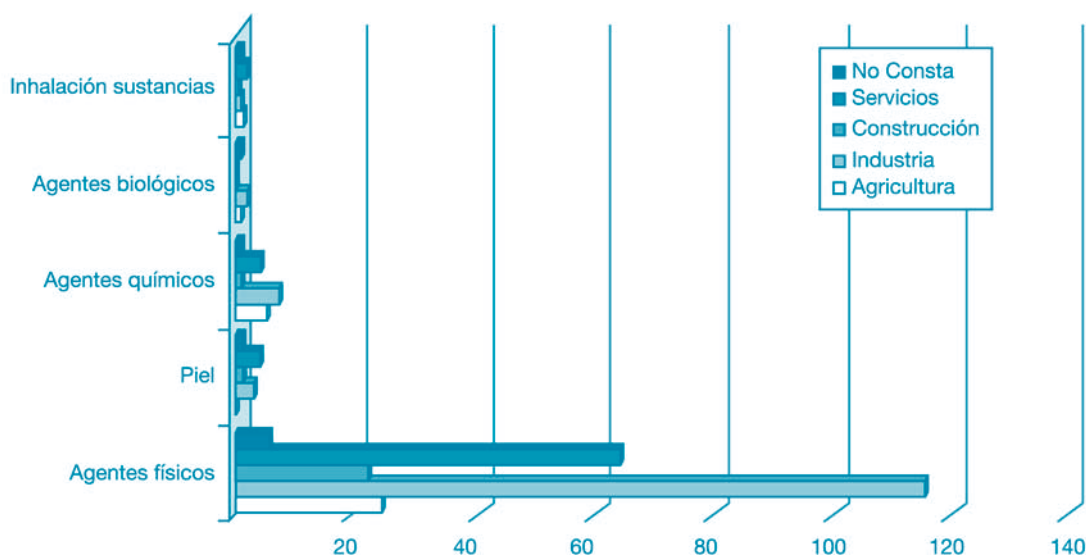
Distribución sectorial de Enfermedades Profesionales con baja. Periodo 2007-2008



Enfermedades Profesionales con baja según grupo de enfermedad profesional y sector de actividad económica

Sector	Total nº	Total %	Agentes químicos		Agentes físicos		Agentes biológicos		Inhalación sustancias		Piel	
			Total nº	% del total	nº	% del total	nº	% del total	nº	% del total	nº	% del total
Agricultura	32	12,03	5	1,88	24	9,02	1	0,38	2	6,25	-	-
Industria	127	47,74	7	2,63	114	42,86	2	0,75	1	0,38	3	1,13
Construcción	24	9,02	1	0,38	22	8,27	-	-	-	-	1	0,38
Servicios	74	27,82	4	1,50	63	23,68	-	-	3	1,13	4	1,50
No Consta	9	3,38	1	0,38	5	1,88	1	0,38	1	0,38	1	0,38
TOTAL	266	100	18	6,77	228	85,71	4	1,50	7	8,13	9	3,38

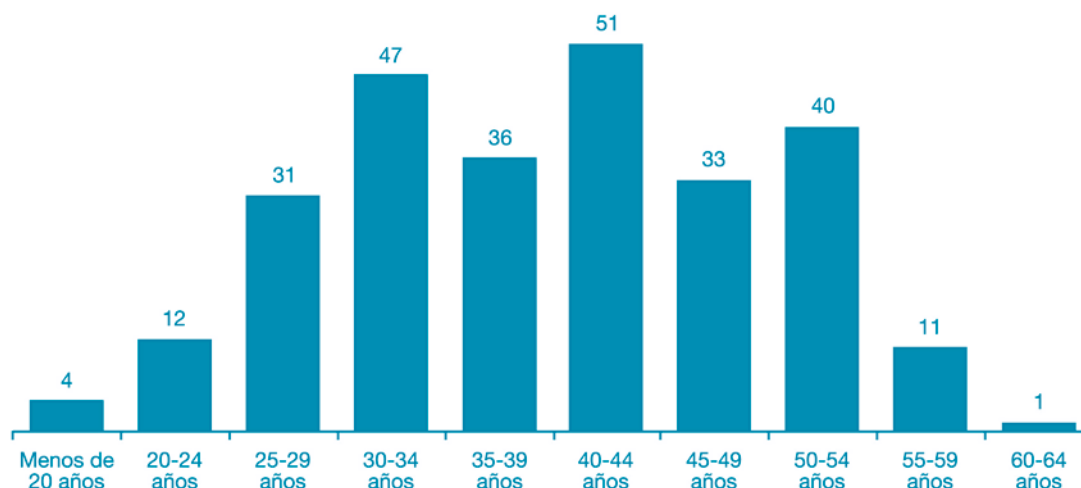
Distribución sectorial de Enfermedades Profesionales según grupo de enfermedad



Enfermedades Profesionales con baja según grupo de enfermedad profesional y edad

Sector	Total nº	Total %	Agentes químicos		Agentes físicos		Agentes biológicos		Inhalación sustancias		Piel	
			Total nº	% del total	nº	% del total	nº	% del total	nº	% del total	nº	% del total
Menos de 20 años	4	1,50	1	0,38	3	1,13	-	-	-	-	-	-
De 20 a 24 años	12	4,51	1	0,38	11	4,14	-	-	-	-	-	-
De 25 a 29 años	31	11,65	2	0,75	23	8,65	1	0,38	1	0,38	4	1,50
De 30 a 34 años	47	17,67	3	1,13	44	16,54	-	-	-	-	-	-
De 35 a 39 años	36	13,53	1	0,38	33	12,41	-	-	-	-	2	0,75
De 40 a 44 años	51	19,17	3	1,13	43	16,17	1	0,38	4	1,50	-	-
De 45 a 49 años	33	12,41	3	1,13	29	10,90	-	-	-	-	1	0,38
De 50 a 54 años	40	15,04	4	1,50	33	12,41	1	0,38	1	0,38	1	0,38
De 55 a 59 años	11	4,14	-	-	9	3,38	1	0,38	-	-	1	0,38
De 60 a 64 años	1	0,38	-	-	-	-	-	-	1	0,38	-	-
TOTAL	266	100	18	6,77	228	85,71	4	1,50	7	2,63	9	3,38

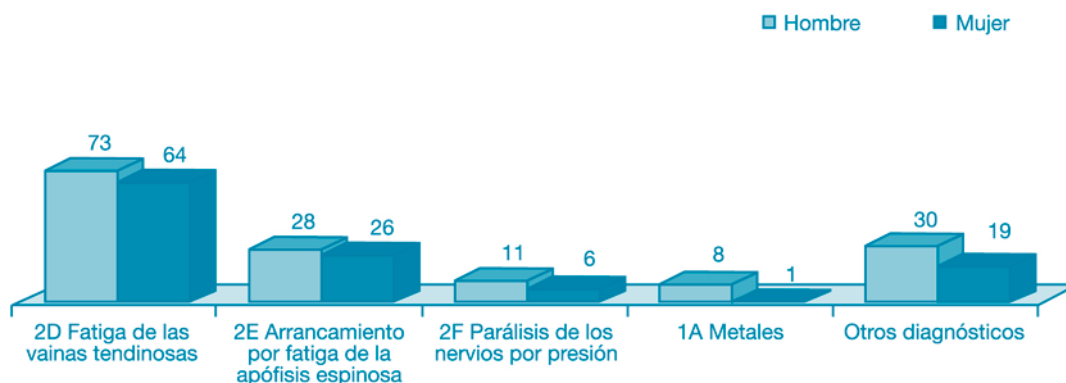
Enfermedades Profesionales con baja según grupos de edad



Enfermedades Profesionales con baja según subgrupo de enfermedad profesional y sexo

Subgrupo de enfermedad profesional	Total nº	Total %	Hombres nº	Hombres %	Mujeres nº	Mujeres %
1A Metales	9	3,38	8	3,01	1	0,38
1E Ácidos orgánicos	2	0,75	1	0,38	1	0,38
1H Alifáticos	1	0,38	-	-	1	0,38
1L Cetonas	1	0,38	-	-	1	0,38
1M Epóxidos	1	0,38	-	-	1	0,38
1S Organoclorados y organofosforados	4	1,50	2	0,75	2	0,75
2B Enfermedades osteoarticulares o angioneuróticas provocadas por las vibraciones mecánicas	4	1,50	1	0,38	3	1,13
2C Enfermedades de las bolsas serosas debidas a la presión, celulitis subcutáneas	5	1,88	4	1,50	1	0,38
2D Enfermedades por fatiga e inflamación de las vainas tendinosas, de tejidos peritendinosos e inserciones musculares y tendinosas	137	51,50	73	27,44	64	24,06
2E Arrancamiento por fatiga de las apófisis espinosa	17	6,39	11	4,14	6	2,26
2F Parálisis de los nervios debidas a la presión	54	20,30	28	10,53	26	9,77
2G Lesiones del menisco por mecanismos de arrancamiento y compresión asociadas, dando lugar a fisuras o roturas completas	5	1,88	4	1,50	1	0,38
2H Enfermedades provocadas por compresión o descompresión atmosférica	2	0,75	2	0,75	-	-
2L Nódulos de las cuerdas vocales a causa de los esfuerzos sostenidos de la voz por motivos profesionales	4	1,50	2	0,75	2	0,75
3B Enfermedades infecciosas o parasitarias transmitidas al hombre por los animales o por sus productos y cadáveres.	4	1,50	4	1,50	-	-
4H Sustancias de alto peso molecular (sustancias de origen vegetal, animal, microorganismos, y sustancias enzimáticas de origen vegetal, animal y/o de microorganismos)	5	1,88	1	0,38	4	1,50
4I Sustancias de bajo peso molecular (metales y sus sales, polvos de maderas, productos farmacéuticos, sustancias químico-plásticas, aditivos, etc.)	2	0,75	2	0,75	-	-
5A Sustancias de bajo peso molecular por debajo de los 1.000 daltons (metales y sus sales, polvos de maderas, productos farmacéuticos, sustancias químico-plásticas, aditivos, disolventes, conservantes, catalizadores, perfumes, adhesivos, acrilatos, resinas de bajo peso molecular, formaldehídos y derivados, etc.)	4	1,50	3	1,13	1	0,38
5B Agentes y sustancias de alto peso molecular, por encima de los 1.000 daltons, (sustancias de origen vegetal, animal, microorganismos, y sustancias enzimáticas de origen vegetal, animal y/o de microorganismos)	5	1,88	4	1,50	1	0,38
TOTAL	266	100	150	56,39	116	43,61

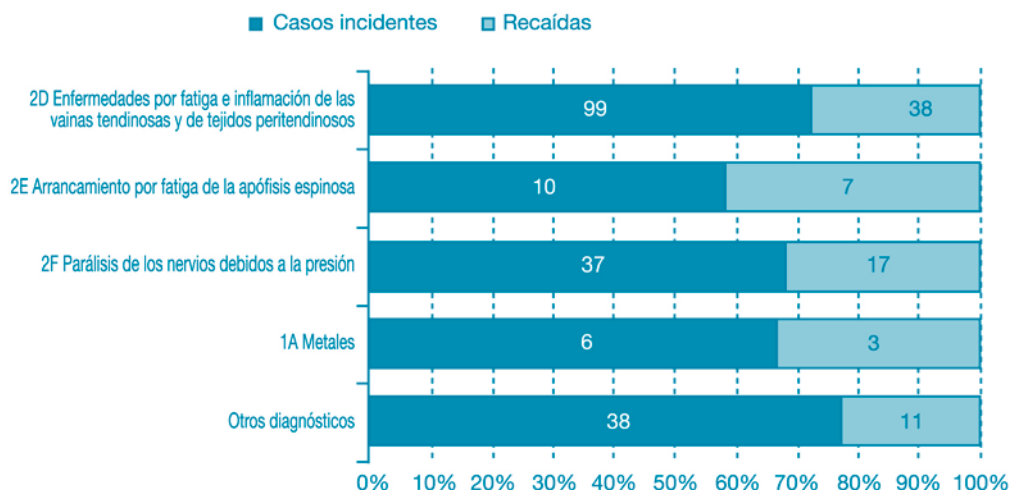
Enfermedades Profesionales con baja según subgrupo de enfermedad y sexo



Enfermedades Profesionales: casos incidentes y recaídas con baja según subgrupo de enfermedad

Subgrupo de Enfermedad profesional	Total nº	Total %	Casos Incidentes con baja		Recaídas con baja	
			Total	% del total	nº	% del total
1A Metales	9	3,38	6	2,26	3	1,13
1E Ácidos orgánicos	2	0,75	2	0,75	-	-
1H Alifáticos	1	0,38	1	0,38	-	-
1L Cetonas	1	0,38	-	-	1	0,38
1M Epóxidos	1	0,38	1	0,38	-	-
1S Organoclorados y organofosforados	4	1,50	3	1,13	1	0,38
2B Enfermedades osteoarticulares o angioneuróticas provocadas por las vibraciones mecánicas	4	1,50	4	1,50	-	-
2C Enfermedades de las bolsas serosas debidas a la presión, celulitis subcutáneas	5	1,88	5	1,88	-	-
2D Enfermedades por fatiga e inflamación de las vainas tendinosas, de tejidos peritendinosos e inserciones musculares y tendinosas	137	51,50	99	37,22	38	14,29
2E Arrancamiento por fatiga de las apófisis espinosa	17	6,39	10	3,76	7	2,63
2F Parálisis de los nervios debidas a la presión	54	20,30	37	13,91	17	6,39
2G Lesiones del menisco por mecanismos de arrancamiento y compresión asociadas, dando lugar a fisuras o roturas completas	5	1,88	1	0,38	4	1,50
2H Enfermedades provocadas por compresión o descompresión atmosférica	2	0,75	2	0,75	-	-
2L Nódulos de las cuerdas vocales a causa de los esfuerzos sostenidos de la voz por motivos profesionales	4	1,50	1	0,38	3	1,13
3B Enfermedades infecciosas o parasitarias transmitidas al hombre por los animales o por sus productos y cadáveres	4	1,50	4	1,50	-	-
4H Sustancias de alto peso molecular (sustancias de origen vegetal, animal, microorganismos, y sustancias enzimáticas de origen vegetal, animal y/o de microorganismos)	5	1,88	4	1,50	1	0,38
4I Sustancias de bajo peso molecular (metales y sus sales, polvos de maderas, productos farmacéuticos, sustancias químico-plásticas, aditivos, etc.)	2	0,75	2	0,75	-	-
5A Sustancias de bajo peso molecular por debajo de los 1.000 daltons (metales y sus sales, polvos de maderas, productos farmacéuticos, sustancias químico-plásticas, aditivos, disolventes, conservantes, catalizadores, perfumes, adhesivos, acrilatos, resinas de bajo peso molecular, formaldehídos y derivados, etc.)	4	1,50	3	1,13	1	0,38
5B Agentes y sustancias de alto peso molecular, por encima de los 1.000 daltons, (sustancias de origen vegetal, animal, microorganismos, y sustancias enzimáticas de origen vegetal, animal y/o de microorganismos)	5	1,88	5	1,88	-	-
TOTAL	266	100	190	71,43	76	28,57

Enfermedades Profesionales: casos incidentes y recaídas con baja según subgrupo de enfermedad



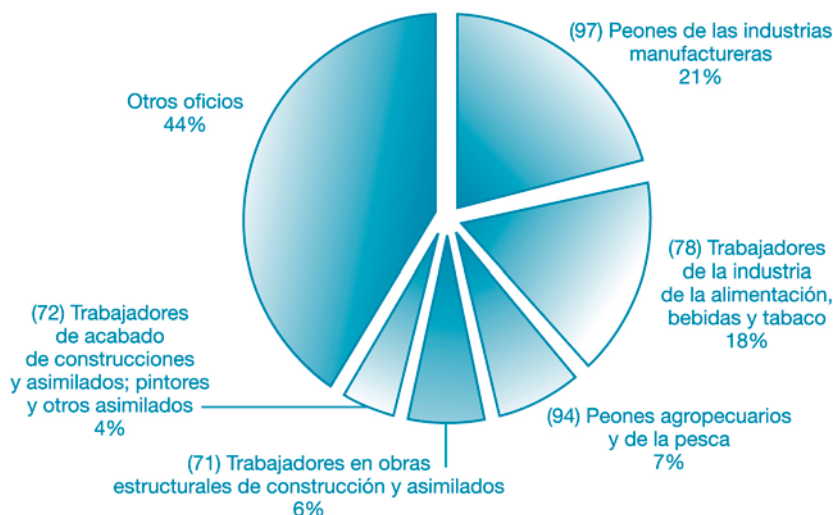
Enfermedades Profesionales causadas por Agentes Físicos con baja según subgrupo de enfermedad profesional y oficios

Oficios (Códigos C.N.O.)	nº	%	2B	2C	2D	2E	2F	2G	2H	2I	2L
(21) Profesiones asociadas a titulaciones de 2º y 3er ciclo universitario en ciencias naturales y sanidad	2	0,88	-	-	2	-	-	-	-	-	-
(22) Profesiones asociadas a titulaciones de 2º y 3er ciclo universitario en la enseñanza	2	0,88	-	-	-	-	-	-	-	-	2
(25) Escritores, artistas y otras profesiones asociadas a titulaciones de 2º y 3er ciclo universitario y afines	3	1,32	-	-	2	-	1	-	-	-	-
(28) Profesiones asociadas a una titulación de 1er ciclo universitario en la enseñanza	2	0,88	-	-	-	-	-	-	-	-	2
(31) Técnicos de las ciencias naturales y de la sanidad	1	0,44	-	-	-	-	1	-	-	-	-
(34) Profesionales de apoyo a la gestión administrativa	1	0,44	-	-	1	-	-	-	-	-	-
(35) Otros técnicos y profesionales de apoyo	1	0,44	-	-	1	-	-	-	-	-	-
(43) Auxiliares administrativos sin tareas de atención al público no clasificados anteriormente	1	0,44	-	-	1	-	-	-	-	-	-
(44) Auxiliares administrativos con tareas de atención al público no clasificados anteriormente	1	0,44	-	-	1	-	-	-	-	-	-
(50) Trabajadores de los servicios de restauración	3	1,32	-	-	1	-	2	-	-	-	-
(51) Trabajadores de los servicios personales	4	1,75	1	-	2	1	-	-	-	-	-
(53) Dependientes de comercio y asimilados	8	3,51	-	-	7	-	1	-	-	-	-
(60) Trabajadores cualificados en actividades agrícolas	1	0,44	-	-	-	1	-	-	-	-	-
(61) Trabajadores cualificados en actividades ganaderas	1	0,44	-	-	-	-	1	-	-	-	-
(63) Pescadores y trabajadores cualificados en actividades piscícolas	2	0,88	-	-	-	-	-	-	2	-	-
(71) Trabajadores en obras estructurales de construcción y asimilados	13	5,70	-	1	9	2	1	-	-	-	-
(72) Trabajadores de acabado de construcciones y asimilados; pintores y otros asimilados	10	4,39	-	2	5	-	1	2	-	-	-
(73) Encargados en la metalurgia y jefes de talleres mecánicos	1	0,44	-	-	1	-	-	-	-	-	-
(74) Trabajadores de las industrias extractivas	2	0,88	-	-	1	-	-	1	-	-	-
(75) Soldadores, chapistas, montadores de estructuras metálicas, herreros, elaboradores de herramientas y asimilados	2	0,88	-	-	1	-	1	-	-	-	-
(76) Mecánicos y ajustadores de maquinaria y equipos eléctricos y electrónicos	7	3,07	-	1	3	-	3	-	-	-	-
(77) Mecánicos de precisión en metales, trabajadores de artes gráficas, ceramistas, vidrieros y artesanos de la madera, textil y del cuero	1	0,44	-	-	1	-	-	-	-	-	-
(78) Trabajadores de la industria de la alimentación, bebidas y tabaco	40	17,54	2	1	22	10	5	-	-	-	-
(79) Trabajadores que tratan la madera, ebanistas, trabajadores de la industria textil, confección piel, cuero, calzado y asimilados	7	3,07	-	-	4	-	3	-	-	-	-
(83) Operadores de máquinas fijas	6	2,63	-	-	3	-	3	-	-	-	-
(84) Montadores y ensambladores	7	3,07	-	-	3	1	2	1	-	-	-
(85) Maquinista de locomotora, operador de maquinaria agrícola y de equipos pesados móviles, y marineros	1	0,44	-	-	1	-	-	-	-	-	-
(86) Conductores de vehículos para el transporte urbano o por carretera	3	1,32	-	-	1	-	2	-	-	-	-
(91) Empleados domésticos y otro personal de limpieza de interior de edificios	9	3,95	-	-	8	1	-	-	-	-	-
(93) Otros trabajadores no cualificados en otros servicios	3	1,32	-	-	2	-	1	-	-	-	-
(94) Peones agropecuarios y de la pesca	17	7,46	1	-	15	-	1	-	-	-	-

Enfermedades Profesionales causadas por Agentes Físicos con baja según subgrupo de enfermedad profesional y oficios

Oficios (Códigos C.N.O.)	nº	%	2B	2C	2D	2E	2F	2G	2H	2I	2L
(96) Peones de la construcción	1	0,44	-	-	1	-	-	-	-	-	-
(97) Peones de las industrias manufactureras	49	21,49	-	-	24	1	24	-	-	-	-
(No consta)	16	7,02	-	-	14	-	1	1	-	-	-
TOTALES	228	100	4	5	137	17	54	5	2	4	-

Oficios con mayor número de Enfermedades Profesionales causadas por agentes físicos



Enfermedades Profesionales totales según diagnóstico CIE10

Diagnóstico CIE10	Total nº	Total %	Enf. Prof. con baja	Enf. Prof. sin baja
A23X Brucelosis	5	1,07	1	4
G560 Síndrome del canal carpiano	67	14,29	40	27
G561 Otras lesiones del nervio mediano	1	0,21	1	-
G562 Lesiones del nervio ulnar	2	0,43	1	1
G563 Lesiones del nervio radial	5	1,07	4	1
H833 Pérdida auditiva provocada por el ruido	3	0,64	-	3
J303 Rinitis alérgica	2	0,43	2	-
J45X Asma	4	0,85	3	1
J62X Silicosis	1	0,21	-	1
L23X Dermatitis alérgica de contacto	16	3,41	9	7
L25X Dermatitis no especificada	7	1,49	4	3
L506 Urticaria de contacto	1	0,21	1	-
M232 Lesiones degenerativas del menisco (rodilla)	2	0,43	2	-
M700 Tendosinovitis de la mano y la muñeca	55	11,73	36	19
M703 Bursitis del codo	1	0,21	1	-
M704 Bursitis de la rodilla	7	1,49	5	2
M770 Epicondilitis medial (codo)	71	15,14	38	33
M771 Epicondilitis lateral (codo)	10	2,13	5	5
M931 Artrosis semilunar	1	0,21	1	-
NO CONSTA	208	44,35	112	96
TOTALES	469	100	266	203

Enfermedades Profesionales totales según parte del cuerpo lesionada

Diagnóstico CIE10	Total nº	Total %	Enf. Prof. con baja	Enf. Prof. sin baja
00 Parte del cuerpo afectada, sin especificar	10	2,13	5	5
10 Cabeza, no descrita con más detalle	1	0,21	1	-
11 Cabeza (Caput), cerebro, nervios craneanos y vasos cerebrales	1	0,21	-	1
14 Oreja(s)	1	0,21	-	1
19 Cabeza, otras partes no mencionadas anteriormente	3	0,64	2	1
20 Cuello, incluida la columna y las vértebras cervicales	1	0,21	1	-
21 Cuello, incluida la columna y las vértebras del cuello	2	0,43	1	1
29 Cuello, otras partes no mencionadas anteriormente	9	1,92	2	7
31 Espalda, incluida la columna y las vértebras de la espalda	4	0,85	4	-
39 Espalda, otras partes no mencionadas anteriormente	8	1,71	2	6

Enfermedades Profesionales totales según parte del cuerpo lesionada

Diagnóstico CIE10	Total nº	Total %	Enf. Prof. con baja	Enf. Prof. sin baja
40 Tronco y órganos, no descritos con más detalle	1	0,21	1	-
42 Región torácica, incluidos sus órganos	5	1,07	2	3
48 Tronco, múltiples partes afectadas	2	0,43	1	1
49 Tronco, otras partes no mencionadas anteriormente	1	0,21	1	-
50 Extremidades superiores, no descritas con más detalle	10	2,13	7	3
51 Hombro y articulaciones del húmero	26	5,54	13	13
52 Brazo, incluida la articulación del cúbito	132	28,14	71	61
53 Mano	70	14,93	42	28
54 Dedo(s)	22	4,69	13	9
55 Muñeca	113	24,09	71	42
58 Extremidades superiores, múltiples partes afectadas	6	1,28	2	4
59 Extremidades superiores, otras partes no mencionadas anteriormente	6	1,28	1	5
61 Cadera y articulación de la cadera	1	0,21	-	1
62 Pierna, incluida la rodilla	14	2,99	8	6
64 Pie	1	0,21	1	-
65 Dedo(s) del pie	1	0,21	-	1
70 Todo el cuerpo y múltiples partes, no descritas con más detalle	1	0,21	-	1
71 Todo el cuerpo (efectos sistémicos)	8	1,71	6	2
78 Múltiples partes del cuerpo afectadas	7	1,49	6	1
99 Otras partes del cuerpo no mencionadas anteriormente	2	0,43	2	-
TOTALES	469	100	266	203

Enfermedades Profesionales con baja según grupo de enfermedad profesional y diagnóstico CIE10

Diagnóstico CIE10	Total	Agentes químicos	Agentes físicos	Agentes biológicos	Inhalación de sustancias	Piel
A23X Brucelosis	1	-	-	1	-	-
G560 Síndrome del canal carpiano	40	-	40	-	-	-
G561 Otras lesiones del nervio mediano	1	-	1	-	-	-
G562 Lesiones del nervio ulnar	1	-	1	-	-	-
G563 Lesiones del nervio radial	4	-	4	-	-	-
J303 Rinitis alérgica	2	-	-	-	2	-
J45X Asma	3	-	-	-	3	-
L23X Dermatitis alérgica de contacto	9	6	-	-	-	3
L25X Dermatitis no especificada	4	3	-	-	-	1
L506 Urticaria de contacto	1	1	-	-	-	-
M232 Lesiones degenerativas del menisco (rodilla)	2	-	2	-	-	-
M700 Tendosinovitis de la mano y la muñeca	36	-	36	-	-	-
M703 Bursitis del codo	1	-	1	-	-	-
M704 Bursitis de la rodilla	5	-	5	-	-	-
M770 Epicondilitis medial (codo)	38	-	38	-	-	-
M771 Epicondilitis lateral (codo)	5	-	5	-	-	-
M931 Artrosis semilunar	1	-	1	-	-	-
NO CONSTA	112	8	94	3	2	5
TOTALES	266	18	228	4	7	9

Enfermedades Profesionales con baja según grupo de enfermedad profesional y parte del cuerpo

Parte del cuerpo	Total	Agentes químicos	Agentes físicos	Agentes biológicos	Inhalación de sustancias	Piel
00 Parte del cuerpo afectada, sin especificar	5	-	4	-	1	-
10 Cabeza, no descrita con más detalle	1	-	1	-	-	-
19 Cabeza, otras partes no mencionadas anteriormente	2	-	2	-	-	-
20 Cuello, incluida la columna y las vértebras cervicales	1	-	1	-	-	-
21 Cuello, incluida la columna y las vértebras del cuello	1	-	1	-	-	-
29 Cuello, otras partes no mencionadas anteriormente	2	-	2	-	-	-
31 Espalda, incluida la columna y las vértebras de la espalda	4	-	4	-	-	-
39 Espalda, otras partes no mencionadas anteriormente	2	1	1	-	-	-
40 Tronco y órganos, no descritos con más detalle	1	-	-	-	1	-
42 Región torácica, incluidos sus órganos	2	-	-	-	2	-
48 Tronco, múltiples partes afectadas	1	1	-	-	-	-
49 Tronco, otras partes no mencionadas anteriormente	1	1	-	-	-	-
50 Extremidades superiores, no descritas con más detalle	7	-	7	-	-	-
51 Hombro y articulaciones del húmero	13	-	13	-	-	-
52 Brazo, incluida la articulación del cúbito	71	2	69	-	-	-

Enfermedades Profesionales con baja según grupo de enfermedad profesional y parte del cuerpo

Parte del cuerpo	Total	Agentes químicos	Agentes físicos	Agentes biológicos	Inhalación de sustancias	Piel
53 Mano	42	7	29	-	-	6
54 Dedo(s)	13	1	12	-	-	-
55 Muñeca	71	-	71	-	-	-
58 Extremidades superiores, múltiples partes afectadas	2	-	1	-	-	1
59 Extremidades superiores, otras partes no mencionadas anteriormente	1	-	1	-	-	-
62 Pierna, incluida la rodilla	8	-	8	-	-	-
64 Pie	1	-	-	-	-	1
71 Todo el cuerpo (efectos sistémicos)	6	2	-	2	2	-
78 Múltiples partes del cuerpo afectadas	6	3	-	1	1	1
99 Otras partes del cuerpo no mencionadas anteriormente	2	-	1	1	-	-
TOTALES	266	18	228	4	7	9

Enfermedades Profesionales con baja según duración del parte de baja

Duración	Total nº	Total %
Menos de 1 día	25	9,40
Entre 1 y 20 días	85	31,95
Entre 21 y 40 días	76	28,57
Entre 41 y 60 días	36	13,53
Entre 61 y 80 días	17	6,39
Entre 81 y 100 días	11	4,14
Más de 100 días	16	6,02
TOTAL	266	100

Enfermedades Profesionales con baja según duración del parte de baja y grupo de enfermedad profesional

Duración	Total	Agentes químicos	Agentes físicos	Agentes biológicos	Inhalación de sustancias	Piel
Menos de 1 día	25	2	16	1	3	3
Entre 1 y 20 días	85	9	72	2	-	2
Entre 21 y 40 días	76	2	71	-	-	3
Entre 41 y 60 días	36	1	34	-	1	-
Entre 61 y 80 días	17	3	11	1	1	1
Entre 81 y 100 días	11	-	11	-	-	-
Más de 100 días	16	1	13	-	2	-
TOTAL	266	18	228	4	7	9

Enfermedades Profesionales con baja según duración baja médica y diagnóstico CIE10

Diagnóstico CIE10	Total	Menos de 1 día	1-20 días	21-40 días	41-60 días	61-80 días	81-100 días	Más de 100 días
A23X Brucelosis	1	1	-	-	-	-	-	-
G560 Síndrome del canal carpiano	40	2	9	13	11	1	1	3
G561 Otras lesiones del nervio mediano	1	-	-	-	-	-	1	-
G562 Lesiones del nervio ulnar	1	-	-	-	-	1	-	-
G563 Lesiones del nervio radial	4	1	-	-	-	-	1	2
J303 Rinitis alérgica	2	1	-	-	-	-	-	1
J45X Asma	3	1	-	-	-	1	-	1
L23X Dermatitis alérgica de contacto	9	2	5	1	1	-	-	-
L25X Dermatitis no especificada	4	1	2	-	-	1	-	-
L506 Urticaria de contacto	1	-	-	1	-	-	-	-
M232 Lesiones degenerativas del menisco (rodilla)	2	1	1	-	-	-	-	-
M700 Tendosinovitis de la mano y la muñeca	36	1	14	13	2	2	4	-
M703 Bursitis del codo	1	-	1	-	-	-	-	-
M704 Bursitis de la rodilla	5	-	5	-	-	-	-	-
M770 Epicondilitis medial (codo)	38	4	8	13	6	3	1	3
M771 Epicondilitis lateral (codo)	5	1	2	2	-	-	-	-
M931 Artrosis semilunar	1	-	-	1	-	-	-	-
NO CONSTA	112	9	38	32	16	8	3	6
TOTALES	266	25	85	76	36	17	11	16

Enfermedades Profesionales totales según causa de cierre del parte médico

Causa del cierre	Total nº	Total %	Enf. Prof. con baja	Enf. Prof. sin baja
Alta con propuesta de cambio de trabajo	1	0,21	1	-
Alta con propuesta de incapacidad permanente	6	1,28	6	-
Alta por curación	250	53,30	186	64
Otras causas	177	37,74	48	129
No consta	35	7,46	25	10
TOTAL	469	100	266	203

Enfermedades Profesionales con baja según causa de cierre del parte médico y duración de la baja

Diagnóstico CIE10	Total	Menos de 1 día	1-20 días	21-40 días	41-60 días	61-80 días	81-100 días	Más de 100 días
Alta con propuesta de cambio de trabajo	1	-	-	-	-	-	-	1
Alta con propuesta de incapacidad permanente	6	-	1	1	1	1	-	2
Alta por curación	186	-	61	61	30	15	10	9
Otras causas	48	-	23	14	5	1	1	4
No consta	25	25	-	-	-	-	-	-
TOTAL	266	25	85	76	36	17	11	16