




MINISTERIO DE AGRICULTURA,
PESCA Y ALIMENTACION
DIRECCION TERRITORIAL

SECCION DE ESTUDIOS

Y COORDINACION


MURCIA



ESTADISTICA AGRARIA

REGIONAL

1982





MINISTERIO DE AGRICULTURA PESCA,
Y ALIMENTACION

=====

DIRECCION TERRITORIAL

SECCION DE ESTUDIOS

MURCIA

Y COORDINACION

ESTADISTICA AGRARIA

PROVINCIAL

=====

AÑO 1.982

1950

1950

1950

1950

1950

1950

1950

1950

I N D I C E

=====

	<u>Página</u>
<u>ESTADISTICAS GANADERAS</u>	6
 <u>CENSOS GANADEROS PROVINCIALES</u>	
- Ganado Bovino	7
- Ganado Porcino	7
- Ganado Ovino y Caprino	8
- Ganado Equino	9
- Aves de corral, otros animales y Colmenas	10
 <u>PRODUCCION GANADERA PROVINCIAL</u>	 11
 <u>ESTADISTICAS AGRICOLAS Y FORESTALES</u>	 12
 <u>PRODUCCIONES</u> (Años 1978-79-80-81- y 82) ..	 13
- Cereales grano	14
- Leguminosas grano	14
- Cultivos industriales	14
- Cultivos forrajeros	15
- Hortalizas	16
- Flores	17
- Cítricos	18
- Frutas	19
- Viñedo	20
- Olivar	20
- Productos forestales	20

100

101

102

103

104

105

106

107

108

109


110

SUPERFICIES OCUPADAS POR LOS CULTIVOS AGRICOLAS EN LA PROVINCIA.....

COLAS EN LA PROVINCIA.....	22
- Distribución General de tierras	23
- Distribución por grupos de cultivos.	23
- Cereales grano, Leguminosas grano, - Tuberculos consumo humano, Cultivos industriales y Flores	24
- Cultivos forrajes y Hortalizas	25
- Cítricos, Frutales, Viñedo, Olivar, Otros cultivos industriales, Viveros y ocupación asociada	26

SUPERFICIE DE LOS PRINCIPALES CULTIVOS POR

<u>TERMINOS MUNICIPALE</u>	27
- Cereales grano	28
- Leguminosas grano	32
- Tuberculos consumo humano	35
- Cultivos industriales	38
- Flores	39
- Cultivos forrajeros	41
- Hortalizas	43
- Superficies de invernaderos (1.982)	61
- Agrios	62
- Agrios superficie provincial de varie <u>de</u> dades	65
- Frutales y uva de mesa	67
- Frutales superficie provincial de va <u>ria</u> riedades	75
- Viñedo para uva de vino	77
- Olivar	78



<u>CENSO DE MAQUINARIA AGRICOLA EN USO</u> (1 de Julio 1.982).....	80
- Motores para riego y otros usos agricolas	81
- Tractores de cadenas y orugas	82
- Equipo de ruedas y motocultores ..	83
- Equipo de Laboreo para tractor ...	84
- Equipo de siembra, abonado y pro- tección	85
- Equipo de recolección	86
- Auxiliar	88

MACROMAGNITUDES DEL SECTOR AGRARIO

=====


Murcia, año 1.981.....	90
------------------------	----

=====


[Faint, illegible text, possibly bleed-through from the reverse side of the page]

ESTADISTICAS GANADERAS






CENSO GANADERO 30-MARZO-1982		GANADO BOVINO										GANADO PORCINO									
I	MUNICIPIOS	TOTAL DE ANIMALES		MENORES DE 12 meses		DE 12 a 24 meses		MAYORES DE 24 meses		TOTAL ANIMALES		LECHONES		CERDOS		CERDO EN REPRODUCCIÓN		REPRODUCTORES DE MAS DE 5 AÑOS			
		128	26	130	5	3	2	4	8	224	125	4.225	12.330	6.717	185	233	1.230	2.034			
a	43-Veco	128	26	130	5	3	2	4	8	224	125	4.225	6.717	185	233	1.230	2.034				
b	1-Abonilla	26	3	29	1	2	1	3	7	950	150	450	245	10	10	3	95				
c	20-Fortuna	70	10	80	1	5	1	6	12	24.330	3.850	11.550	6.255	170	21	50	2.505				
d	22-Lumilla	70	15	85	1	5	1	6	12	613	100	250	200	3	3	1	60				
e	TOTAL CLMARCA I	234	58	292	7	7	3	10	17	26.117	4.225	12.330	6.717	185	233	1.230	2.034				
f	15-Coronca	261	130	391	2	20	4	8	24	8.168	750	3.915	3.915	51	51	60	392				
g	28-Aznarola	5	1	6	1	1	1	2	4	6.130	1.300	400	3.500	120	120	770	40				
h	12-Bullos	385	325	710	10	10	10	30	40	8.721	2.395	2.700	1.800	37	37	400	1.389				
i	17-Caragán	310	50	360	100	10	10	120	120	2.238	300	1.500	2.00	25	25	1	213				
j	TOTAL CLMARCA II	961	505	1.466	102	41	4	8	301	25.257	4.775	7.600	9.475	233	233	1.230	2.034				
k	4-Alcázar	28	3	31	1	2	1	3	6	78	15	25	20	1	1	3	14				
l	14-Compost del Ric	90	15	105	4	10	1	7	27	790	175	300	25	10	10	30	250				
m	29-Nova	15	4	19	1	1	1	3	5	1.546	225	320	650	21	21	50	280				
n	TOTAL CLMARCA III	118	18	136	6	12	2	10	20	3.175	520	555	995	43	43	113	589				
o	2-Abalen	3	1	4	1	1	1	2	4	95	22	10	10	3	3	10	40				
p	11-Blanca	62	19	81	3	10	9	22	44	8.327	2.852	1.950	2.750	83	83	30	662				
q	13-Castopora	54	10	64	2	1	1	4	8	1.904	120	1.185	540	4	4	10	45				
r	19-Cato	69	15	84	1	16	1	18	36	82	12	23	35	1	1	1	12				
s	9-Arenosa	134	7	141	1	22	2	25	50	811	265	206	128	15	15	32	165				
t	31-Oleá	276	57	333	35	19	1	35	55	750	325	163	162	8	8	55	37				
u	34-Ricote	481	80	561	106	60	8	114	228	12.750	4.700	3.000	3.000	60	60	80	910				
v	40-Ulea	832	690	1.522	2	56	4	6	71	21.652	13.965	3.080	4.288	15	15	150	1.54				
w	42-Villanueva del Rio Segura	167	12	179	1	16	1	18	36	915	360	188	260	19	19	40	48				
x	7-Ayazote	228	87	315	3	9	1	4	7	6.111	1.934	2.327	1.035	44	44	114	647				
y	18-Cabr	13.001	6.870	19.871	30	1.536	239	156	4.630	181.245	90.620	53.361	29.407	627	627	7.360	39.870				
z	25-Lorca	800	150	950	290	20	20	310	320	5.550	1.800	1.350	1.000	400	400	1.000	1.000				
aa	27-Molina de Segura	16.507	7.937	24.444	439	1.836	227	255	174	240.237	76.987	67.853	42.628	833	833	8.286	43.594				
ab	36-Torres de Collados	6.889	4.570	11.459	175	6	8	10	32	1.922	490	374	360	23	23	17.100	44.020				
ac	3-Arguilar	662	1790	2452	40	36	15	80	155	37.750	13.689	7.205	5.850	486	486	4.790	5.730				
ad	24-Lorca	50	21	71	1	1	1	3	6	281	14	250	10	1	1	1	6				
ae	31-Puerto Lumbrias	294	30	324	45	8	4	53	60	20.865	6.340	9.910	2.500	115	115	200	1.800				
af	6-Aledo	824	78	902	207	101	3	20	415	15.864	4.017	4.525	1.820	832	832	2.014	2.656				
ag	20-Matarrón	1.440	1.000	2.440	25	100	1	1	1	39.008	12.812	10.100	10.610	396	396	511	4.579				
ah	37-Torre-Pacheco	137	65	202	2	338	47	4	351	1.420	65	187	1.164	6	6	1	48				
ai	41-Unión Ijal	5.680	1.883	7.563	160	230	9	287	2.270	130.171	25.780	46.267	35.195	1.628	1.628	5.837	15.420				
aj	TOTAL CLMARCA V	8.615	5.062	13.677	295	145	71	55	1.071	505.505	136.557	108.926	171.144	5.179	5.179	24.675	59.084				
ak	16-Cangas	3.299	627	3.926	4	160	2	201	1.485	39.054	4.960	13.300	12.210	422	422	502	4.660				
al	21-Fuente-Alamo	44	11	55	5	5	5	15	20	79.700	14.000	30.000	20.100	1.100	1.100	5.000	9.500				
am	33-San Javier	260	30	290	10	10	2	30	104	300	300	100	150	4	4	10	30				
an	36-San Pedro del Pinar	510	110	620	30	10	5	50	270	370	200	85	30	4	4	10	40				
ao	37-Torre-Pacheco	1.440	1.000	2.440	25	100	1	1	1	9.590	3.000	2.625	2.625	90	90	350	1.000				
ap	41-Unión Ijal	137	65	202	2	338	47	4	351	1.420	65	187	1.164	6	6	1	48				
aq	TOTAL CLMARCA VI	5.680	1.883	7.563	160	230	9	287	2.270	130.171	25.780	46.267	35.195	1.628	1.628	5.837	15.420				
ar	TOTALES	32.115	15.463	47.578	3.269	2.321	722	284	534	930.376	248.814	243.725	266.094	8.151	8.151	40.131	123.481				




CENSO GANADERO 30-Marzo-1982				GANADO OVINO				GANADO CAPRINO					
I	II	III	IV	V	VI	MUNICIPIOS	TOTAL DE ANIMALES	MENORES DE 12 meses	MAYORES DE 12 meses	TOTAL DE ANIMALES	MENORES DE 12 meses	MAYORES DE 12 meses	DE 12 meses
							ANIMALES	DE 12 meses	MACHOS	HEMBRAS	ANIMALES	DE 12 meses	MACHOS
a	b					13-Tecoa	6.601	941	222	5.438	4.587	143	3.853
						1-Abonilla	820	101	33	686	460	14	406
						20-Fortuna	1.210	149	47	1.014	555	16	494
						21-Iruñilla	10.000	1.200	550	8.250	11.000	450	9.900
						TOTAL CUARCA I	18.631	2.391	852	15.388	16.602	623	14.653
						15-Caravaca	43.800	10.000	1.800	32.000	43.800	45	950
						28-Monreal	27.500	3.000	500	24.000	5.535	155	4.800
						12-Bullas	3.822	825	529	2.398	1.690	180	1.225
						17-Caragán	9.000	1.500	500	7.000	485	35	400
						TOTAL CUARCA II	84.122	15.325	3.399	65.398	9.035	415	2.375
						4-Albudeia	215	58	7	150	63	3	45
						14-Compos del Rio	492	80	12	400	1.925	15	1.500
						29-Mula	29.710	5.500	960	23.850	3.820	40	3.060
						31-Ribera	1.505	280	25	1.200	98	25	70
						TOTAL CUARCA III	31.922	5.918	404	25.600	5.906	71	4.675
						2-Abarón	2.550	1.000	50	1.500	400	20	200
						11-Blanca	2.188	30	8	1.500	55	5	40
						13-Calarparra	7.562	3.256	85	4.221	100	12	40
						19-Ciezo	8.375	2.300	122	5.703	749	18	48
						9-Ardena	835	250	35	550	314	14	250
						31-Olós	441	135	16	200	35	3	23
						34-Ricote	141	20	6	115	28	3	20
						40-Ulea	342	42	6	282	38	3	22
						42-Villanueva del Rio Segura	228	32	4	192	6	1	3
						7-Alguzas	161	45	3	113	204	6	157
						18-Ceuti	1.240	300	40	900	202	12	160
						21-Loreñi	540	215	25	300	52	3	30
						27-Molina de Segura	4.803	1.050	203	3.550	210	19	90
						38-Torres de Cotillas	2.250	1.449	16	785	2.251	67	1.387
						3-Alicantaria	2.081	1.030	11	1.040	119	6	49
						10-Bener	910	544	15	351	280	10	212
						16-MURCIA	20.415	2.700	800	16.915	7.046	148	5.288
						14-San Juan	1.125	600	25	500	93	3	60
						TOTAL CUARCA IV	54.187	15.204	1.520	37.463	12.302	324	8.725
						3-Aguilas	7.835	1.120	285	6.430	7.325	90	1.700
						24-Torca	51.300	19.800	2.500	29.000	8.660	410	5.100
						33-Puerto Lumbreras	12.670	10.050	100	2.520	3.165	45	1.205
						6-Aledo	258	30	8	220	202	12	160
						26-Mazarón	15.040	5.700	240	9.100	6.677	127	4.150
						19-Totana	13.275	4.600	175	8.500	1.625	75	1.400
						8-Alhama	5.680	1.035	145	4.500	1.518	76	1.206
						21-Libilla	1.677	609	33	1.035	198	6	109
						TOTAL CUARCA V	107.735	42.244	3.426	61.305	24.370	847	15.030
						16-Congosto	16.680	6.610	420	9.650	7.036	206	5.720
						21-Fuente-Alamo	21.400	4.000	900	16.500	1.675	75	1.000
						35-San Javier	14.500	7.500	160	6.840	300	30	270
						16-San Pedro del Pinatar	6.500	3.500	100	2.900	150	20	180
						17-Torre-Padreco	27.500	12.000	500	15.000	398	18	320
						41-Unión Ital	375	90	10	275	215	4	180
						TOTAL CUARCA VI	86.955	33.700	2.890	51.165	10.174	353	7.670
						TOTALES	383.552	115.482	11.751	256.319	78.409	2.656	58.128



CENSO GANADERO 30-Marzo-1982		GANADO CABALLAR				GANADO MULAR				GANADO ASNAL					
MUNICIPIOS	TOTAL DE ANIMALES	MENORES DE 12 meses	DE 12 a 36 MESES	MAYORES DE 36 meses		TOTAL DE ANIMALES	MENORES DE 12 meses	DE 12 a 36 MESES	MAYORES DE 36 meses		TOTAL DE ANIMALES	MENORES DE 12 meses	DE 12 a 36 MESES	MAYORES DE 36 meses	
				Hembras de vientre	Hembras de vientre				Hembras de vientre	Hembras de vientre					
I	43-Yecla	42	10	15	2	15	40	—	—	—	25	—	—	—	—
II	1-Abonilla	—	—	—	—	—	18	—	—	—	10	—	—	—	10
	20-Fonuna	—	—	—	—	—	7	—	—	—	5	—	—	—	5
	22-Lumillo	50	20	8	1	21	—	—	—	—	—	—	—	—	—
III	TOTAL COMARCA I	92	30	23	3	36	65	40	25	40	25	—	—	—	15
	11-Gonova	50	5	20	—	20	8	2	2	4	10	2	2	—	6
	28-Moratalla	21	3	8	—	8	176	12	24	140	2	20	—	60	6
	12-Bullas	3	—	—	—	1	17	—	—	17	—	—	—	—	5
IV	17-Cehugin	25	—	—	—	5	10	—	—	10	—	—	—	—	5
	TOTAL COMARCA II	90	8	28	—	34	211	74	26	171	4	22	—	116	11
	4-Albudele	—	—	—	—	—	—	—	—	—	2	10	—	2	3
	14-Compos del Rio	32	12	13	—	5	24	6	11	7	10	3	20	—	3
V	29-Mula	13	1	14	—	5	32	7	15	10	22	10	2	9	11
	37-Bilago	45	12	14	—	7	32	7	15	10	18	42	—	15	25
	TOTAL COMARCA III	71	—	—	—	—	6	—	—	6	20	—	—	—	18
	2-Abarón	—	—	—	—	—	—	—	—	—	—	—	—	—	—
VI	11-Blanca	5	3	2	—	4	6	2	2	6	8	4	—	—	15
	13-Calaoparra	23	2	7	—	4	11	—	—	11	15	—	—	—	—
	19-Cieza	10	2	3	1	4	4	4	—	4	5	2	—	2	3
	9-Archena	—	—	—	—	—	—	—	—	—	—	—	—	—	—
VII	31-Olós	—	—	—	—	—	—	—	—	—	—	—	—	—	—
	34-Ricote	—	—	—	—	—	—	—	—	—	—	—	—	—	—
	40-Ulso	—	—	—	—	—	—	—	—	—	—	—	—	—	—
	42-Villanueva del Rio Seguro	—	—	—	—	—	—	—	—	—	—	—	—	—	—
VIII	7-Alguazas	—	—	—	—	—	—	—	—	—	—	—	—	—	—
	18-Cañil	8	2	1	—	5	4	2	—	4	7	—	—	—	—
	21-Lorain	14	6	6	—	—	2	2	9	2	18	7	—	—	9
	27-Molina de Seguro	31	10	21	—	—	12	3	9	—	—	—	—	—	—
IX	3A-Torres de Coillat	4	2	2	—	2	2	—	—	2	2	1	—	—	2
	5-Alcanizillo	16	4	10	—	10	7	—	—	7	2	—	—	—	2
	10-Beniel	269	57	63	—	60	829	23	200	606	15	100	—	—	420
	30-MURCIA	2	—	—	—	—	—	—	—	—	4	—	—	—	4
X	TOTAL COMARCA IV	383	82	105	1	86	903	28	220	655	30	114	2	26	456
	3-Agulas	52	6	10	—	15	31	4	12	15	2	6	—	10	8
	24-Laica	605	165	145	2	320	490	50	110	330	10	90	1	120	139
	33-Puerto Lumbreras	29	8	6	—	15	114	12	32	70	36	42	—	65	30
XI	6-Aledo	50	8	—	—	—	5	—	1	4	2	3	—	4	2
	26-Mazarrón	28	3	5	—	12	80	2	4	8	2	10	—	10	15
	39-Talavera	—	—	—	—	—	14	—	—	—	4	—	—	—	—
	8-Ahama	6	—	—	—	4	4	—	—	4	—	—	—	—	5
XII	23-Utiella	4	—	—	—	—	2	—	—	2	—	—	—	—	—
	TOTAL COMARCA V	374	130	166	3	337	280	68	159	513	56	151	1	213	199
	16-Caragena	512	35	61	—	54	241	—	—	241	8	18	—	20	160
	21-Fuente-Alamo	190	19	10	1	120	40	—	—	40	1	—	—	—	7
XIII	35-San Javier	100	5	10	—	60	10	—	—	10	—	—	—	—	7
	36-San Pedro del Pinar	24	2	—	—	2	10	—	—	10	—	—	—	—	5
	37-Torre-Padeco	24	4	—	—	2	6	—	—	6	—	—	—	—	6
	41-Unión (I)	24	2	—	—	2	6	—	—	6	—	—	—	—	2
TOTAL	TOTAL COMARCA VI	856	67	89	2	244	281	2	2	277	9	18	—	24	187
	TOTALES	2249	329	425	9	802	2232	119	462	1651	117	372	3	394	893



CENSO GANADERO 30-MARZO-1982		GALLINAS										OTROS ANIMALES				
MUNICIPIOS	REPRODUCTORAS CARNE Mayor G.mes. Menor G.mes.	REPRODUCTORAS PUESTO		PONEDORAS SELECTAS		CARPENTERAS	BROILERS TOTAL DE ANIMALES	PAVOS TOTAL DE ANIMALES	PATOS TOTAL DE ANIMALES	OCAS Y GANSOS TOTAL DE ANIMALES	CODORNICES TOTAL DE ANIMALES	CONEJAS REPRODUCT. TOTAL DE ANIMALES	COLMENAS		TOTAL DE ANIMALES	
		Mayor G.mes.	Menor G.mes.	Mayor G.mes.	Menor G.mes.								Movilizadas	Fijas		
I	43-Yaco					13,525						210				
	1-Abonilla				900	1,250						260		80		
	20-Fariña			700	9,000	1,250						240		70		
	22-Julva			35,000	1,000	1,000						100		300		
	TOTAL COMARCA I	2,000	8,000	9,700	35,900	17,025	900,000	3,300	300			4,000	450	200		
II	15-Carabaca				10,000	25,000	5,000	2,000				1,400				
	28-Micralilla				2,500	2,500						1,000				
	12-Buñas				8,000	2,500	10,000					1,000		250	300	
	17-Ceregin				3,000	2,000	10,000					2,000		1,500	400	
	TOTAL COMARCA II	2,000	8,000	11,500	38,500	32,000	915,000	5,500	300			8,400	2,350	900		
III	4-Astense				100	125		100				250				
	14-Cercos del Rio				150	300		75				200				
	29-V. a				1,000	1,800	500	2,500	350			2,500		300	50	
	31-Plaza				1,200	2,500	480	200	35			1,200		180		
	TOTAL COMARCA III				7,950	5,050	700	2,925	385			4,150	480	50		
IV	2-Asosan				250	350		80	50			500				
	11-Biaca				152	870	22,350	449				182		2,652	366	
	13-Calcabara					2,600	15,000	200				800		647		
	19-Carzo											380				
	9-A-Frino				250	600	900					400				
	31-O.SI					200										
	34-Ricre					600										
	40-Urea					200										
	42-V. nuevo del Rio Segura					200										
	TOTAL COMARCA IV	3,000	18,000	3,250	3,550	3,000	125,000	150			370	1,500				
	7-A-Suezas					500						1,000				
	18-Cer.					500						1,000				
	21-Lora				4,000	24,000	10,600					500				
	27-V. no de Segura					15,000	10,600					2,500				
	38-Cerres de Conillas											800				
	TOTAL COMARCA V	6,000	15,000	300	5,200	70,000	50,000	500				7,000	300			
	5-A-Campania					1,500										
	10-Berel				300	5,200	2,000					800				
	16-N. JUCA				1,500	10,000	12,000					2,500				
	34-Santolmeja					2,000	15,000					800				
	TOTAL COMARCA VI	3,000	33,000	9,952	44,870	41,112	260,370	1,379	50	4	870	18,412	4,079	366		
	3-Aguas				400	3,800	600	300				1,800		50	150	
	24-Lorca				60,500	180,000	30,200	6,500				45,000	420	400		
	31-P. de Lumbreat				2,800	4,100	7,130	8,900	340	35		5,650	1,200	470		
	6-A-Eso					50		12				100				
	26-B. zarzon					3,000	2,700	2,200				1,200				
	39-L. Jona					30,000	25,000	700	30	2		4,500				
	8-Alhama					350	30,000	120				248				
	23-Licilla					270	35,000					80				
	TOTAL COMARCA VII	6,000	26,000	5,550	6,850	62,700	130,630	18,732	370	37		56,578	2,830	560	596	
	16-Corrogna				24,600	9,000	75,000	3,800	1,200	500		3,900		90	600	
	21-F. de Alamo				2,000	10,400						200				
	33-San Javier					3,000						1,787		40		
	36-San Pedro del Pinar					3,000						1,980		100		
	37-Torre Paganco				7,000	18,000	18,000	200				7,000				
	41-L. con Ili					200						500				
	TOTAL COMARCA VIII	6,000	26,000	33,600	114,500	28,900	93,000	4,000	1,200	500		15,167	965	230	600	
TOTALES		11,000	67,000	5,550	6,850	180,902	399,650	32,536	2,305	596	870	103,517	11,124	2,106	1,146	



PRODUCCION GANADERA PROVINCIAL

=====

AÑO 1.982

Leche de vaca	27.899'8 Miles/litros
Leche de cabra	21.107'6 " "
Huevos	12.178'0 Miles/docenas
Lana	352'8 Tm.
Miel	309'7 "
Cera	15'0 "
Estiercol	1.365.500'0 "

1. The first part of the document discusses the importance of maintaining accurate records of all transactions. This is essential for ensuring the integrity of the financial system and for providing a clear audit trail.

2. The second part of the document outlines the various methods used to collect and analyze data. These methods include direct observation, interviews, and the use of specialized software tools.

3. The third part of the document describes the results of the data collection and analysis. It shows that there are significant differences in the way that different departments handle their data, and that these differences can lead to errors and inefficiencies.

4. The fourth part of the document provides recommendations for how to improve the data collection and analysis process. These recommendations include standardizing data collection procedures, providing training for staff, and using more advanced software tools.

ESTADISTICAS AGRICOLAS Y FORESTALES



PRODUCCIONES (AÑOS 1.978-79-80-81 y 82

=====

1000

1000

CEREALES GRANOPRODUCCION Tm.

<u>PRODUCTO</u>	<u>1.978</u>	<u>1.979</u>	<u>1.980</u>	<u>1.981</u>	<u>1.982</u>
Arroz (Cáscara)	936	1.040	1.080	1.050	1.220
Avena	9.450	3.923	18.307	1.904	7.400
Cebada	86.940	38.504	162.344	12.475	75.260
Centeno	1.099	232	400	26	75
Maíz	10.845	14.154	13.990	9.938	9.115
Sorgo	109	168	802	190	152
Trigo	21.040	9.127	31.900	4.200	9.830

LEGUMINOSAS GRANO

Algarroba	25	19	26	6	6
Almorta	7	5	5	4	4
Garbanzos	97	64	125	54	50
Guisantes secos	54	24	45	16	14
Habas secas	428	364	380	260	221
Judias secas	571	521	552	538	458
Lentejas	4	3	6	12	1
Veza	32	31	35	17	17
Yeros	14	10	21	7	6

CULTIVOS INDUSTRIALES

Algodón (bruto)	3.394	3.950	6.998	10.403	9.900
Algodón (fibra)	1.280	1.490	2.645	3.932	3.742
Algodón (semilla)	2.037	2.370	4.199	6.242	5.940
Azafrán (Estig. tostados)	120 Kgs.	120 Kgs.	68 Kgs.	20 Kgs.	16 Kgs.
Cacahuete (sin descortezar)	8	8	6	4	4
Cártamo	-	-	2	0,75	-
Girasol	79	56	57	55	338

CULTIVOS INDUSTRIALESPRODUCCION (Tm.)

<u>PRODUCTO</u>	<u>1.978</u>	<u>1.979</u>	<u>1.980</u>	<u>1.981</u>	<u>1.982</u>
Menta (en verde)	6.375	2.856	1.870	3.162	4.879
Pimiento para pimentón (cáscara seca)	15.100	11.392	8.380	13.073	12.272
Pimentón	14.345	10.822	7.961	11.766	11.044
Remolacha azucarera	16.585	2.651	6.864	5.346	3.840
Soja	-	-	-	8	8
Alcaparra	171	183	193	150	175

CULTIVOS FORRAJEROS

Alfalfa	515.360	478.260	486.720	423.540	435.480
Calabaza forrajera	216	216	96	72	-
Cereales de invierno	8.340	2.230	3.840	2.660	3.400
Col forrajera	558	434	310	310	-
Haba, Guisante, etc.	506	483	432	437	299
Maiz forrajero	25.768	19.440	20.700	16.110	19.530
Nabo forrajero	336	192	168	144	120
Otras gramíneas	3.090	-	-	-	-
Sorgo forrajero	9.609	5.730	6.120	3.900	3.990
Trebol	60	60	60	60	60
Remolacha forrajera	2.739	2.607	2.706	2.937	2.409
Vallico	495	5.000	-	150	150
Veza para forraje	2.140	1.740	1.460	1.420	1.220
Zanahoria forrajera	150	225	75	50	50
Praderas polifitas	-	-	115	150	60
Paja de cereales	146.500	66.350	249.500	22.530	108.590
Paja de leguminosas	1.441	1.224	1.415	1.057	896

PRODUCCION (Tm.)

<u>PRODUCTO</u>	<u>1.978</u>	<u>1.979</u>	<u>1.980</u>	<u>1.981</u>	<u>1.982</u>
Acelga	16.940	17.745	18.655	9.625	11.795
Alcachofa	3.284	13.858	20.398	27.256	26.427
Ajos	2.068	2.200	2.145	2.343	2.453
Apio	3.850	4.150	3.700	3.600	5.125
Batata y Boniato	786	774	798	880	400
Berenjena	6.470	6.275	6.225	4.835	3.935
Calabazas y Calabacin	4.650	4.800	3.975	3.775	3.925
Cardo	810	1.500	1.050	900	720
-Cebolla babosa	1.350	1.350	1.620	2.130	6.000
-Cebolla grano	17.820	14.982	18.150	24.235	23.754
-Otras cebollas	7.320	5.700	5.880	7.722	7.557
<u>Cebolla-Resumen gene-</u>	<u>26.490</u>	<u>22.032</u>	<u>25.650</u>	<u>34.087</u>	<u>37.311</u>
<u>ral</u>					
Cebolleta	182	507	338	312	338
Col y repollo	16.905	18.235	19.635	15.225	15.995
Coliflor	14.382	15.028	15.334	12.376	5.814
Escarola	1.200	1.125	1.575	1.650	1.725
Espárragos	40	60	60	84	120
Espinacas	620	700	760	660	920
Fresa y Fresón	6	15	15	18	24
Guisante Verde	7.527	6.155	3.884	4.573	4.503
Haba verde	34.422	35.487	32.913	33.068	35.244
Judía verde	1.640	1.510	1.629	2.149	2.402
-Lechuga Romana	13.530	15.150	15.900	13.140	8.700
-Lechuga Acogollada	48.650	54.460	57.050	47.145	31.255
<u>Lechuga-Resumen gene-</u>	<u>62.180</u>	<u>69.610</u>	<u>72.950</u>	<u>60.285</u>	<u>39.955</u>
<u>ral</u>					
-Melón piel lisa	68.788	72.202	79.128	87.084	61.166
-Melón tendral	14.166	14.110	9.600	10.540	7.990
-Melón cantaloup	-	-	-	-	-
Otros melones	12.270	36.270	31.590	33.729	31.408
<u>Melón Resumen gene-</u>	<u>95.224</u>	<u>122.578</u>	<u>120.310</u>	<u>131.353</u>	<u>100.564</u>
<u>ral</u>					

HORTALIZAS

PRODUCCION (Tm.)

<u>PRODUCTO</u>	<u>1.978</u>	<u>1.979</u>	<u>1.980</u>	<u>1.981</u>	<u>1.982</u>
Nabo	630	774	252	306	702
-Patata temprana	46.743	54.900	61.438	53.260	54.800
-Patata media estación	9.211	8.060	7.754	8.580	9.260
-Patata tardia	17.955	15.080	16.207	20.050	9.720
<u>Patata-Resumen general</u>	<u>73.909</u>	<u>78.040</u>	<u>85.399</u>	<u>81.890</u>	<u>73.780</u>
Pepino	7.480	9.290	10.200	9.040	6.900
Pepinillo	1.470	1.230	780	825	1.035
Pimiento verde	25.710	30.830	42.220	51.450	51.260
Rábano	330	396	242	308	319
Remolacha de mesa	30	-	-	15	170
Sandia	12.067	9.810	8.384	8.494	9.650
-Tomate de primavera	50.820	65.080	64.505	92.560	109.160
-Tomate verano	60.368	58.100	50.964	50.852	49.924
-Tomate de invierno	103.500	84.360	81.200	117.390	104.463
<u>Tomate-Resumen general</u>	<u>215.688</u>	<u>207.540</u>	<u>196.669</u>	<u>260.702</u>	<u>263.547</u>
Zanahoria	578	527	646	493	540
Otras hortalizas	360	380	460	1.030	1.430

FLORES

PRODUCCION (Miles de Doc.)

	<u>1.978</u>	<u>1.979</u>	<u>1.980</u>	<u>1.981</u>	<u>1.982</u>
-Claveles	4.450	7.150	11.163	11.803	11.320
-Rosas	150	210	386	430	452
-Otras flores	1.640	1.520	1.477	1.535	1.328
<u>Flores-Resumen general</u>	<u>6.240</u>	<u>8.880</u>	<u>13.026</u>	<u>13.768</u>	<u>13.100</u>

CITRICOSPRODUCCION (Tm.)

<u>PRODUCTO</u>	<u>Campaña</u> <u>1.978/79</u>	<u>Campaña</u> <u>1.979/80</u>	<u>Campaña</u> <u>1.980/81</u>	<u>Campaña</u> <u>1.981/82</u>	<u>Campaña</u> <u>1.982/83</u>
- Limón Verna	59.916	94.698	65.002	120.284	98.398
-Limón Fino o Primo fiori	30.817	55.637	56.979	66.929	73.544
-Otros Limones	-	-	-	-	999
<u>Limón-Resumen general</u>	<u>90.733</u>	<u>150.335</u>	<u>121.981</u>	<u>187.213</u>	<u>172.941</u>
-Mandarina Satsuma	5.982	5.993	5.982	5.054	4.791
-Clementinas	10.957	12.012	9.502	11.712	11.712
-Otras Mandarinas	2.659	2.270	1.508	1.581	1.793
<u>Mandarino-Resumen gene- ral.</u>	<u>19.598</u>	<u>20.275</u>	<u>16.992</u>	<u>18.347</u>	<u>18.296</u>
-Naranja Navelina	3.770	4.541	5.978	5.582	7.131
-Naranja Navel	11.417	13.639	14.091	16.598	14.609
-Naranja Navel Late	504	693	800	993	1.500
-Naranja Salustiana	3.900	4.800	4.476	4.940	3.086
-Otras blancas selectas	2.989	2.750	2.267	2.570	1.580
-Blancas comunes	3.263	2.663	2.148	2.150	2.020
-Sanguinas	16.135	13.807	10.475	10.928	10.965
-Naranja Verna	22.337	19.359	17.364	19.807	20.233
-Naranja Valencia-Late	1.542	1.682	2.193	2.792	2.509
<u>Naranja-Resumen General</u>	<u>65.857</u>	<u>63.934</u>	<u>59.792</u>	<u>66.360</u>	<u>63.633</u>
<u>Pomelo</u>	<u>367</u>	<u>411</u>	<u>334</u>	<u>335</u>	<u>420</u>
<u>Naranja amargo</u>	<u>138</u>	<u>128</u>	<u>129</u>	<u>129</u>	<u>160</u>
<u>Linero y otros citricos</u>	<u>6</u>	<u>6</u>	<u>6</u>	<u>5</u>	<u>1</u>
<u>TOTAL CITRICOS</u>	<u>176.699</u>	<u>235.089</u>	<u>199.234</u>	<u>272.389</u>	<u>255.451</u>

FRUTALESPRODUCCION (Tm.)

<u>PRODUCTO</u>	<u>1.978</u>	<u>1.979</u>	<u>1.980</u>	<u>1.981</u>	<u>1.982</u>
<u>Albaricoquero</u>	136.009	93.377	65.625	111,730	120.400
<u>Algarrobo</u>	8.350	6.548	5.306	2.462	2.387
<u>Almendra(cáscara)</u>	18.750	10.837	25.010	19.921	18.392
<u>Avellano(cáscara)</u>	1	1	1	1	1
<u>Cerezo y Guindo</u>	236	218	181	194	183
<u>Ciruelo</u>	13.244	12.532	12.994	21.220	16.091
<u>Chumbera</u>	1.096	929	725	672	650
<u>Granado</u>	283	249	380	456	352
<u>Higuera</u>	1.521	1.199	1.117	767	665
<u>Melocotonero</u>	80.284	72.834	65.886	86.662	84.859
<u>-Manzano V.Starking D</u>	8.752	7.905	4.259	6.580	4.792
<u>-Manzano Golden D.</u>	6.139	5.542	2.115	3.268	2.366
<u>-Manzano Otras var.</u>	9.762	8.820	9.602	14.139	9.968
<u>Manzano-Resumen General.</u>	<u>24.653</u>	<u>22.267</u>	<u>15.976</u>	<u>23.987</u>	<u>17.066</u>
<u>Menbrillero</u>	1.764	1.755	1.712	1.908	1.965
<u>Níspero</u>	65	63	82	142	143
<u>Nogal(cáscara)</u>	63	38	54	36	36
<u>-Peral V.Limonera</u>	1.052	1.073	1.214	1.191	956
<u>-Peral Ercolini</u>	3.156	3.218	2.508	5.029	4.046
<u>-Peral B.Aranjuez</u>	1.403	1.430	1.912	1.873	1.512
<u>-Peral Otras variedades</u>	1.403	1.430	1.506	2.053	1.647
<u>Peral-Resumen general</u>	<u>7.014</u>	<u>7.151</u>	<u>7.140</u>	<u>10.146</u>	<u>8.161</u>
<u>Palmera datilera</u>	480	295	276	215	210

VIÑEDOPRODUCCION (Tm.)

<u>PRODUCTO</u>	Campaña <u>1.978/79</u>	Campaña <u>1.979/80</u>	Campaña <u>1.980/81</u>	Campaña <u>1.981/82</u>	Campaña <u>1.982/83</u>
Uva de mesa y otras	25.819	27.648	22.952	20.100	17.200
-Uva mesa Napoleón	20.000	20.500	20.000	19.500	16.500
-Uva de mesa Dominga	4.600	5.500	5.940	6.300	6.200
-Uva de mesa Italia	4.500	6.000	6.650	7.000	7.600
-Uva mesa otras variedades	400	500	500	2.028	2.610
<u>Uva de mesa-Resumen general</u>	<u>55.319</u>	<u>60.148</u>	<u>56.042</u>	<u>54.928</u>	<u>50.110</u>
Uva para vinificación	149.120	143.764	120.300	105.874	88.849
Vino nuevo (Hl)	719.404	905.244	910.411	901.752	555.220

OLIVAR

Olivar aceituna mesa	802	749	683	419	459
-Olivar aceituna almazara	8.940	6.119	9.329	4.300	4.861
<u>Olivar-Resumen General</u>	<u>9.742</u>	<u>6.868</u>	<u>10.012</u>	<u>4.719</u>	<u>5.320</u>
Aceite de Oliva Virgen	1.967	1.284	2.052	1.020	1.110

PRODUCTOS FORESTALESPRODUCCION (m³.c.c.)

<u>MADERA</u>	<u>1.978</u>	<u>1.979</u>	<u>1.980</u>	<u>1.981</u>	<u>1.982</u>
-Pino Laricio	-	-	-	-	-
-Pino Pinaster	-	66	-	1.136	-
-Pino Halepensis	45.972	43.119	23.910	34.084	30.737
-Otras coníferas	-	-	-	-	-
<u>Coníferas total</u>	<u>45.972</u>	<u>43.185</u>	<u>23.910</u>	<u>35.220</u>	<u>30.737</u>

PRODUCTOS FORESTALES (Continuación)

<u>MADERA</u>	<u>PRODUCCION (m³. c.c.)</u>				
	<u>Año</u> <u>1.978</u>	<u>Año</u> <u>1.979</u>	<u>Año</u> <u>1.980</u>	<u>Año</u> <u>1.981</u>	<u>Año</u> <u>1.982</u>
- Nogal	-	286	-	2	117
- Chopo	304	-	158	281	-
- Olmos	-	21	-	50	-
- Eucalipto	-	138	-	135	-
- <u>Fronosas Total</u>	<u>304</u>	<u>445</u>	<u>158</u>	<u>468</u>	<u>117</u>
Leña (estéreos)	67.000	75.698	28.400	28.113	35.500

OTRAS PRODUCCIONES FORESTALES


Esparto (Tm.)	560	4.950	625	1.988	1.585
Plantas officinales (Tm. de mata)	506	5.020	757	2.565	2.877

SUPERFICIES OCUPADAS POR LOS -
CULTIVOS AGRICOLAS EN LA PROVINCIA

1.982

=====

(Superficie expresada en Has.)





SUPERFICIES OCUPADAS POR LOS CULTIVOS AGRICOLAS

Provincia (30) MURCIA

AÑO AGRICOLA 19.82..

DISTRIBUCION GENERAL DE TIERRAS DE LA PROVINCIA (Hectáreas)

APROVECHAMIENTO	Clave	EN EL AÑO ANTERIOR			EN EL AÑO PRESENTE			VARIACION ANUAL		
		Secano	Regadio	TOTAL	Secano	Regadio	TOTAL	Secano	Regadio	TOTAL
Tierras ocupadas por cultivos herbáceos ..	1001	74.119	47.501	121.620	101.362	50.037	151.399	+27.243	+2.536	+29.779
Barbechos y otras tierras no ocupadas ..	1002	216.912	38.286	255.198	184.603	35.974	220.577	-32.309	-2.312	-34.621
Tierras ocupadas por cultivos leñosos ...	1003	139.314	70.418	209.732	143.064	72.193	215.257	+ 3.750	+1.775	+5.525
A) TOTAL TIERRAS DE CULTIVO. ...	1000	430.345	156.205	586.550	429.029	158.204	587.233	- 1.316	+1.999	+ 683
Prados naturales.....	2001	-	-	-	-	-	-	-	-	-
Pastizales.....	2002	25.605	-	25.605	25.605	-	25.605	0	-	0
B) TOTAL PRADOS Y PASTIZALES....	2000	25.605	-	25.605	25.605	-	25.605	0	-	0
Monte maderable.....	3001	105.719	-	105.719	105.663	-	105.663	- 56	-	- 56
Monte abierto.....	3002	90.306	-	90.306	50.260	-	90.260	- 46	-	- 46
Monte leñoso.....	3003	117.928	-	117.928	117.824	-	117.624	- 104	-	- 104
C) TOTAL TERRENO FORESTAL.....	3000	313.953	-	313.953	313.747	-	313.747	- 206	-	- 206
Erial a pastos.....	4001	49.892	-	49.892	49.632	-	49.632	- 260	-	- 260
Espartizal.....	4002	109.515	-	109.515	109.313	-	109.313	- 202	-	- 202
Terreno improductivo.....	4003	16.529	-	16.529	16.372	-	16.372	- 157	-	- 157
Superficie no agrícola.....	4004	26.674	-	26.674	26.798	-	26.798	+ 124	-	+ 124
Rios y lagos.....	4005	3.020	-	3.020	3.038	-	3.038	+ 18	-	+ 18
D) TOTAL OTRAS SUPERFICIES.....	4000	205.630	-	205.630	205.153	-	205.153	- 477	-	- 477
TOTAL SUPERFICIE PROVINCIAL.....	5000	975.533	156.205	1.131.738	973.534	158.204	1.131.738	- 1.999	+ 1.999	0

ASOCIACION DE CULTIVOS HERBACEOS
O BARBECHO CON MONTE ABIERTO.....

7000

-


RESUMEN PROVINCIAL POR GRUPOS DE CULTIVOS (Hectáreas)

GRUPOS DE CULTIVOS	Clave	SECAÑO				REGADIO				TOTAL SECAÑO Y REGADIO
		Ocupación 1ª o principal	Ocupaciones posteriores	Ocupaciones asociadas	TOTAL	Ocupación 1ª o principal	Ocupaciones posteriores	Ocupaciones asociadas	TOTAL	
Cereales para grano	0100	100.608	-	-	100.608	12.510	670	39	13.219	113.827
Leguminosas para grano	0200	263	12	-	275	281	52	98	431	706
Tubérculos consumo humano	0300	8	10	-	18	3.128	800	249	4.177	4.195
Cultivos industriales.....	0400	335	-	-	335	8.373	4	-	8.377	8.712
Flores.....	0500	-	-	-	-	184	5	-	189	189
Cultivos forrajeros.....	0600	100	20	-	120	7.558	772	38	8.368	8.488
Hortalizas	0700	48	8	-	56	18.603	2.545	627	21.175	21.231
Total cultivos herbáceos.....	1001	101.362	50	-	101.412	50.037	4.848	1.051	55.936	157.348
Cítricos.....	1100	13	-	-	13	25.715	-	-	25.715	25.728
Frutales.....	1200	60.615	-	-	60.615	37.369	-	-	37.369	97.984
Vinedo.....	1300	74.289	-	109	74.398	6.432	8	-	6.440	80.838
Olivar y otros cultivos industriales.....	1400	8.144	-	-	8.144	2.520	-	-	2.520	10.664
Viveros.....	1500	3	-	-	3	157	-	-	157	160
Total cultivos leñosos.....	1003	143.064	-	109	143.173	72.193	-	8	72.201	215.374

EL DIRECTOR PROVINCIAL DEL
MINISTERIO DE AGRICULTURA

EL JEFE DEL SERVICIO PROVINCIAL
DEL S. R. P. A.


EL SECRETARIO DE LA CAMARA
AGRARIA PROVINCIAL



RESUMEN PROVINCIAL DE CULTIVOS HERBACEOS (Hectáreas)

CULTIVO	Clave	SECAÑO				REGADÍO				TOTAL SECAÑO Y REGADÍO	
		Ocupación 1. ^a o principal	Ocupaciones posteriores	Ocupaciones asociadas	TOTAL	Ocupación 1. ^a o principal	Ocupaciones posteriores	Ocupaciones asociadas	TOTAL		
De invierno	Trigo	01	10.200			10.200	2.300		2.300	12.500	
	Cebada	02	79.600			79.600	8.400		8.400	88.000	
	Avena	03	10.600			10.600	400		400	11.000	
	Centeno	04	150			150				150	
	Escoba	05									
	Tranquillón y otras mezclas	06									
De primavera	Arroz	07				244			244	244	
	Maíz	08	58			58	1.144	694	39	1.837	1.895
	Sorgo	09					20	16		36	36
	Mijo y Panizo	10					2			2	2
	Alpiste	11									
	Otros cereales	12									
Cereales para grano	0100	100.608	—	—	100.608	12.510	670	39	13.219	113.827	
Judía seca	01	10			10	145	13	96	254	264	
Haba seca	02	10			10	82	39	1	122	132	
Lenteja	03	6			6				6	6	
Garbanzo	04	139			139	29		1	30	169	
Guisante seco	05	12	12		24	9			9	33	
Vez	06	10			10	9			9	19	
Altramuz	07										
Almorta	08	2			2	3			3	5	
Alhova	09										
Algarroba	10	62			62					62	
Yero	11	12			12	4			4	16	
Otras leguminosas	12										
Leguminosas para grano	0200	263	12	—	275	281	52	98	431	706	
Patata extratemprana (1)	01										
Patata temprana (2)	02					2.602	24	114	2.740	2.740	
Patata media estación (3)	03	8			8	233	177	45	455	463	
Patata tardía (4)	04		10		10	280	597	85	962	972	
Batata y Boniato	05					13	2	5	20	20	
Chufa	06										
Tubérculos consumo humano	0300	8	10	—	18	1.128	800	246	4.177	4.175	
Azúcar	Caña de azúcar	01									
	Remolacha azucarera	02				128			128	128	
Fibras	Algodón	03				2.735			2.735	2.735	
	Lino Textil	04									
Drogas	Cañamo Textil	05									
	Lino oleaginoso	06									
	Cañamo para semilla	07									
	Cacahuete	08				2			2	2	
	Girasol	09	327			327	303		303	630	
	Cártamo	10									
	Soja	11						4	4	4	
Condimentos	Pimiento para pimentón	12				4.909			4.909	4.909	
	Anís	13									
	Azafrán	14	8			8				8	
	Menta	15				287			287	287	
Varios	Comino, Regaliz y otros	16				6			6	6	
	Tabaco	17									
	Lúpulo	18									
	Achicoria	19				3			3	3	
Otros cultivos industriales	20										
Cultivos Industriales	0400	335	—	—	335	8.373	4	—	8.377	8.712	
Clavel	01					113			113	113	
Rosa	02					21			21	21	
Otras	03					50			55	55	
Flores	0500	—	—	—	—	184	5	—	189	187	
Suma y sigur		101.214	22	—	101.236	24.476	1.531	306	26.393	127.629	


(1) Recolección entre 15 de enero y 15 de abril.—(2) Recolección entre 15 de abril y 15 de junio.—(3) Recolección entre 15 de junio y 30 de septiembre.—(4) Recolección entre 30 de septiembre y 15 de enero.




RESUMEN PROVINCIAL DE CULTIVOS HERBACEOS (Hectáreas)

CULTIVO	Clave	SECAÑO				REGADÍO				TOTAL SECAÑO Y REGADÍO
		Ocupación 1. ^a o principal	Ocupaciones posteriores	Ocupaciones asociadas a otra principal	TOTAL	Ocupación 1. ^a o principal	Ocupaciones posteriores	Ocupaciones asociadas a otra principal	TOTAL	
Sema anterior....		101.214	22	-	101.236	24.476	1.531	386	26.393	127.629
Gramíneas	Cereales de invierno para forraje.....	60	20		80	71	62	29	162	242
	Maíz forrajero.....					400	250	1	651	651
	Sorgo forrajero.....					103	30		133	133
	Vallico.....					6			6	6
	Otras gramíneas.....									
Leguminosas	Alfalfa.....					6.925	326	7	7.258	7.258
	Trébol.....					2			2	2
	Espartaca.....									
Raíces y Tubérculos	Zulla.....									
	Veza para forraje.....	40			40	13	44		57	97
	Haba, fava, algarroba, lenteja, lupino y otras.....						12	1	13	13
	Nabo forrajero.....						5		5	5
	Remolacha forrajera.....					32	41		73	73
	Zanahoria forrajera.....						2		2	2
	Pataca, chirivía y otras.....					4			4	4
	Praderas polifitas (1).....					2			2	2
	Col forrajera.....									
	Calabaza forrajera.....									
Cardo y otros forrajes varios.....										
Cultivos forrajeros.....	0600	100	20	-	120	7.558	772	32	8.368	8.488
De Hoja o sin Tallo	Col y repollo.....					287	13	38	457	457
	Berza.....									
	Espárrago.....					17	13		30	30
	Apio.....					198	5	2	205	205
	Lechuga.....					699	275	209	1.183	1.183
	Escarola.....					44	21	4	69	69
	Espinaca.....					31	11	4	46	46
	Acelga.....					305	17	15	337	337
	Cardo.....					22			22	22
	Aklorita verde, Endivia, Berraja y otras.....									
De Fruto	Sandía.....					314	11		325	325
	Melón.....					4.716	8	18	4.740	4.740
	Calabaza y Calabacín.....					87	38	21	146	146
	Pepino.....					133	77	5	215	215
	Pepinillo.....					65			69	69
	Berenjena.....					107	30	7	153	153
	Tomate.....					4.660	120	34	4.822	4.822
	Pimiento.....					838	28	17	883	883
	Guindilla.....									
	Fresa y Fresón.....					3	1	2	6	6
De Flor	Alcachofa.....					1.940	1	3	1.955	1.955
	Coliflor.....					73	50	8	171	171
	Ajo.....					169	48	6	223	223
	Cebolla.....					1.012	5	6	1.071	1.071
	Cebolleta.....					10	1	4	26	26
	Puerro.....									
	Remolacha de mesa.....					10			10	10
	Zanahoria.....					17	1	1	30	30
	Rábano.....					5	18	6	29	29
	Nabo y otras.....					28	10	1	39	39
Leguminosas y verduras	Judía verde.....					173	40	3	222	222
	Guisante verde.....	48	8		56	325	20	28	617	673
	Haba verde.....					1.521	1.224	178	2.927	2.927
	Champiñón.....					2			2	2
	Otras hortalizas.....					134		7	143	143
	Hortalizas.....	0700	48	8	-	56	18.003	2.300	627	21.175
TOTAL CULTIVOS HERBACEOS.....	1001	101.362	50	-	101.412	30.037	4.249	1.051	55.936	157.348

(1) Praderas de siembra de más de una especie botánica simultáneamente.





SUPERFICIES DE LOS PRINCIPALES

CULTIVOS POR TERMINOS MUNICIPALES

1.982

=====

(Superficie expresada en Has.)

THE UNIVERSITY OF CHICAGO
DEPARTMENT OF CHEMISTRY
5800 S. UNIVERSITY AVENUE
CHICAGO, ILLINOIS 60637

CEREALES GRANO

1.982

TRIGO

<u>Municipio</u>	<u>Secano</u>	<u>Regadio</u>
	<u>Principal</u>	<u>Principal</u>
Aguilas	15	-
Albudeite	9	-
Alhama	-	40
Beniel	-	2
Bullas	80	-
Calasparra	250	200
Campos del Rio	5	-
Caravaca	2.369	300
Cartagena	200	40
Cehegín	220	50
Cieza	-	12
Fortuna	8	-
Fuente Alamo	60	100
Jumilla	50	100
Lorca	2.940	766
Mazarrón	100	-
Molina de Segura	30	-
Moratalla	2.000	36
Mula	700	-
Murcia	92	274
Pliego	2	-
Puerto Lumbreras	80	70
San Javier	-	50
Torre Pacheco	630	200
Totana	2	10
Yecla	350	-
Santomera	8	50
TOTALES	10.200	2.300

CEREALES GRANO

1.982

C E B A D A

<u>Municipio</u>	<u>Secano</u>	<u>Regadio</u>
	<u>Principal</u>	<u>Principal</u>
Abarán	64	-
Aguilas	250	-
Albudeite	100	-
Aledo	50	-
Alguazas	28	-
Alhama	400	200
Beniel	2	-
Bullas	130	-
Calasparra	1.100	20
Campos del Rio	150	-
Caravaca	14.300	300
Cartagena	5.900	1.000
Cehegín	300	30
Cieza	230	100
Fortuna	53	-
Fuente Alamo	670	150
Jumilla	947	200
Librilla	160	240
Lorca	29.400	4.300
Mazarrón	600	-
Molina de Segura	50	-
Moratala	7.200	24
Mula	6.500	-
Murcia	2.976	226
Pliego	30	-
Puerto Lumbreras	1.300	200
San Javier	80	200
S. Pedro P.	50	10
Torre Pacheco	4.700	500
Torres de Cotillas	100	10
Totana	20	650
La Unión	200	20
Yecla	1.500	10
Santomera	60	10
TOTALES	79.600	8.400

CEREALES GRANO

1.982

A V E N A

<u>Municipio</u>	<u>Secano</u>	<u>Regadio</u>
	<u>Principal</u>	<u>Principal</u>
Aguilas	15	-
Calasparra	109	-
Caravaca	947	39
Cartagena	1.000	45
Cehegín	62	16
Cieza	-	7
Fuente Alamo	170	-
Jumilla	165	92
Lorca	3.700	50
Mazarrón	80	-
Moratalla	1.000	-
Mula	1.867	-
Murcia	260	62
Puerto Lumbreras	273	20
San Javier	-	22
San Pedro P.	25	-
Torre Pacheco	560	28
Totana	7	19
La Unión	145	-
Yecla	210	-
Santomera	5	-
TOTALES	10.600	400

CEREALES GRANO 1.982

A R R O Z

<u>Municipio</u>	<u>Regadio</u> <u>Principal</u>
Calasparra	205
Moratalla	39
TOTALES	244

M A I Z

	<u>Secano</u> <u>Principal</u>	<u>Principal</u>	<u>Regadio</u> <u>Posterior</u>	<u>Asociada</u>
Abanilla	-	-	1	-
Abarán	-	5	-	-
Albudeite	-	-	2	-
Alcantarilla	-	-	35	-
Alguazas	-	-	5	-
Alhama	-	22	-	-
Archena	-	10	10	-
Beniel	-	7	10	-
Bullas	-	4	-	-
Calasparra	-	261	55	-
C. del Rio	-	-	1	1
Cartagena	-	-	45	-
Cehegín	-	67	-	-
Ceutí	-	15	10	5
Cieza	-	-	40	-
Fortuna	-	24	-	-
Jumilla	58	-	-	-
Librilla	-	2	-	-
Lorca	-	-	375	-
Lorquí	-	5	-	-
Molina de S.	-	27	59	32
Moratalla	-	34	-	-
Murcia	-	554	-	-
Pliego	-	5	6	1
Torre Pacheco	-	90	-	-
Santomera	-	12	-	-
TOTALES	58	1.144	654	39

LEGUMINOSAS GRANO

1.982

JUDIA SECA

<u>Municipio</u>	<u>Secano</u>		<u>Regadio</u>	
	<u>Principal</u>	<u>Principal</u>	<u>Posterior</u>	<u>Asociada</u>
Abarán	-	1	-	-
Aguilas	-	2	-	-
Alguazas	-	10	-	-
Archena	-	5	3	-
Blanca	-	-	-	4
Bullas	-	12	-	-
Calasparra	-	8	-	59
Caravaca	-	2	4	-
Cehegín	-	-	-	20
Ceuti	-	-	-	10
Cieza	-	30	-	-
Lorca	-	16	2	-
Lorquí	-	3	-	-
Molina de Segura	-	5	3	2
Moratalla	10	20	-	-
Mula	-	1	-	-
Pliego	-	-	1	1
Puerto Lumbreras	-	10	-	-
Torres de C�otillas	-	10	-	-
Yecla	-	10	-	-
TOTALES	10	145	13	96

LEGUMINOSAS GRANO

1.982

HABA SECA

<u>Municipio</u>	<u>Secano</u>		<u>Regadio</u>		
	<u>Principal</u>		<u>Principal</u>	<u>Posterior</u>	<u>Asociada</u>
Abarán	-		1	-	-
Aguilas	-		3	-	-
Archena	-		3	3	-
Cartagena	-		-	12	-
Cieza	-		20	13	-
Fuente Alamo	-		6	-	-
Lorca	-		19	10	-
Lorquí	-		3	-	-
Molina de Segura	-		6	-	-
Moratalla	-		15	-	-
Mula	-		3	-	-
Pliego	-		-	1	1
Torres de Cotillas	-		3	-	-
La Unión	10		-	-	-
TOTALES	10		82	39	1

LEGUMINOSAS GRANO

1.982

GARBANZOS

<u>Municipio</u>	<u>Secano</u>	<u>Regadio</u>	
	<u>Principal</u>	<u>Principal</u>	<u>Asociado</u>
Aguilas	-	2	-
Blanca	-	-	1
Calasparra	10	2	-
Caravaca	5	-	-
Cehegín	60	5	-
Jumilla	2	-	-
Lorca	9	→	-
Moratala	50	10	-
Mula	1	-	-
Puerto Lumbreras	2	-	-
Yecla	-	10	-
TOTALES	139	29	1

TUBERCULOS CONSUMO HUMANO

1.982

PATATA TEMPRANA

<u>Municipio</u>	<u>Regadio</u>		
	<u>Principal</u>	<u>Posterior</u>	<u>Asociada</u>
Abanilla	2	2	-
Abarán	18	-	-
Aguilas	40	-	-
Albudeite	2	-	-
Alcantarilla	50	-	15
Alguazas	38	-	50
Archena	28	-	7
Blanca	2	-	4
Bullas	26	-	-
Calasparra	46	-	-
Campos del Rio	1	-	1
Caravaca	98	20	-
Cartagena	151	-	-
Cehegín	200	-	-
Ceuti	9	-	28
Cieza	150	-	-
Fortuna	26	-	-
Fuente Alamo	8	-	-
Jumilla	50	-	-
Librilla	3	-	-
Lorca	175	-	-
Jorquí	30	-	-
Mazarrón	31	-	-
Molina de Segura	300	-	5
Moratala	16	-	-
Mula	2	-	-
Murcia	897	2	-
Pliego	4	-	1
Puerto Jumbreras	5	-	-
Ricote	-	-	3
San Javier	6	-	-
San Pedro del Pinatar	3	-	-
Torres de Cotillas	100	-	-
La Unión	42	-	-
Villanueva	1	-	-
Yecla	40	-	-
Santomera	3	-	-
TOTALES	2.602	24	114

TUBERCULOS CONSUMO HUMANO

1.982

PATATA MEDIA ESTACION

<u>Municipio</u>	<u>Secano</u>	<u>Regadio</u>		
	<u>Principal</u>	<u>Principal</u>	<u>Posterior</u>	<u>Asociada</u>
Abarán	-	-	10	-
Aledo	-	4	-	-
Beniel	-	92	-	45
Calasparra	-	25	31	-
Cehegín	-	-	100	-
Fortuna	-	-	5	-
Jumilla	-	10	-	-
Mazarrón	-	-	28	-
Moratalla	8	42	-	-
Puerto Lumbreras	-	-	3	-
San Javier	-	2	-	-
La Unión	-	18	-	-
Santomera	-	40	-	-
TOTALES	8	233	177	45

TUBERCULOS CONSUMO HUMANO

1.982

PATATA TARDIA

<u>Municipio</u>	<u>Secano</u>	<u>Principal</u>	<u>Regadio</u>	<u>Asociada</u>
	<u>Posterior</u>		<u>Posterior</u>	
Abanilla	-	1	3	-
Aguilas	-	-	8	-
Alcantarilla	-	-	30	-
Archena	-	-	5	-
Blanca	-	2	-	4
Bullas	-	-	14	-
Callasparra	-	-	46	-
Campos del Rio	-	-	-	1
Ceuti	-	-	20	10
Cieza	-	-	103	-
Jumilla	-	50	-	-
Librilla	-	5	-	-
Lorca	-	-	72	-
Lorquí	-	10	-	-
Mazarrón	-	-	16	-
Molina de Segura	-	-	250	70
Moratalla	10	-	30	-
Murcia	-	166	-	-
Torres de Cotillas	-	40	-	-
Totana	-	3	-	-
Villanueva	-	1	-	-
Santomera	-	2	-	-
TOTALES	10	280	597	85

<u>Municipio</u>	<u>Regadio</u> <u>Principal</u>
Alhama	30
Beniel	29
Cartagena	586
Fuente Alamo	10
Lorca	1.374
Murcia	148
Puerto Lumbreras	14
San Javier	85
San Pedro del Pinatar	6
Torre Pacheco	384
Totana	51
Santomera	18
TOTALES	2.735

PIMIENTO PARA PIMENTON

Alhama	250
Beniel	3
Calasparra	24
Cartagena	520
Fortuna	30
Fuente Alamo	200
Librilla	10
Lorca	2.000
Murcia	234
Puerto Lumbreras	130
San Javier	310
San Pedro del Pinatar	30
Torre Pacheco	525
Torres de Cotillas	20
Totana	602
La Unión	21
TOTALES	4.909

FLORES

1.982

CLAVEL

-39-

<u>Municipio</u>	<u>Regadio</u>
	<u>Principal</u>
Abanilla	15
Aguilas	12
Alhama	5
Cartagena	8
Cieza	2
Fortuna	2
Jumilla	1
Librilla	1
Lorca	45
Mazarrón	7
Murcia	9
Puerto Lumbreras	2
San Javier	3
San Pedro del Pinatar	1
TOTALES	113

R O S A

Cartagena	1
Cieza	1
Jumilla	1
Lorca	6
Mazarrón	3
Mula	5
Murcia	2
Puerto Lumbreras	1
San Pedro del Pinatar	1
TOTALES	21

FLORES

1.982

OTRAS FLORES

<u>Municipio</u>	<u>Regadio</u>	
	<u>Principal</u>	<u>Posterior</u>
Abanilla	2	-
Aguilas	1	-
Archena	3	-
Calasparra	8	5
Cartagena	5	-
Cieza	4	-
Jumilla	1	-
Librilla	1	-
Mazarrón	4	-
Molina de Segura	5	-
Murcia	14	-
San Javier	2	-
TOTALES	50	5

=====

CULTIVOS FORRAJEROS

1.982

MAIZ FORRAJERO

<u>Municipio</u>	<u>Regadio</u>		
	<u>Principal</u>	<u>Posterior</u>	<u>Asociada</u>
Abarán	1	-	-
Archena	1	-	-
Beniel	36	-	-
Bullas	6	-	-
Calasparra	7	15	-
Caravaca	-	110	-
Cartagena	-	15	-
Cehegín	5	-	-
Ceutí	5	-	-
Cieza	-	20	-
Jumilla	11	-	-
Lorca	-	80	-
Lorquí	15	-	-
Mazarrón	6	-	-
Molina de Segura	10	-	-
Moratalla	10	-	-
Murcia	185	-	-
Pliego	2	2	1
Puerto Lumbreras	50	-	-
San Javier	-	8	-
Torres de Cotillas	15	-	-
Yecla	25	-	-
Santomera	10	-	-
TOTALES	400	250	1

SORGO FORRAJERO

Caravaca	-	28
Ceutí	3	-
Lorca	-	2
Molina de Segura	7	-
Murcia	73	-
Puerto Lumbreras	15	-
Torres de Cotillas	3	-
Santomera	2	-
TOTALES	103	30

<u>Municipio</u>	<u>Regadio</u>		
	<u>Principal</u>	<u>Posterior</u>	<u>Asociada</u>
Abanilla	18	-	-
Abarán	9	-	-
Aguilas	40	-	-
Albudeite	3	-	-
Alcantarilla	10	6	-
Aledo	3	-	-
Alguazas	5	-	-
Alhama	360	-	-
Archena	15	-	4
Beniel	52	-	-
Blanca	6	-	2
Bullas	30	-	-
Calasparra	36	-	-
Campos del Rio	5	-	-
Caravaca	-	320	-
Cartagena	1.100	-	-
Cehegín	100	-	-
Ceutí	33	-	-
Cieza	140	-	-
Fortuna	30	-	-
Fuente Alamo	110	-	-
Jumilla	170	-	-
Librilla	4	-	-
Lorca	1.750	-	-
Lorquí	15	-	-
Mazarrón	60	-	-
Molina de Segura	25	-	-
Moratalla	40	-	-
Mula	50	-	-
Murcia	811	-	-
Pliego	4	-	1
Puerto Lumbreras	125	-	-
Ricote	2	-	-
San Javier	150	-	-
San Pedro del Pinatar	40	-	-
Torre Pacheco	480	-	-
Torres de Cotillas	105	-	-
Totana	673	-	-
La Unión	10	-	-
Yecla	200	-	-
Santomera	106	-	-
TOTALES	6.925	326	7

CULTIVOS FORRAJEROS

1.982

REMOLACHA FORRAJERA

<u>Municipio</u>	<u>Regadio</u>	
	<u>Principal</u>	<u>Posterior</u>
Bullas	2	-
Caravaca	20	15
Cehegín	10	20
Lorca	-	6
TOTALES	32	41

HORTALIZAS

1.982

COL Y REPOLLO

<u>Municipio</u>	<u>Regadio</u>		
	<u>Principal</u>	<u>Posterior</u>	<u>Asociada</u>
Abarán	-	1	-
Aguilas	-	-	5
Alcantarilla	1	-	-
Alguazas	-	2	-
Archena	2	-	2
Beniel	8	6	-
Blanca	-	-	2
Bullas	1	-	-
Calasparra	-	5	-
Cartagena	-	40	-
Cehegín	2	-	-
Ceutí	-	-	1
Cieza	-	30	-
Jumilla	10	-	-
Lorca	-	7	-
Lorquí	-	1	-
Molina de Segura	10	10	-
Moratala	6	-	-
Murcia	241	30	28
Torres de Cotillas	3	-	-
Villanueva	1	-	-
Santomera	2	-	-
TOTALES	287	132	38

HORTALIZAS

1.982

A P I O

<u>Municipio</u>	<u>Regadio</u>		
	<u>Principal</u>	<u>Posterior</u>	<u>Asociada</u>
Aguilas	3	-	-
Beniel	5	3	-
Bullas	1	-	-
Calasparra	-	-	2
Cartagena	-	2	-
Cehegín	4	-	-
Cieza	16	-	-
Fortuna	9	-	-
Mazarrón	48	-	-
Moratalla	2	-	-
Murcia	37	-	-
San Javier	14	-	-
San Pedro del Pinatar	15	-	-
Torre Pacheco	40	-	-
Torres de Cotillas	4	-	-
TOTALES	198	5	2

<u>Municipio</u>	<u>Regadio</u>		
	<u>Principal</u>	<u>Posterior</u>	<u>Asociada</u>
Abarán	2	2	-
Aguilas	90	-	8
Alcantarilla	12	5	-
Aledo	2	-	-
Alguazas	-	-	3
Archena	4	-	-
Beniel	18	13	-
Blanca	-	-	5
Calasparra	-	6	3
Cartagena	-	25	-
Cehegin	10	-	-
Cieza	22	11	-
Jumilla	5	-	-
Lorca	-	12	-
Lorquí	-	1	-
Mazarrón	3	-	-
Molina de Segura	3	-	-
Moratalla	8	-	-
Murcia	434	200	190
Puerto Lumbreras	1	-	-
Torre Pacheco	30	-	-
Torres de Cotillas	3	-	-
La Unión	12	-	-
Santomera	40	-	-
TOTALES	699	275	209

=====

HORTALIZAS

1.982

ACELGAS

<u>Municipio</u>	<u>Regadio</u>		
	<u>Principal</u>	<u>Posterior</u>	<u>Asociada</u>
Abarán	1	-	-
Aguilas	-	-	3
Alcantarilla	2	-	-
Alguazas	-	-	2
Archena	1	-	-
Beniel	10	4	-
Blanca	-	-	5
Calasparra	3	5	4
Cartagena	-	6	-
Cehegin	2	-	-
Ceuti	-	-	1
Cieza	14	-	-
Jumilla	3	-	-
Lorca	-	2	-
Molina de Segura	5	-	-
Moratalla	6	-	-
Mula	1	-	-
Murcia	249	-	-
Torres de Cotillas	3	-	-
Santomera	5	-	-
TOTALES	305	17	15

HORTALIZAS

1.982

S A N D I A

<u>Municipio</u>	<u>Regadio</u>	
	<u>Principal</u>	<u>Posterior</u>
Abarán	2	-
Aguilas	3	-
Beniel	6	-
Calasparra	-	10
Cartagena	20	-
Cieza	60	-
Fortuna	8	-
Fuente Alamo	8	-
Jumilla	30	-
Librilla	2	-
Lorca	22	-
Lorquí	-	1
Mazarrón	22	-
Molina de Segura	4	-
Mula	1	-
Murcia	55	-
Puerto Lumbreras	20	-
San Pedro del Pinatar	4	-
Torre Pacheco	10	-
Torres de Cotillas	2	-
Totana	18	-
La Unión	10	-
Santomera	7	-
TOTALES	314	11

HORTALIZAS

1.982

M E L O N

<u>Municipio</u>	<u>Regadio</u>		
	<u>Principal</u>	<u>Posterior</u>	<u>Asociada</u>
Abanilla	31	-	-
Abarán	2	-	-
Aguilas	21	-	-
Aledo	1	-	-
Alhama	100	-	-
Beniel	9	-	-
Blanca	-	-	2
Bullas	3	-	-
Calásparra	6	3	2
Cartagena	650	-	-
Cieza	320	-	14
Fortuna	56	-	-
Fuente Alamo	150	-	-
Jumilla	40	-	-
Librilla	1	-	-
Lorca	700	-	-
Lorquí	-	3	-
Mazarrón	147	-	-
Molina de Segura	2	-	-
Mula	2	-	-
Murcia	1.124	-	-
Puerto Lumbreras	60	-	-
San Pedro del Pinatar	30	-	-
Torre Pacheco	1.100	-	-
Torres de Cotillas	4	-	-
Totana	103	-	-
La Unión	20	-	-
Yecla	30	-	-
Santomera	4	-	-
TOTALES	4.716	6	18

HORTALIZAS

1.982

CALABAZA Y CALABACIN

<u>Municipio</u>	<u>Regadio</u>		
	<u>Principal</u>	<u>Posterior</u>	<u>Asociada</u>
Abarán	-	1	-
Aguilas	8	4	-
Aledo	1	-	-
Archena	2	-	-
Bullas	1	-	-
Calasparra	-	-	4
Cartagena	-	30	-
Ceuti	-	-	1
Cieza	10	-	-
Fortuna	-	1	-
Jumilla	10	-	-
Lorca	-	2	-
Molina de Segura	5	-	16
Moratalla	3	-	-
Murcia	35	-	-
Puerto Lumbreras	4	-	-
Torres de Cotillas	2	-	-
Santomera	6	-	-
TOTALES	87	38	21

=====

HORTALIZAS

1.982

PEPINO

<u>Municipio</u>	<u>Regadio</u>		
	<u>Principal</u>	<u>Posterior</u>	<u>Asociada</u>
Abarán	-	1	-
Aguilas	3	1	-
Blanca	-	-	2
Bullas	1	-	-
Calasparra	-	3	2
Cartagena	-	26	-
Cehegín	15	-	-
Ceuti	-	-	1
Cieza	7	-	-
Fortuna	-	1	-
Fuente Alamo	2	-	-
Jumilla	5	-	-
Lorca	-	44	-
Lorquí	-	1	-
Mazarrón	30	-	-
Moratalla	4	-	-
Mula	1	-	-
Murcia	50	-	-
Puerto Lumbreras	4	-	-
San Pedro del Pinatar	2	-	-
Torre Pacheco	3	-	-
Torres de Cotillas	2	-	-
Yecla	3	-	-
Santomera	1	-	-
TOTALES	133	77	5

HORTALIZAS

1.982

B E R E N J E N A

<u>Municipio</u>	<u>Regadio</u>		
	<u>Principal</u>	<u>Posterior</u>	<u>Asociada</u>
Abarán	1	-	-
Aguilas	5	-	-
Aledo	1	-	-
Archena	1	-	-
Beniel	4	6	4
Calasparra	-	5	2
Cartagena	40	-	-
Cehegin	4	5	-
Ceuti	-	-	1
Cieza	-	20	-
Jumilla	10	-	-
Lorca	-	2	-
Lorquí	-	1	-
Molina de Segura	2	-	-
Murcia	32	-	-
Torre Pacheco	2	-	-
Torres de Cotillas	3	-	-
Santomera	2	-	-
TOTALES	107	39	7

Regadio

<u>Municipio</u>	<u>Principal</u>	<u>Posterior</u>	<u>Asociada</u>
Abanilla	5	-	-
Abarán	3	5	-
Aguilas	827	-	-
Albudeite	-	1	-
Alcantarilla	3	-	-
Aledo	4	-	-
Alguazas	-	4	-
Archena	8	-	-
Beniel	21	10	-
Blanca	-	-	3
Bullas	10	-	-
Calasparra	119	58	29
Cartagena	98	-	-
Cehegin	100	-	-
Ceutí	20	-	2
Cieza	130	20	-
Fortuna	96	-	-
Fuente Alamo	6	-	-
Jumilla	50	-	-
Librilla	1	-	-
Lorca	1.135	-	-
Lorquí	3	-	-
Mazarrón	1.630	-	-
Molina de Segura	9	-	-
Moratalla	26	30	-
Murcia	208	-	-
Pliego	1	-	-
Puerto Lumbreras	20	-	-
Ricote	1	-	-
San Javier	2	-	-
San Pedro del Pinatar	8	-	-
Torre Pacheco	7	-	-
Torres de Cotillas	6	-	-
La Unión	9	-	-
Villanueva	1	-	-
Yecla	60	-	-
Santomera	33	-	-
TOTALES	4.660	128	34

HORTALIZAS

1.982

-53-
P I M I E N T ORegadio

<u>Municipio</u>	<u>Principal</u>	<u>Posterior</u>	<u>Asociada</u>
Aguilas	4	-	-
Aledo	1	-	-
Alguazas	-	2	-
Archena	1	-	-
Beniel	-	4	-
Blanca	-	-	5
Bullas	1	-	-
Calasparra	10	7	4
Cartagena	52	-	-
Cehegín	15	-	-
Ceuti	-	-	3
Cieza	-	15	5
Fortuna	10	-	-
Fuente Alamo	5	-	-
Jumilla	10	-	-
Librilla	1	-	-
Lorca	11	-	-
Lorquí	2	-	-
Mazarrón	190	-	-
Molina de Segura	3	-	-
Moratalla	4	-	-
Murcia	110	-	-
Pliego	1	-	-
Puerto Lumbreras	5	-	-
San Javier	224	-	-
San Pedro del Pinatar	95	-	-
Torre Pacheco	67	-	-
Torres de Cotillas	2	-	-
La Unión	14	-	-
TOTALES	838	28	17

HORTALIZAS

1.982

ALCACHOFA

<u>Municipio</u>	<u>Regadio</u>		
	<u>Principal</u>	<u>Posterior</u>	<u>Asociada</u>
Alcantarilla	5	-	-
Archena	2	-	-
Beniel	62	-	-
Calasparra	16	10	3
Cartagena	32	-	-
Fortuna	45	-	-
Jumilla	3	-	-
Lorca	150	-	-
Lorquí	-	2	-
Molina de Segura	5	-	-
Moratalla	1	-	-
Murcia	184	-	-
Puerto Lumbreras	1	-	-
San Javier	720	-	-
San Pedro del Pinatar	250	-	-
Torre Pacheco	310	-	-
Torres de Cotillas	4	-	-
Santomera	150	-	-
TOTALES	1.940	12	3

=====

HORTALIZAS

1.982

COLIFLOR

<u>Municipio</u>	<u>Regadio</u>		
	<u>Principal</u>	<u>Posterior</u>	<u>Asociada</u>
Abarán	-	1	-
Aguilas	-	-	3
Archena	1	-	-
Blanca	-	-	2
Calasparra	2	3	1
Cartagena	-	32	-
Cieza	-	40	-
Jumilla	3	-	-
Lorca	-	5	-
Lorquí	-	1	-
Molina de Segura	10	3	2
Moratalla	3	5	-
Murcia	49	-	-
Torres de Cotillas	2	-	-
Santomera	3	-	-
TOTALES	73	90	8

HORTALIZAS

1.982

A J O

<u>Municipio</u>	<u>Regadio</u>		
	<u>Principal</u>	<u>Posterior</u>	<u>Asociada</u>
Abarán	1	-	-
Aguilas	-	-	3
Alcantarilla	-	4	-
Aledo	1	-	-
Alguazas	-	2	-
Archena	1	-	-
Beniel	-	6	-
Bullas	1	-	-
Calasparra	2	5	1
Caravaca	4	-	-
Cartagena	15	-	-
Cehegín	25	-	-
Ceutí	15	-	2
Cieza	7	14	-
Fortuna	7	-	-
Fuente Alamo	3	-	-
Lorca	-	15	-
Lorquí	-	2	-
Mazarrón	3	-	-
Molina de Segura	3	-	-
Moratailla	12	-	-
Mula	12	-	-
Murcia	47	-	-
Torres de Cotillas	2	-	-
La Unión	2	-	-
Yecla	5	-	-
Santomera	1	-	-
TOTALES	169	48	6

=====

HORTALIZAS

1.982

C E B O L L ARegadio

<u>Municipio</u>	<u>Principal</u>	<u>Posterior</u>	<u>Asociada</u>
Abanilla	1	-	-
Abarán	1	-	-
Aguilas	26	-	5
Albudeite	1	-	-
Aledo	1	-	-
Alguazas	-	3	-
Alhama	50	-	-
Archena	6	-	-
Beniel	12	-	-
Bullas	2	-	-
Calasparra	132	6	-
Caravaca	16	-	-
Cartagena	44	-	-
Cehegin	30	-	-
Ceutí	-	-	1
Cieza	14	42	-
Fortuna	28	-	-
Fuente Alamo	8	-	-
Jumilla	5	-	-
Librilla	2	-	-
Lorca	150	-	-
Lorquí	-	2	-
Mazarrón	16	-	-
Molina de Segura	17	-	-
Moratalla	14	-	-
Murcia	23	-	-
Puerto Lumbreras	2	-	-
San Javier	8	-	-
Torres de Cotillas	24	-	-
Totana	236	-	-
La Unión	6	-	-
Yecla	125	-	-
Santomera	12	-	-
TOTALES	1.012	53	6

HORTALIZAS

1.982

J U D I A V E R D E

<u>Municipio</u>	<u>Regadio</u>		
	<u>Principal</u>	<u>Posterior</u>	<u>Asociada</u>
Aguilas	5	-	-
Alcantarilla	3	-	-
Aledo	1	-	-
Archena	2	-	-
Beniel	17	-	-
Bullas	-	2	-
Calasparra	3	8	2
Ceuti	-	-	1
Cieza	-	26	-
Jumilla	10	-	-
Librilla	1	-	-
Lorca	-	10	-
Lorquí	3	-	-
Mazarrón	12	-	-
Molina de Segura	5	-	-
Moratalla	10	-	-
Mula	1	-	-
Murcia	69	-	-
Puerto Lumbreras	2	-	-
San Javier	2	-	-
San Pedro del Pinatar	4	-	-
Torres de Cotillas	4	-	-
Yecla	15	-	-
Santomera	4	-	-
TOTALES	173	46	3

HORTALIZAS

1.982

GUISANTE VERDE

<u>Municipio</u>	<u>Secano</u>		<u>Regadio</u>		
	<u>Principal</u>	<u>Posterior</u>	<u>Principal</u>	<u>Posterior</u>	<u>Asociada</u>
Abanilla	-	-	10	-	-
Aguilas	-	-	10	-	-
Archena	-	-	-	-	1
Beniel	-	-	-	5	12
Blanca	-	-	5	-	15
Bullas	-	-	-	1	-
Calasparra	-	-	-	2	-
Cartagena	22	-	50	-	-
Cehegin	-	-	3	4	-
Fortuna	-	-	5	-	-
Librilla	-	-	2	-	-
Lorca	-	-	-	7	-
Mazarrón	-	-	156	-	-
Molina de Segura	-	-	12	-	-
Moratalla	-	-	2	-	-
Murcia	-	-	90	-	-
Puerto Lumbreras	-	-	3	-	-
San Javier	-	8	-	15	-
San Pedro del Pinatar	-	-	2	-	-
Torre Pacheco	-	-	30	170	-
Torres de Cotillas	-	-	2	-	-
La Unión	26	-	-	-	-
Santomera	-	-	3	-	-
TOTALES	48	8	385	204	28

HORTALIZAS

1.982

H A B A V E R D E

<u>Municipio</u>	<u>Regadio</u>		
	<u>Principal</u>	<u>Posterior</u>	<u>Asociada</u>
Aguilas	9	-	-
Albudeite	-	2	-
Alcantarilla	4	-	-
Alguazas	-	-	2
Archena	-	3	1
Beniel	-	12	-
Bullas	2	-	-
Calasparra	164	-	-
Campos del Rio	-	-	2
Caravaca	2	-	-
Cartagena	162	-	-
Cehegin	-	80	-
Ceutf	-	-	13
Cieza	30	71	-
Fortuna	59	-	-
Fuente Alamo	80	-	-
Jumilla	40	-	-
Librilla	1	-	-
Lorca	-	-	160
Lorquí	7	-	-
Moratala	26	-	-
Mula	3	-	-
Murcia	860	-	-
Puerto Lumbreras	5	-	-
Ricote	2	-	-
San Javier	-	130	-
S. Pedro Pinatar	3	-	-
Torre Pacheco	20	930	-
Torres de Cotillas	18	-	-
La Unión	5	-	-
Villanueva	1	-	-
Santomera	18	-	-
TOTALES	1.521	1.228	178

SUPERFICIE DE CULTIVOS BAJO INVERNADERO

EN LA PROVINCIA (1.982)

- Tomate	868 Has.
- Pimiento verde	479 "
- Melón	76 "
- Sandia	25 "
- Claveles	38 "
- Rosas	12 "
- Otras Flores	8 "
- Calabacín	11 "
- Judía Verde	26 "
- Berenjena	2 "
- Pepino	26 "
- Otros	1 "

TOTAL 1.572 Has.

AGRIOS

1.982

NARANJO

<u>Municipio</u>	<u>Secano</u>		<u>Regadio</u>		<u>Nº. total de árboles dise minados.</u>
	<u>No pro- ducen</u>	<u>En pro- ducción</u>	<u>No pro- ducen</u>	<u>En pro- ducción</u>	
Abanilla	-	-	2	1	30
Abarán	-	-	-	36	-
Aguilas	-	4	-	-	-
Albudeite	-	-	-	9	20
Alcantarilla	-	-	1	30	60
Aledo	-	-	1	2	-
Alguazas	-	-	5	49	50
Alhama	-	-	122	337	-
Archena	-	-	-	85	-
Beniel	-	-	42	177	450
Blanca	-	-	12	40	-
Calasparra	-	-	-	-	40
Campos del R.	-	-	3	60	75
Cartagena	-	-	15	29	800
Ceutí	-	-	-	15	55
Cieza	-	-	-	15	5
Fortuna	-	-	1	18	29
Fuente Alamo	-	-	-	-	2.500
Librilla	-	-	25	72	80
Lorca	-	-	30	140	3.960
Lorquí	-	-	-	26	60
Mazarrón	-	-	6	84	-
Molina de Segura	-	-	6	10	6.500
Moratalla	-	-	-	-	30
Mula	-	-	20	458	-
Murcia	3	-	298	1.850	1.400
Ojós	-	-	-	66	-
Pliego	-	-	10	24	45
Puerto Lumbreras	-	-	2	20	-
Ricote	-	-	-	1	10
San Javier	-	-	140	18	-
S. Pedro P.	-	-	45	36	128
Torre Pacheco	-	-	35	6	360
Las Torres de C.	-	-	63	68	330
Totana	-	-	18	251	1.300
Ulea	-	-	-	40	-
Villanueva	-	-	-	140	-
Santomera	-	-	15	512	-
TOTALES	3	4	917	4.725	18.317

AGRIOS

1.982

MANDARINO

<u>Municipio</u>	<u>Regadio</u>		
	<u>No pro- ducen</u>	<u>En pro- ducción</u>	<u>Nº. total de árboles di- seminados</u>
Abarán	7	147	-
Alcantarilla	-	1	15
Alguazas	-	99	-
Alhama	12	58	10.775
Archena	6	146	-
Beniel	15	20	600
Blanca	1	180	-
Calasparra	-	-	42
Campos del Rio	-	-	60
Cartagena	-	9	-
Ceutí	-	3	75
Cieza	-	81	22
Fortuna	-	3	-
Lorca	1	31	220
Lorquí	-	20	8
Mazarrón	1	10	-
Molina de Segura	2	20	-
Mula	-	6	-
Murcia	-	104	369
Ojós	-	3	-
Pliego	-	8	161
Ricote	-	5	55
San Pedro del P.	17	34	-
Las Torres de C.	-	5	60
Totana	2	102	220
Ulea	-	12	70
Villanueva	-	76	-
Santomera	-	30	-
TOTALES	64	1.213	12.752

AGRIOS

1.982

L I M O N E R O

<u>Municipio</u>	<u>Secano</u>		<u>Regadio</u>	
	No pro- ducen	No pro- ducen	En pro- ducción	Nº. total de árboles di- seminados
Abanilla	-	35	38	110
Abarán	-	90	75	-
Aguilas	-	70	53	-
Albudeite	-	7	185	50
Alcantarilla	-	5	89	150
Aledo	-	1	7	-
Alguazas	-	5	235	60
Alhama	-	1.146	552	-
Archena	-	10	203	-
Beniel	-	33	151	360
Blanca	-	10	112	-
Calasparra	-	-	-	30
C. del Rio	-	12	48	80
Cartagena	-	300	758	1.800
Ceutí	-	20	186	285
Cieza	-	-	6	65
Fortuna	-	147	491	68
Fuente Alamo	-	40	85	4.700
Librilla	-	715	875	35
Lorca	-	35	84	2.880
Lorquí	-	20	88	-
Mazarrón	-	30	240	-
Molina de Segura	-	100	202	400
Moratalla	-	-	-	80
Mula	-	102	299	-
Murcia	6	1.910	6.158	1.602
Ojós	-	12	59	-
Pliego	-	13	23	195
Puerto Lumbreras	-	3	11	-
Ricote	-	5	196	-
San Javier	-	160	46	-
S. Pedro P.	-	130	169	215
Torre Pacheco	-	90	31	2.300
Torres de Cotillas	-	82	143	280
Totana	-	14	61	1.500
Ulea	-	35	67	350
La Unión	-	6	24	-
Villanueva	-	-	198	3
Santomera	-	45	1.055	-
TOTALES	6	5.438	13.303	17.595

SUPERFICIE PROVINCIAL POR VARIEDADES

CAMPAÑA 1.982-83

AGRIOS

<u>Especie</u>	<u>Variedad</u>	<u>Superficie Has.</u>
Naranja	Navelina	1.103
"	Navel	1.229
"	Navelate	147
TOTAL GRUPO NAVEL		2.479
Naranja	Salustiana	451
"	Otras blancas selectas	207
TOTAL GRUPO BLANCAS SELECTAS		658
TOTAL GRUPO BLANCAS COMUNES		138
TOTAL GRUPO SANGUINAS		739
Naranja	Verna	1.296
"	Valencia Late	339
TOTAL GRUPO TARDIAS		1.635
TOTAL GRUPO NARANJAS		5.649

SUPERFICIE PROVINCIAL POR VARIEDADES

CAMPAÑA 1.982-83

AGRIOS (Continuación)

<u>Especie</u>	<u>Variedad</u>	<u>Superficie Has.</u>
Mandarina	Satsuma	245
"	Clementina	952
"	Otras Mandarinas	80
TOTAL MANDARINO		1.277
Limonero	Verna	11.781
"	Fino	6.833
"	Otras variedades	133
TOTAL LIMONERO		18.747
TOTAL POMELO		42
TOTAL LIMERO Y OTROS CITRICOS		-
TOTAL NARANJO AMARGO		13
TOTAL CITRICOS CAMPAÑA 1.982-83		25.728

FRUTALES

1.982

MANZANO

<u>Municipio</u>	<u>Secano</u>		<u>Regadio</u>		<u>Nº. total de árboles dise- minados</u>
	<u>No pro- ducen</u>	<u>En pro- ducción</u>	<u>No pro- ducen</u>	<u>En pro- ducción</u>	
Abanilla	-	-	-	14	193
Abarán	-	-	-	-	410
Albudeite	-	-	-	-	110
Alcantarilla	-	-	-	-	25
Aledo	-	-	-	1	-
Alguazas	-	-	-	-	70
Alhama	-	-	-	5	200
Archena	-	-	1	3	150
Blanca	-	-	5	10	1.000
Bullas	-	-	-	12	500
Calasparra	-	-	8	34	120
Campos del Rio	-	-	-	-	30
Caravaca	-	-	30	305	-
Cartagena	2	-	-	-	200
Cehegín	-	-	10	205	400
Ceuti	-	-	-	-	270
Cieza	-	-	-	49	10
Fortuna	-	-	5	6	73
Jumilla	-	-	100	300	90
Librilla	-	-	-	-	20
Lorca	-	-	8	72	620
Lorquí	-	-	1	6	-
Mazarrón	-	-	-	-	50
Molina de Segura	-	-	-	14	1.000
Moratala	-	56	3	86	450
Mula	-	-	-	6	-
Murcia	-	-	25	8	3.200
Ojós	-	-	-	-	33
Pliego	-	-	-	-	300
Puerto Lumbreras	-	-	-	2	-
Ricote	-	-	-	-	70
Torres de Cotillas	-	-	-	2	110
Totana	-	-	-	-	1.800
Ulea	-	-	-	-	22
Villanueva	-	-	-	-	100
Yecla	-	-	2	950	-
TOTALES	2	56	198	2.090	11.626

FRUTALES

1.982

P E R A L

<u>Municipio</u>	<u>Secano</u>		<u>Regadio</u>		<u>Nº. total de árboles di- seminados</u>
	<u>No pro- ducen</u>	<u>No pro- ducen</u>	<u>En pro- ducción</u>	<u>No pro- ducen</u>	
Abanilla	-	1	10		305
Abarán	-	4	36		65
Albudeite	-	-	-		60
Alcantarilla	-	-	-		50
Aledo	-	-	1		-
Alguazas	-	3	-		30
Alhama	-	-	-		100
Archena	-	1	1		100
Blanca	-	20	20		6.000
Bullas	-	-	-		300
Calasparra	-	2	13		58
Campos del Rio	-	-	-		90
Caravaca	-	3	15		-
Cartagena	3	-	-		250
Cehegin	-	-	80		200
Ceutí	-	-	-		800
Cieza	-	10	192		320
Fortuna	-	3	11		8
Jumilla	-	50	400		25
Librilla	-	-	-		29
Lorca	-	5	91		330
Mazarrón	-	-	-		80
Molina de Segura	-	-	6		-
Horatalla	-	-	4		300
Mula	-	-	7		230
Murcia	-	10	11		6.500
Ojós	-	-	-		376
Fliego	-	-	-		83
Puerto Lumbreras	-	15	20		-
Ricote	-	-	-		90
Torre Pacheco	-	5	28		30
Totana	-	-	-		500
Ulea	-	-	-		530
Villanueva	-	-	-		1.000
Yecla	-	-	-		100
Santomera	-	-	15		-
TOTALES	3	132	961		18.939

FRUTALES

1.982

ALBARICOQUE

<u>Municipio</u>	<u>Secano</u>		<u>Regadio</u>		Nº. total de árboles di-- seminados
	<u>No pro- ducen.</u>	<u>En pro- ducción</u>	<u>No pro- ducen.</u>	<u>En pro- ducción</u>	
Abanilla	-	-	-	3	200
Abarán	-	-	170	257	-
Albudeite	-	-	-	25	350
Alcantarilla	-	-	-	10	100
Aledo	-	-	-	2	-
Alguazas	-	-	8	199	-
Alhama	-	-	1	4	70
Archena	-	-	3	300	200
Beniel	-	-	3	19	270
Blanca	-	-	140	100	100
Bullas	-	150	6	46	400
Calasparra	-	-	46	402	250
Campos del R.	-	-	-	49	50
Caravaca	-	-	-	915	450
Cartagena	2	-	-	-	200
Cehegin	-	-	399	1.001	2.000
Ceutí	-	-	6	188	70
Cieza	-	-	30	1.486	120
Fortuna	-	-	2	7	65
Jumilla	-	-	10	200	50
Librilla	-	-	-	-	20
Lorca	-	-	12	354	3.345
Lorquí	-	-	-	275	-
Mazarrón	-	-	-	-	450
Molina de S.	-	-	3	225	1.500
Moratalla	-	148	-	1.030	50
Mula	-	210	40	1.085	850
Murcia	-	23	-	124	5.500
Ojós	-	-	65	58	68
Pliego	-	1	232	574	-
Puerto Lumbreras	-	-	5	2	-
Ricote	-	-	-	-	300
San Javier	-	-	-	4	-
S. Pedro P.	-	-	-	-	204
Torres de C.	-	-	10	122	100
Totana	-	-	-	-	250
Ulea	-	-	35	26	520
Villanueva	-	-	60	220	-
Santomera	-	-	-	20	-
TOTALES	2	532	1.286	9.332	18.102

FRUTALES

1.982

MELOCOTONERO

<u>Municipio</u>	<u>Secano</u>		<u>Regadio</u>		<u>Nº. total de árboles diseminados.</u>
	<u>No pro- ducen.</u>	<u>En pro- ducción</u>	<u>No pro- ducen</u>	<u>En pro- ducción</u>	
Abanilla	-	-	-	4	100
Abarán	-	-	185	562	-
Albudeite	-	-	-	-	210
Alcantarilla	-	-	3	23	300
Aledo	-	-	-	1	-
Alguazas	-	-	10	490	-
Alhama	-	-	92	74	75.000
Archena	-	-	-	50	-
Béniol	-	-	2	21	350
Blanca	-	-	300	300	1.000
Bullas	-	-	8	21	400
Calasparra	-	-	17	86	15
Campos del R.	-	-	-	-	250
Caravaca	-	-	-	50	-
Cartagena	20	1	-	-	100
Cehegin	-	-	40	185	2.500
Ceutí	-	-	20	191	300
Cieza	-	-	300	3.367	500
Fortuna	-	-	32	64	35
Fuente Alamo	-	-	-	1	600
Jumilla	-	-	-	600	-
Librilla	-	-	15	50	70
Lorca	-	-	8	121	2.125
Lorquí	-	-	12	261	-
Mazarrón	-	-	-	-	2.900
Molina de S.	-	-	80	564	-
Moratala	-	-	2	87	600
Mula	-	5	20	234	400
Murcia	-	-	-	1.037	4.000
Ojós	-	-	50	142	104
Pliego	-	-	7	25	136
Puerto Lumbreras	-	-	9	65	-
Ricote	-	-	-	2	100
San Javier	-	-	-	4	-
S. Pedro del P.	-	-	-	-	115
Torrés de G.	-	-	60	357	90
Totana	-	-	-	-	80
Ulea	-	-	193	108	1.600
Villanueva	-	-	-	44	-
Yecla	-	-	-	10	-
Santomera	-	-	-	18	-
TOTALES	20	6	1.465	9.219	93.990

FRUTALES

1.982

CIRUELO

Municipio	Secano		Regadio		
	No producen	En producción	No producen	En producción	Nº. total de árboles di-seminados
Abanilla	-	-	-	3	60
Abarán	-	-	58	126	-
Albudeite	-	-	-	-	45
Alcantarilla	-	-	-	4	50
Aledo	-	-	-	1	-
Alguazas	-	-	-	-	180
Alhama	-	-	-	-	300
Archena	-	-	14	26	100
Beniel	-	-	2	2	360
Blanca	-	-	25	40	5.000
Bullas	-	-	3	2	100
Calasparra	-	-	46	107	150
Campos del Rio	-	-	-	-	55
Caravaca	-	-	-	20	-
Cartagena	2	-	-	-	200
Cehegin	-	-	20	212	200
Ceutí	-	-	-	145	300
Cieza	-	-	-	430	310
Fortuna	-	-	10	6	-
Fuente Alamo	-	-	-	5	60
Jumilla	-	-	-	80	-
Librilla	-	-	-	7	80
Lorca	-	-	14	66	86
Lorquí	-	-	-	200	-
Mazarrón	-	-	-	-	130
Molina de Segura	-	-	-	20	800
Moratala	-	-	2	25	400
Mula	-	-	3	12	200
Murcia	-	2	-	171	3.000
Ojós	-	-	-	-	60
Pliego	-	-	5	-	230
Puerto Lumbreras	-	-	5	10	-
Ricote	-	-	-	-	60
Torres de Cotillas	-	-	-	18	70
Totana	-	-	-	-	500
Ulea	-	-	-	-	1.500
Santomera	-	-	-	1	-
TOTALES	2	2	207	1.739	14.586

LEÑOSOS

1.982

ALGARROBO

<u>Municipio</u>	<u>Secano</u>		<u>Regadio</u>
	<u>No produ- cer.</u>	<u>En produc- ción.</u>	<u>Nº. total de árbo- les diseminados.</u>
Abanilla	-	-	100
Abarán	-	-	100
Aguilas	-	-	3.000
Albudeite	-	-	15
Aledo	-	1	-
Alhama	-	100	100
Archena	-	1	20
Bullas	-	-	26
Campos del Rio	-	-	40
Cartagena	-	520	-
Cieza	-	-	30
Fortuna	2	-	40
Fuente Alamo	-	625	6.000
Jumilla	-	-	10
Librilla	-	6	30
Lorca	-	30	-
Mazarrón	-	12	1.500
Molina de S.	-	10	3.000
Mula	-	15	200
Murcia	-	648	-
Ojós	-	-	8
Puerto Lumbreras	-	-	150
Ricote	-	-	35
Torre Pacheco	-	115	2.000
Torres de Cotillás	-	9	20
Totana	-	-	3.200
Ulea	-	-	10
TOTALES	2	2.092	19.634

Municipio	Secano		Regadio		Nº. total de árboles di- seminados
	No pro- ducen	En pro- ducción	No pro- ducen	En pro- ducción	
Abanilla	195	2.520	260	870	4.500
Abarán	18	107	10	82	740
Aguilas	4	128	-	-	145.000
Albudeite	40	80	-	-	320
Alcantarilla	-	2	-	-	100
Aledo	30	1.884	30	65	-
Alguazas	-	12	-	-	-
Alhama	2190	1.285	340	880	10.000
Archena	2	2	-	-	190
Blanca	20	100	20	210	-
Bullas	30	755	-	-	1.600
Calasparra	70	490	4	12	-
Campos del Rio	135	398	-	-	-
Caravaca	230	910	-	-	-
Cartagena	500	878	-	-	90.000
Cehegín	50	905	-	-	200
Cieza	13	118	-	334	2.094
Fortuna	170	2.214	71	19	3.635
Fuente Alamo	800	3.400	-	-	32.000
Jumilla	500	3.000	-	-	500
Librilla	25	323	15	528	650
Lorca	610	5.740	511	835	12.850
Lorquí	-	-	-	-	150
Mazarrón	650	1.400	40	851	-
Molina de Segura	100	900	-	-	-
Moratala	612	2.562	-	85	2.000
Hula	352	2.200	1	61	23.000
Murcia	980	8.688	110	750	20.000
Ojós	5	96	-	-	260
Pliego	52	307	1	4	216
Puerto Lumbreras	210	3.231	80	568	12.500
Ricote	12	560	-	-	480
San Javier	-	40	-	100	-
San Pedro del Pinatar	-	2	2	20	125
Torre Pacheco	30	1.812	-	-	14.500
Torres de Cotillas	-	179	-	3	380
Totana	23	387	470	1.985	60.000
Ulea	30	82	-	-	1.950
Yecla	900	1.800	20	250	18.000
Santomera	-	19	-	50	-
TOTALES	7.588	49.566	1.985	8.562	457.940

VINEDO

1.982

VINEDO UVA DE MESA

Municipio	Secano		Regadio		
	No pro- ducen	En pro- ducción	No pro- ducen	En pro- ducción	Nº. total de árboles di- seminados
Abanille	-	-	1	23	110
Abarán	-	-	7	481	-
Aguilas	-	-	-	60	-
Albudeite	-	-	-	-	105
Aledo	-	-	52	85	-
Alguazas	-	-	-	29	-
Alhama	-	-	43	1.070	-
Archena	-	-	-	-	200
Beniel	-	1	-	-	100
Blanca	-	-	200	100	-
Calasparra	-	-	2	8	170
Campos del Rio	-	-	-	-	175
Cartagena	-	-	-	32	-
Cehegín	-	20	-	10	-
Ceuti	-	-	-	-	350
Cieza	-	-	-	270	-
Fortuna	-	-	-	10	-
Fuente Alamo	-	-	2	80	1.000
Jumilla	-	-	-	310	-
Librilla	-	-	2	105	30
Lorca	-	-	2	47	500
Lorquí	-	-	-	-	320
Mazarrón	-	-	-	14	-
Molina de Segura	-	-	-	36	4.000
Moratalla	-	-	-	13	150
Mula	-	-	-	70	-
Murcia	9	1	-	159	3.000
Ojós	-	-	-	-	33
Pliego	-	-	-	2	72
Puerto Lumbreras	-	-	-	40	-
Ricote	-	-	-	1	50
San Javier	-	-	-	10	-
San Pedro Pinatar	-	-	-	6	28
Torres de Cotillas	-	-	-	57	1.040
Totana	-	-	20	358	7.000
Ulea	-	-	-	-	250
La Unión	-	1	-	-	-
Santomera	-	-	-	75	-
TOTALES	9	23	331	3.561	18.683

SUPERFICIE PROVINCIAL POR VARIEDADES

-75-

FRUTALES

<u>Especie</u>	<u>Varietad</u>	<u>Superficie Has.</u>	<u>Total Superficie Has.</u>
<u>Albaricoquero</u>	Búlida	9.056	
	Real Fino	717	
	Clases y Moniquí	1.095	
	Mauricio	126	
	Otros	158	11.152
			<hr/>
<u>Ciruelo</u>	Santa Rosa	1.102	
	Golden Japan	208	
	Methley	35	
	Formosa	28	
	Reina Claudia	410	
	Otros	167	1.950
			<hr/>
<u>Manzano</u>	Red Delicious	817	
	Golden Delicious	729	
	Starking Delicious	442	
	Verde Doncella	138	
	Reineta B. Canadá	113	
	Roja de Benejama	34	
	Otras	73	2.346
			<hr/>
<u>Melocotonero</u>	Manaja	3.532	
	Jeronimo	2.616	
	Paraguay	1.115	
	Brasileño	824	
	Calabacero	846	
	Sudanell	619	
	Campillos	85	
	Americanas	510	
	Nectarinas	215	
	Otras	348	10.710
			<hr/>
<u>Peral</u>	Ercolini	657	
	Agua de Aranjuez	202	
	Castell	74	
	Limonera	38	
	Leonardeta	20	
	San Juan	16	
	Gamusina	10	
	Otras	79	1.096
			<hr/>

<u>Especie</u>	<u>Variedad</u>	<u>Superficie Has.</u>	<u>Total</u> <u>Superficie Has.</u>
<u>Uva de mesa</u>			
	Ohanes	1.459	
	Napoleon	1.243	
	Dominga	442	
	Italia	481	
	Aledo	72	
	Rosetti	67	
	Otras	160	
		<hr/>	<hr/>
			3.924

VINEDO

1.982

VINEDO DE UVA PARA VINO

<u>Municipio</u>	<u>Secano</u>		<u>Regadio</u>		
	<u>No pro- ducen</u>	<u>En pro- ducción</u>	<u>No pro- ducen</u>	<u>En pro- ducción</u>	<u>Nº. total de árboles di- seminados</u>
Abanilla	95	3.380	-	-	210
Abarán	6	123	5	53	-
Aledo	2	64	-	-	-
Alhama	15	5	-	-	-
Bullas	40	1.457	-	-	-
Calasparra	12	21	-	-	-
Cartagena	-	150	-	-	-
Cehegín	-	300	10	-	-
Cieza	104	723	-	36	-
Fortuna	9	294	-	14	-
Fuente Alamo	5	60	-	-	-
Jumilla	4.588	31.580	-	775	-
Lorca	65	876	-	-	-
Molina de Segura	-	110	-	-	-
Moratalla	32	266	6	34	-
Mula	80	2.053	-	-	-
Murcia	22	2	1	-	-
Pliego	-	6	-	-	-
Puerto Lumbreras	-	2	4	6	-
Ricote	-	410	-	-	-
San Javier	-	-	-	34	-
Totana	-	-	-	6	-
Yecla	1.300	26.000	100	1.450	-
Santomera	-	-	-	6	-
TOTALES	6.375	67.882	126	2.414	210

OLIVAR

1.982

OLIVAR ACEITUNA DE MESA

<u>Municipio</u>	<u>Secano</u>		<u>Regadio</u>		<u>Nº. total de árboles di- seminados</u>
	<u>No pro- ducen</u>	<u>En pro- ducción</u>	<u>No pro- ducen</u>	<u>En pro- ducción</u>	
Abanilla	-	-	-	7	100
Abarán	-	50	-	5	-
Alcantarilla	-	2	-	-	30
Aledo	-	2	-	3	-
Alguazas	-	2	-	-	-
Archena	-	1	-	-	-
Cehegín	-	10	10	-	-
Cieza	-	-	-	198	150
Fortuna	2	8	-	7	-
Fuente Alamo	-	-	-	1	100
Librilla	-	3	-	1	40
Lorquí	-	-	-	-	40
Molina de Segura	2	19	-	-	1.200
Moratala	-	16	-	20	200
Mula	-	-	-	-	500
Murcia	24	259	-	7	1.700
Ojós	-	-	-	-	12
Pliego	-	-	-	-	90
Ricote	-	-	-	-	120
San Javier	-	2	-	-	-
Torres de Cotillas	-	6	-	-	318
Villanueva	-	-	-	-	100
TOTALES	28	380	10	249	4.700

OLIVAR

1.982

OLIVAR ACEITUNA PARA ACEITE


<u>Municipio</u>	<u>Secano</u>		<u>Regadio</u>	
	<u>No pro- ducen</u>	<u>En pro- ducción</u>	<u>En pro- ducción</u>	<u>Nº. total de árboles di- seminados</u>
Abanilla	-	180	220	300
Abarán	2	198	15	-
Aguilas	-	-	-	4.000
Albudeite	-	12	-	140
Alcántarilla	-	-	-	50
Aledo	-	8	7	-
Alhama	-	123	50	-
Archena	-	1	-	-
Beniel	-	28	-	100
Blanca	-	5	20	1.000
Bullas	5	20	-	130
Calasparra	1	136	248	420
Campos del Rio	-	42	-	-
Caravaca	24	55	15	-
Cartagena	33	152	2	1.550
Cehegín	-	205	100	-
Cieza	-	35	10	316
Fortuna	-	282	5	-
Fuente Alamo	-	125	15	1.000
Jumilla	-	750	250	-
Librilla	-	12	-	-
Lorca	-	1.300	265	2.570
Mazarrón	-	-	-	1.600
Molina de Segura	5	560	-	-
Moratalla	-	604	661	-
Mula	2	326	18	1.500
Murcia	-	1.147	-	3.300
Ojós	-	160	-	-
Pliego	-	14	4	145
Puerto Lumbreras	-	10	-	-
Ricote	7	80	-	310
Torre Pacheco	-	20	-	700
Torres de Cotillas	-	44	-	-
Totana	-	5	23	2.100
Ulea	-	40	-	-
Villanueva	-	-	-	200
Yecla	-	700	300	-
Santomera	-	3	-	-
TOTALES	79	7.382	2.228	21.431

CENSO DE MAQUINARIA

AGRICOLA EN USO

=====

(1º. de Julio de 1.982)



Municipio	PARA RIEGO		PARA OTROS USOS AGRICOLAS	
	De explosión	Eléctrico	De explosión	Eléctrico
Abanilla	15	20	9	-
Abaran	10	49	139	49
Aguilas	184	140	-	-
Albudeite	27	2	2	-
Alcantarilla	8	40	-	-
Aledo	4	5	-	-
Alguazas	19	16	40	-
Alhama	45	41	4	-
Archena	11	20	-	-
Beniel	29	-	-	26
Blanca	19	15	-	-
Bullas	18	3	-	2
Calasparra	83	12	15	7
Campos del Rio	2	4	-	-
Caravaca	116	17	-	-
Cartagena	180	680	-	320
Cehegin	80	11	21	-
Ceutí	4	11	2	-
Cieza	55	69	-	-
Fortuna	3	-	6	-
Fuente Alamo	25	230	5	70
Jumilla	2	7	-	-
Librilla	6	9	-	-
Lorca	187	22	-	-
Lorquí	1	9	-	-
Mazarrón	406	102	-	-
Molina de Segura	-	17	-	-
Moratala	35	6	4	18
Mula	135	11	-	-
Murcia	79	265	10	190
Ojós	3	6	-	-
Pliego	19	13	-	-
Puerto Lumbreras	10	24	2	-
Ricote	9	2	1	-
San Javier	30	130	-	196
S. Pedro del P.	10	9	14	7
Torre Pacheco	70	103	5	1
Torres de Cotillas	1	14	-	-
Totana	4	54	-	-
Ulea	6	6	-	-
La Unión	10	9	-	4
Villanueva	1	6	-	-
Yecla	50	15	5	19
Santomera	20	13	14	-
TOTALES	2.031	2.237	298	909

Municipio	DE CADENAS U ORUGAS			
	De menos de 25 C.V.	De 25 a 59 C.V.	De 60 a 79 C.V.	De más de 80 C.V.
Abanilla	-	-	1	5
Abarán	2	15	1	-
Aguilas	1	11	4	4
Albudeite	-	1	-	-
Alguazas	6	5	-	-
Alhama	-	5	4	2
Archena	-	1	-	-
Beniel	-	4	1	-
Blanca	-	12	-	-
Bullas	-	4	-	-
Calasparra	-	3	1	-
Caravaca	-	3	1	-
Cartagena	4	11	10	3
Cehegin	1	3	1	2
Ceutí	-	-	-	3
Cieza	9	54	13	10
Fortuna	-	1	1	-
Fuente Alamo	1	7	2	8
Jumilla	-	19	1	-
Librilla	-	1	-	1
Lorca	4	63	24	10
Mazarrón	12	11	2	-
Molina de Seg.	-	1	-	1
Moratalla	-	2	3	9
Mula	-	4	-	2
Murcia	20	53	12	12
Ojós	-	5	4	1
Pliego	-	-	1	5
Puerto Lumb.	-	3	6	6
Ricote	-	-	-	1
San Javier	-	2	1	-
S. Pedro del P.	-	4	2	-
Torre Pacheco	-	3	3	6
Torres de Cotillas	-	-	-	6
Totana	-	2	1	-
Ulea	-	1	-	-
Villanueva	-	-	-	-
Yecla	5	15	5	4
TOTALES.....	65	329	106	101

	DE RUEDAS				Motocultores, Motofresadoras, Motoguadañadoras, Motosegadoras, etc.
	De menos de 25 C.V.	De 25 a 59 C.V.	De 60 a 79 C.V.	De mas de 80 C.V.	
Abanilla	64	206	104	13	167
Abarán	7	45	2	-	311
Aguilas	2	32	45	1	20
Albudeite	6	3	6	-	52
Alcantarilla	-	12	12	-	61
Aledo	-	21	1	-	61
Alguazas	4	13	2	-	145
Alhama	30	205	54	11	640
Archena	3	12	3	9	390
Beniel	6	21	12	4	102
Blanca	9	33	11	1	191
Bullas	78	130	37	2	333
Calasparra	14	82	16	10	210
Campos del Rio	4	15	15	-	75
Caravaca	19	205	164	38	253
Cartagena	57	587	211	23	521
Cehegin	12	108	30	6	501
Ceutí	5	4	3	-	305
Cieza	33	139	32	21	775
Fortuna	51	142	63	3	119
Fuente Alamo	6	124	122	28	87
Jumilla	18	822	124	20	277
Librilla	6	61	20	4	352
Lorca	120	598	615	20	975
Lorquí	18	12	2	-	140
Mazarrón	8	156	113	6	183
Molina de Segura	21	62	29	2	397
Moratalla	10	243	75	13	344
Mula	4	392	103	11	637
Murcia	120	585	340	48	2.050
Ojós	1	9	9	-	25
Pliego	5	31	19	2	278
Puerto Lumbreras	1	103	54	8	94
Ricote	2	34	4	-	87
San Javier	52	86	52	15	-
S. Pedro P.	14	24	11	2	75
Torre Pacheco	16	306	227	65	188
Torres de C.	1	21	22	22	167
Totana	23	103	83	7	652
Ulea	4	9	6	-	48
La Unión	5	4	4	3	7
Villanueva	-	7	1	-	50
Yecla	30	650	264	82	283
Santomera	-	20	10	-	83
TOTALES	889	6.477	3.132	500	12.711

Municipio	Subsola dores	Arados de - verteder: o de disco.	Fresado- ras	Gradas	Cultiva- dores.
Abanilla	17	107	93	165	182
Abarán	10	35	22	18	45
Aguilas	40	51	12	53	53
Albudeite	-	7	1	10	-
Alcantarilla	-	15	13	17	2
Aledo	2	9	-	7	7
Alguazas	2	15	10	12	15
Alhama	19	207	110	255	108
Archena	4	12	6	17	6
Beniel	5	24	15	25	44
Blanca	8	27	16	20	14
Bullas	32	95	330	230	90
Calasparra	37	5	35	72	68
Campos del R.	6	17	8	19	7
Caravaca	77	227	43	278	112
Cartagena	37	516	210	368	314
Cehegin	21	106	30	68	100
Ceutí	4	4	5	5	5
Cieza	41	182	98	145	144
Fortuna	2	114	66	151	87
Fuente Alamo	59	137	64	155	155
Jumilla	24	521	136	85	565
Librilla	15	56	27	63	8
Lorca	406	961	549	590	649
Lorquí	8	20	19	32	14
Mazarrón	24	198	42	113	79
Molina de Segura	52	56	79	35	11
Moratala	114	273	211	150	165
Mula	60	315	359	301	280
Murcia	210	610	145	700	554
Ojós	3	10	5	9	6
Pliego	9	26	15	32	12
Puerto Lumbreras	33	74	75	42	117
Ricote	2	22	12	20	4
San Javier	48	122	86	94	90
S. Pedro P.	13	32	21	28	18
Torre Pacheco	290	430	215	149	450
Torres de C.	-	40	24	44	9
Totana	16	110	52	92	72
Ulea	3	12	5	12	7
La Unión	-	6	2	10	6
Yecla	112	550	112	462	600
Santomera	-	21	4	27	27
TOTALES	1.865	6.437	3.382	5.180	5.301

EQUIPO DE SIEMBRA, ABONADO Y PROTECCION

-85-

(Para tractor o autopropulsado)

<u>Municipio</u>	Sembradoras de cereales y pratenses	Sembradoras de maiz, al godón, remo lacha, etc.	Remolques distribui dores de estiercol.	Abonado- ras.	Pulverizadores y espolvoreado res(Excluidos los de mochila sin motor.)
Abanilla	-	-	-	-	93
Abarán	1	-	-	3	185
Aguilas	-	-	-	-	70
Albudeite	10	-	-	-	4
Alcantarilla	-	-	-	-	5
Aledo	-	-	-	-	10
Alguazas	-	-	-	-	8
Alhama	3	-	-	5	90
Archena	-	-	-	-	70
Beniel	-	-	-	-	31
Blanca	-	-	-	51	25
Bullas	14	-	-	20	40
Calasparra	22	6	15	8	42
Campos del R.	6	-	2	2	4
Caravaca	96	8	5	167	32
Cartagena	93	23	66	41	105
Ceuti	-	-	-	-	245
Cieza	110	-	9	14	92
Fortuna	-	-	3	-	19
Fuente Alamo	50	-	15	35	65
Jumilla	185	-	20	190	350
Librilla	2	-	14	8	58
Lorca	211	-	48	237	190
Lorquí	-	-	-	-	10
Mazarrón	30	-	9	9	192
Molina de Segura	-	-	6	-	190
Moratalla	46	-	14	52	44
Mula	355	-	14	51	82
Murcia	25	7	96	110	800
Pliego	1	-	-	1	41
Puerto Lumbreras	20	-	-	6	50
Ricote	2	-	-	2	7
San Javier	20	-	27	30	58
S. Pedro P.	10	5	5	-	25
Torre Pacheco	370	5	48	190	150
Torres de Cotillas	-	-	5	-	38
Totana	18	-	8	2	8
La Unión	-	-	4	1	-
Yecla	20	3	32	35	34
Santomera	-	10	10	-	14
TOTALES	1.720	67	470	1.270	3.576

EQUIPO DE RECOLECCION

-86-

(Para tractor o autopropulsado)

<u>Municipio</u>	Segadoras de forra- je.	Regadoras Empacado- ras.	Cosechadoras de forraje.	Segadoras agavilla- doras y - atadoras.	Cosechadoras de cereales <u>Automotrices</u>
Abanilla	-	-	-	-	1
Abarán	1	-	-	-	-
Alhama	5	6	-	3	-
Bullas	3	1	-	2	-
Calasparra	4	2	-	-	-
Caravaca	28	44	3	22	16
Cartagena	53	30	35	-	97
Cehegín	-	2	-	23	28
Ceuti	4	-	-	-	7
Cieza	6	10	-	-	-
Fuente Alamo	15	4	-	-	11
Jumilla	6	7	1	-	11
Librilla	4	-	-	-	8
Lorca	44	97	38	6	-
Mazarrón	-	-	4	-	40
Molina de S.	-	-	-	-	3
Moratalla	3	1	-	3	8
Mula	-	21	-	3	27
Murcia	32	50	12	2	16
Puerto Lumbreras	25	8	6	9	14
Ricote	-	-	-	-	2
San Jvier	18	10	-	-	1
S. Pedro del P.	3	2	-	19	5
Torre Pacheco	32	39	2	2	-
Totana	21	19	-	-	20
La Unión	1	-	-	-	20
Yecla	10	8	5	1	-
Santomera	5	1	-	14	35
TOTALES	323	362	106	109	370

EQUIPO DE RECOLECCION

(Para tractor o autopropulsado)

<u>Municipio</u>	Recege- doras - de mazor cas.	Arranca- doras — de remo- lacha pa ra trac- tor.	Cosecha- doras de remola— cha.	Arrancadoras de patata — para tractor	Cosechadoras de patata — (ensacadora)
Alhama	-	-	1	-	-
Calasparra	1	4	4	3	2
Cartagena	-	6	8	-	-
Fortuna	-	-	-	3	-
Lorca	-	-	-	22	-
Molina de Segura	-	-	-	15	2
Murcia	-	-	-	690	-
San Javier	-	-	-	1	-
S. Pedro del P.	-	-	-	2	-
Santomera	-	-	-	40	-
TOTALES	1	10	13	776	4

Municipio	Cargadores mecánicos de tractor	Carros Agríco las.	Remol- ques de tractor	Elevadoras mecánicas de grano	Ensiladoras mecánicas.
Abanilla	-	45	203	-	-
Abarán	-	5	32	-	-
Aguilas	-	5	53	-	-
Altudeite	-	-	6	-	-
Alcantarilla	-	12	14	-	-
Aledo	-	-	10	-	-
Alguazas	-	19	31	-	-
Alhama	-	25	157	-	-
Archeña	-	18	14	-	-
Beniel	-	19	20	3	-
Blanca	1	3	40	-	-
Bullas	-	3	280	-	-
Calasparra	9	18	80	9	1
Campos del Rio	-	2	13	-	-
Caravaca	-	17	236	20	-
Cartagena	-	40	507	35	-
Cehegin	-	18	111	5	-
Ceutí	-	8	4	-	-
Cieza	-	7	139	-	-
Fortuna	-	46	111	-	-
Fuente Alamo	5	25	138	60	-
Jumilla	18	-	572	5	-
Librilla	-	4	90	-	-
Lorca	30	40	795	237	-
Lorquí	-	-	15	-	-
Mazarrón	-	16	114	-	12
Molina de Segura	-	10	108	-	-
Moratala	5	23	250	9	-
Mula	4	-	306	27	-
Murcia	5	130	650	19	-
Ojós	-	-	7	-	-
Pliego	-	2	29	-	-
Puerto Lumbreras	-	40	106	-	-
Ricote	-	35	25	-	-
San Javier	18	30	133	-	-
S. Pedro del P.	5	5	28	-	23
Torre Pacheco	72	-	360	98	7
Torres de Cotillas	-	12	38	-	-
Totana	-	10	131	-	-
Ulea	-	-	3	-	-
La Unión	-	3	6	-	-
Yecla	-	-	869	-	-
Santomera	-	10	18	-	1
TOTALES	172	705	6.852	527	44

Municipio	Trilladoras ras.	Molinos de pien sos.	Ordeñado ras mecá nicas.	Esquilado ras mecá nicas.	Motosie rras.	Superficie regada por aspersión. (Has.)
Abanilla	-	-	1	-	17	9
Abarán	1	1	-	-	25	-
Albudeite	-	1	1	-	1	-
Alcantarilla	-	3	-	-	-	-
Aledo	-	-	-	-	4	-
Alhama	-	3	2	-	12	22
Archena	-	2	-	-	18	-
Beniel	4	4	-	-	-	-
Bullas	-	7	5	-	43	44
Calasparra	4	11	-	4	6	-
Campos del Rio	-	-	-	-	2	-
Caravaca	-	19	-	8	-	-
Cartagena	17	65	55	-	-	65
Cehegin	3	12	4	-	25	-
Ceuti	-	8	-	-	30	-
Cieza	3	2	-	-	-	130
Fortuna	-	-	2	-	11	-
Fuente Alamo	-	130	-	-	7	-
Jumilla	-	5	5	-	14	1.500
Librilla	-	2	-	-	6	-
Lorca	4	205	14	-	97	-
Lorquí	-	2	-	-	-	-
Mazarrón	2	8	-	-	-	8
Molina de S.	1	31	72	20	15	-
Moratala	1	10	-	32	106	103
Mula	-	12	-	-	11	150
Murcia	6	170	87	-	58	160
Pliego	-	3	-	-	6	-
Puerto Lumbreras	1	23	4	-	-	-
Ricote	-	-	-	-	19	-
San Javier	1	1	7	-	6	-
S. Pedro del P.	-	6	12	-	3	-
Torre Pacheco	-	120	70	27	34	40
Torres de Cotillas	-	10	1	-	-	2
Totana	9	25	3	-	17	-
La Unión	1	-	-	-	-	-
Villanueva	-	-	-	-	2	-
Yecla	-	2	2	-	14	-
Santomera	1	10	14	-	10	-
TOTALES.....	59	913	361	91	619	2.233

MACROMAGNITUDES DEL SECTOR AGRARIO AÑO 1.981

MURCIA

(Mill.Ptas.)

1.-PRODUCCION TOTAL AGRARIA	69.326'0
2.-REEMPLIO EN EL SECTOR AGRARIO	4.372'4
3 = (1-2) PRODUCCION FINAL AGRARIA	64.953'6
- Aportación Subsector Agrícola ..	37.957'4
- Aportación Subsector Ganadero ..	24.073'0
- Aportación Subsector Forestal ..	304'7
- Otras producciones	2.618'5
4.- GASTOS (De fuera del Sector)	30.436'0
5 = (3-4) V.A.B. a precios de mercado	34.517'6
6.- SUBVENCIONES	421'0
7.- (5+6) V.A.B. al coste de los factores	33.938'6
8.- AMORTIZACIONES	3.558'2
9 = (7-8) V.A.N. al coste de los factores o RENTA AGRARIA.	30.380'4