

8

comportamiento del turismo emisor en la región de murcia



8. Comportamiento del turismo emisor en la Región de Murcia

8.1. INTRODUCCIÓN

Del total de viajes realizados por los residentes en la Región de Murcia en el año 2003, el 64,5% de ellos lo fueron a segunda residencia por un periodo de tiempo inferior a 5 días, siendo el resto viajes turísticos.

La estancia media para el total de viajes se situó en 4,8 días, mientras que si se toman como referencia sólo los viajes turísticos, la estancia media fue de 10,2 días.

En cuanto al destino principal de los viajes turísticos, destaca el siguiente dato: un 95,6% eligió España y, entre ellos, un 31% viajó dentro de la propia Región.

A continuación se ofrece una visión más amplia de las principales características de los turistas con residencia habitual en la Región de Murcia, considerando los viajes turísticos realizados por éstos.

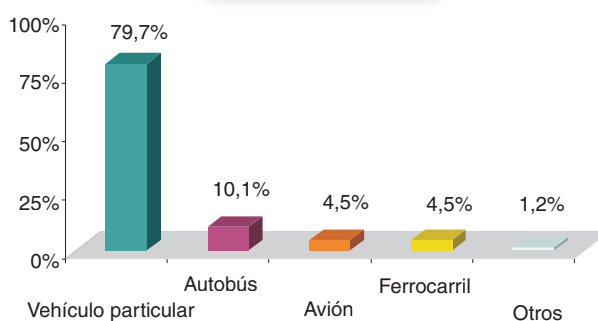
8.2. PRINCIPALES DESTINOS

Extranjero	España
4,4%	95,6%

Principales destinos dentro de España				
Región de Murcia	Andalucía	Comunidad Valenciana	Madrid	Castilla-La Mancha
31%	23,5%	16%	8,8%	6,3%

8.3. MEDIO DE TRANSPORTE UTILIZADO

Gráfico 8.1

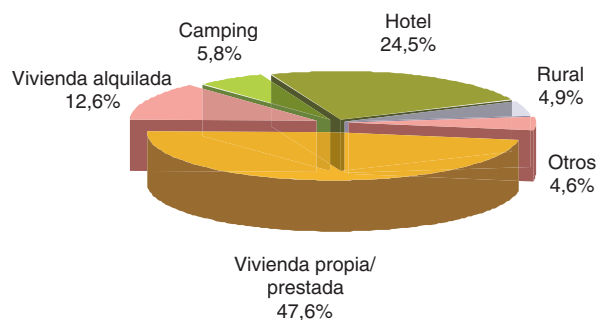


8.4. DURACIÓN DE LA ESTANCIA

Hasta 3 días	4 - 7 días	8 - 15 días	16 - 21 días	Más de 21 días
39,9%	27,8%	17,9%	3,4%	11%

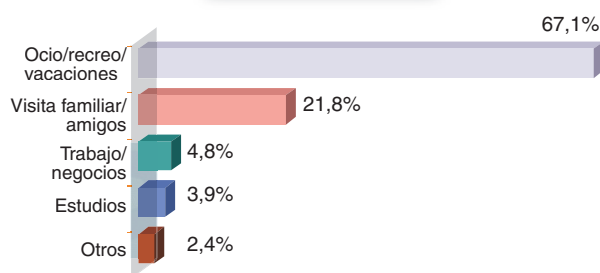
8.5. TIPO DE ALOJAMIENTO UTILIZADO

Gráfico 8.2



8.6. MOTIVO DEL VIAJE

Gráfico 8.3



8.7. GASTO MEDIO DIARIO REALIZADO

TOTAL	Viaje corta duración a segunda residencia	Viaje turístico
27,45 €	16,80 €	46,80 €