



Región de Murcia
Consejería de Trabajo y Política Social



Instituto de Seguridad y Salud Laboral

ENFERMEDADES PROFESIONALES EN TRABAJADORES INMIGRANTES. MURCIA 2000- 2003.

R.M.López Tornero, M.L. García Sánchez, G.M. Gil Carcelén
Instituto de Seguridad y Salud Laboral de la Región de Murcia. issi@carm.es

Introducción

En este estudio se han analizado las variables contempladas en los partes de declaración de enfermedades profesionales de la población trabajadora inmigrante de la Región de Murcia. Durante el periodo analizado, se han declarado 2800 enfermedades profesionales en el total de la población trabajadora afiliada a la Seguridad Social en esta región. De ellas 175 correspondieron a trabajadores inmigrantes, lo que representa el 6'25% del total.

Atendiendo exclusivamente a la afiliación a la Seguridad Social en el Régimen Especial Agrario (REA) de la Región de Murcia en el año 2003, se detecta una diferencia significativa entre la proporción de trabajadores inmigrantes en Murcia, del 446,14 por mil, frente a la del resto del territorio nacional, del 28,91 por mil.

Objetivo

Comparar las enfermedades profesionales declaradas en la población trabajadora inmigrante y en la población trabajadora autóctona de la Región de Murcia durante el periodo 2000-2003, teniendo en cuenta las características diferenciales de incidencia, etiología y diagnósticos.

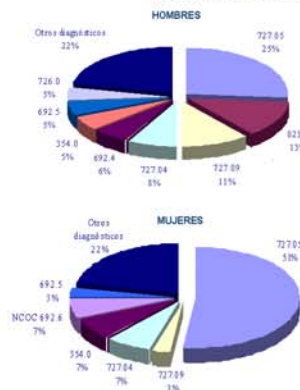
Material y método

Los datos referenciados de las enfermedades profesionales declaradas en la población trabajadora inmigrante en la Región de Murcia se han obtenido a partir de la base de datos de enfermedades profesionales del Instituto de Seguridad y Salud Laboral de Murcia.

Para la realización de este estudio, y partiendo de un análisis estadístico de la población extranjera afiliada a la Seguridad Social, se estudiaron retrospectivamente todos los partes de enfermedades profesionales declarados en la población trabajadora inmigrante de esta región, entre los años 2000 y 2003, analizándose las variables contempladas en el vigente Parte de Enfermedad Profesional.

Resultados

DISTRIBUCIÓN DE ENFERMEDADES PROFESIONALES EN INMIGRANTES SEGÚN DIAGNÓSTICO



Diagnóstico (Código CIE 9 MC)	GÉNERO	2000	2001	2002	2003	TOTAL	%
727.05 Tendinitis muñeca/mano	Hombres	2	5	8	11	27	26,47
	Mujeres	6	11	8	13	38	53,05
023.9 Brucelosis	Hombres	8	8	7	13	36	12,75
	Mujeres					0	0,00
727.08 Tendinitis codo/hodola	Hombres	4	4	3	11	10,78	
	Mujeres	1	1	2	2	2,74	
727.04 Tenosinovitis estiloides radial	Hombres	1	6	1	9	7,94	
	Mujeres	2	2	1	5	6,85	
354.0 Síndrome del carpio	Hombres	2	3	5	4	4,90	
	Mujeres	1	2	1	5	6,85	
NCOO 692.6 Dermatitis alérgica plantas	Hombres					0	0,00
	Mujeres	3	2	5	6	6,85	
692.4 Dermatitis contacto cemento y caudito	Hombres	3	1	2	8	5,89	
	Mujeres					0	0,00
692.5 Dermatitis contacto ocupacional	Hombres	1	1	3	5	4,90	
	Mujeres					1	1,43
726.0 Tendinitis y tenosinovitis hombro	Hombres	2				2,74	
	Mujeres					0	0,00
Otros diagnósticos	Hombres	3	5	5	9	22	21,57
	Mujeres	1	3	6	8	16	21,92
TOTAL	Hombres	8	16	34	42	102	100
	Mujeres	8	20	22	23	73	100

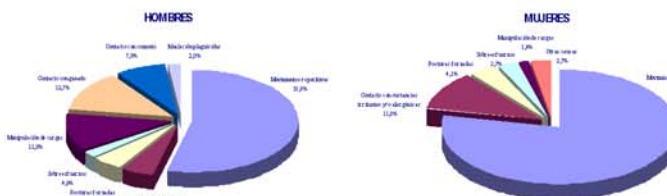
DISTRIBUCIÓN DE ENFERMEDADES PROFESIONALES EN INMIGRANTES SEGÚN OCUPACIÓN



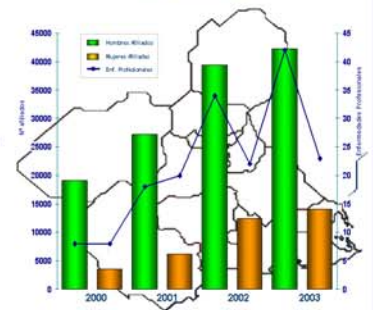
ÍNDICES DE INCIDENCIA DE ENF. PROFESIONALES EN AUTOCTONOS E INMIGRANTES POR GRUPO DE ENFERMEDAD

GRUPO DE ENFERMEDAD	TRABAJADORES	2000	2001	2002	2003
E2 De la Piel	AUTOCTONOS	22,9	18,5	17,8	15,9
	INMIGRANTES	4,7	19,0	12,3	11,3
C5 Acma	AUTOCTONOS	2,2	4,0	3,6	2,3
	INMIGRANTES	0,0	0,0	0,0	3,8
C8 Infecciones vías aéreas superiores	AUTOCTONOS	0,3	0,0	0,9	1,7
	INMIGRANTES	0,0	0,0	0,0	1,9
D3 Infecciones y paratuberculosis	AUTOCTONOS	1,3	3,7	3,9	1,4
	INMIGRANTES	0,0	0,0	12,3	13,1
E5e Burnitos	AUTOCTONOS	0,3	4,9	6,6	2,0
	INMIGRANTES	0,0	0,0	2,0	0,0
E6b Tendinitis y Tenosinovitis	AUTOCTONOS	90,8	153,8	153,6	161,0
	INMIGRANTES	66,1	97,9	77,6	84,4
E5e Neuropatías por presión	AUTOCTONOS	11,1	21,2	23,5	25,3
	INMIGRANTES	4,7	0,0	10,2	7,5

DISTRIBUCIÓN DE ENFERMEDADES PROFESIONALES EN INMIGRANTES SEGÚN LA ETIOLOGÍA DE LAS CAUSAS



AFILIACIÓN Y ENFERMEDADES PROFESIONALES EN INMIGRANTES



Conclusiones

- Durante el periodo analizado, la tasa de incidencia de enfermedades profesionales en la población trabajadora inmigrante ha sido significativamente menor que en la población trabajadora autóctona.
- En la población trabajadora inmigrante, los oficios en que con más frecuencia se han declarado Enfermedades Profesionales han sido los relacionados con el sector agrario.
- En cuanto a la etiología y a los diagnósticos de las enfermedades profesionales, no se han encontrado diferencias significativas entre ambas poblaciones.
- El diagnóstico más frecuente en ambas poblaciones trabajadoras ha sido la tendinitis de muñeca y/o mano.
- Destaca qué el segundo diagnóstico más frecuente en hombres inmigrantes ha sido la brucelosis ocupacional. Este hecho no se puede generalizar a toda la región, ya que el 100% de los casos se produjeron en la misma empresa, dedicada al sacrificio de ganado.