



# BOLETÍN INFORMATIVO

## Resumen de indicadores y datos sobre la actividad turística de la Región de Murcia

AÑOS 2009/2008



Autor: Carlos Moisés García

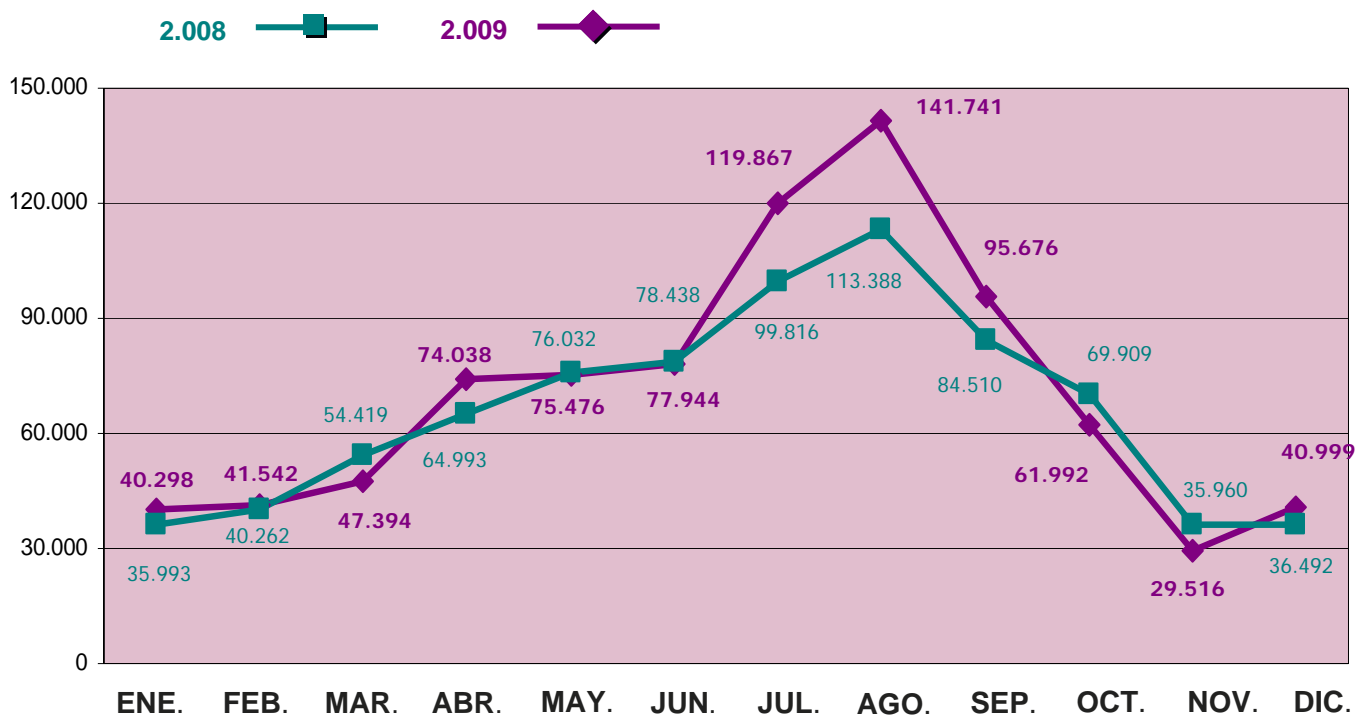
Contenidos	Página
Llegada de turistas extranjeros a la Región de Murcia	2
Afluencia de viajeros en el Aeropuerto de San Javier	3
Número de escalas de cruceros y viajeros en el Puerto de Cartagena	4
Encuesta de ocupación hotelera	5
Encuesta de ocupación de alojamientos rurales	6
Encuesta de ocupación de campamentos turísticos	7
Encuesta de ocupación de apartamentos turísticos	8
Afiliación de trabajadores a la Seguridad Social en hostelería y agencias de viajes	9
Distribución por zonas de la oferta turística en la Región de Murcia	10
Gasto de los turistas extranjeros	10
Índice de precios hoteleros	11

**LLEGADA DE TURISTAS EXTRANJEROS A LA REGIÓN DE MURCIA.  
 ENERO-DICIEMBRE 2009/2008**

Meses	Año		Variación (%)	
	2009	2008	MURCIA	ESPAÑA
Enero	40.298	35.993	12,0%	-10,1%
Febrero	41.542	40.262	3,2%	-15,9%
Marzo	47.394	54.419	-12,9%	-20,8%
Abril	74.038	64.993	13,9%	-1,7%
Mayo	75.476	76.032	-0,7%	-11,7%
Junio	77.944	78.438	-0,6%	-10,0%
Julio	119.867	99.816	20,1%	-6,1%
Agosto	141.741	113.388	25,0%	-8,1%
Septiembre	95.676	84.510	13,2%	-9,5%
Octubre	61.992	69.909	-11,3%	-3,6%
Noviembre	29.516	35.960	-17,9%	-3,1%
Diciembre	40.999	36.492	12,4%	-3,6%
<b>TOTAL</b>	<b>846.483</b>	<b>790.212</b>	<b>7,1%</b>	<b>-8,7%</b>

Fuente: Frontur, IET

Evolución de la entrada de turistas extranjeros en la Región de Murcia. Enero — diciembre 2009/2008

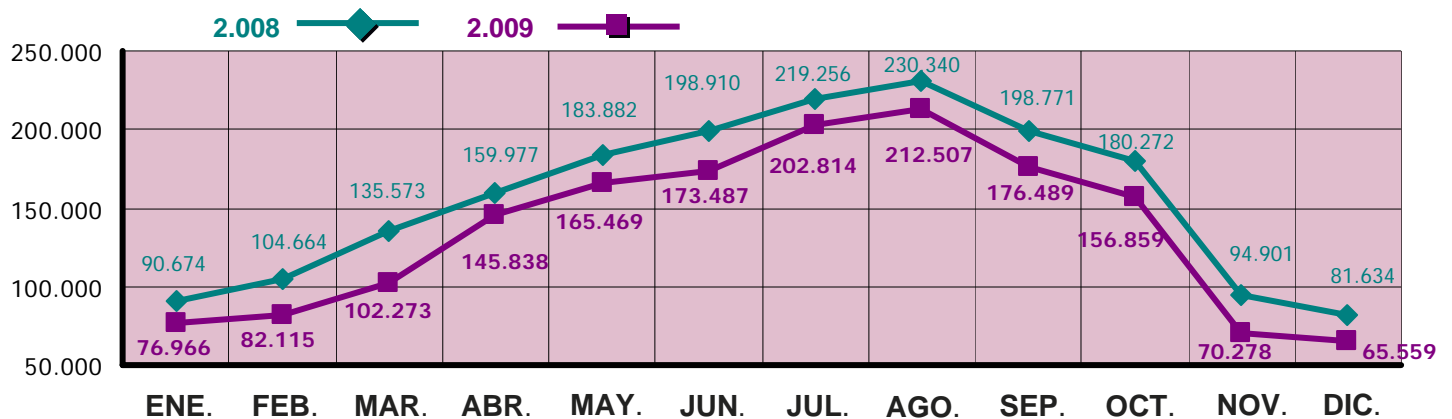


**AFLUENCIA DE VIAJEROS EN EL AEROPUERTO DE SAN JAVIER.  
 ENERO-DICIEMBRE 2009/2008**

Mes	Nacional			Internacional			Total		
	2009	2008	Variac.	2009	2008	Variac.	2009	2008	Variac.
Enero	9.563	11.650	-17,9%	67.403	79.024	-14,7%	76.966	90.674	-15,1%
Febrero	10.265	13.992	-26,6%	71.850	90.672	-20,8%	82.115	104.664	-21,5%
Marzo	11.088	15.241	-27,2%	91.185	120.332	-24,2%	102.273	135.573	-24,6%
Abril	9.880	15.734	-37,2%	135.958	144.243	-5,7%	145.838	159.977	-8,8%
Mayo	10.010	12.806	-21,8%	155.459	171.076	-9,1%	165.469	183.882	-10,0%
Junio	9.731	13.341	-27,1%	163.756	185.569	-11,8%	173.487	198.910	-12,8%
Julio	9.139	14.569	-37,3%	193.675	204.687	-5,4%	202.814	219.256	-7,5%
Agosto	7.870	16.215	-51,5%	204.637	214.125	-4,4%	212.507	230.340	-7,7%
Septiembre	9.818	13.081	-24,9%	166.671	185.690	-10,2%	176.489	198.771	-11,2%
Octubre	9.502	12.878	-26,2%	147.357	167.394	-12,0%	156.859	180.272	-13,0%
Noviembre	10.523	11.766	-10,6%	59.755	83.135	-28,1%	70.278	94.901	-25,9%
Diciembre	8.783	10.604	-17,2%	56.776	71.030	-20,1%	65.559	81.634	-19,7%
<b>TOTAL</b>	<b>116.172</b>	<b>161.877</b>	<b>-28,2%</b>	<b>1.514.485</b>	<b>1.716.977</b>	<b>-11,8%</b>	<b>1.630.657</b>	<b>1.878.854</b>	<b>-13,1%</b>

Fuente: AENA

**Afluencia total de viajeros en el Aeropuerto de San Javier. Enero-diciembre 2009/2008**



**MURCIA**  
 turística



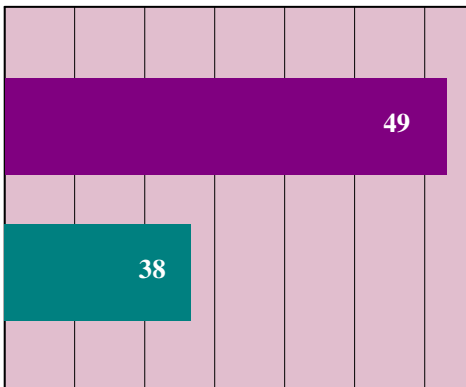
**NÚMERO DE ESCALAS DE CRUCEROS Y VIAJEROS EN EL  
 PUERTO DE CARTAGENA. ENERO-DICIEMBRE 2009/2008**

	ESCALAS	PASAJEROS
Año 2009	49	67.931
Año 2008	38	34.985
Variación (%)	28,9%	94,2%

Fuente: Autoridad Portuaria de Cartagena

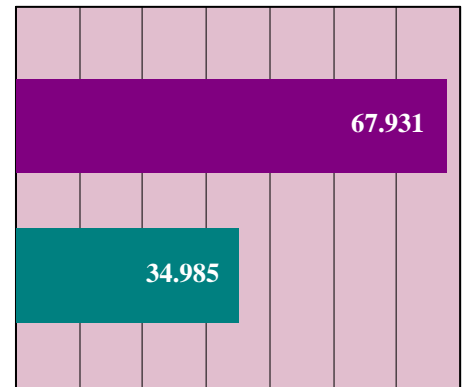
Nº de escalas de cruceros en el  
 Puerto de Cartagena.  
 Años 2009/2008

Nº de viajeros de cruceros en  
 escala en el Puerto de Cartagena.  
 Años 2009/2008



Año 2.009

Año 2.008



67.931

34.985

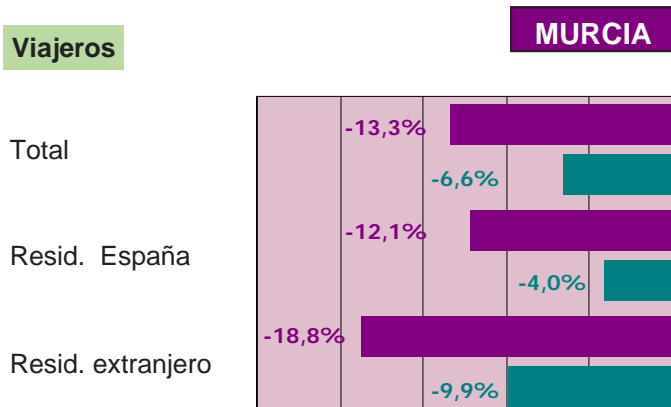


**ENCUESTA DE OCUPACIÓN HOTELERA.  
 ENERO-DICIEMBRE 2009/2008**

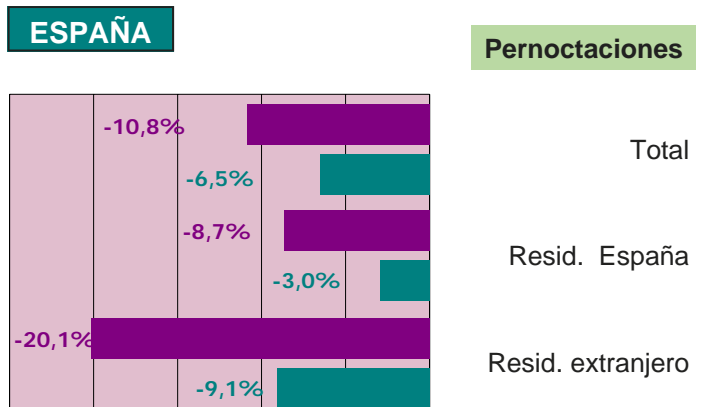
	Año 2009		Año 2008		% Variación	
	MURCIA	ESPAÑA	MURCIA	ESPAÑA	MURCIA	ESPAÑA
<b>VIAJEROS</b>						
<b>Total</b>	<b>1.030.859</b>	<b>77.640.073</b>	<b>1.188.920</b>	<b>83.100.278</b>	<b>-13,3%</b>	<b>-6,6%</b>
Residentes en España	861.427	45.324.897	980.307	47.233.538	-12,1%	-4,0%
Residentes en el extranjero	169.433	32.315.175	208.614	35.868.531	-18,8%	-9,9%
<b>PERNOCTACIONES</b>						
<b>Total</b>	<b>2.647.931</b>	<b>251.904.459</b>	<b>2.969.361</b>	<b>269.482.298</b>	<b>-10,8%</b>	<b>-6,5%</b>
Residentes en España	2.210.346	109.839.818	2.421.466	113.256.921	-8,7%	-3,0%
Residentes en el extranjero	437.584	142.064.641	547.896	156.239.550	-20,1%	-9,1%

Fuente: Encuesta de Ocupación Hotelera. INE

**Variación interanual de viajeros alojados en hoteles. Años 2009/2008**



**Variación interanual de las pernoctaciones de los viajeros alojados en hoteles. Años 2009/2008**



**ENCUESTA DE OCUPACIÓN DE ALOJAMIENTOS RURALES.  
 ENERO-DICIEMBRE 2009/2008**

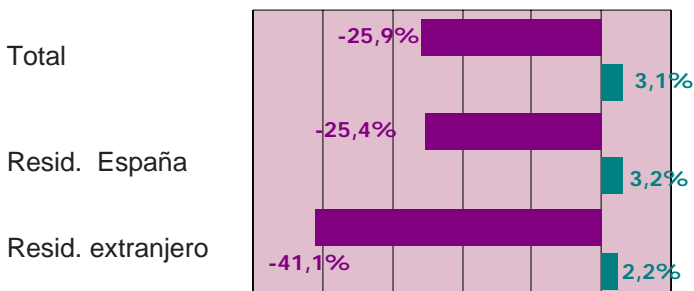
	Año 2009		Año 2008		% Variación	
	MURCIA	ESPAÑA	MURCIA	ESPAÑA	MURCIA	ESPAÑA
<b>VIAJEROS</b>						
<b>Total</b>	<b>31.748</b>	<b>2.708.584</b>	<b>42.852</b>	<b>2.626.821</b>	<b>-25,9%</b>	<b>3,1%</b>
Residentes en España	30.981	2.441.521	41.546	2.365.426	-25,4%	3,2%
Residentes en el extranjero	769	267.062	1.305	261.395	-41,1%	2,2%
<b>PERNOCTACIONES</b>						
<b>Total</b>	<b>102.642</b>	<b>7.901.745</b>	<b>149.114</b>	<b>7.846.078</b>	<b>-31,2%</b>	<b>0,7%</b>
Residentes en España	96.567	6.637.824	141.032	6.480.762	-31,5%	2,4%
Residentes en el extranjero	6.076	1.263.921	8.081	1.365.316	-24,8%	-7,4%

Fuente: Encuesta de Ocupación en Alojamientos de Turismo Rural. INE

**Variación interanual de viajeros hospedados en alojamientos rurales. Años 2009/2008**

Viajeros

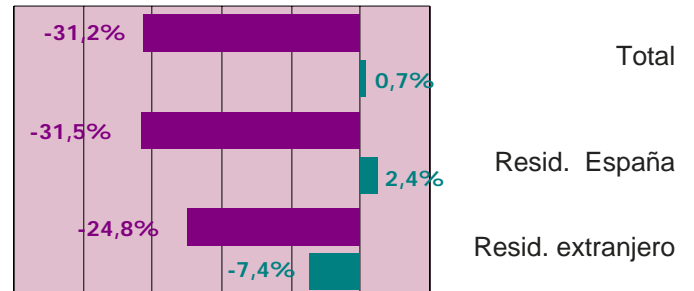
MURCIA



**Variación interanual de pernoctaciones de viajeros hospedados en alojamientos rurales. Años 2009/2008**

ESPAÑA

Pernoctaciones



**ENCUESTA DE OCUPACIÓN DE CAMPAMENTOS TURÍSTICOS.  
 ENERO-DICIEMBRE 2009/2008**

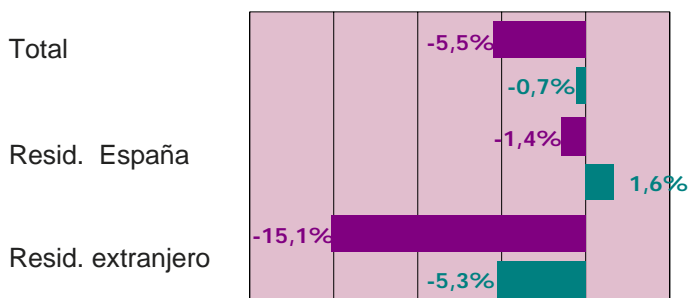
	Año 2009		Año 2008		% VARIACIÓN	
	MURCIA	ESPAÑA	MURCIA	ESPAÑA	MURCIA	ESPAÑA
<b>VIAJEROS</b>						
<b>Total</b>	<b>124.933</b>	<b>6.230.311</b>	<b>132.192</b>	<b>6.271.149</b>	<b>-5,5%</b>	<b>-0,7%</b>
Residentes en España	91.384	4.273.959	92.670	4.206.279	-1,4%	1,6%
Residentes en el extranjero	33.549	1.956.354	39.521	2.064.870	-15,1%	-5,3%
<b>PERNOCTACIONES</b>						
<b>Total</b>	<b>1.202.384</b>	<b>30.663.647</b>	<b>1.301.350</b>	<b>31.128.773</b>	<b>-7,6%</b>	<b>-1,5%</b>
Residentes en España	424.907	16.724.590	424.904	16.441.908	0%	1,7%
Residentes en el extranjero	777.478	13.939.058	876.447	14.686.867	-11,3%	-5,1%

Fuente: Encuesta de Ocupación en Acampamentos Turísticos. INE

**Variación interanual de viajeros alojados en campamentos turísticos. Años 2009/2008**

**Viajeros**

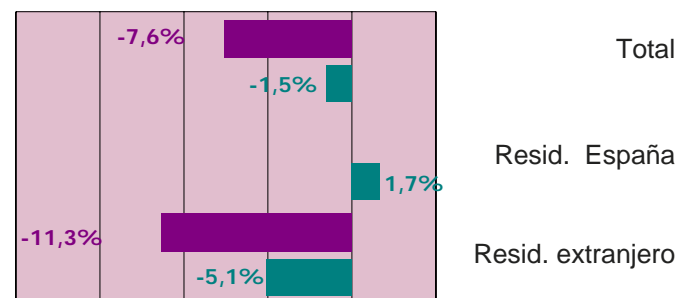
**MURCIA**



**Variación interanual de pernoctaciones de viajeros alojados en campamentos turísticos. Años 2009/2008**

**ESPAÑA**

**Pernoctaciones**

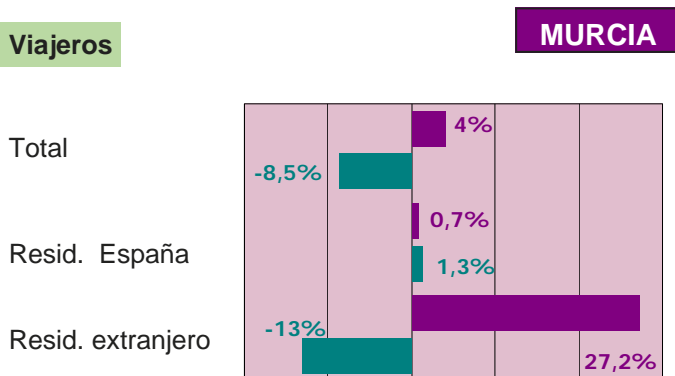


**ENCUESTA DE OCUPACIÓN DE APARTAMENTOS TURÍSTICOS.  
 ENERO-DICIEMBRE 2009/2008**

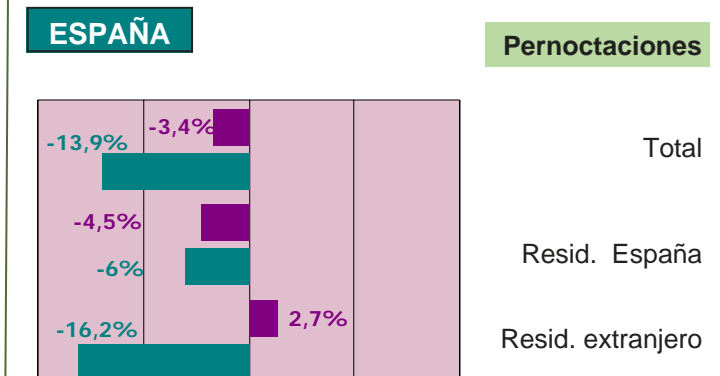
	Año 2009		Año 2008		% Variación	
	MURCIA	ESPAÑA	MURCIA	ESPAÑA	MURCIA	ESPAÑA
<b>VIAJEROS</b>						
<b>Total</b>	<b>67.010</b>	<b>7.635.063</b>	<b>64.433</b>	<b>8.348.457</b>	<b>4%</b>	<b>-8,5%</b>
Residentes en España	56.851	2.646.947	56.442	2.612.254	0,7%	1,3%
Residentes en el extranjero	10.161	4.988.115	7.991	5.736.205	27,2%	-13%
<b>PERNOCTACIONES</b>						
<b>Total</b>	<b>627.381</b>	<b>58.929.029</b>	<b>649.289</b>	<b>68.404.599</b>	<b>-3,4%</b>	<b>-13,9%</b>
Residentes en España	520.507	14.784.102	545.251	15.725.524	-4,5%	-6%
Residentes en el extranjero	106.873	44.144.928	104.036	52.679.077	2,7%	-16,2%

Fuente: Encuesta de Ocupación en Apartamentos Turísticos. INE

**Variación interanual de viajeros alojados en apartamentos turísticos. Años 2009/2008**



**Variación interanual de pernoctaciones de viajeros alojados en apartamentos turísticos. Años 2009/2008**





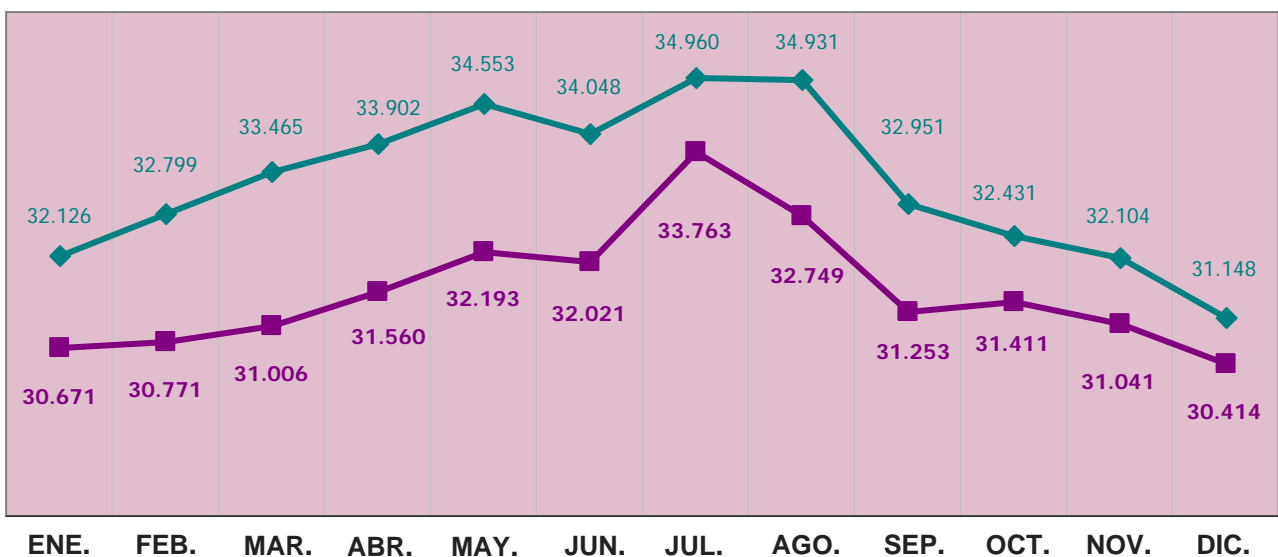
**AFILIACIÓN DE TRABAJADORES A LA SEGURIDAD SOCIAL EN  
 HOSTELERÍA Y AGENCIAS DE VIAJES. ENERO-DICIEMBRE 2009/2008**

Mes	MURCIA		Variación (%)	
	2009	2008	Murcia	España
Enero	30.671	32.126	-4,5%	-2,0%
Febrero	30.771	32.799	-6,2%	-3,3%
Marzo	31.006	33.465	-7,3%	-5,1%
Abril	31.560	33.902	-6,9%	-4,3%
Mayo	32.193	34.553	-6,8%	-4,6%
Junio	32.021	34.048	-6,0%	-4,5%
Julio	33.763	34.960	-3,4%	-3,2%
Agosto	32.749	34.931	-6,2%	-4,4%
Septiembre	31.253	32.951	-5,2%	-3,2%
Octubre	31.411	32.431	-3,1%	-0,9%
Noviembre	31.041	32.104	-3,3%	-3,1%
Diciembre	30.414	31.148	-2,4%	-1,5%
Promedio enero-diciembre	31.571	33.285	-5,1%	-3,4%

Fuente: Afiliación de trabajadores al sistema de la Seguridad Social

**Evolución del nº de trabajadores afiliados a la Seguridad Social en  
 hostelería y agencias de viajes en la Región de Murcia. Enero—diciembre 2009/2008**

2.008  2.009 



### DISTRIBUCIÓN POR ZONAS DE LA OFERTA TURÍSTICA EN LA REGIÓN DE MURCIA A 31-12-2009

ZONAS	Alojamientos hoteleros		Apartamentos		Campings		Alojamientos rurales		Restaurantes	Cafeterías
	Nº	Plazas	Nº	Plazas	Nº	Plazas	Nº	Plazas	Nº	Nº
Águilas	16	985	87	431	3	1.149	2	16	57	7
Cartagena	18	1.703	59	200	2	1.621	20	118	248	98
La Manga	11	4.514	963	4.478	-	-	-	-	116	71
Mar Menor	45	4.253	781	3.059	4	8.126	5	36	367	108
Mazarrón	19	879	218	1.097	3	2.524	7	20	71	24
Interior	80	3.572	191	645	8	1.939	464	3.013	612	88
Murcia	40	4.232	58	154	1	264	10	72	586	120
<b>Total</b>	<b>229</b>	<b>20.138</b>	<b>2.357</b>	<b>10.064</b>	<b>21</b>	<b>15.623</b>	<b>508</b>	<b>3.275</b>	<b>2.057</b>	<b>516</b>

Fuente: Consejería de Cultura y Turismo

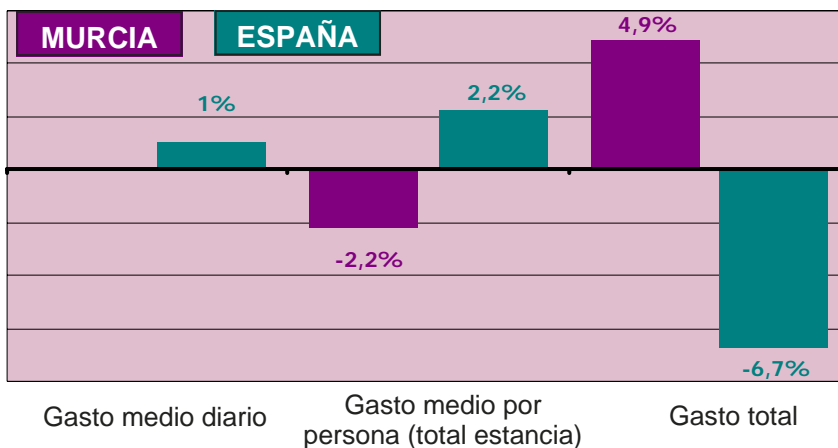
### GASTO DE LOS TURISTAS EXTRANJEROS. ENERO-DICIEMBRE 2009/2008

Gasto de los turistas		Región de Murcia	España
Gasto medio diario	Euros	69€	96€
	Variación 09/08	0,0%	1,0%
Gasto medio por persona (total estancia)	Euros	916€	926€
	Variación 09/08	-2,2%	2,2%
Gasto total (en millones de euros)	Mill. Euros	775	48.242
	Variación 09/08	4,9%	-6,7%

(\*) Gasto en destino. Precios constantes

Fuente: IET-EGATUR

Variación interanual en el gasto de los turistas extranjeros en la Región de Murcia y España. Enero-diciembre 2009/2008



**MURCIA**  
 turística

**ÍNDICE DE PRECIOS HOTELEROS.  
 REGIÓN DE MURCIA. ENERO-DICIEMBRE 2009/2008**

Mes	2009		VARIACIÓN (%)	
	MURCIA	ESPAÑA	MURCIA	ESPAÑA
Enero	95,8	97,4	-4,2%	-2,6%
Febrero	97,0	94,9	-3,0%	-5,1%
Marzo	94,8	92,7	-5,2%	-7,3%
Abril	97,8	96,1	-2,2%	-3,9%
Mayo	97,2	94,7	-2,8%	-5,3%
Junio	90,9	93,5	-9,1%	-6,5%
Julio	91,6	94	-8,4%	-6,0%
Agosto	92,1	95,4	-7,9%	-4,6%
Septiembre	94,2	93,2	-5,8%	-6,8%
Octubre	88,2	93,4	-11,8%	-6,6%
Noviembre	91,4	93,5	-8,6%	-6,5%
Diciembre	94,8	94,8	-5,2%	-5,2%

Fuente: Índice Precios Hoteleros. INE

Evolución del IPH en la Región de Murcia y en España.  
 Enero-diciembre 2009

MURCIA  ESPAÑA 



Consejería de  
 Cultura y Turismo  
 Pl. de Julián Romea, 4  
 30071 Murcia

ENE. FEB. MAR. ABR. MAY. JUN. JUL. AGO. SEP. OCT. NOV. DIC.