

INFORMES DE MERCADOS EMISORES. AÑO 2019

ANDALUCÍA

08/05/2020

AFLUENCIA TOTAL DE TURISTAS DE ANDALUCÍA

A lo largo del año 2019 fueron un total de 404.142 turistas procedentes de Andalucía los que visitaron la Región de Murcia, teniendo en cuenta para su cómputo tanto el alojamiento colectivo como el privado en segundas residencias.

Afluencia total de turistas de Andalucía a la Región de Murcia	
Año	Viajeros
2019	404.142*

*Cifra estimada provisional a partir de las encuestas ETR, EOAT y CTH – INE.

La cuota del mercado emisor andaluz en relación al conjunto de mercados emisores nacionales (incluido el regional) alcanza el 10,9% en 2019, considerando tanto los viajeros registrados en establecimientos colectivos como los alojados en segundas viviendas.

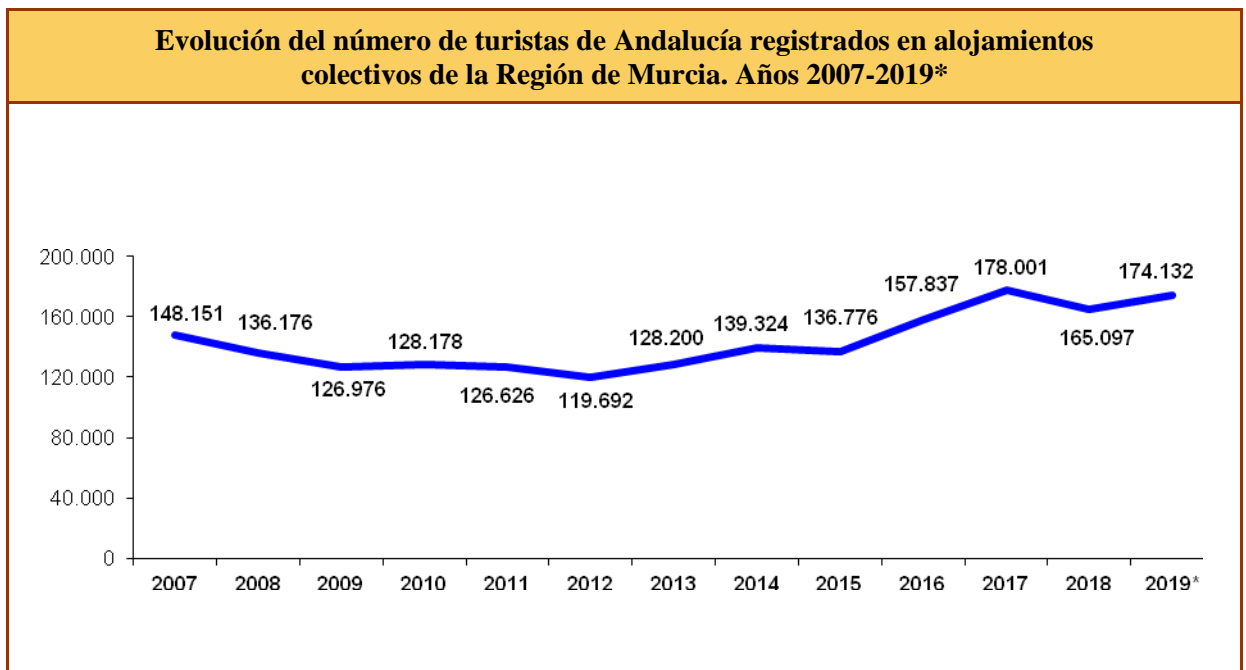
TURISMO DE ANDALUCÍA. ALOJAMIENTOS COLECTIVOS TURÍSTICOS

Según datos del Instituto Nacional de Estadística, el turismo procedente de Andalucía registrado en establecimientos colectivos de la Región de Murcia (hoteleros y extrahoteleros) experimentó un aumento del 5,5% en 2019 respecto al año anterior, pasando de 165.097 viajeros en 2018 a 174.132 en 2019.

La evolución de este turismo procedente de la comunidad andaluza en establecimientos de alojamiento colectivo de la Región de Murcia por años se recoge en el siguiente cuadro:

Movimiento de viajeros de Andalucía en alojamientos colectivos (hoteleros+extrahoteleros) de la Región de Murcia. Viajeros		
Año	Viajeros	Variación respecto al año anterior
2007	148.151	-
2008	136.176	-8,1%
2009	126.976	-6,8%
2010	128.178	0,9%
2011	126.626	-1,2%
2012	119.692	-5,5%
2013	128.200	7,1%
2014	139.324	8,7%
2015	136.776	-1,8%
2016	157.837	15,4%
2017	178.001	12,8%
2018	165.097	-7,2%
2019*	174.132	5,5%

Fuente: Encuestas de Ocupación en Alojamientos Colectivos. INE



Fuente: Encuestas de Ocupación en Alojamientos Colectivos. INE

Por su parte, las pernoctaciones durante el año 2019, que sumaron un total de 424.322, aumentaron un 1,6%, siendo la estancia media de los residentes en la Región en los establecimientos de alojamiento colectivo de 2,4 días.

La evolución de las pernoctaciones del turismo procedente de la comunidad andaluza en establecimientos de alojamiento colectivo por años queda recogido en el siguiente cuadro:

Movimiento de viajeros de Andalucía en alojamientos colectivos (hoteleros+extrahoteleros) de la Región de Murcia. Pernoctaciones		
Año	Pernoctaciones	Variación respecto al año anterior
2007	378.091	-
2008	363.356	-3,9%
2009	343.259	-5,5%
2010	347.355	1,2%
2011	357.745	3,0%
2012	308.680	-13,7%
2013	327.689	6,2%
2014	341.958	4,4%
2015	344.382	0,7%
2016	380.837	10,6%
2017	421.000	10,5%
2018	417.738	-0,8%
2019*	424.322	1,6%

Fuente: Encuestas de Ocupación en Alojamientos Colectivos. INE

TURISMO DE ANDALUCÍA. ESTABLECIMIENTOS HOTELEROS

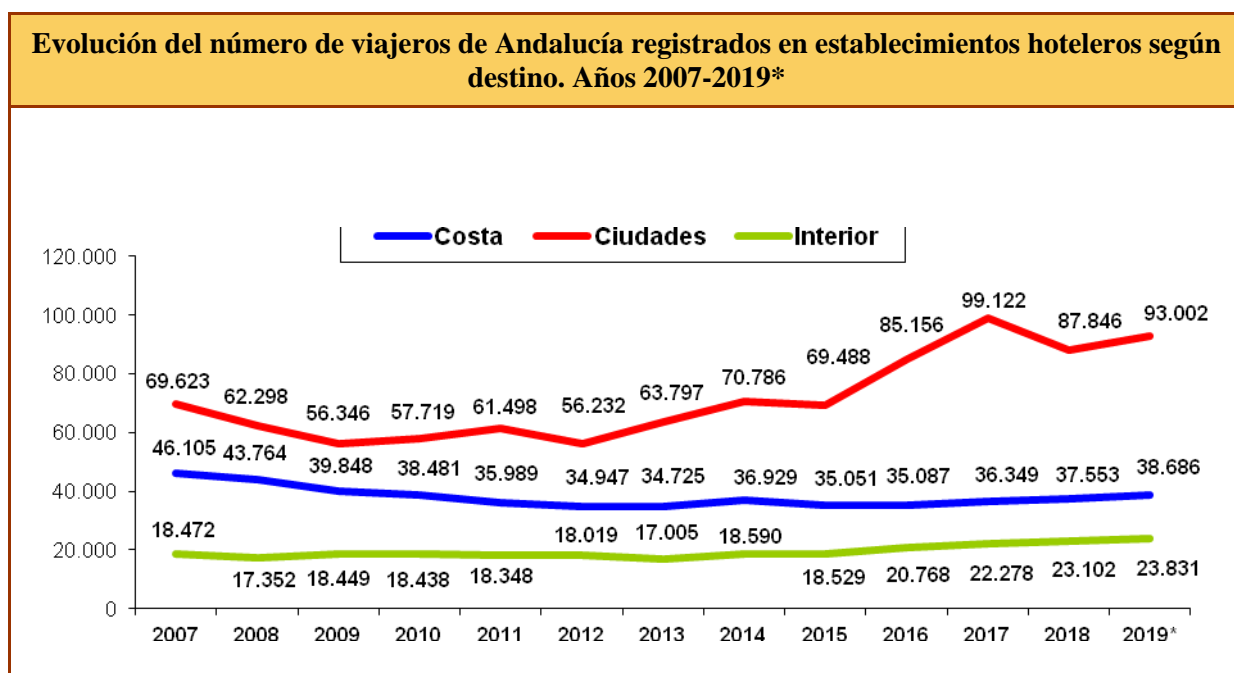
Según datos del Instituto Nacional de Estadística, el número de turistas residentes en Andalucía registrados en los establecimientos hoteleros de la Región de Murcia experimentó un incremento del 4,7%, pasando de 148.501 en 2018 a 155.519 en 2019.

La distribución del número de viajeros andaluces en establecimientos hoteleros por años y zonas queda recogido en el siguiente cuadro:

Movimiento de viajeros de Andalucía en establecimientos hoteleros de la Región de Murcia. Viajeros				
Año	Total	Costa	Ciudades	Interior
2007	134.200	46.105	69.623	18.472
2008	123.414	43.764	62.298	17.352
2009	114.643	39.848	56.346	18.449
2010	114.639	38.481	57.719	18.438
2011	115.834	35.989	61.498	18.348
2012	109.198	34.947	56.232	18.019
2013	115.527	34.725	63.797	17.005
2014	126.305	36.929	70.786	18.590
2015	123.068	35.051	69.488	18.529
2016	141.011	35.087	85.156	20.768
2017	157.749	36.349	99.122	22.278
2018	148.501	37.553	87.846	23.102
2019*	155.519	38.686	93.002	23.831
% Variación 2018/19*	4,7%	3,0%	5,9%	3,2%

Fuente: Encuesta de Ocupación Hotelera. INE – CARM

*Cifras provisionales



Fuente: Encuesta de Ocupación Hotelera. INE – CARM

*Cifras provisionales

Por su parte, las pernoctaciones de los viajeros andaluces en los hoteles regionales, que sumaron un total de 340.634 en 2019, mantuvieron la misma cifra que el año anterior siendo la estancia media en los establecimientos hoteleros de la Región de 2,2 días.

El reparto del número de pernoctaciones en establecimientos hoteleros generadas por el turismo con origen en la comunidad andaluza según años y zonas se recoge en el cuadro siguiente:

Movimiento de viajeros de Andalucía en establecimientos hoteleros de la Región de Murcia. Pernoctaciones				
Año	Total	Costa	Ciudades	Interior
2007	312.864	146.829	118.058	47.977
2008	297.394	156.483	100.031	40.880
2009	285.369	148.021	93.943	43.405
2010	272.525	129.761	96.901	45.863
2011	288.952	137.268	108.213	43.472
2012	256.836	120.627	92.282	43.928
2013	274.065	129.934	103.689	40.441
2014	286.430	127.743	114.234	44.452
2015	282.552	125.688	112.798	44.066
2016	310.324	117.751	144.371	48.202
2017	341.535	120.402	166.428	54.704
2018	340.634	141.515	146.971	52.148
2019*	340.634	135.312	152.507	52.814
% Variación 2018/19	0,0%	-4,4%	3,8%	1,3%

Fuente: Encuesta de Ocupación Hotelera. INE – CARM

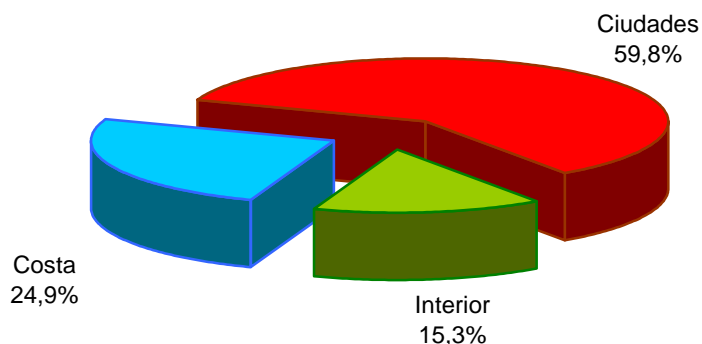
*Cifras provisionales

De los 155.519 turistas andaluces alojados en establecimientos hoteleros de la Región de Murcia en 2019, el 24,9% se alojó en los hoteles de la costa, el 59,8% en las ciudades y el 15,3% en el interior.

Movimiento de viajeros de Andalucía en establecimientos hoteleros de la Región de Murcia. Distribución por destino. Año 2019*				
	Total	Costa	Ciudades	Interior
% distribución por zonas	100%	24,9%	59,8%	15,3%

Fuente: Encuesta de Ocupación Hotelera. INE – CARM. *Cifras provisionales

Distribución por destino de los viajeros de Andalucía registrados en establecimientos hoteleros. Año 2019*



Fuente: Encuesta de Ocupación Hotelera. INE – CARM. *Cifras provisionales

TURISMO DE ANDALUCÍA. CAMPINGS

Movimiento de viajeros de Andalucía en campings de la Región de Murcia. Viajeros

Año	Viajeros	Variación respecto al año anterior
2007	7.690	-
2008	6.736	-12,4%
2009	6.516	-3,3%
2010	6.463	-0,8%
2011	5.651	-12,6%
2012	4.209	-25,5%
2013	4.266	1,4%
2014	4.436	4,0%
2015	3.895	-12,2%
2016	5.119	31,4%
2017	5.381	5,1%
2018	5.148	-4,3%
2019*	6.904	34,1%

Fuente: Encuesta de Ocupación en Campings. INE. *Cifras provisionales

Movimiento de viajeros de Andalucía en campings de la Región de Murcia. Pernoctaciones		
Año	Pernoctaciones	Variación respecto al año anterior
2007	33.417	-
2008	30.079	-10,0%
2009	29.662	-1,4%
2010	25.955	-12,5%
2011	30.258	16,6%
2012	21.063	-30,4%
2013	19.025	-9,7%
2014	18.218	-4,2%
2015	17.110	-6,1%
2016	18.459	7,9%
2017	20.292	9,9%
2018	22.397	10,4%
2019*	29.070	29,8%

Fuente: Encuesta de Ocupación en Campings. INE. *Cifras provisionales

TURISMO DE ANDALUCÍA. APARTAMENTOS TURÍSTICOS

Movimiento de viajeros de Andalucía en apartamentos turísticos de la Región de Murcia. Viajeros		
Año	Viajeros	Variación respecto al año anterior
2007	4.316	-
2008	4.718	9,3%
2009	4.403	-6,7%
2010	5.171	17,4%
2011	5.150	-0,4%
2012	5.676	10,2%
2013	7.031	23,9%
2014	6.862	-2,4%
2015	7.693	12,1%
2016	9.195	19,5%
2017	10.798	17,4%
2018	8.991	-16,7%
2019*	9.043	0,6%

Fuente: Encuesta de Ocupación en Apartamentos Turísticos. INE. *Cifras provisionales

Movimiento de viajeros de Andalucía en apartamentos turísticos de la Región de Murcia. Pernoctaciones		
Año	Pernoctaciones	Variación respecto al año anterior
2007	26.418	-
2008	31.367	18,7%
2009	25.626	-18,3%
2010	45.353	77,0%
2011	38.656	-14,8%
2012	29.343	-24,1%
2013	32.091	9,4%
2014	34.141	6,4%
2015	40.587	18,9%
2016	46.880	15,5%
2017	51.922	10,8%
2018	48.534	-6,5%
2019*	48.365	0,3%

Fuente: Encuesta de Ocupación en Apartamentos Turísticos. INE. *Cifras provisionales

TURISMO DE ANDALUCÍA. ALOJAMIENTOS RURALES

Movimiento de viajeros de Andalucía en alojamientos rurales de la Región de Murcia. Viajeros		
Año	Viajeros	Variación respecto al año anterior
2007	1.893	-
2008	1.334	-29,5%
2009	1.376	3,1%
2010	1.908	38,7%
2011	667	-65,0%
2012	613	-8,1%
2013	1.246	103,3%
2014	1.742	39,8%
2015	2.119	21,6%
2016	2.422	14,3%
2017	3.457	42,7%
2018	2.457	-28,9%
2019*	2.666	8,5%

Fuente: Encuesta de Ocupación en Alojamientos Rurales. INE. *Cifras provisionales

Movimiento de viajeros de Andalucía en alojamientos rurales de la Región de Murcia. Pernoctaciones		
Año	Pernoctaciones	Variación respecto al año anterior
2007	5.506	-
2008	4.584	-16,7%
2009	2.670	-41,8%
2010	3.514	31,6%
2011	1.031	-70,7%
2012	1.349	30,8%
2013	2.459	82,3%
2014	3.175	29,1%
2015	4.133	30,2%
2016	5.159	24,8%
2017	6.518	26,3%
2018	6.173	-5,3%
2019*	6.253	1,3%

Fuente: Encuesta de Ocupación en Alojamientos Rurales. INE. *Cifras provisionales

TURISMO DE ANDALUCÍA. PERFIL DEL TURISTA

Perfil del turista de Andalucía que visita la Región de Murcia Año 2019*		
		% vertical
Edad	Hasta 35 años	27,2%
	36 – 45 años	26,6%
	46 – 55 años	28,3%
	55 - 65 años	9,5%
	Más de 65 años	8,4%
	TOTAL	100%
Alojamiento	Alojamientos reglados	43,1%
	Alojamiento privado	56,9%
	TOTAL	100%
Duración de la estancia	Hasta 3días	49,9%
	Más de 3 días	50,1%
	TOTAL	100%
Medio de transporte	Vehículo particular	86,4%
	Otros	13,6%
	TOTAL	100%

Fuente: ETR, EOAT y CTH – INE. * Cifras provisionales.