



## Solicitudes

Situación a 1 de abril de 2010

<b>Solicitudes Recibidas</b>	<b>54.104</b>
<b>Solicitudes Valoradas</b>	<b>44.049</b>
<b>Otras resoluciones*</b>	<b>2.580</b>
<b>En trámite</b>	<b>7.475</b>



\*Otras resoluciones: desistidos, renunciados, fallecidos, traslados, acumulados

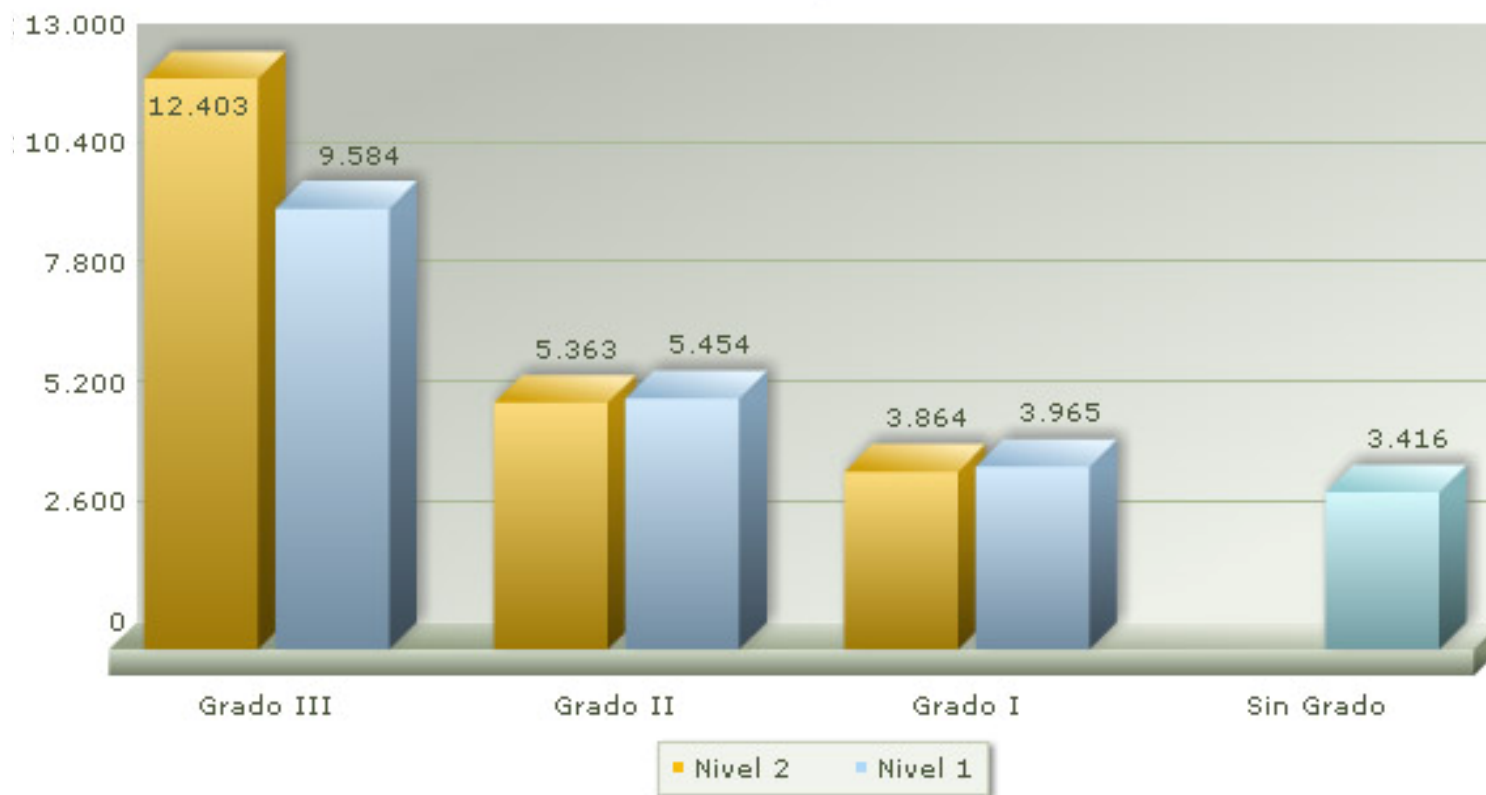


## Grados y Niveles

Situación a 1 de abril de 2010

Grado III		Grado II		Grado I		Sin Grado	Total	Total protegible 2009
Nivel 2	Nivel 1	Nivel 2	Nivel 1	Nivel 2	Nivel 1			
12.403	9.584	5.363	5.454	3.864	3.965	3.416	44.049	32.804

Grados y Niveles





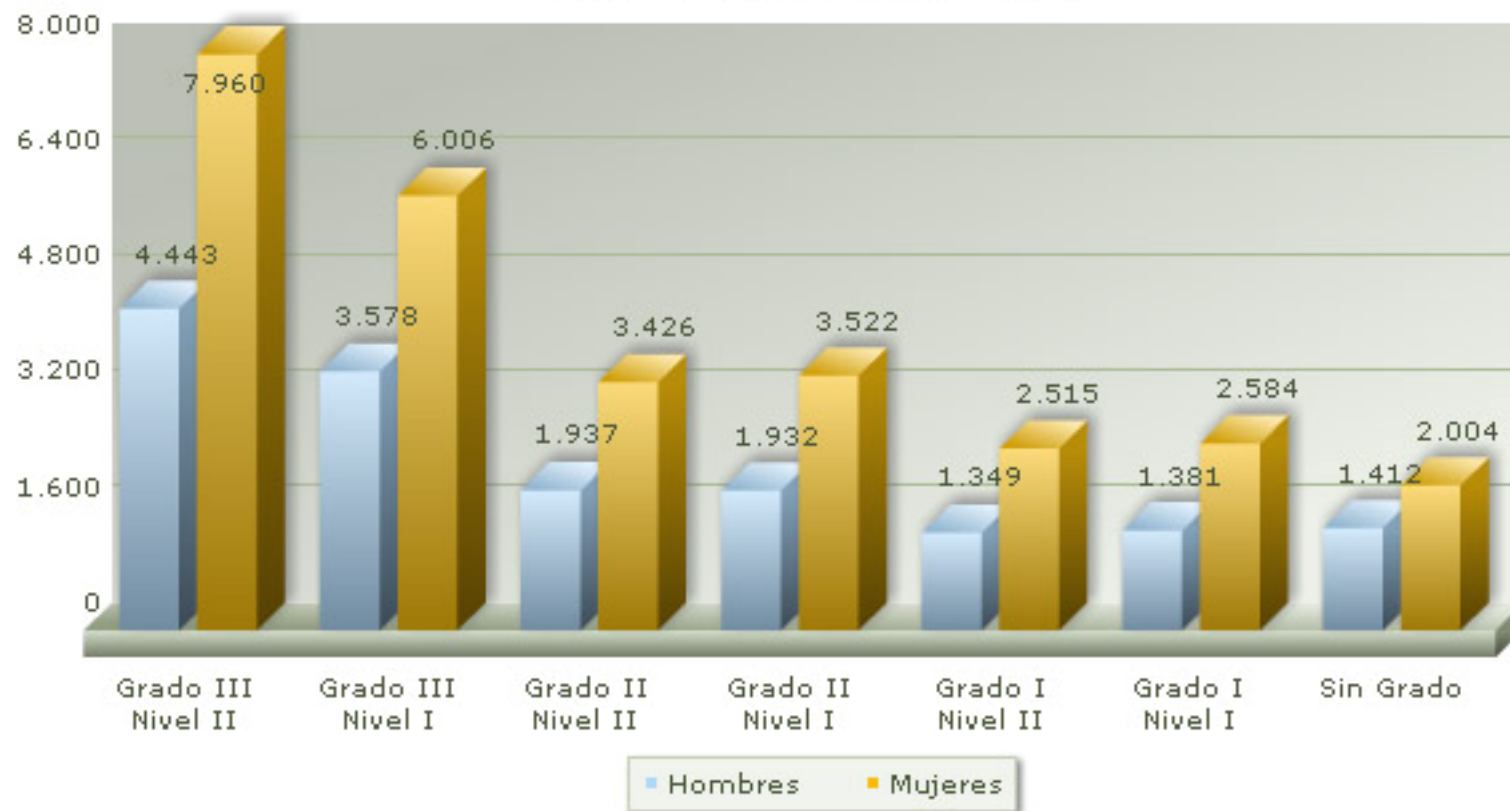
## Resoluciones de Grado por Género

Situación a 1 de abril de 2010

	Grado III		Grado II		Grado I		Sin Grado	Total
	Nivel 2	Nivel 1	Nivel 2	Nivel 1	Nivel 2	Nivel 1		
<b>Hombres</b>	4.443	3.578	1.937	1.932	1.349	1.381	1.412	16.032
<b>Mujeres</b>	7.960	6.006	3.426	3.522	2.515	2.584	2.004	28.017
<b>Total</b>	12.403	9.584	5.363	5.454	3.864	3.965	3.416	44.049



Resoluciones de Grado por Genero





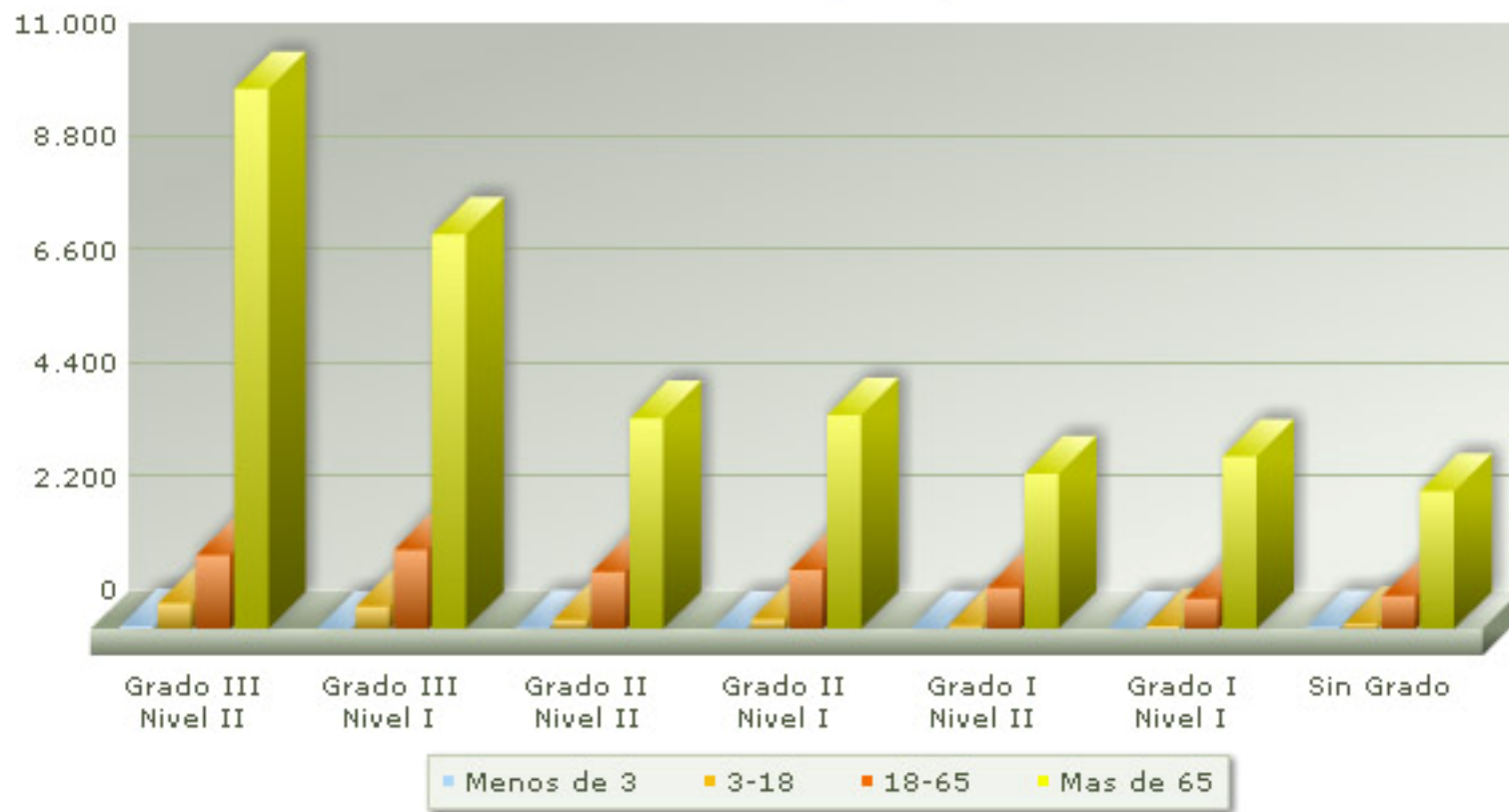
## Resoluciones de Grado por Grupos de Edades

Situación a 1 de abril de 2010

	Grado III		Grado II		Grado I		Sin Grado	Total
	Nivel 2	Nivel 1	Nivel 2	Nivel 1	Nivel 2	Nivel 1		
<b>&lt;3 años</b>	44	-	17	-	7	-	21	89
<b>3-18 años</b>	488	427	174	179	66	56	95	1.485
<b>18-65 años</b>	1.419	1.525	1.099	1.141	789	578	631	7.182
<b>&gt; 65 años</b>	10.452	7.632	4.073	4.134	3.002	3.331	2.669	35.293
<b>Total</b>	12.403	9.584	5.363	5.454	3.864	3.965	3.416	44.049



### Resoluciones de Grado por Grupos de Edades





## Resoluciones de Grado por Municipios

Situación a 1 de abril de 2010

Municipio	Grado III		Grado II		Grado I		Sin grado	Total	Total grado protegible
	Nivel 2	Nivel 1	Nivel 2	Nivel 1	Nivel 2	Nivel 1			
ABANILLA	189	109	69	37	43	53	40	540	404
ABARAN	190	161	91	94	54	59	34	683	536
AGUILAS	221	191	112	120	101	89	81	915	644
ALBUDEITE	20	14	15	23	7	11	7	97	72
ALCANTARILLA	378	243	172	132	128	116	72	1241	925
ALEDO	9	9	4	7	5	2	2	38	29
ALGUAZAS	74	62	32	41	26	21	15	271	209
ALHAMA DE MURCIA	127	134	81	85	62	90	100	679	427
ARCHENA	307	215	130	125	81	98	41	997	777
BENIEL	95	65	33	52	22	38	29	334	245
BLANCA	111	57	42	42	24	32	20	328	252
BULLAS	134	147	75	110	73	65	41	645	466
CALASPARRA	102	94	50	51	39	33	28	397	297
CAMPOS DEL RIO	39	27	15	15	6	19	14	135	96
CARAVACA DE LA CRUZ	208	256	117	173	109	107	46	1016	754
CARTAGENA	916	1256	631	606	424	391	444	4668	3409
CEHEGIN	111	153	64	104	38	31	13	514	432
CEUTI	134	100	63	57	36	57	37	484	354
CIEZA	629	309	132	163	118	92	61	1504	1233
FORTUNA	156	77	39	53	39	37	19	420	325
FUENTE ALAMO	68	108	41	44	30	29	23	343	261
JUMILLA	191	169	97	121	89	85	56	808	578
LIBRILLA	111	28	36	26	31	26	24	282	201



### Grados por municipios (continuación)

MUNICIPIO	Grado III		Grado II		Grado I		Sin grado	Total	Total grado protegible
	Nivel 2	Nivel 1	Nivel 2	Nivel 1	Nivel 2	Nivel 1			
LORCA	529	551	321	385	281	303	298	2668	1786
LORQUI	107	64	57	31	37	50	21	367	259
LOS ALCAZARES	51	71	35	35	20	21	25	258	192
MAZARRON	113	133	61	67	49	62	73	558	374
MOLINA DE SEGURA	660	425	209	217	143	141	105	1900	1511
MORATALLA	60	97	43	52	25	21	16	314	252
MULA	301	156	134	100	106	101	112	1010	691
MURCIA	4649	2795	1661	1476	1122	1124	1110	13937	10581
OJOS	21	7	8	10	4	4	2	56	46
PLIEGO	58	46	27	30	19	26	18	224	161
PUERTO LUMBRERAS	103	112	55	78	52	49	24	473	348
RICOTE	29	17	9	25	5	12	5	102	80
SAN JAVIER	123	150	76	101	40	44	70	604	450
SAN PEDRO DEL PINATAR	85	90	54	72	35	41	35	412	301
SANTOMERA	127	99	50	60	43	66	34	479	336
TORRE PACHECO	114	137	53	61	46	40	30	481	365
TORRES DE COTILLAS	204	187	89	91	50	59	37	717	571
TOTANA	197	190	104	103	102	104	66	866	594
ULEA	30	14	11	7	6	13	6	87	62
UNION LA	68	85	47	45	24	21	10	300	245
VILLANUEVA DEL RIO SEGURA	55	24	13	19	3	14	9	137	111
YECLA	199	150	105	108	67	68	63	760	562
<b>Total general</b>	<b>12403</b>	<b>9584</b>	<b>5363</b>	<b>5454</b>	<b>3864</b>	<b>3965</b>	<b>3416</b>	<b>44049</b>	<b>32804</b>