



PRESENTACIÓN TELEMÁTICA PACO 2009



PRESENTACIÓN TELEMÁTICA PACO 2009

INDICE

1.INTRODUCCIÓN.....	3
2.LOTES DE PAGO.....	4
2.1 Cuentas de pago.....	4
2.1.1 Creación.....	4
2.1.2 Búsqueda.....	9
2.1.3 Modificación.....	12
2.1.4 Borrado.....	14
2.2 Lote de pago.....	14
2.2.1 Asignar cuenta al lote de pago.....	14
2.2.2 Añadir declaraciones al lote de pago.....	17
2.2.3 Búsqueda de lotes de pago.....	22
2.2.4 Pagar lotes de pago.....	25
2.2.5 Respuesta de pago.....	32
2.2.6 Reintentar el pago.....	41
2.2.7 Modificar lotes de pago.....	43
2.2.8 Borrar lotes de pago.....	50
2.2.9 Convertir a lote de presentación.....	52
3.LOTES DE PRESENTACIÓN.....	56
3.1 Crear lote de presentación.....	56
3.2 Buscar lote de presentación.....	61
3.3 Presentar lote de presentación.....	64
3.4 Modificar lote de presentación.....	69
3.5 Borrar lote de presentación.....	75
4.PORTAL TRIBUTARIO.....	77
4.1 Activación en el registro de representantes.....	78
4.2 Subir un lote de presentación.....	81
4.3 Consultar lotes de presentación.....	86



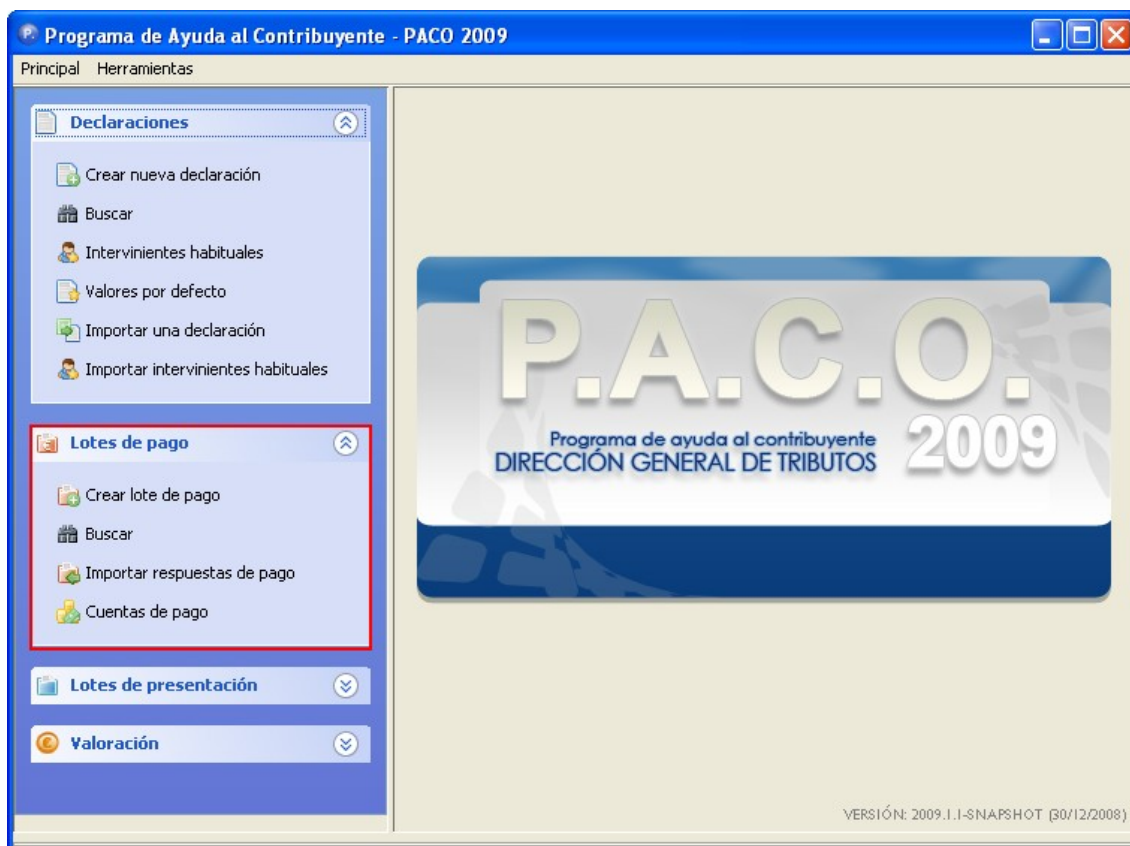
1. Introducción

En este documento se explicará el proceso a seguir para presentar telemáticamente declaraciones mediante el programa PACO 2009.

El documento explicará cómo hacerlo desde el momento que se tiene creada una declaración que se desea presentar telemáticamente, abarcando la creación de lotes de pago y presentación, así como la forma de interactuar con el portal tributario.

2. Lotes de pago

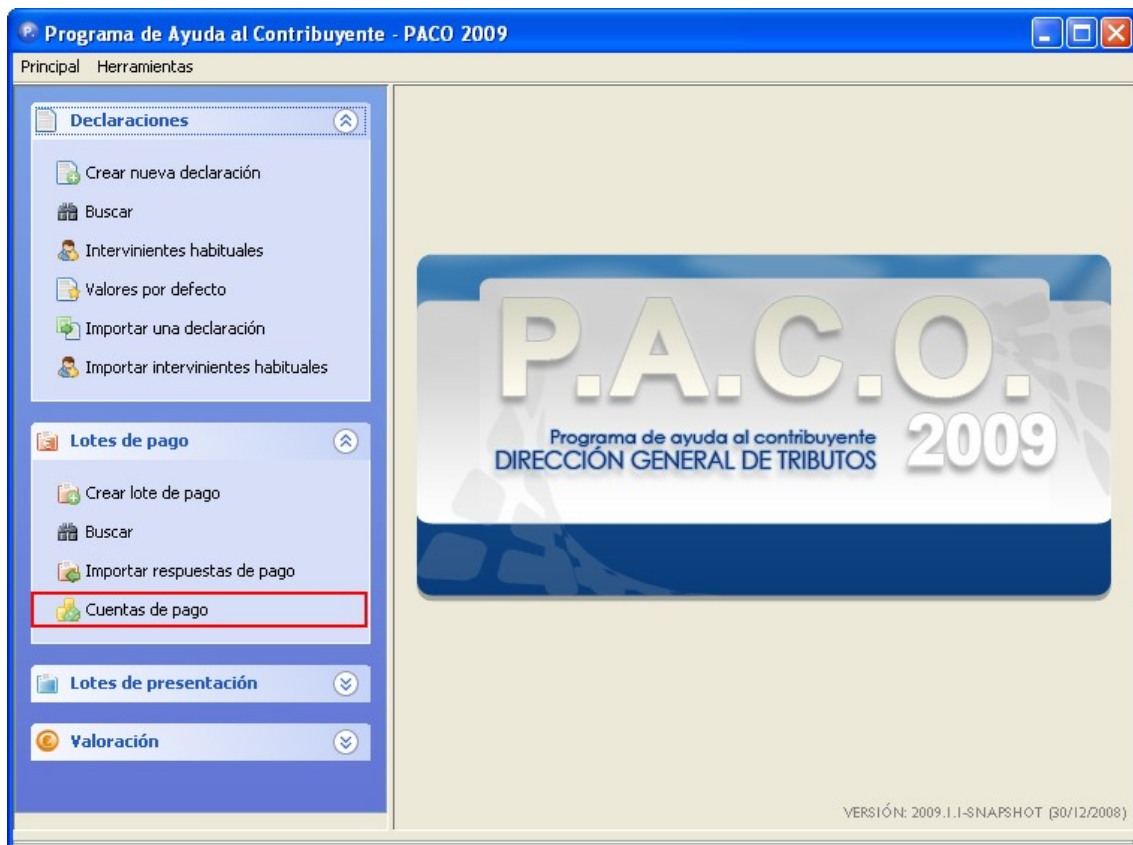
Desde la ventana principal puede verse un módulo llamado “*Lotes de pago*”. Si pulsa en él se desplegarán las opciones de las que dispone este módulo.



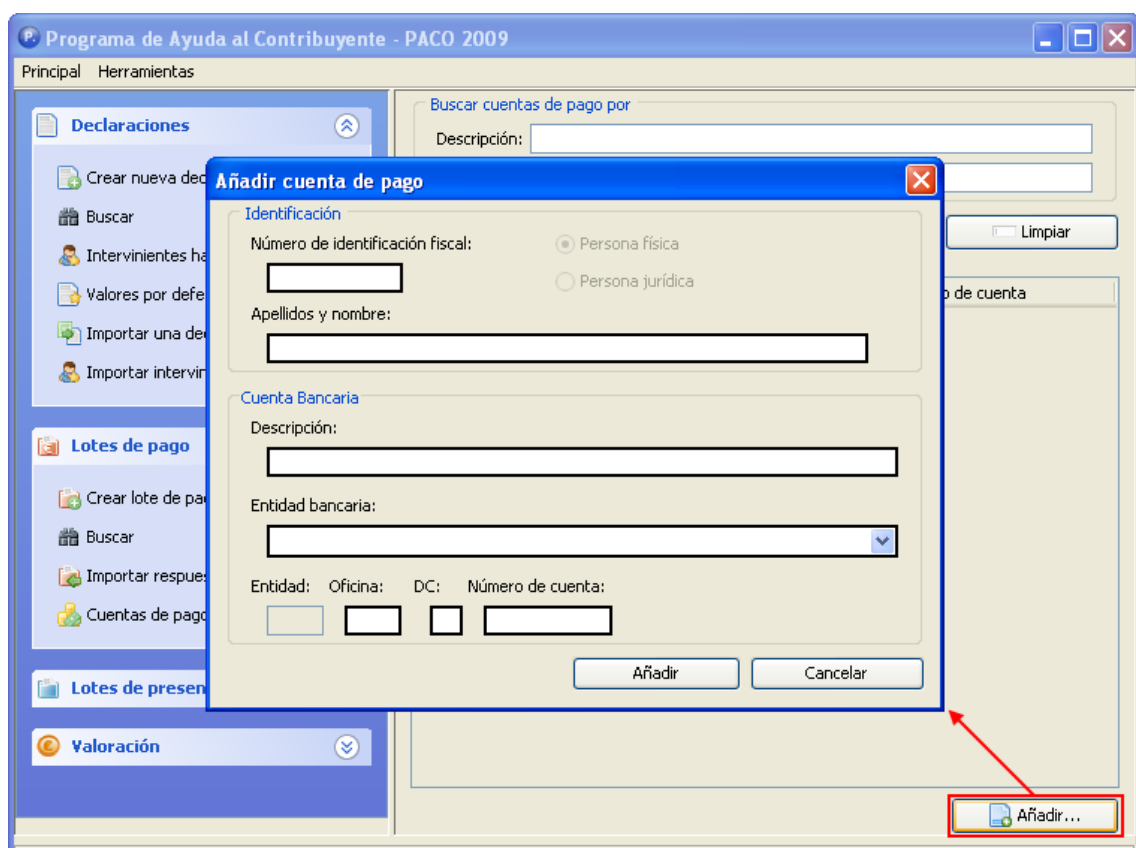
2.1 Cuentas de pago

2.1.1 Creación

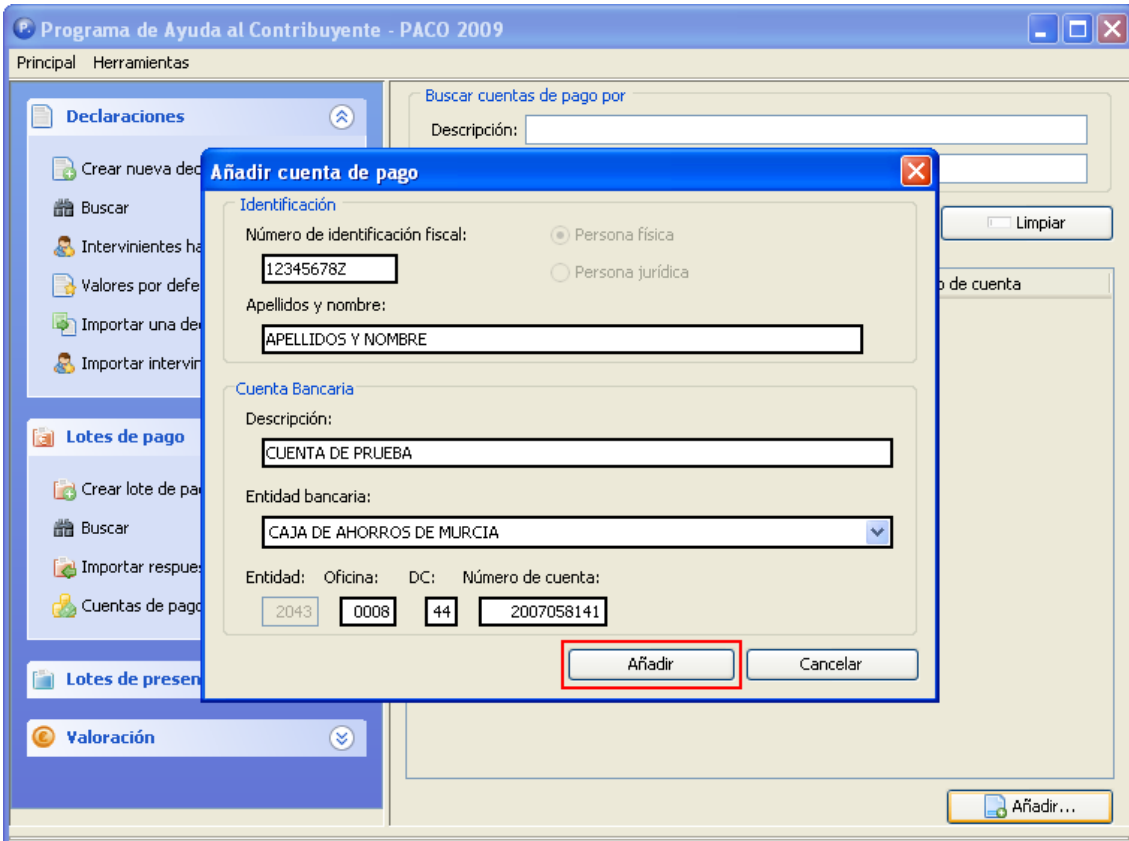
Una de las opciones que se despliegan hace referencia a las cuentas de pago. Es necesario disponer de, al menos, una cuenta de pago a la hora de crear un lote de pago.



Para añadir una nueva cuenta de pago deberá pulsar en “Añadir” y se le mostrará la pantalla de petición de los datos necesarios para crear la nueva cuenta de pago y añadirla al programa.



Deberá rellenar todos los campos de la pantalla, de otro modo no le dejará añadir la cuenta de pago. Una vez que tenga los datos completados correctamente, deberá pulsar en "Añadir".



Programa de Ayuda al Contribuyente - PACO 2009

Principal Herramientas

Declaraciones

- Crear nueva declaración
- Buscar
- Intervinientes habilitados
- Valores por defecto
- Importar una declaración
- Importar intervenciones

Lotes de pago

- Crear lote de pago
- Buscar
- Importar respuestas
- Cuentas de pago

Lotes de presentación

Valoración

Buscar cuentas de pago por

Descripción:

Añadir cuenta de pago

Identificación

Número de identificación fiscal: Persona física Persona jurídica

Apellidos y nombre:

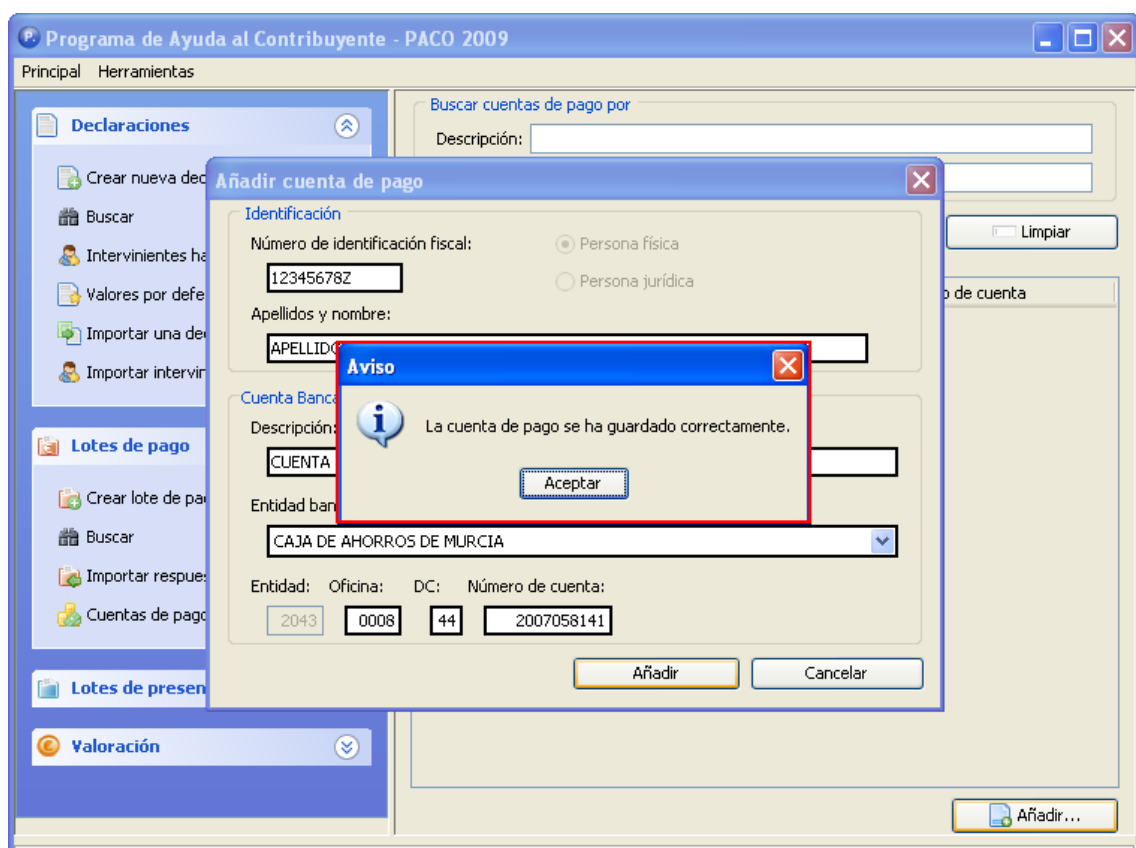
Cuenta Bancaria

Descripción:

Entidad bancaria:

Entidad: Oficina: DC: Número de cuenta:

Si se ha tenido éxito se le mostrará un mensaje confirmándole la correcta introducción de la cuenta de pago.



Si pulsa en “*Aceptar*”, podrá observar que la cuenta se ha añadido correctamente y ya aparece en la pantalla de búsqueda de cuentas de pago.

Programa de Ayuda al Contribuyente - PACO 2009

Principal Herramientas

Declaraciones

- Crear nueva declaración
- Buscar
- Intervinientes habituales
- Valores por defecto
- Importar una declaración
- Importar intervinientes habituales

Lotes de pago

- Crear lote de pago
- Buscar
- Importar respuestas de pago
- Cuentas de pago

Lotes de presentación

Valoración

Buscar cuentas de pago por

Descripción:

Titular:

Descripción	Titular	Número de cuenta
CUENTA DE PRUEBA	APELLIDOS Y NOMBRE	2043 0008 44 2007058141

2.1.2 Búsqueda

Para buscar cuentas de pago puede usar criterios de búsqueda tales como la descripción de la cuenta o el titular. Una vez que rellene cualquiera de estos campos deberá pulsar en “*Buscar*” para iniciar la búsqueda. Cuando la búsqueda finaliza se muestran todas las cuentas de pago que coincidan con los patrones de búsqueda introducidos en los campos Descripción y Titular.

Programa de Ayuda al Contribuyente - PACO 2009

Principal Herramientas

Declaraciones

- Crear nueva declaración
- Buscar
- Intervinientes habituales
- Valores por defecto
- Importar una declaración
- Importar intervinientes habituales

Lotes de pago

- Crear lote de pago
- Buscar
- Importar respuestas de pago
- Cuentas de pago

Lotes de presentación

Valoración

Buscar cuentas de pago por

Descripción: PRU

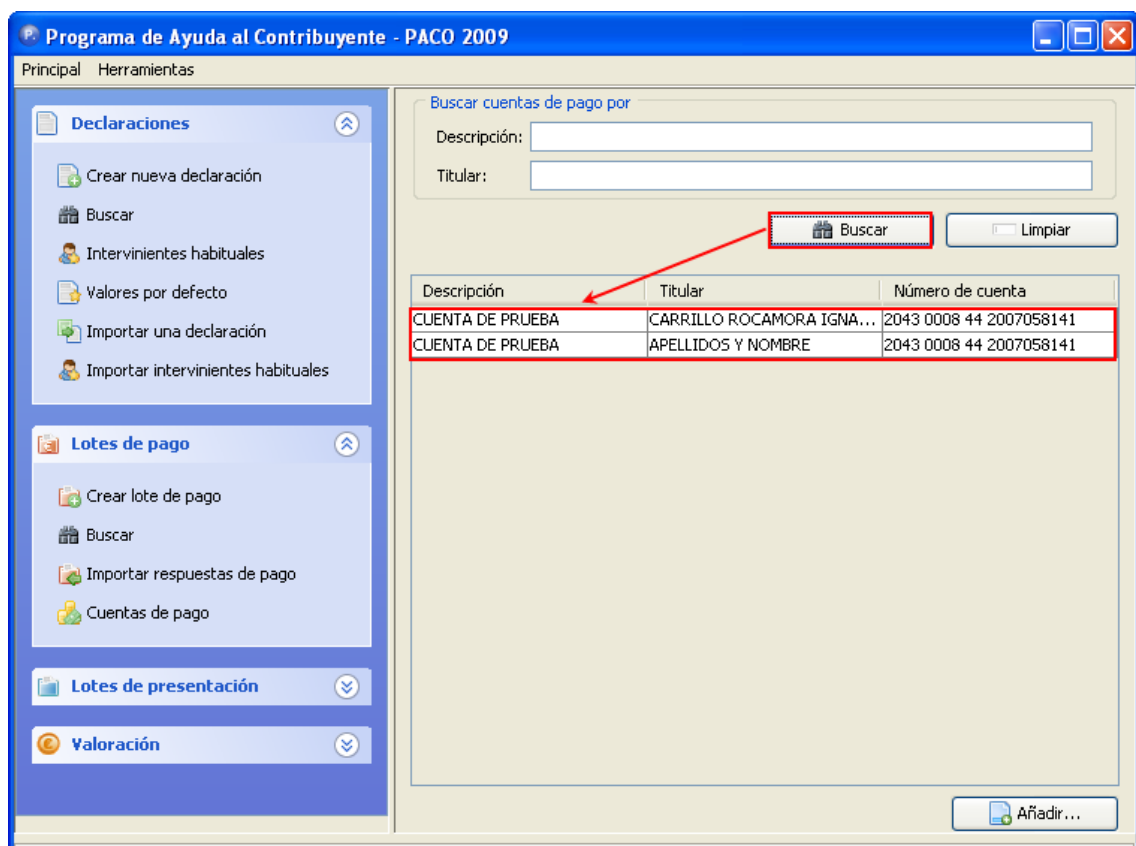
Titular: AP

Buscar Limpiar

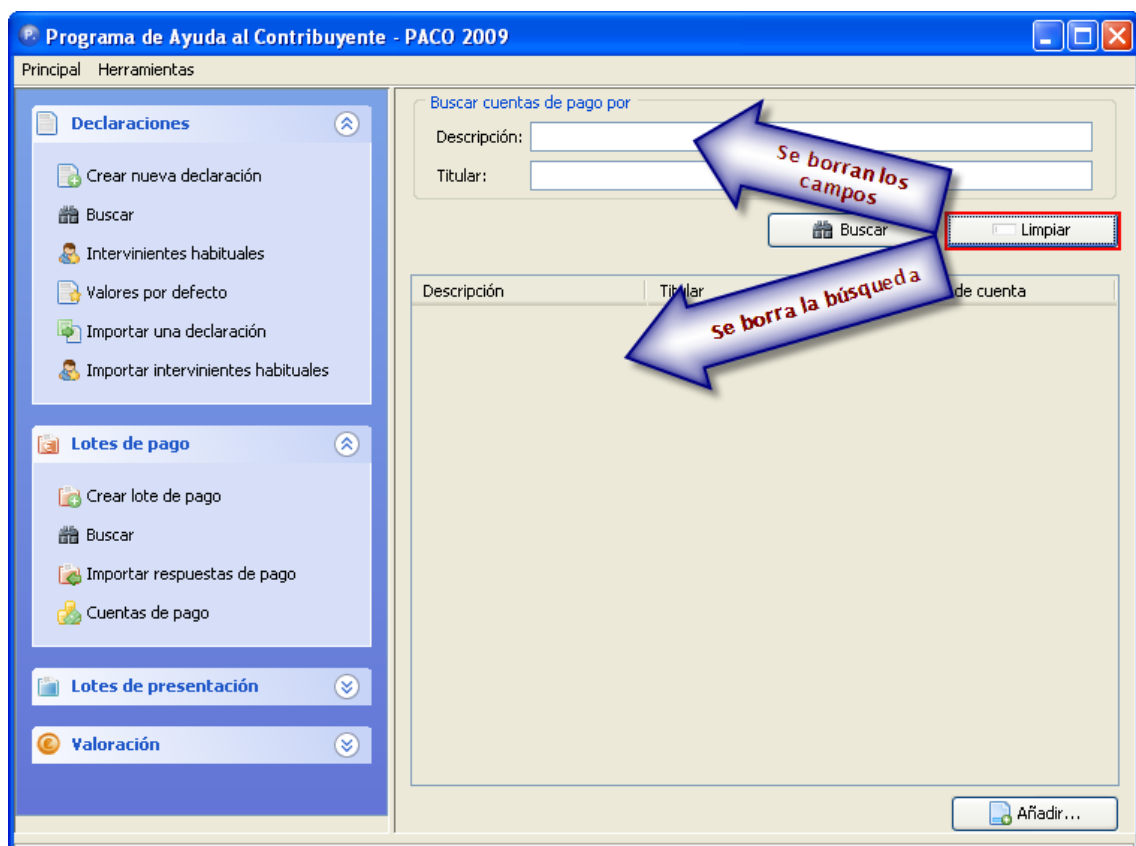
Descripción	Titular	Número de cuenta
CUENTA DE PRUEBA	APELLIDOS Y NOMBRE	2043 0008 44 2007058141

Añadir...

Rellenar estos campos es opcional. Si opta por dejarlos en blanco cuando pulse en “*Buscar*” no filtraría la búsqueda, mostrando todas las cuentas que se han ido añadiendo en el programa hasta el momento.

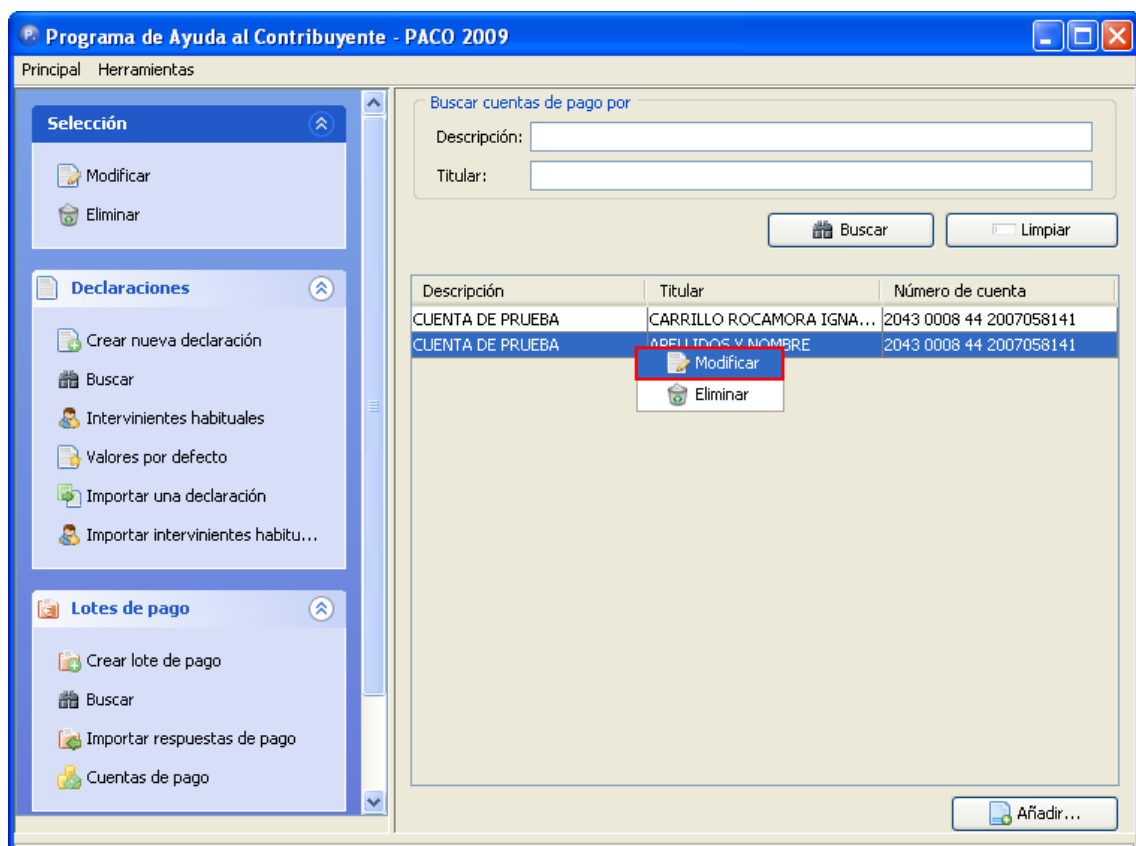


Si desea reiniciar la búsqueda desde cero, borrando los resultados que mostró la búsqueda anterior, así como los criterios para filtrarlos introducidos en los campos Descripción y Titular, únicamente debe pulsar en el botón “Limpiar” y estos campos se borrarán automáticamente.

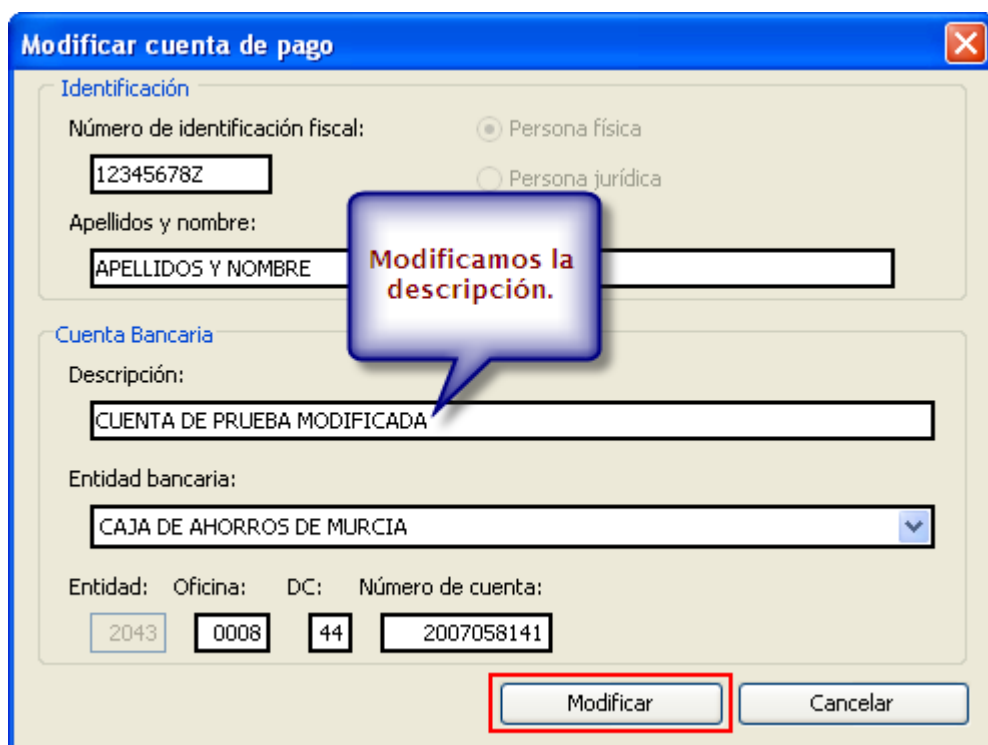


2.1.3 Modificación

Se puede acceder a la ventana de la cuenta de pago desde la ventana de búsqueda de cuentas de pago, haciendo doble clic con el botón izquierdo del ratón sobre la cuenta de pago a modificar, o en la misma ventana de búsqueda situándose sobre la cuenta a modificar pulsando con el botón derecho del ratón y en la opción "Modificar".

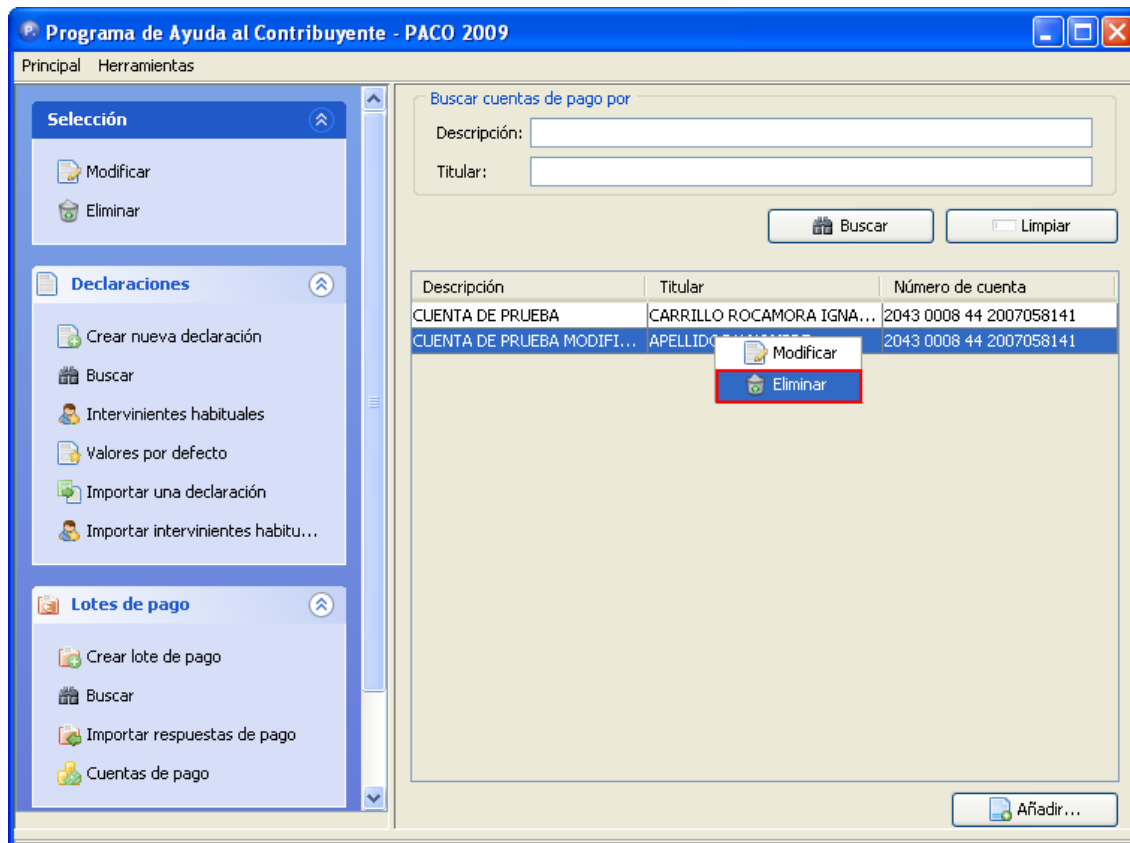


Una vez se encuentre en la ventana de la cuenta de pago deseada sólo debe cambiar los datos que desee y de nuevo pulsar en “*Modificar*” para no perder los cambios.

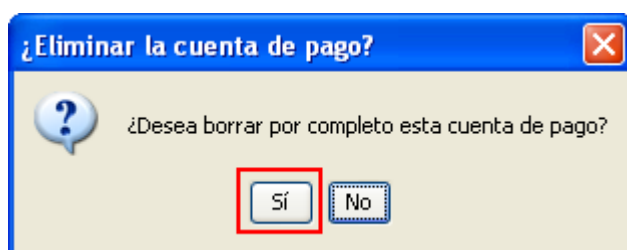


2.1.4 Borrado

Para eliminar una cuenta de pago, desde la ventana de búsqueda de cuentas de pago sitúese sobre la cuenta a modificar pulsando con el botón derecho del ratón y en la opción “Eliminar”.



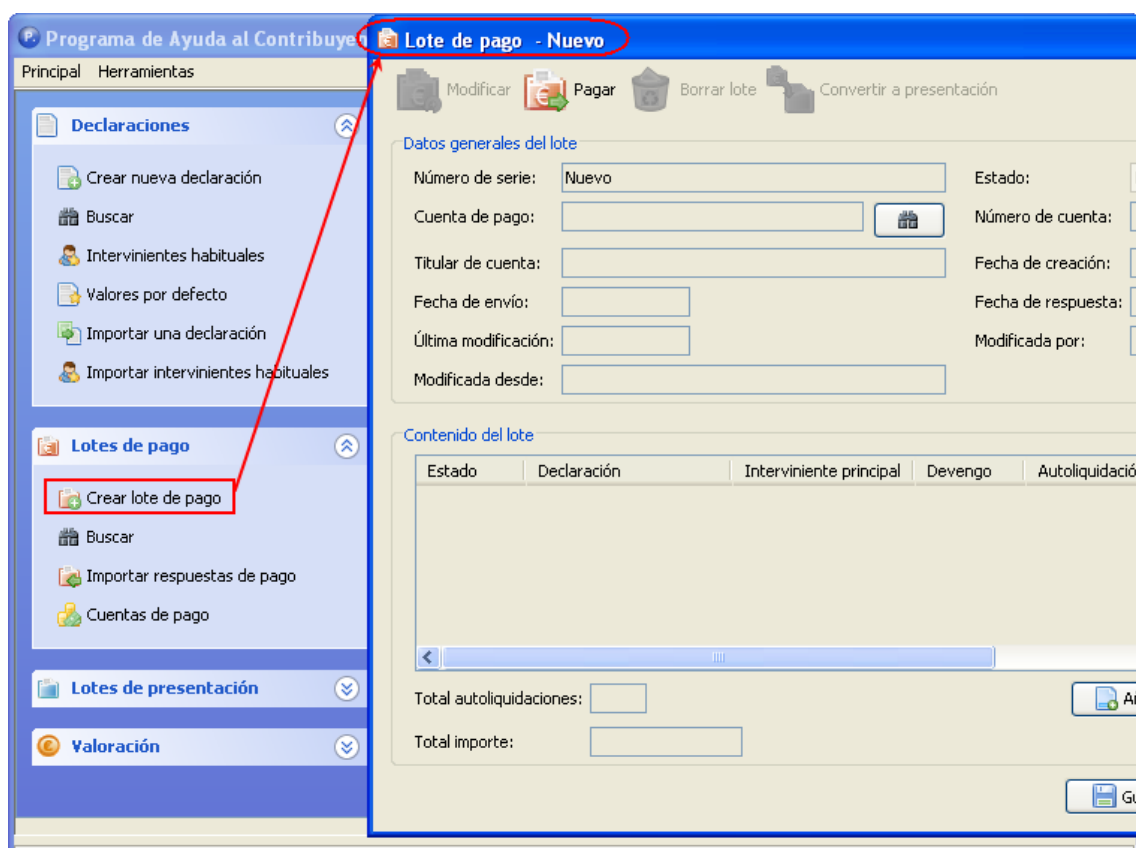
Cuando le pida la confirmación de la eliminación pulse en “Sí”, y la cuenta de pago será eliminada.



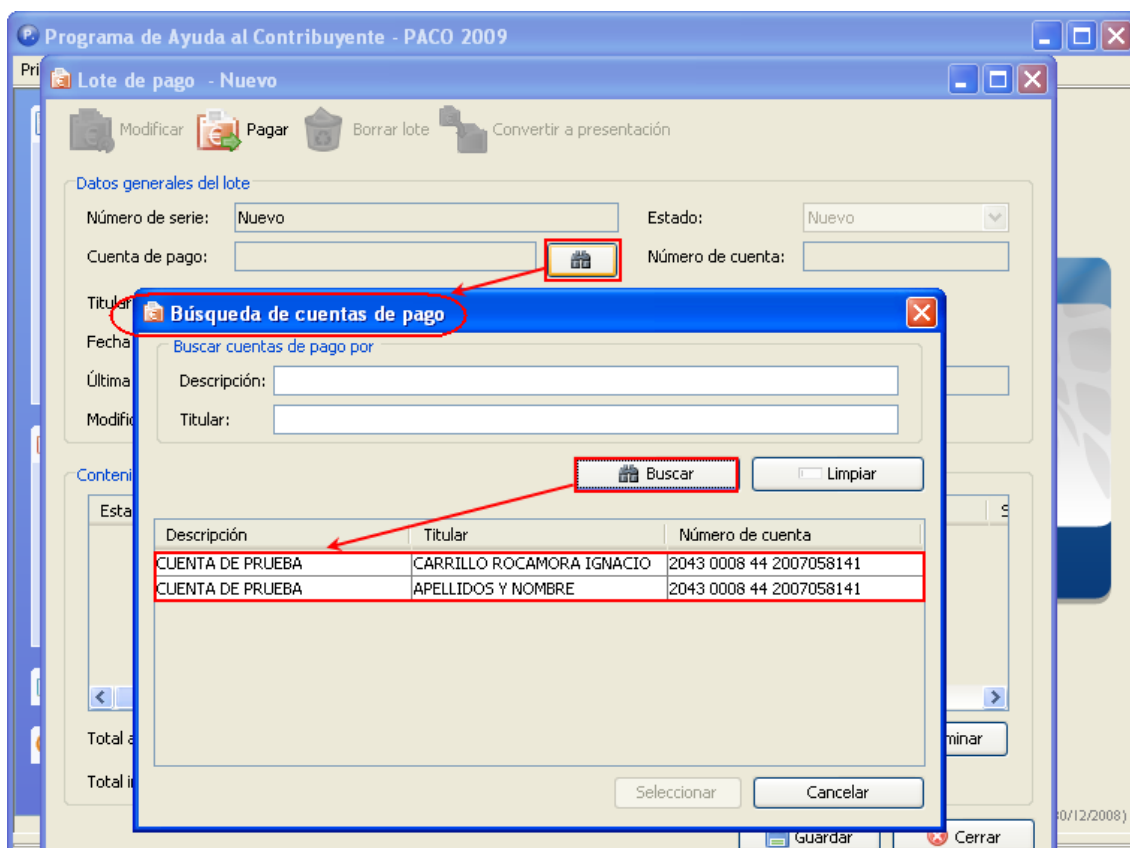
2.2 Lote de pago

2.2.1 Asignar cuenta al lote de pago

Una vez que se ha creado una cuenta de pago, puede pasar a crear un lote de pago. Para ello debe pulsar en la opción “Crear lote de pago”. Se abrirá la ventana de nuevo lote de pago.







Primero deberá asignarle una de las cuentas de pago que, previamente ha debido crear siguiendo las indicaciones del apartado anterior. Para ello deberá pulsar sobre el botón que tiene el icono de los prismáticos y se le abrirá la ventana de búsqueda de cuentas que se comentó en el [apartado 2.1.2](#). Al darle a “*Buscar*” aparecerán las cuentas de las que dispone.




Para seleccionar una de las cuentas bastará con hacer doble clic con el botón izquierdo del ratón sobre ella o seleccionarla con un clic y pulsar en “*Seleccionar*”. La cuenta elegida será asignada al nuevo lote de pago que se está creando.

Lote de pago - Nuevo

 Modificar
  Pagar
  Borrar lote
  Convertir a presentación

Datos generales del lote

Número de serie: Estado:

Cuenta de pago:  Número de cuenta:

Titular de cuenta: Fecha de creación:

Fecha de envío:

Fecha de respuesta:

Última modificación:

Modificada por:



Modificada desde:



Contenido del lote

Estado	Declaración	Interviniente principal	Devengo	Autoliquidación

Total autoliquidaciones:

Total importe:

 Añadir
  Eliminar

 Guardar
  Cerrar

2.2.2 Añadir declaraciones al lote de pago

Para añadir declaraciones al lote que estamos creando pulse en el botón “*Añadir*” y se abrirá la ventana de búsqueda de declaraciones donde, al pulsar en “*Buscar*” teniendo rellenos los criterios de búsqueda que desee, se mostrarán todas las declaraciones que cumplan con esos criterios de búsqueda y que pueden ser incluidas en el lote. En caso de que no introduzca ningún criterio de búsqueda se mostrarán todas las declaraciones que pueden ser incluidas en el lote.

Tenga en cuenta que una declaración con importe 0 no puede ser incluida en un lote de pago, por lo que ese tipo de declaraciones no se mostrarán en esta ventana de búsqueda.



Lote de pago - Nuevo

Modificar Pagar Borrar lote Convertir a presentación

Datos generales del lote

Número de serie:	<input type="text" value="Nuevo"/>	Estado:	<input type="text" value="Nuevo"/>
Cuenta de pago:	<input type="text" value="CUENTA DE PRUEBA"/>	Número de cuenta:	<input type="text" value="2043 0008 44 2007058141"/>
Titular de cuenta:	<input type="text" value="APELLIDOS Y NOMBRE"/>	Fecha de creación:	<input type="text" value="18/02/2009"/>
Fecha de envío:	<input type="text"/>	Fecha de respuesta:	<input type="text"/>
Última modificación:	<input type="text"/>	Modificada por:	<input type="text"/>
Modificada desde:	<input type="text"/>		

Contenido del lote

Estado	Declaración	Interviniente principal	Devengo	Autoliquidación
--------	-------------	-------------------------	---------	-----------------

Total autoliquidaciones:

Total importe:

Añadir Eliminar

Guardar Cerrar

Lote de pago - Nuevo

Añadir declaraciones al lote

Buscar declaraciones por

Modelo:
 Número de serie: Seguimiento:
 Interviniente: NIF/CIF:
 Fecha devengo: y
 Modificada durante: y
 Modificada por: Modificada desde:
 Nº de protocolo: Ejercicio:
 Expediente: Notas:

Declaraciones que se pueden añadir al lote

+	Declaración	Interviniente principal	Devengo	Liquidaciones pendientes	Importe pendiente
<input type="checkbox"/>	731309 004 600D 000036 1	MERIADOC BRANDIGAMO	01/01/2002	1	350,
<input type="checkbox"/>	731309 004 600D 000034 8	MERIADOC BRANDIGAMO	01/01/2002	1	350,
<input type="checkbox"/>	731309 004 600D 000031 4	MERIADOC BRANDIGAMO	01/01/2002	1	350,
<input type="checkbox"/>	731309 004 600D 000029 1	MERIADOC BRANDIGAMO	01/01/2002	1	350,
<input type="checkbox"/>	731309 004 601D 000028 1	sdfgdsg	02/02/2000	1	4,
<input type="checkbox"/>	130220 004 610000 00025...	MERIADOC BRANDIGAMO	02/02/2008	1	300,

Seleccione las declaraciones que quiera añadir en este lote, marcando el checkbox correspondiente. Una vez tenga las declaraciones que desee pulse en "Seleccionar".

Añadir declaraciones al lote

Buscar declaraciones por

Modelo:
 Número de serie: Seguimiento:
 Interviniente: NIF/CIF:
 Fecha devengo: y
 Modificada durante: y
 Modificada por: Modificada desde: este ordenador
 Ejercicio:
 Notas:

	Declaración	Interviniente principal	Devengo	Liquidaciones pendientes	Importe pendiente
<input checked="" type="checkbox"/>	731309 004 600D 000046 5	MERIADOC BRANDIGAMO	01/01/2002	1	350,
<input checked="" type="checkbox"/>	731309 004 600D 000045 4	MERIADOC BRANDIGAMO	01/01/2002	1	350,
<input type="checkbox"/>	731309 004 600D 000036 1	MERIADOC BRANDIGAMO	01/01/2002	1	350,
<input type="checkbox"/>	731309 004 600D 000034 8	MERIADOC BRANDIGAMO	01/01/2002	1	350,
<input type="checkbox"/>	731309 004 600D 000031 4	MERIADOC BRANDIGAMO	01/01/2002	1	350,
<input type="checkbox"/>	731309 004 600D 000029 1	MERIADOC BRANDIGAMO	01/01/2002	1	350,

Seleccionamos las declaraciones que irán en el lote


Al pulsar en “*Seleccionar*” volverá a la ventana del lote de pago que está creando, podrá observar como las declaraciones elegidas se han incluido en el lote. El paso siguiente para no perder los cambios realizados en el lote es guardarlo, para ello pulse en “*Guardar*”. Cuando el lote se haya guardado se mostrará un mensaje indicando el éxito, deberá pulsar en “*Aceptar*”.

Lote de pago - Nuevo PG12

Modificar Pagar Borrar lote Convertir a presentación

Datos generales del lote

Número de serie: Estado:

Cuenta de pago:  Número de cuenta:


Titular de cuenta: Fecha de creación:

Fecha de envío: Fecha de envío:

Última modificación:

Modificada desde:

Aviso

 El lote de pago se ha guardado correctamente.

Contenido del lote





Estado	Declaración	Interviniente principal	Devengo	Autoliquidación	S
	731309 004 600D 000046 5	MERIADOC BRANDIG...	01/01/2002	130220 004 600201 00046 2009 110 4	ME
	731309 004 600D 000045 4	MERIADOC BRANDIG...	01/01/2002	130220 004 600201 00045 2009 110 1	ME

Total autoliquidaciones:

Total importe:


El programa va mostrando el número total de autoliquidaciones contenidas en las declaraciones añadidas al lote hasta el momento, así como el importe total.

Lote de pago - Nuevo PG13

 Modificar
  Pagar
  Borrar lote
  Convertir a presentación

Datos generales del lote

Número de serie: Estado:

Cuenta de pago:  Número de cuenta:

Titular de cuenta: Fecha de creación:

Fecha de envío: Fecha de respuesta:

Última modificación: Modificada por:

Modificada desde:

Contenido del lote

Estado	Declaración	Interviniente principal	Devengo	Autoliquidación	S
	731309 004 600D 000045 4	MERIADOC BRANDIG...	01/01/2002	130220 004 600201 00045 2009 110 1	ME
	731309 004 600D 000046 5	MERIADOC BRANDIG...	01/01/2002	130220 004 600201 00046 2009 110 4	ME

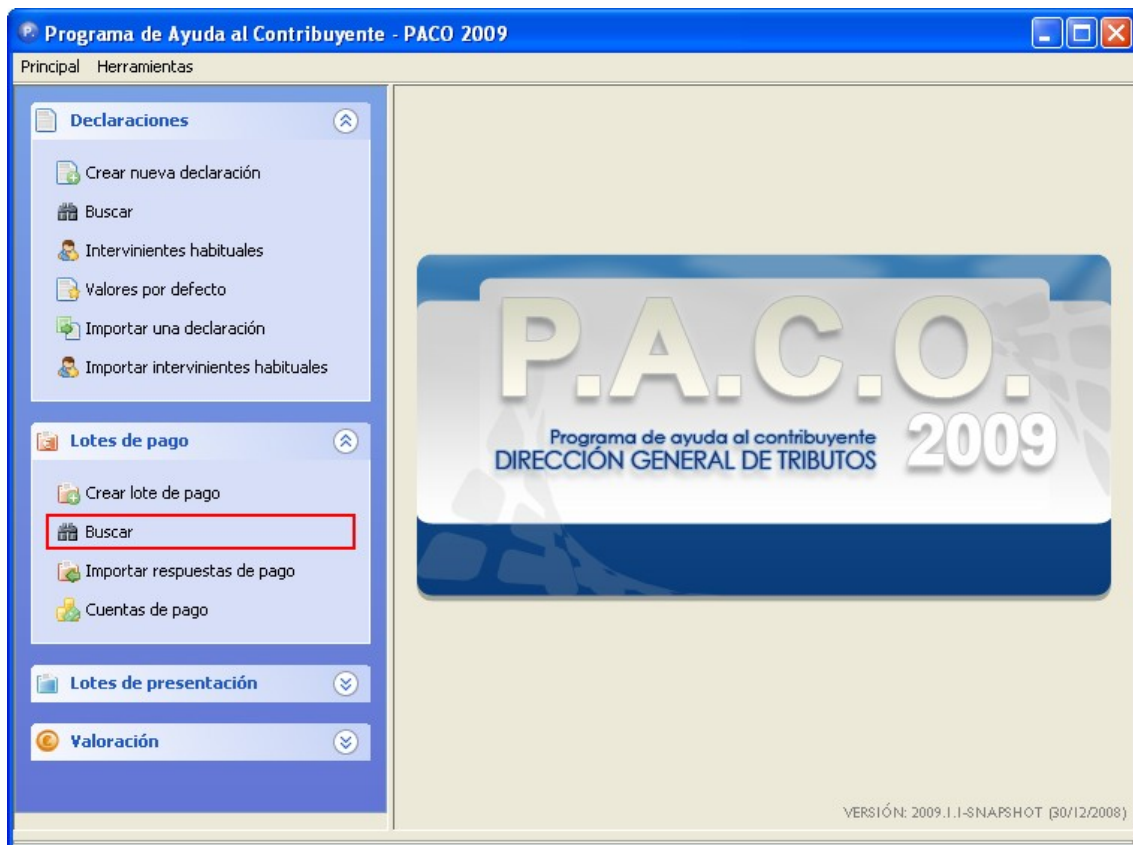
Total autoliquidaciones:

Total importe:

Si quiere consultar cualquiera de las declaraciones contenidas en el lote, simplemente haciendo doble clic con el botón izquierdo del ratón sobre la declaración deseada ésta se abrirá.

2.2.3 Búsqueda de lotes de pago

Otra de las opciones de las que disponen los lotes de pago es una opción de búsqueda. Para buscar los lotes de pago creados debe pulsar en "Buscar" dentro del menú "Lotes de pago".



Aparecerá la ventana de búsqueda de los lotes de pago. Del mismo modo que se comentó anteriormente esta ventana dispone de una serie de criterios para filtrar la búsqueda y hacerla más cómoda. Si no definimos ningún criterio de búsqueda aparecerán todos los lotes de pago guardados hasta el momento. Para mostrar los resultados de la búsqueda deberá pulsar en el botón "Buscar", así mostrarán todos los lotes de pago o sólo los que cumplan las condiciones puestas en los campos de filtrado de búsqueda.

Programa de Ayuda al Contribuyente - PACO 2009

Principal Herramientas

Declaraciones

- Crear nueva declaración
- Buscar
- Intervinientes habituales
- Valores por defecto
- Importar una declaración
- Importar intervinientes habituales

Lotes de pago

- Crear lote de pago
- Buscar
- Importar respuestas de pago
- Cuentas de pago

Lotes de presentación

Valoración

Buscar lotes de pago por

Estado: Número de serie:

Declaración: Cuenta de pago:

Importe: y

Envío durante: y

Respuesta durante: y

Modificado durante: y

Modificado por: Modificado desde:

Estado	Número de serie	Declaraciones / Liquidaciones	Importe	Cuenta de pago
Nuevo		2 / 2	700,00	CUENTA DE PRUEBA
Nuevo		0 / 0		CUENTA DE PRUEBA
Pago en curso	2009 004 000034	1 / 1	50,00	CUENTA DE PRUEBA
Pago en curso	2009 004 000033	1 / 1	350,00	CUENTA DE PRUEBA
Nuevo		0 / 0		CUENTA DE PRUEBA
Pagado	2009 004 000032	2 / 2	700,00	CUENTA DE PRUEBA
Error leve	2009 004 000031	2 / 2	700,00	CUENTA DE PRUEBA
Pagado	2009 004 000030	1 / 1	350,00	CUENTA DE PRUEBA
Error leve	2009 004 000029	1 / 1	350,00	CUENTA DE PRUEBA
Error grave	2009 004 000028	2 / 2	700,00	CUENTA DE PRUEBA
Error grave	2009 004 000027	2 / 2	700,00	CUENTA DE PRUEBA

Si quiere consultar algún lote de pago, haciendo doble clic sobre uno de estos lotes se abrirá la ventana del lote seleccionado. También puede abrir la ventana de cualquier lote de pago situándose sobre él y pulsando con el botón derecho del ratón le aparecerá la opción "Examinar".

Programa de Ayuda al Contribuyente - PACO 2009

Principal Herramientas

Selección

- Examinar
- Pagar
- Eliminar

Declaraciones

- Crear nueva declaración
- Buscar
- Intervinientes habituales
- Valores por defecto
- Importar una declaración
- Importar intervinientes habitu...

Lotes de pago

- Crear lote de pago
- Buscar
- Importar respuestas de pago

Buscar lotes de pago por

Estado: Número de serie:

Declaración: Cuenta de pago:

Importe: y

Envío durante: y

Respuesta durante: y

Modificado durante: y

Modificado por: Modificado desde:

Estado	Número de serie	Declaraciones / Liquidaciones	Importe	Cuenta de pago
Nuevo		2 / 2	700,00	
Nuevo		2 / 2	700,00	CUENTA DE PRUE
Nuevo		0 / 0		CUENTA DE PRUE
Pago en curso	2009 004 00	1 / 1	50,00	CUENTA DE PRUE
Pago en curso	2009 004 00	1 / 1	350,00	CUENTA DE PRUE
Nuevo		0 / 0		CUENTA DE PRUE
Pagado	2009 004 000032	2 / 2	700,00	CUENTA DE PRUE
Error leve	2009 004 000031	2 / 2	700,00	CUENTA DE PRUE
Pagado	2009 004 000030	1 / 1	350,00	CUENTA DE PRUE
Error leve	2009 004 000029	1 / 1	350,00	CUENTA DE PRUE
Error grave	2009 004 000028	2 / 2	700,00	CUENTA DE PRUE

2.2.4 Pagar lotes de pago

En la ventana de búsqueda de lotes puede ver un campo del lote llamado "Estado". Este campo indica el estado en que se encuentra el lote de pago. En este momento tiene el lote de pago guardado pero aún no ha sido pagado, el estado en el que se encuentra es "Nuevo".

Programa de Ayuda al Contribuyente - PACO 2009

Principal Herramientas

- Crear nueva declaración
- Buscar
- Intervinientes habituales
- Valores por defecto
- Importar una declaración
- Importar intervinientes habitu...

Lotes de pago

- Crear lote de pago
- Buscar
- Importar respuestas de pago
- Cuentas de pago

Lotes de presentación

- Crear lote de presentación
- Buscar

Valoración

Buscar lotes de pago por

Estado: Número de serie:

Declaración: Cuenta de pago:

Importe: y

Envío durante: y

Respuesta durante: y

Modificado durante: y

Modificado desde: este ordenador


Buscar Limpiar

Nuevo: El lote de pago ha sido guardado pero aún no se ha pagado

serie	Declaraciones / Liquidaciones	Importe	Cuenta de pago
Pago en curso	2 / 2	700,00	CUENTA DE PRUEI
Nuevo	2 / 2	700,00	CUENTA DE PRUEI
Nuevo	0 / 0		CUENTA DE PRUEI
Pago en curso	1 / 1	50,00	CUENTA DE PRUEI
Pago en curso	1 / 1	350,00	CUENTA DE PRUEI
Nuevo	0 / 0		CUENTA DE PRUEI
Pagado	2 / 2	700,00	CUENTA DE PRUEI
Error leve	2 / 2	700,00	CUENTA DE PRUEI
Pagado	1 / 1	350,00	CUENTA DE PRUEI
Error leve	1 / 1	350,00	CUENTA DE PRUEI
Error grave	2 / 2	700,00	CUENTA DE PRUEI

Para pagar un lote de pago debe haber asignado una cuenta de pago del modo que se explicó en la [sección 2.2.1](#). Si esto no es así el programa avisará del error.

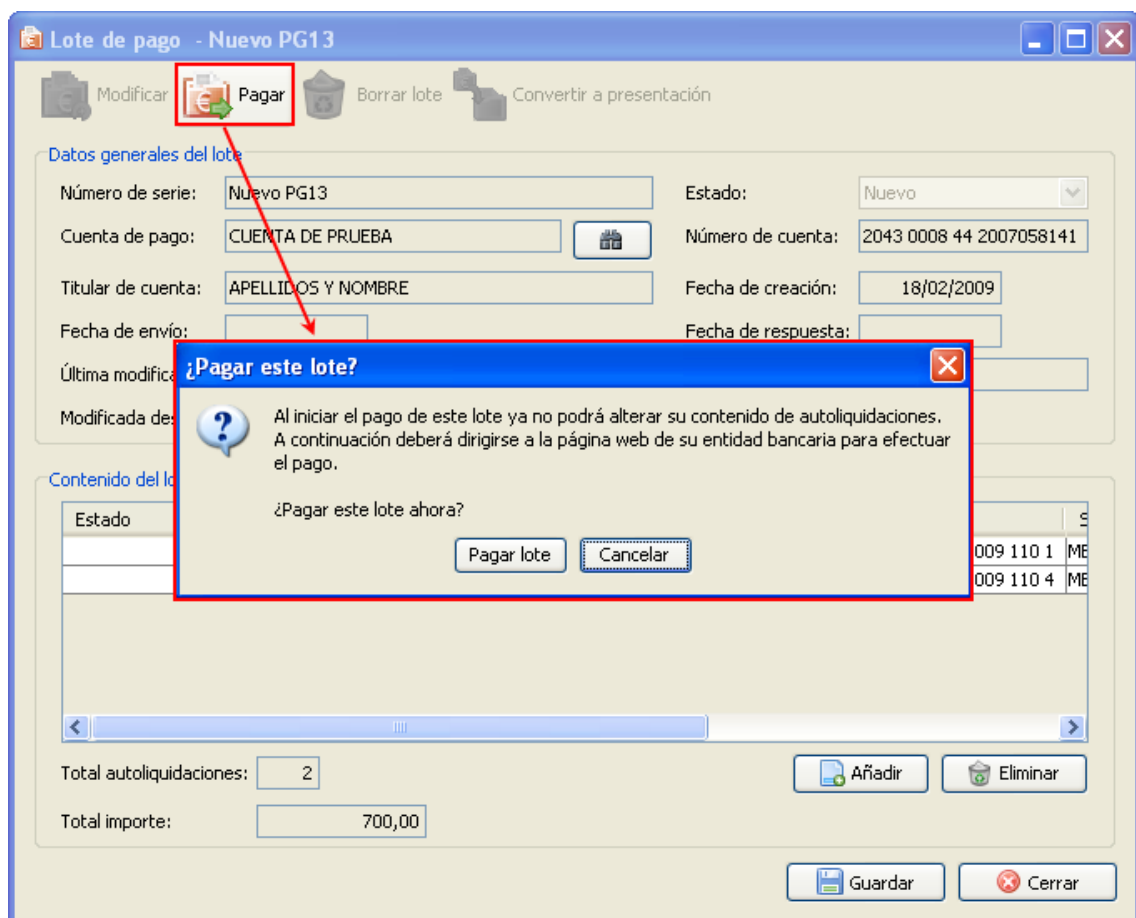
Error

 No se puede pagar el lote porque aún no se le ha asignado ninguna cuenta bancaria de pago.

Aceptar

Si tenemos una cuenta de pago asignada al lote de pago, tenemos dos formas de pagarlo:

- **En la ventana del lote de pago**, pulsando el botón “Pagar”. Aparecerá un mensaje de información avisando que al iniciar el pago no podrá modificar el contenido del lote. Deberá pulsar en “Pagar lote” si desea seguir con el pago, o “Cancelar” si aún no está seguro o le falta algo.



- **En la ventana de búsqueda de lotes**, situándose sobre el lote de pago, pulsando con el botón derecho sobre él, nos aparece la opción de “*Pagar*”. Del mismo modo que antes, aparecerá un mensaje de información avisando que al iniciar el pago no podrá modificar su contenido de autoliquidaciones. Deberá pulsar en “*Pagar lote*” si desea seguir con el pago, o “*Cancelar*” si aún no está seguro o le falta algo.

Programa de Ayuda al Contribuyente - PACO 2009

Principal Herramientas

Selección

- Examinar
- Pagar
- Eliminar

Declaraciones

- Crear nueva declaración
- Buscar
- Intervinientes habituales
- Valores por defecto
- Importar una declaración
- Importar intervinientes habitu...

Lotes de pago

- Crear lote de pago
- Buscar
- Importar respuestas de pago

Buscar lotes de pago por

Estado: Número de serie:

Declaración: Cuenta de pago:

Importe: y

Envío durante: y

Respuesta durante: y

Modificado durante: y

Modificado por: Modificado desde:

Estado	Número de serie	Declaraciones / Liquidaciones	Importe	Cuenta de pago
Nuevo		2 / 2	700,00	
Nuevo		2 / 2	700,00	CUENTA DE PRUE
Nuevo		0 / 0		
Pago en curso	2009 004	1 / 1	50,00	CUENTA DE PRUEI
Pago en curso	2009 004	1 / 1	350,00	CUENTA DE PRUEI
Nuevo		0 / 0		CUENTA DE PRUEI
Pagado	2009 004 000032	2 / 2	700,00	CUENTA DE PRUEI
Error leve	2009 004 000031	2 / 2	700,00	CUENTA DE PRUEI
Pagado	2009 004 000030	1 / 1	350,00	CUENTA DE PRUEI
Error leve	2009 004 000029	1 / 1	350,00	CUENTA DE PRUEI
Error grave	2009 004 000028	2 / 2	700,00	CUENTA DE PRUEI

Si prosigue con el pago se generará un fichero de lote de pago, que es el que deberá subir a su entidad bancaria. En la ventana de información pulse "Aceptar".

Lote de pago - Nuevo PG13

Modificar Pagar Borrar lote Convertir a presentación

Datos generales del lote

Número de serie: Nuevo PG13 Estado: Nuevo

Cuenta de pago: CUENTA DE PRUEBA Número de cuenta: 2043 0008 44 2007058141

Titular de cuenta: APELLIDOS Y NOMBRE Fecha de creación: 18/02/2009

Fecha de envío: Fecha de respuesta:

Última modificación: Modificada desde:

Contenido del lote

Estado	De	De	De	S
731				045 2009 110 1 ME
731				046 2009 110 4 ME

Total autoliquidaciones: 2

Total importe: 700,00

Añadir Eliminar

Guardar Cerrar

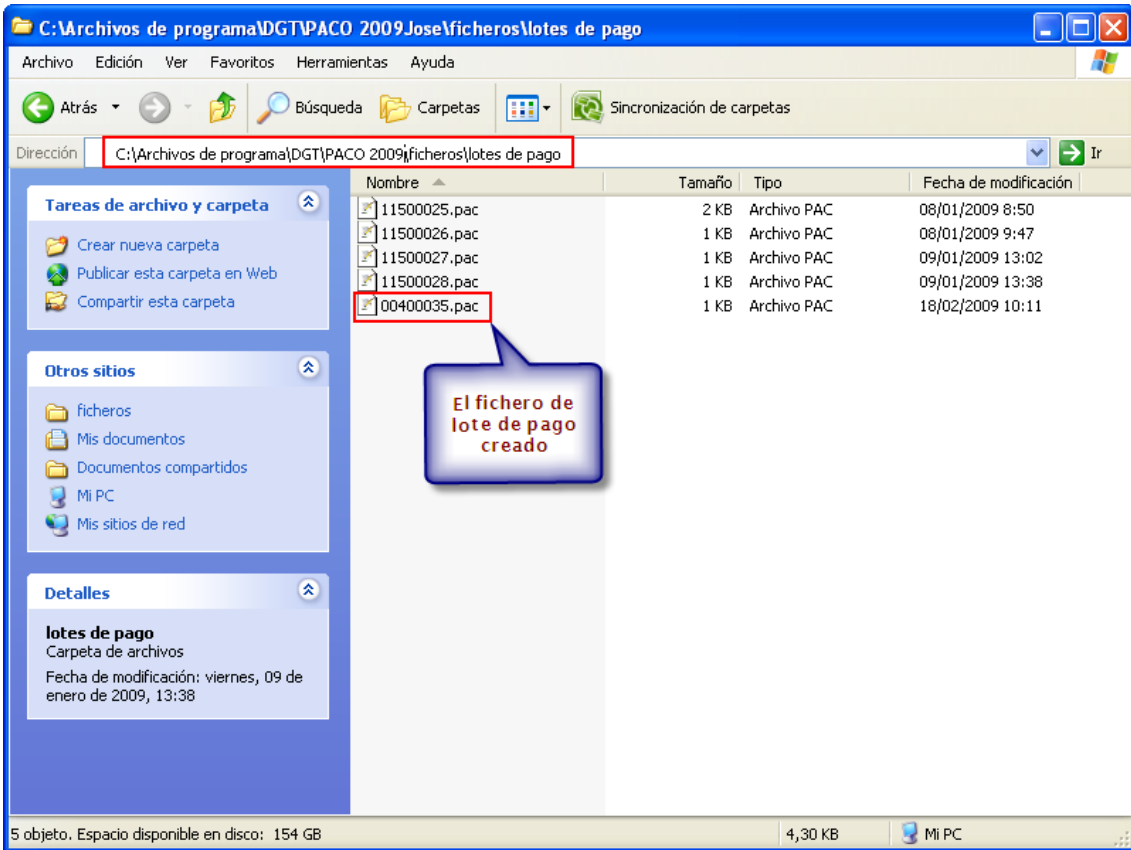
Aviso

Se ha generado correctamente el fichero del lote de pago, que debe subir a continuación a su entidad bancaria.

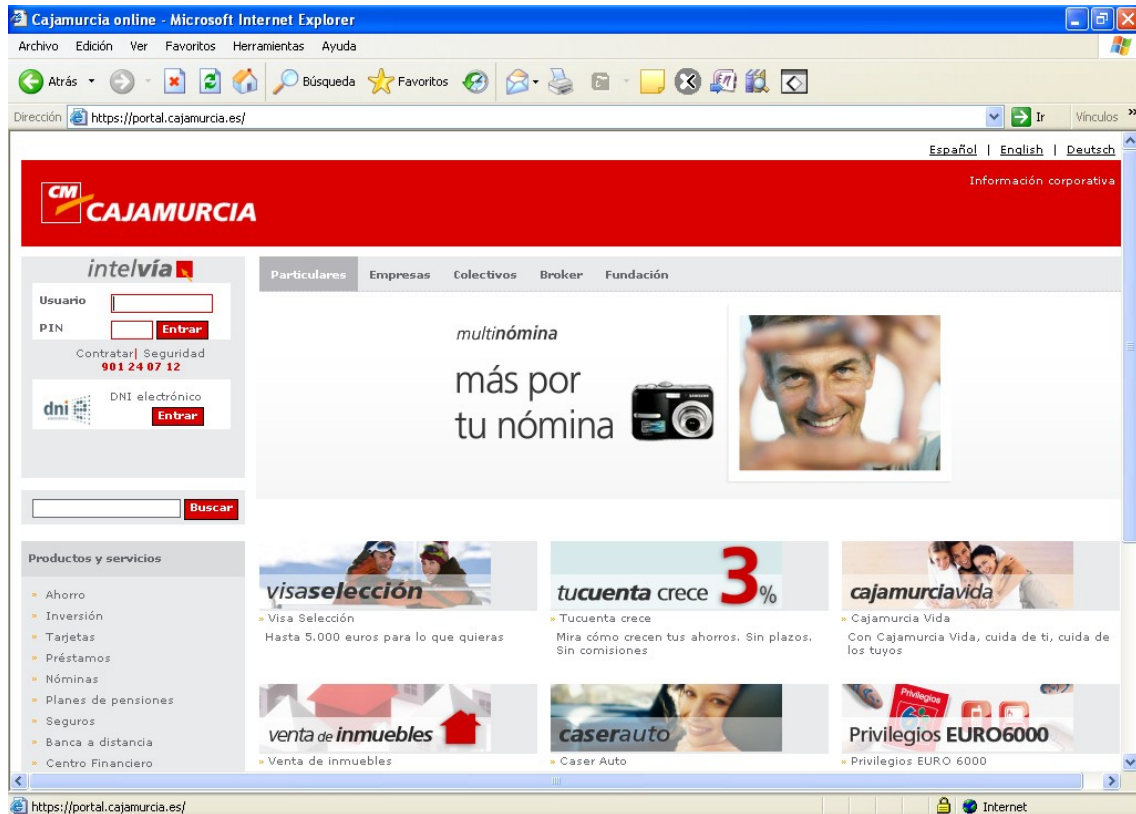
El fichero se llama: "00400035.pac".

Aceptar

Al pulsar en "Aceptar" se abrirán automáticamente dos ventanas, una ventana es la carpeta donde se van guardando los ficheros de lotes de pago, ésta se ubica en la ruta de instalación del programa PACO (por defecto, C:\Archivos de programa\DGT\PACO 2009) dentro de la carpeta \ficheros\lotes de pago.



La otra ventana que se abre automáticamente es la página web de la entidad bancaria seleccionada para subir el fichero del lote de pago.



Una vez iniciado el proceso de pago, puede ver como al lote de pago que estamos pagando se la asigna un número de serie.

Programa de Ayuda al Contribuyente - PACO 2009

Principal Herramientas

Declaraciones

- Crear nueva declaración
- Buscar
- Intervinientes habituales
- Valores por defecto
- Importar una declaración
- Importar intervinientes habituales

Lotes de pago

- Crear lote de pago
- Buscar
- Importar respuestas de pago
- Cuentas de pago

Lotes de presentación

Valoración

Buscar lotes de pago por

Estado: Número de serie:

Declaración: Cuenta de pago:

Importe: y

Envío durante: y

Respuesta durante: y

Modificado durante: y

Modificado por: Modificado desde:

Estado	Número de serie	Declaraciones / Liquidaciones	Importe	Cuenta de pago
Pago en curso	2009 004 000035	2 / 2	700,00	CUENTA DE PRUEI
Nuevo		2 / 2	700,00	
Nuevo		0 / 0		CUENTA DE PRUEI
Pago en curso	2009 004 000034	1 / 1	50,00	CUENTA DE PRUEI
Pago en curso	2009 004 000033	1 / 1	350,00	CUENTA DE PRUEI
Nuevo		0 / 0		CUENTA DE PRUEI
Pagado	2009 004 000032	2 / 2	700,00	CUENTA DE PRUEI
Error leve	2009 004 000031	2 / 2	700,00	CUENTA DE PRUEI
Pagado	2009 004 000030	1 / 1	350,00	CUENTA DE PRUEI
Error leve	2009 004 000029	1 / 1	350,00	CUENTA DE PRUEI
Error grave	2009 004 000028	2 / 2	700,00	CUENTA DE PRUEI

Una vez que se ha iniciado el pago, puede ver en la ventana de búsqueda que el campo "Estado" del lote de pago ha cambiado, ahora el estado ha pasado de "Nuevo" a "Pago en curso".

Programa de Ayuda al Contribuyente - PACO 2009

Principal Herramientas

- Crear nueva declaración
- Buscar
- Intervinientes habituales
- Valores por defecto
- Importar una declaración
- Importar intervinientes habitu...

Lotes de pago

- Crear lote de pago
- Buscar
- Importar respuestas de pago
- Cuentas de pago

Lotes de presentación

- Crear lote de presentación
- Buscar

Valoración

Buscar lotes de pago por

Estado: [] Número de serie: []

Declaración: [] Cuenta de pago: []

Importe: [] y []

Envío durante: [] y []

Respuesta durante: [] y []

Modificado durante: [] y []

Modificado desde: este ordenador []

Buscar Limpiar

Estado	Número de serie	Declaraciones / Liquidaciones	Importe	Cuenta de pago
Pago en curso	2009 004 000035	2 / 2	700,00	CUENTA DE PRUEI
Nuevo		2 / 2	700,00	
Nuevo		0 / 0		CUENTA DE PRUEI
Pago en curso	2009 004 000034	1 / 1	50,00	CUENTA DE PRUEI
Pago en curso	2009 004 000033	1 / 1	350,00	CUENTA DE PRUEI
Nuevo		0 / 0		CUENTA DE PRUEI
Pagado	2009 004 000032	2 / 2	700,00	CUENTA DE PRUEI
Error leve	2009 004 000031	2 / 2	700,00	CUENTA DE PRUEI
Pagado	2009 004 000030	1 / 1	350,00	CUENTA DE PRUEI
Error leve	2009 004 000029	1 / 1	350,00	CUENTA DE PRUEI
Error grave	2009 004 000028	2 / 2	700,00	CUENTA DE PRUEI

Pago en curso: Ya se ha iniciado el pago.

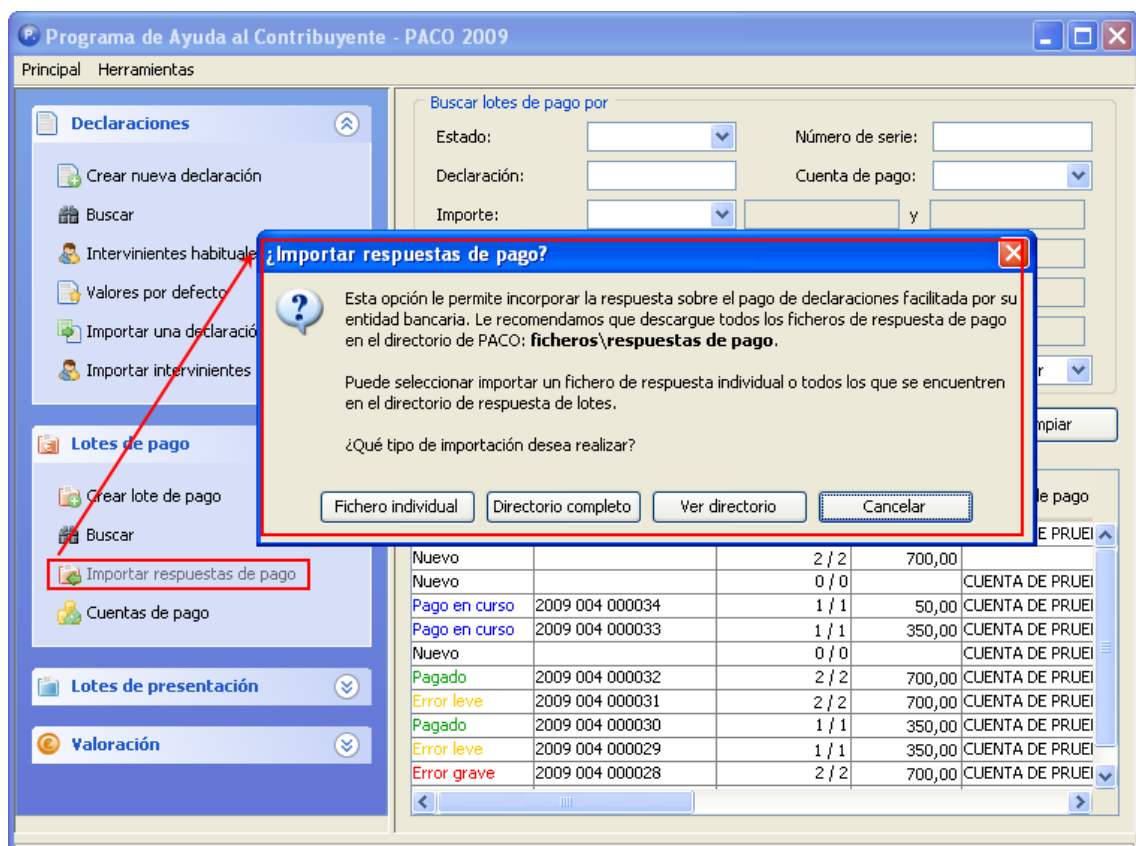
2.2.5 Respuesta de pago

Una vez ha subido el fichero de lote de pago a su entidad, el siguiente paso es que su entidad le devuelva un fichero de respuesta de pago. El tratamiento de los lotes de pago en la entidad bancaria lleva un tiempo de proceso, determinado por cada entidad. Por ello, la respuesta no es inmediata.

Para obtener el fichero de respuesta de pago, debe conectarse de nuevo a la página de su entidad bancaria y acceder a la opción de descarga de ficheros de respuesta. Podrá obtener más información sobre esta opción consultando a su entidad.

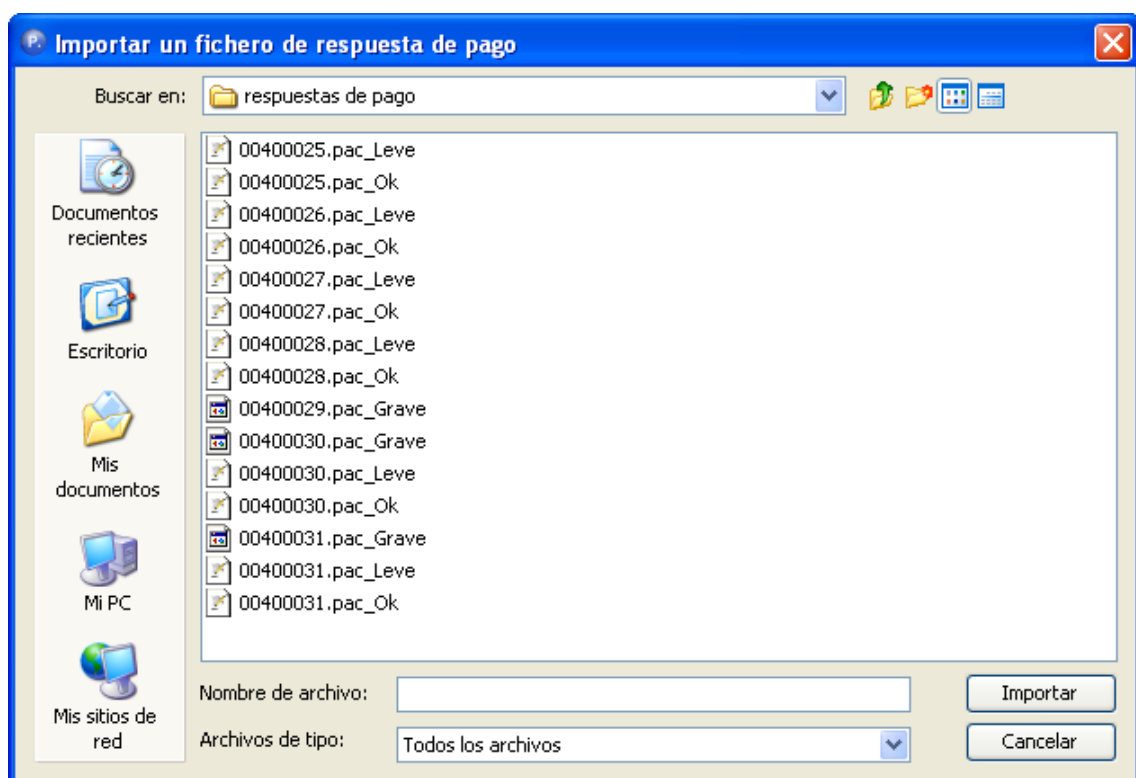
Una vez obtenido el fichero de respuesta de pago debe guardarlo en equipo. Le recomendamos que lo guarde en el directorio que PACO crea explícitamente para este uso. Este directorio se llama "respuestas de pago" y se encuentra dentro de la carpeta "ficheros" que se encuentra a su vez en la ruta de instalación del programa (por defecto, C:\Archivos de programa\DG\T\PACO 2009).

Puede observar que otra de las opciones del menú "Lotes de pago" es "Importar respuestas de pago". Si pulse en dicha opción le aparece la siguiente pantalla.

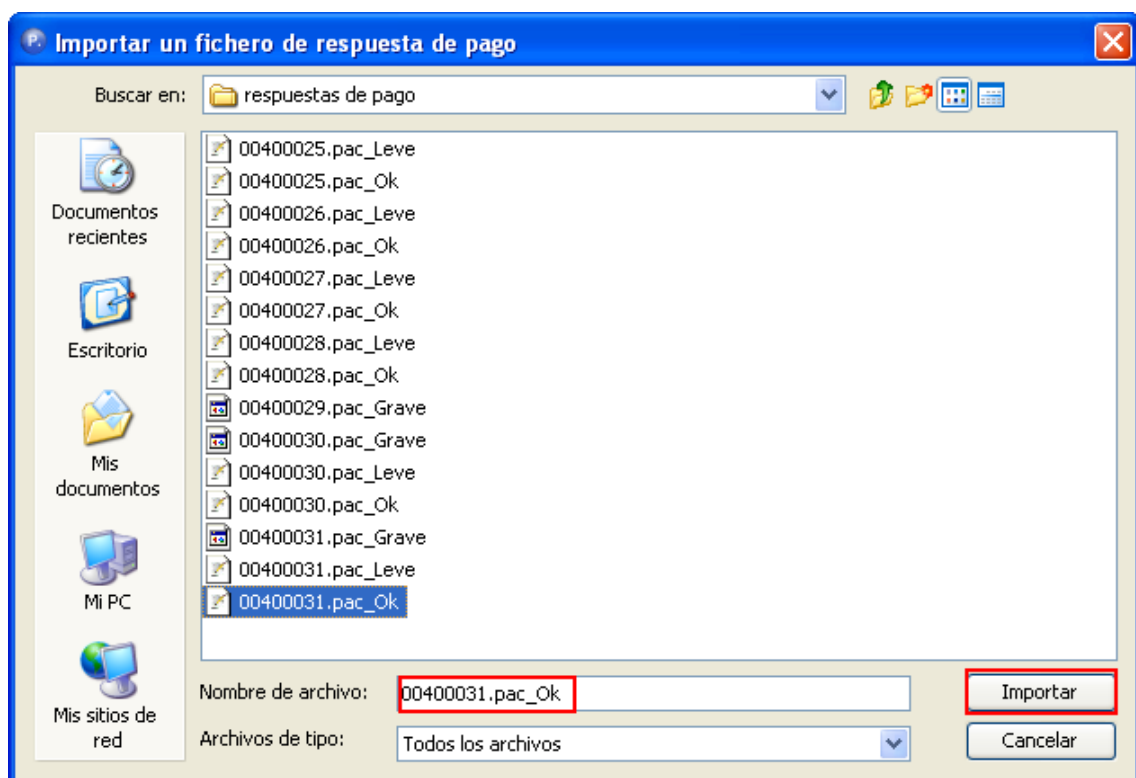


Tiene varias opciones:

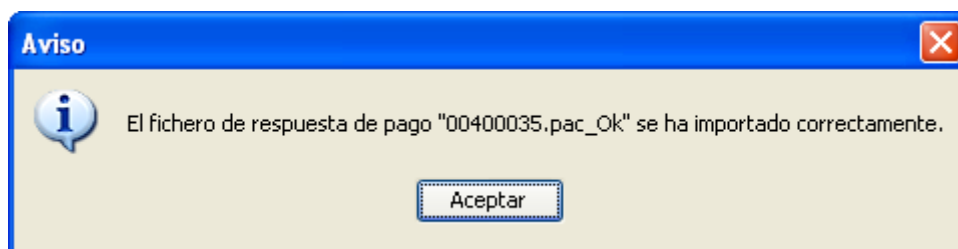
- **Fichero individual:** Si pulsa en esta opción se abrirá la carpeta por defecto donde se guardan las respuestas de pago que aún no han sido tratadas en el programa (*C:\Archivos de programa\DGTPACO 2009\ficheros\respuestas de pago*), pero podrá seleccionarse cualquier fichero ubicado en otra carpeta, ya que la pantalla es un explorador de carpetas.



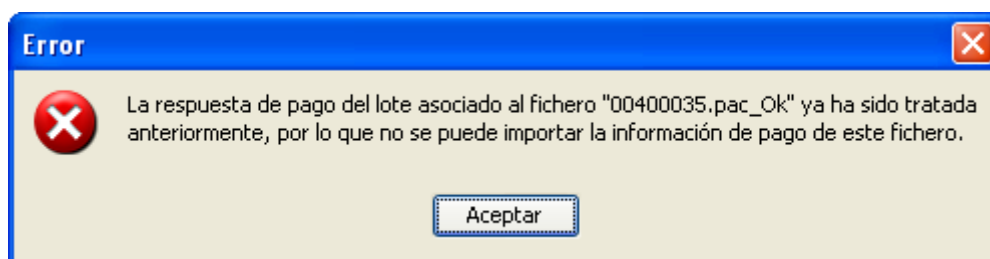
Cuando tenga localizado el fichero de respuesta que desea importar, sólo debe seleccionarlo haciendo doble clic con el botón izquierdo del ratón sobre él, o seleccionándolo y pulsando en “Importar”.



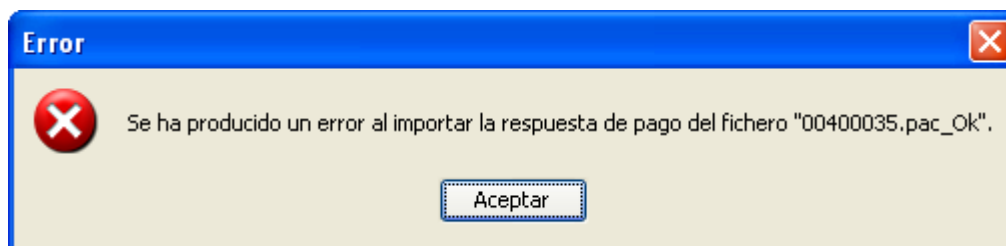
Si la importación ha sido correcta se mostrará el siguiente mensaje.



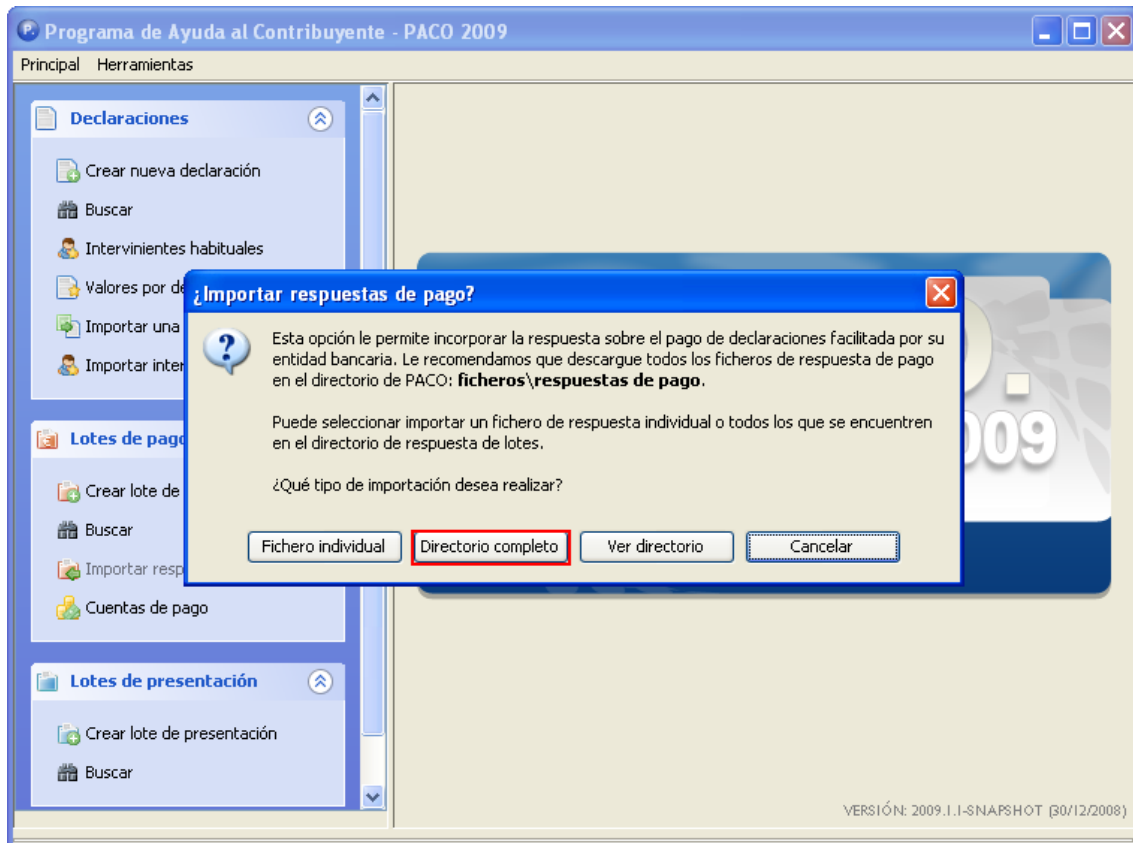
Si se desea importar una respuesta de pago que anteriormente ya ha sido importada, se mostrará un mensaje de error donde se avisará que no es posible importar ese fichero de respuesta de pago debido a que ya ha sido importado anteriormente.



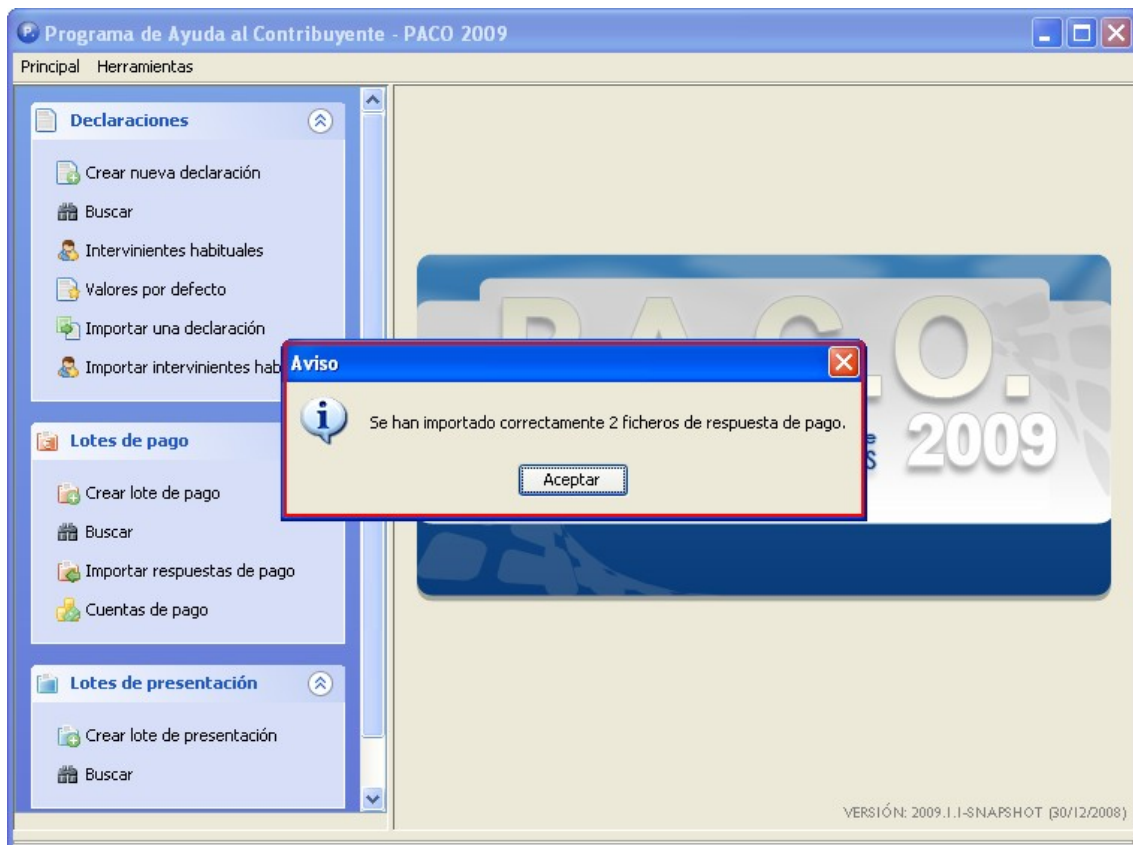
Cuando se intenta importar un fichero de respuesta de pago cuyo lote de pago no ha sido creado por el programa PACO en el que deseamos hacer la importación, también se mostrará un mensaje de error. Para que la importación del fichero de respuesta sea correcta se debe importar desde el mismo programa PACO donde se creó el lote de pago.



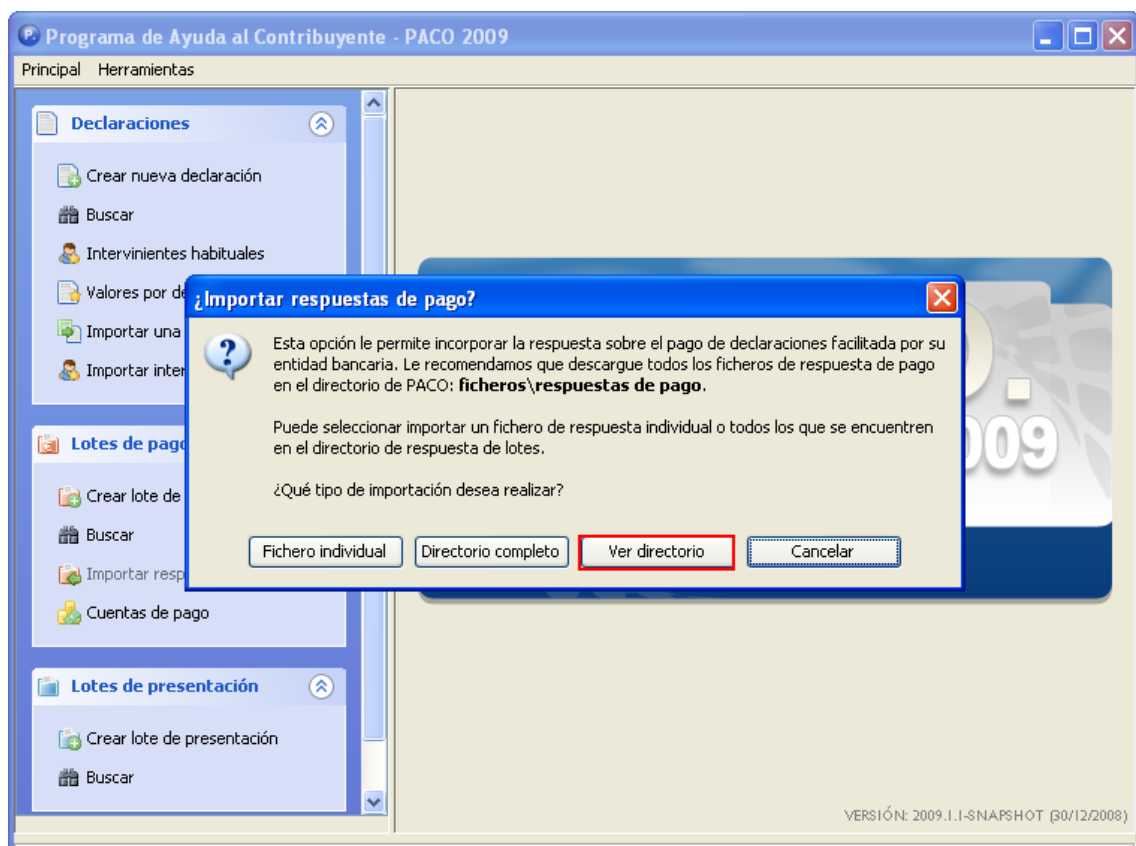
- **Directorio completo:** Si selecciona esta opción se importarán de forma automática todos los ficheros de respuesta de pago incluidos en la carpeta \ficheros\respuestas de pago que se encuentra en la ruta de instalación del programa (por defecto, *C:\Archivos de programa\DGTPACO 2009*).



Cuando se hayan importado todas las respuestas de pago contenidas en la carpeta anteriormente mencionada, le aparecerá un mensaje informativo diciéndole cuantos ficheros de respuesta de pago se han importado.



- **Ver directorio:** Esta opción le abrirá un explorador de directorios, donde podrá desplazarse y seleccionar el fichero de respuesta de pago en la carpeta donde lo tenga guardado.



Una vez importado el fichero de respuesta de pago, se informa si existió algún problema al pagar el lote. Pudiendo darse tres supuestos, que se mostrarán en el campo “Estado” del lote en concreto dentro la ventana de búsqueda de lotes de pago:

- **Pagado:** El fichero de respuesta de pago nos informa al importarlo que el lote era correcto y al importarlo no se ha detectado ningún problema. El pago se realiza correctamente en este supuesto.

Programa de Ayuda al Contribuyente - PACO 2009

Principal Herramientas

- Crear nueva declaración
- Buscar
- Intervinientes habituales
- Valores por defecto
- Importar una declaración
- Importar intervinientes habitu...

Lotes de pago

- Crear lote de pago
- Buscar
- Importar respuestas de pago
- Cuentas de pago

Lotes de presentación

- Crear lote de presentación
- Buscar

Valoración

Buscar lotes de pago por

Estado: Número de serie:

Declaración: Cuenta de pago:

Importe: y

Envío durante: y

Respuesta durante: y

Modificado desde: este ordenador

Estado	Número de serie	Declaraciones / Liquidaciones	Importe	Cuenta de pago
Pagado	2009 004 000035	2 / 2	700,00	CUENTA DE PRUEI
Nuevo		2 / 2	700,00	
Nuevo		0 / 0		CUENTA DE PRUEI
Pago en curso	2009 004 000034	1 / 1	50,00	CUENTA DE PRUEI
Pago en curso	2009 004 000033	1 / 1	350,00	CUENTA DE PRUEI
Nuevo		0 / 0		CUENTA DE PRUEI
Pagado	2009 004 000032	2 / 2	700,00	CUENTA DE PRUEI
Error leve	2009 004 000031	2 / 2	700,00	CUENTA DE PRUEI
Pagado	2009 004 000030	1 / 1	350,00	CUENTA DE PRUEI
Error leve	2009 004 000029	1 / 1	350,00	CUENTA DE PRUEI
Error grave	2009 004 000028	2 / 2	700,00	CUENTA DE PRUEI

Pagado: el fichero de respuesta de pago no ha detectado ningún error.

- **Error leve:** El fichero de respuesta de pago nos informa una vez importado que existe un error leve en el lote, como por ejemplo, saldo insuficiente en la cuenta. En este supuesto el pago no se ha podido realizar por no disponer de saldo en la cuenta. Para solucionarlo bastaría con crear un lote de pago con los mismos modelos que el lote que falló y, una vez asegurado de que dispone de saldo suficiente en la cuenta, volver a pagar el lote y seguir con el procedimiento habitual.

Las declaraciones que contienen un error leve pueden volver a incluirse en otros lotes de pago.

Programa de Ayuda al Contribuyente - PACO 2009

Principal Herramientas

- Crear nueva declaración
- Buscar
- Intervinientes habituales
- Valores por defecto
- Importar una declaración
- Importar intervinientes habitu...

Lotes de pago

- Crear lote de pago
- Buscar
- Importar respuestas de pago
- Cuentas de pago

Lotes de presentación

- Crear lote de presentación
- Buscar

Valoración

Buscar lotes de pago por

Estado: [] Número de serie: []

Declaración: [] Cuenta de pago: []

Importe: [] y []

Envío durante: [] y []

Respuesta durante: [] y []

Modificado durante: [] y []

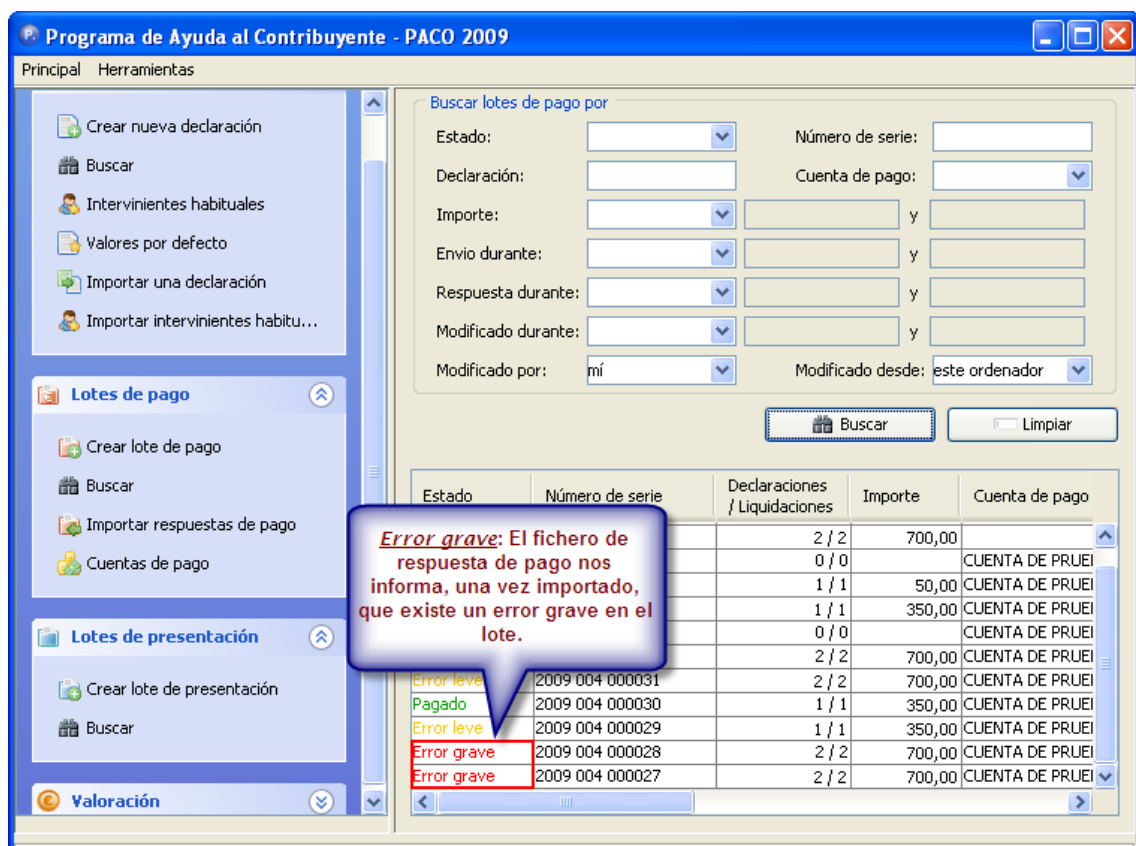
Modificado por: mí Modificado desde: este ordenador

Buscar Limpiar

		Declaraciones / Liquidaciones	Importe	Cuenta de pago
		2 / 2	700,00	CUENTA DE PRUEI
		2 / 2	700,00	
		0 / 0		CUENTA DE PRUEI
		1 / 1	50,00	CUENTA DE PRUEI
Pago en cu...	2009 004 000033	1 / 1	350,00	CUENTA DE PRUEI
Nuevo		0 / 0		CUENTA DE PRUEI
Pagado	2009 004 000032	2 / 2	700,00	CUENTA DE PRUEI
Error leve	2009 004 000031	2 / 2	700,00	CUENTA DE PRUEI
Pagado	2009 004 000030	1 / 1	350,00	CUENTA DE PRUEI
Error leve	2009 004 000029	1 / 1	350,00	CUENTA DE PRUEI
Error grave	2009 004 000028	2 / 2	700,00	CUENTA DE PRUEI

Error leve: El fichero de respuesta de pago nos informa que existe un error leve en el lote.

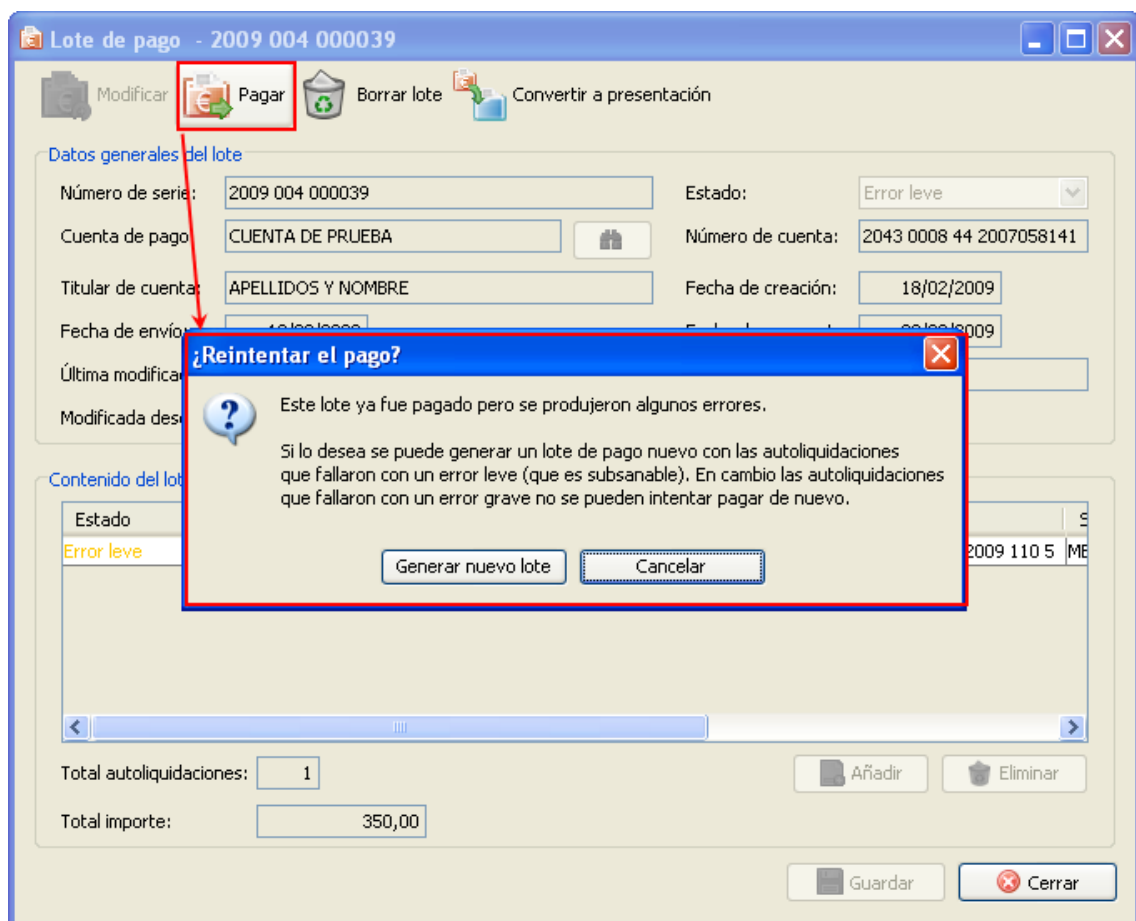
- **Error grave:** El fichero de respuesta de pago nos informa, una vez importado, que existe un error grave en el lote, por ejemplo, un N28 no válido. En estos casos las declaraciones con este tipo de errores no pueden volver a incluirse en otro lote.



2.2.6 Reintentar el pago

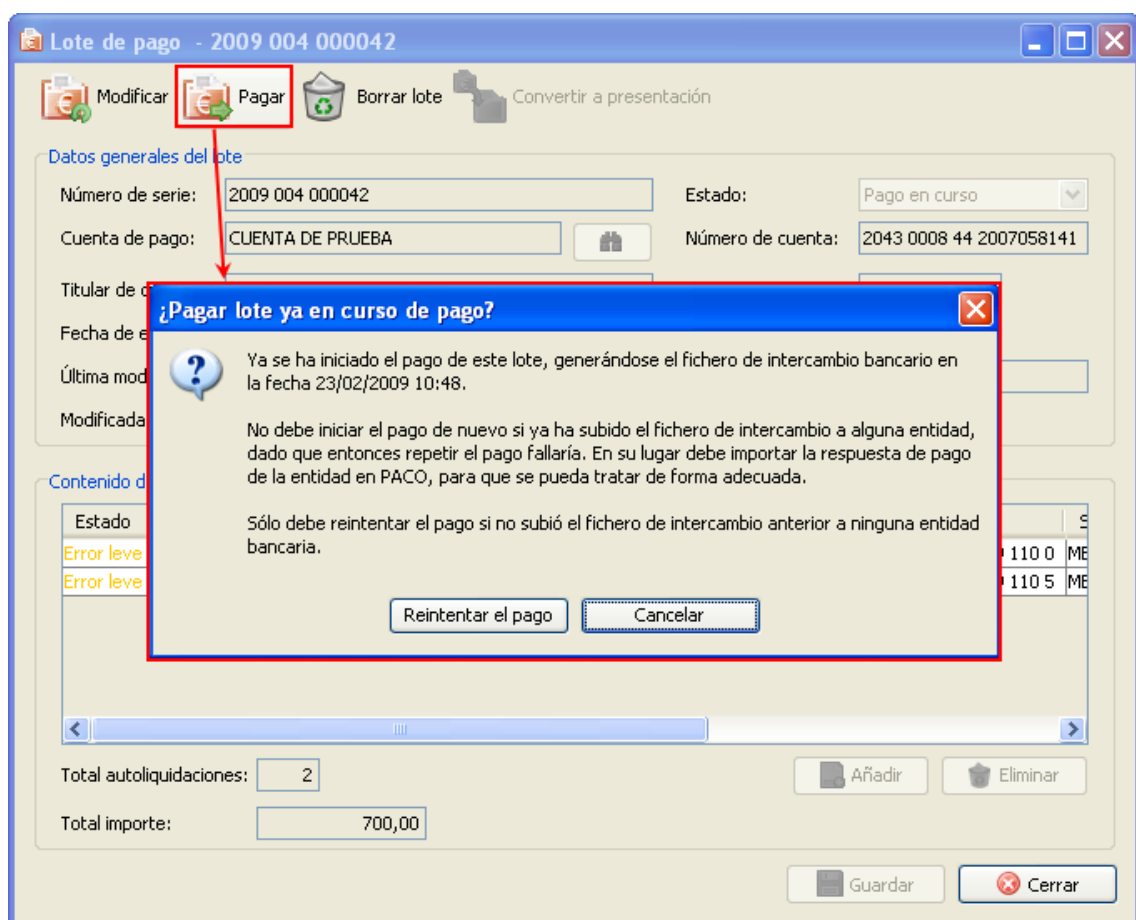
Cuando al importar algún fichero de respuesta de pago ha devuelto "Error leve" puede volver a intentar el pago generando un nuevo lote de pago con las autoliquidaciones del lote que tengan error leve en su estado, una vez se haya asegurado que el error leve ha sido resuelto. Si el tipo de error es "Error grave" no podrá volver a intentar el pago de esas autoliquidaciones. En la ventana del lote del que desea reintentar el pago, pulse en "Pagar".

Para generar un nuevo lote de pago con las autoliquidaciones que tienen errores subsanables, deberá pulsar en "Generar nuevo lote" en la ventana de información que le aparece.



También puede reintentar el pago de un lote cuyo estado es “*Pago en curso*”. En este caso cuando pulse en el botón “*Pagar*” el programa le avisará que no debería reintentar el pago si el fichero de intercambio ya ha sido subido a alguna entidad, ya que el pago fallaría.

Si desea proseguir con el reintento de pago pulse en “*Reintentar el pago*”, en otro caso pulse en “*Cancelar*”.



2.2.7 Modificar lotes de pago

Únicamente podrá modificar el lote de pago si está en un lote con estado “*Nuevo*” (en este caso podrá modificarlo siempre que se quiera) o con estado “*Pago en curso*” si el lote aún no ha sido subido a la entidad bancaria. En los demás estados no le será posible.

Si desea modificar un lote de pago, primero debe seleccionar el lote deseado. Puede hacerlo desde la ventana de búsqueda de lotes haciendo doble clic sobre el lote de pago a modificar y se abrirá el lote de pago o bien situándose sobre el lote de pago, pulsando el botón derecho del ratón y seleccionando la opción “*Examinar*”.

Si se encuentra modificando un lote de pago cuyo estado es “*Nuevo*”, observará como tiene activos los botones “*Añadir*” y “*Eliminar*” que le permitirán meter nuevas autoliquidaciones al lote o eliminar algunas de las existentes en el lote.

Si pulsa en “*Añadir*” se le abrirá la ventana para seleccionar las declaraciones que desea añadir al lote de pago. Cuando seleccione las que desea incorporar al lote, éstas se sumarán a las que ya tenía el lote.



Lote de pago - Nuevo PG15

Modificar Pagar Borrar lote Convertir a presentación

Datos generales del lote

Número de serie:	<input type="text" value="Nuevo PG15"/>	Estado:	<input type="text" value="Nuevo"/>
Cuenta de pago:	<input type="text" value="CUENTA DE PRUEBA"/>	Número de cuenta:	<input type="text" value="2043 0008 44 2007058141"/>
Titular de cuenta:	<input type="text" value="APELLIDOS Y NOMBRE"/>	Fecha de creación:	<input type="text" value="18/02/2009"/>
Fecha de envío:	<input type="text"/>	Fecha de respuesta:	<input type="text"/>
Última modificación:	<input type="text" value="18/02/2009"/>	Modificada por:	<input type="text" value="acr39h"/>
Modificada desde:	<input type="text" value="STWKS370"/>		

Contenido del lote

Estado	Declaración	Interviniente principal	Devengo	Autoliquidación	S
	731309 004 600D 000047 7	MERIADOC BRANDIG...	01/01/2002	130220 004 600201 00047 2009 110 7	ME
	731309 004 600D 000048 8	MERIADOC BRANDIG...	01/01/2002	130220 004 600201 00048 2009 110 0	ME

130220 004 600201 00048 2009

Total autoliquidaciones:

Total importe:



Añadir declaraciones al lote

Buscar declaraciones por

Modelo:

Número de serie: Seguimiento:

Interviniente: NIF/CIF:

Fecha devengo: y

Modificada durante: y





Modificada por: Modificada desde:

Nº de protocolo: Ejercicio:

Expediente: Notas:


+	Declaración	Interviniente principal	Devengo	Liquidaciones pendientes	Importe pendiente
<input checked="" type="checkbox"/>	731309 004 600D 000031 4	MERIADOC BRANDIGAMO	01/01/2002	1	350,
<input type="checkbox"/>	731309 004 600D 000029 1	MERIADOC BRANDIGAMO	01/01/2002	1	350,
<input type="checkbox"/>	731309 004 601D 000028 1	sdfgdsg	02/02/2000	1	4,
<input type="checkbox"/>	130220 004 610000 00025...	MERIADOC BRANDIGAMO	02/02/2008	1	300,
<input type="checkbox"/>	731309 004 650D 000025 7	PEREGRIN TUK	01/01/2005	1	405,
<input type="checkbox"/>	731309 004 600D 000027 8	MERIADOC BRANDIGAMO	01/01/2009	1	0,

Lote de pago - Nuevo PG15

 Modificar
  Pagar
  Borrar lote
  Convertir a presentación

Datos generales del lote

Número de serie: Estado:

Cuenta de pago:  Número de cuenta:

Titular de cuenta: Fecha de creación:

Fecha de envío: Fecha de respuesta:

Última modificación: Modificada por:

Modificada desde:

Contenido del lote

Estado	Declaración	Intervención	Autoliquidación
	731309 004 600D 000047 7	MERIADOC BRANDIG...	130220 004 600201 00047 2009 110 7
	731309 004 600D 000048 8	MERIADOC BRANDIG...	130220 004 600201 00048 2009 110 0
Error leve	731309 004 600D 000031 4	MERIADOC BRANDIG...	130220 004 600201 00031 2009 110 1

Total autoliquidaciones:

Total importe:

Si lo que desea es eliminar una declaración que pertenece al lote, únicamente deberá seleccionarla y pulsar en “*Eliminar*”. La aparecerá un mensaje de confirmación indicándole que si elimina la declaración eliminará todas sus autoliquidaciones del lote. Deberá confirmarlo pulsando en “*S*”.

Lote de pago - Nuevo PG15

Modificar Pagar Borrar lote Convertir a presentación

Datos generales del lote

Número de serie: Estado:

Cuenta de pago: Número de cuenta:

Titular de cuenta: Fecha de creación:

Fecha de envío: Fecha de respuesta:

Última modificación:

Modificada desde:

Contenido del lote

Estado	Declaración	Importe	Fecha	Identificación
	731309			00047 2009 110 7 ME
	731309			00048 2009 110 0 ME
Error leve	731309 004 600D 000031 4		01/01/2002	130220 004 600201 00031 2009 110 1 ME





Declaración a eliminar

Total autoliquidaciones:

Total importe:


Una vez añadidas y eliminadas las declaraciones del lote que se ha modificado, debe darle a "Guardar" para que los cambios no se pierdan.

Lote de pago - Nuevo PG15

 Modificar
  Pagar
  Borrar lote
  Convertir a presentación

Datos generales del lote

Número de serie: Estado:

Cuenta de pago:  Número de cuenta:

Titular de cuenta: Fecha de creación:

Fecha de envío: Fecha de respuesta:

Última modificación: Modificada desde:


Contenido del lote

Estado	Declaración	Declaración	S
	731309 004 6000	04 600201 00047 2009 110 7	ME
	731309 004 6000 000048 8	MERIADOC BRANDIG... 01/01/2002 130220 004 600201 00048 2009 110 0	ME

Total autoliquidaciones:

Total importe:

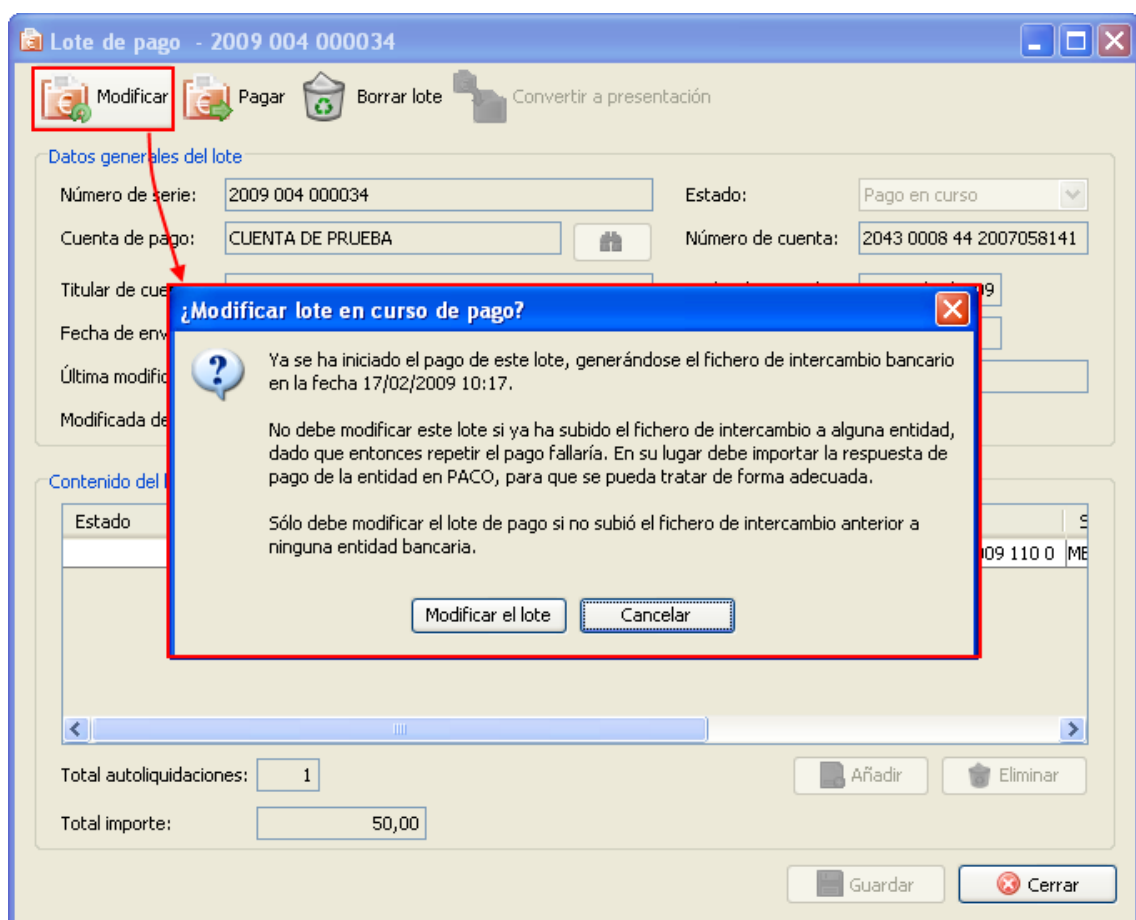
Aviso

 El lote de pago se ha guardado correctamente.

Si desea modificar un lote de pago que tiene el estado “Pago en curso” primero debe seleccionar el lote deseado. Puede hacerlo desde la ventana de búsqueda de lotes haciendo doble clic sobre el lote de pago a modificar y se abrirá el lote de pago o bien situándose sobre el lote de pago, pulsando el botón derecho del ratón y seleccionando la opción “Examinar”.



En la ventana del lote aparece activa la opción “Modificar”, que al pulsarla nos recordará que ya se ha iniciado el proceso de pago de ese lote, además no es recomendable modificarlo si ya ha sido subido a alguna entidad ya que en ese caso el pago fallaría al repetirse.

Si está seguro de que quiere modificarlo pulse en “Modificar lote”. En caso contrario, pulse en “Cancelar” y volverá a la ventana del lote sin que éste se haya modificado.



Si desea modificarlo ya que aún no se ha subido el fichero a ninguna entidad, pulse en "Modificar el lote", de nuevo se activan los botones para añadir o eliminar declaraciones al lote. A partir de aquí el procedimiento sigue como se ha explicado para el caso anterior cuando el estado del lote es "Nuevo". Deberá iniciar de nuevo la acción de pagar el lote como se explicó en la [sección 2.2.4](#).

Lote de pago - 2009 004 000034

Modificar **Pagar**  Borrar lote  Convertir a presentación

Datos generales del lote

Número de serie:	2009 004 000034	Estado:	Nuevo
Cuenta de pago:	CUENTA DE PRUEBA	Número de cuenta:	2043 0008 44 2007058141
Titular de cuenta:	CARRILLO ROCAMORA IGNACIO	Fecha de creación:	17/02/2009
Fecha de envío:		Fecha de respuesta:	
Última modificación:	18/02/2009	Modificada por:	acr39h
Modificada desde:	STWKS370		

Contenido del lote

Estado	Declaración	Interviniente principal	Devengo	Autoliquidación	S
	731309 004 605D 000044 0	MERIADOC BRANDIG...	01/01/2009	130220 004 600163 00044 2009 110 0	ME

Total autoliquidaciones: 1

Total importe: 50,00

Añadir **Eliminar**

Guardar **Cerrar**

2.2.8 Borrar lotes de pago

Para borrar lotes de pago que tenga creados tiene dos maneras. Directamente desde la ventana de búsqueda de los lotes de pago, situándose sobre el lote a eliminar, pulsando con el botón derecho del ratón y seleccionando la opción "Eliminar". Pedirá confirmación antes de eliminarlo. Si está seguro deberá pulsar en "Sí" y en caso contrario, en "No".

Programa de Ayuda al Contribuyente - PACO 2009

Principal Herramientas

- Examinar
- Pagar
- Eliminar

Declaraciones

- Crear nueva declaración
- Buscar
- Intervinientes habituales
- Valores por defecto
- Importar una declaración
- Importar intervinientes habitu...

Lotes de pago

- Crear lote de pago
- Buscar
- Importar respuestas de pago
- Cuentas de pago

Buscar lotes de pago por

Estado: Número de serie:

Declaración: Cuenta de pago:

Importe: y

Envío durante: y

Respuesta durante: y

Modificado durante: y

Modificado por: Modificado desde:

Estado	Número de serie	Declaraciones / Liquidaciones	Importe	Cuenta de pago
Nuevo		2 / 2	700,00	CUENTA DE PRUE
Pagado	2009 004 000035	2 / 2	700,00	CUENTA DE PRUE
Nuevo		2 / 2	700,00	CUENTA DE PRUE
Nuevo		0 / 0		CUENTA DE PRUE
Pago en curso	2009 004 000033	1 / 1	350,00	CUENTA DE PRUE
Nuevo		0 / 0		CUENTA DE PRUE
Pagado	2009 004 000032	2 / 2	700,00	CUENTA DE PRUE
Error leve	2009 004 000031	2 / 2	700,00	CUENTA DE PRUE
Pagado	2009 004 000030	1 / 1	350,00	CUENTA DE PRUE
Error leve	2009 004 000029	1 / 1	350,00	CUENTA DE PRUE
Error grave	2009 004 000028	2 / 2	700,00	CUENTA DE PRUE

Programa de Ayuda al Contribuyente - PACO 2009

Principal Herramientas

- Examinar
- Pagar
- Eliminar

Declaraciones

- Crear nueva declaración
- Buscar
- Intervinientes habituales
- Valores por defecto
- Importar una declaración
- Importar intervinientes habitu...

Lotes de pago

- Crear lote de pago
- Buscar
- Importar respuestas de pago
- Cuentas de pago

Buscar lotes de pago por

Estado: Número de serie:

Declaración: Cuenta de pago:

Importe: y

Envío durante: y

Respuesta durante: y

Modificado durante: y

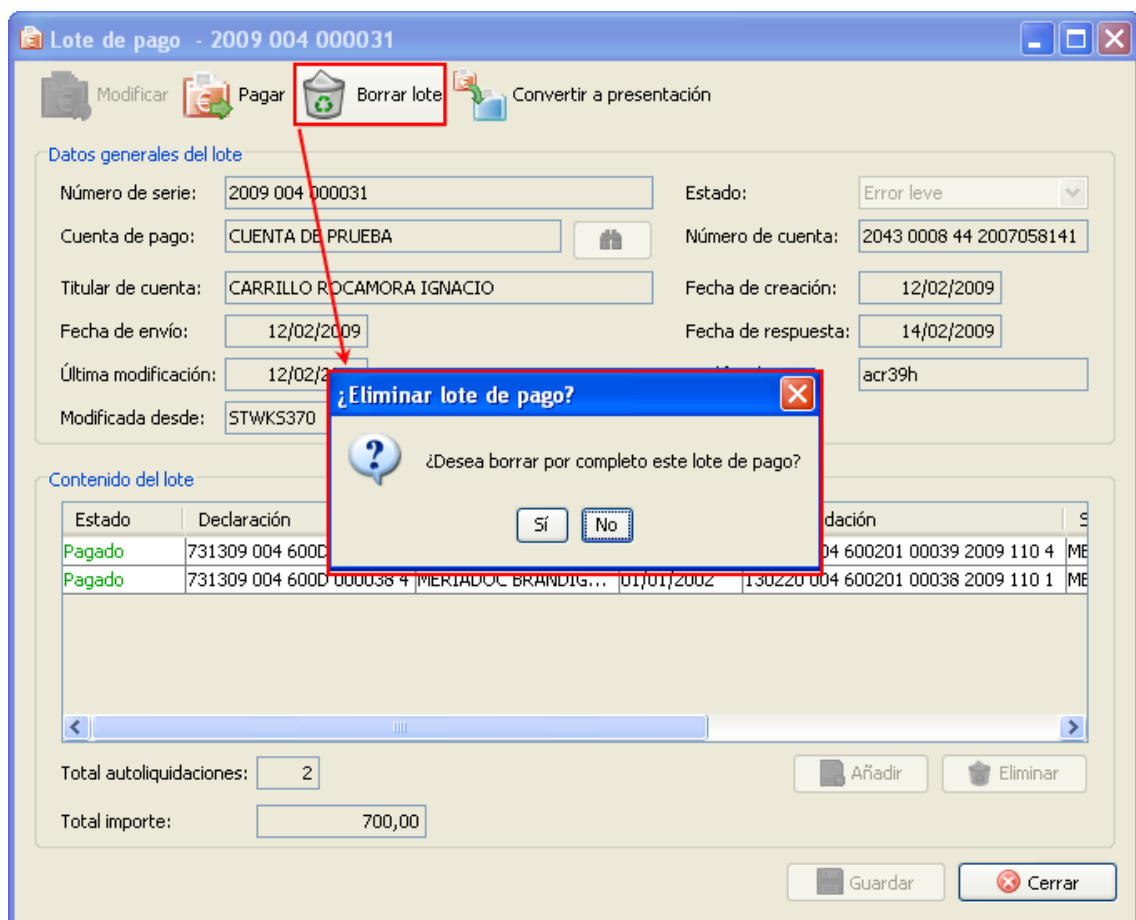
Modificado por: Modificado desde:

¿Eliminar lote de pago?

¿Desea borrar por completo este lote de pago?

Est	orte	Cuenta de pago
Nuevo		2 / 2
Pagado	2009 004 000035	2 / 2
Nuevo		2 / 2
Nuevo		0 / 0
Pago en curso	2009 004 000033	1 / 1
Nuevo		0 / 0
Pagado	2009 004 000032	2 / 2
Error leve	2009 004 000031	2 / 2
Pagado	2009 004 000030	1 / 1
Error leve	2009 004 000029	1 / 1
Error grave	2009 004 000028	2 / 2

La otra forma de eliminar un lote de pago es directamente desde la ventana del lote pulsando en la opción de menú llamada “*Borrar lote*”.



2.2.9 Convertir a lote de presentación

En la ventana del lote de pago hay una opción en el menú llamada “*Convertir a presentación*”. Esta opción transformará ese lote de pago en un lote de presentación.

Lote de pago - 2009 004 000038

Modificar Pagar Borrar lote **Convertir a presentación**

Datos generales del lote

Número de serie: 2009 004 000038 Estado: Error leve
 Cuenta de pago: CUENTA DE PRUEBA Número de cuenta: 2043 0008 44 2007058141
 Titular de cuenta: APELLIDOS Y NOMBRE Fecha de creación: 18/02/2009
 Fecha de envío: 18/02/2009 Fecha de respuesta: 20/02/2009
 Última modificación: 18/02/2009 Modificada por: acr39h
 Modificada desde: STWKS370

Contenido del lote

Estado	Declaración	Interviniente principal	Devengo	Autoliquidación
Error leve	731309 004 600D 000029 1	MERIADOC BRANDIG...	01/01/2002	130220 004 600201 00029 2009 110 5

Total autoliquidaciones: 1 Añadir Eliminar
 Total importe: 350,00

Guardar Cerrar

Únicamente podrán convertirse a presentación lotes de pago cuyo estado sea “Pagado”, es decir, que el pago se haya realizado correctamente. Además sólo pueden ser presentados los modelos 601, 605, 609, 610 y 620.

Cuando pulse en “Convertir a presentación” se informará de las condiciones señaladas en el párrafo anterior. Si pulsa en “Generar presentación” y se cumplen las condiciones para convertir un lote de pago a presentación, aparecerá el nuevo lote de presentación ya creado, con los mismo modelos que tenía el lote de pago. Únicamente deberá guardar el lote de presentación para no perderlo, pulsando en “Guardar”.

Lote de pago - 2009 004 000041

Modificar Pagar Borrar lote Convertir a presentación

Datos generales del lote

Número de serie: 2009 004 000041 Estado: Pagado
Cuenta de pago: CUENTA DE PRUEBA Número de cuenta: 2043 0008 44 2007058141
Titular de cuenta: APELLIDOS Y NOMBRE Fecha de creación: 18/02/2009
Fecha de envío: 18/02/2009
Última modificación: 18/02/2009
Modificada desde: STWKS370

Contenido del lote

Estado	Declaración	Importe
Pagado	130220 00	300,00

Total autoliquidaciones: 1
Total importe: 300,00

Añadir Eliminar Guardar Cerrar

¿Convertir en lote de presentación?

Si lo desea se puede generar un lote de presentación nuevo con las declaraciones del lote actual que hayan sido pagadas por completo.

Sólo podrán ser presentados los siguientes modelos: 601, 605, 609, 610 y 620.

¿Desea generar un lote de presentación para este lote?

Generar presentación Cancelar

Lote de presentación - Nuevo PR7

Modificar Presentar Borrar lote

Datos generales del lote

Número de serie: Nuevo Estado: Nuevo
Fecha de creación: 18/02/2009 Fecha de envío:
Última modificación: 18/02/2009 Modificada por: acr39h
Modificada desde: STWKS370

Contenido del lote

Estado	Declaración	Importe
Pagada	130220 00	300,00

Total declaraciones: 1
Total importe: 300,00

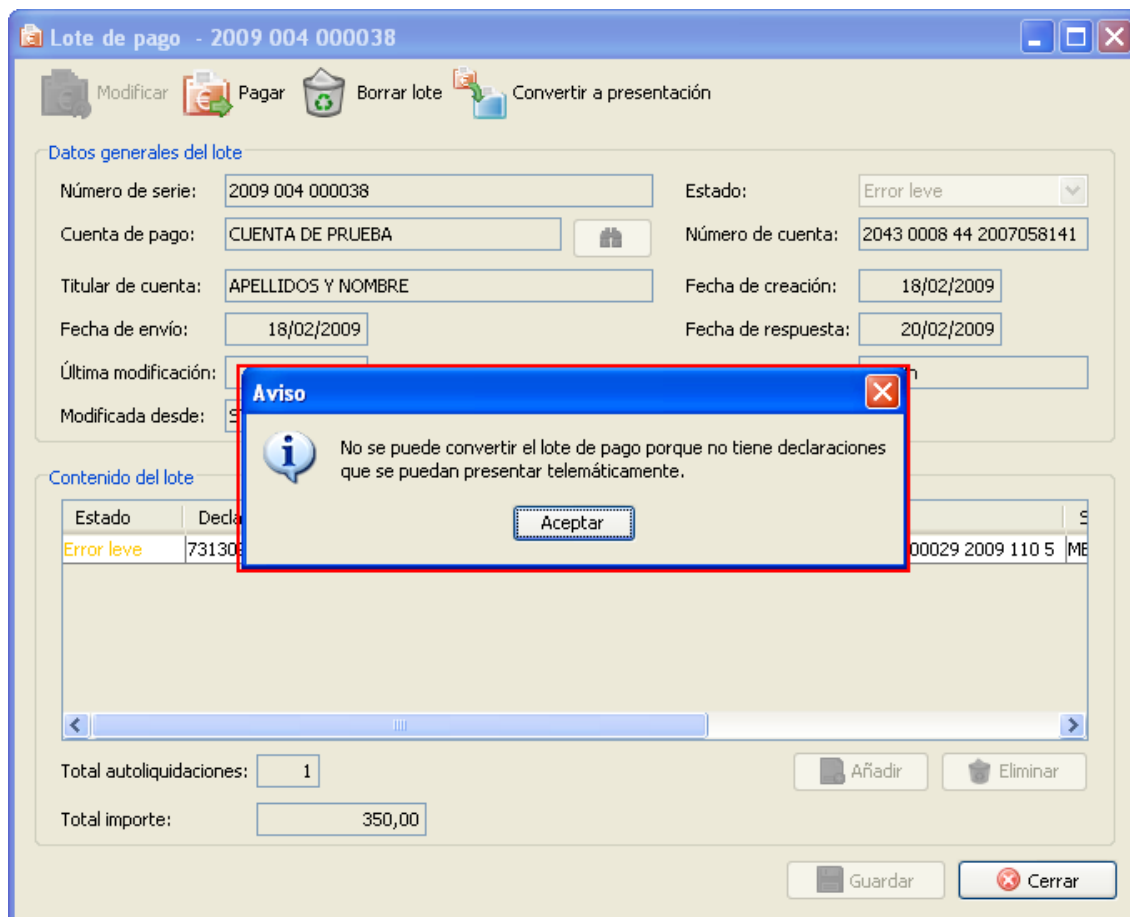
Añadir Eliminar Guardar Cerrar

Aviso

El lote de presentación se ha guardado correctamente.

Aceptar

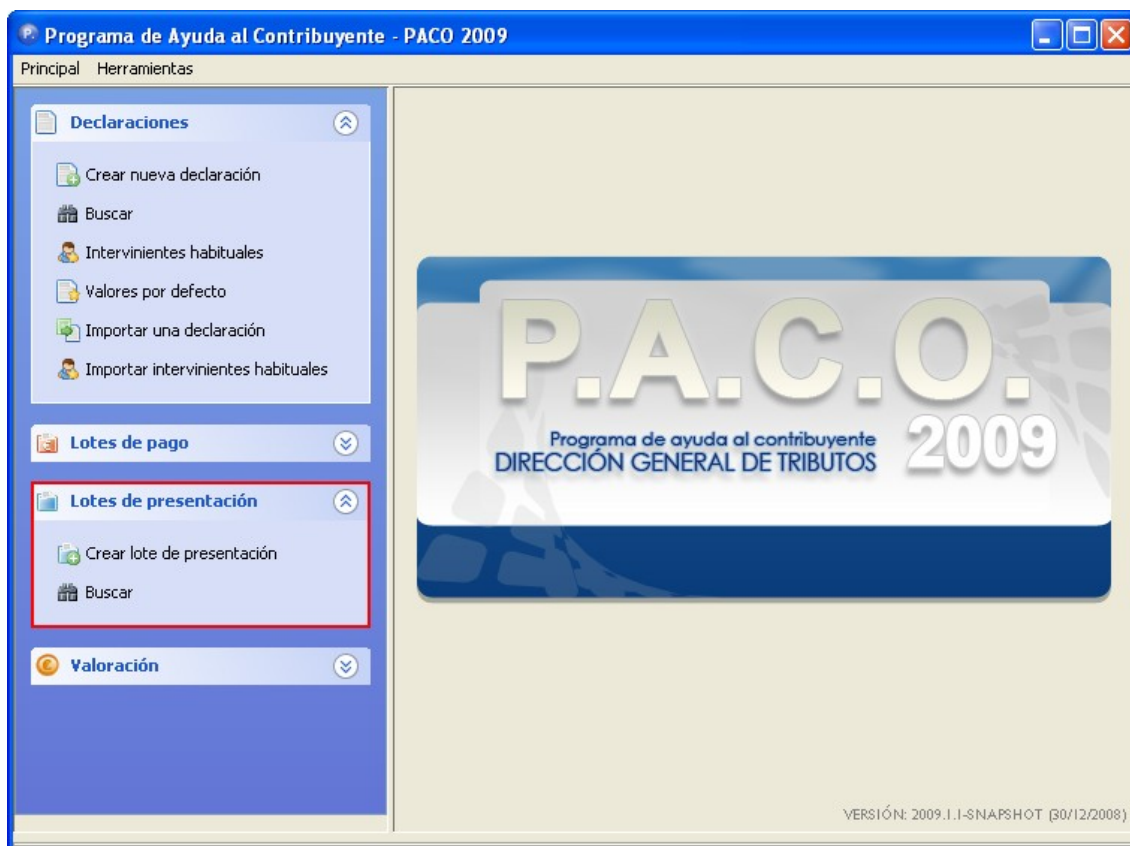
Si intenta convertir a presentación un lote que no cumpla ninguna de las condiciones, el programa le avisará de su imposibilidad.



Si el lote de pago contiene modelos que pueden presentarse y otros que no, se generará un lote de presentación que contendrá únicamente los modelos que pueden presentarse telemáticamente.

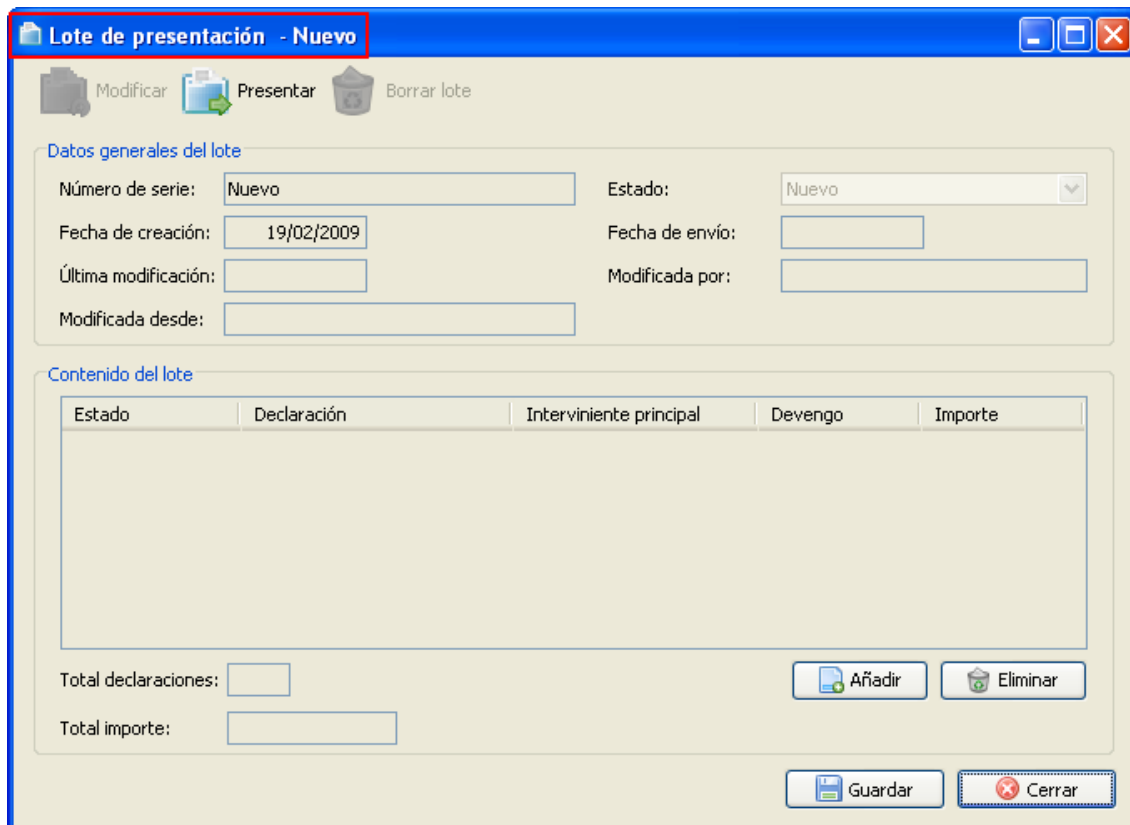
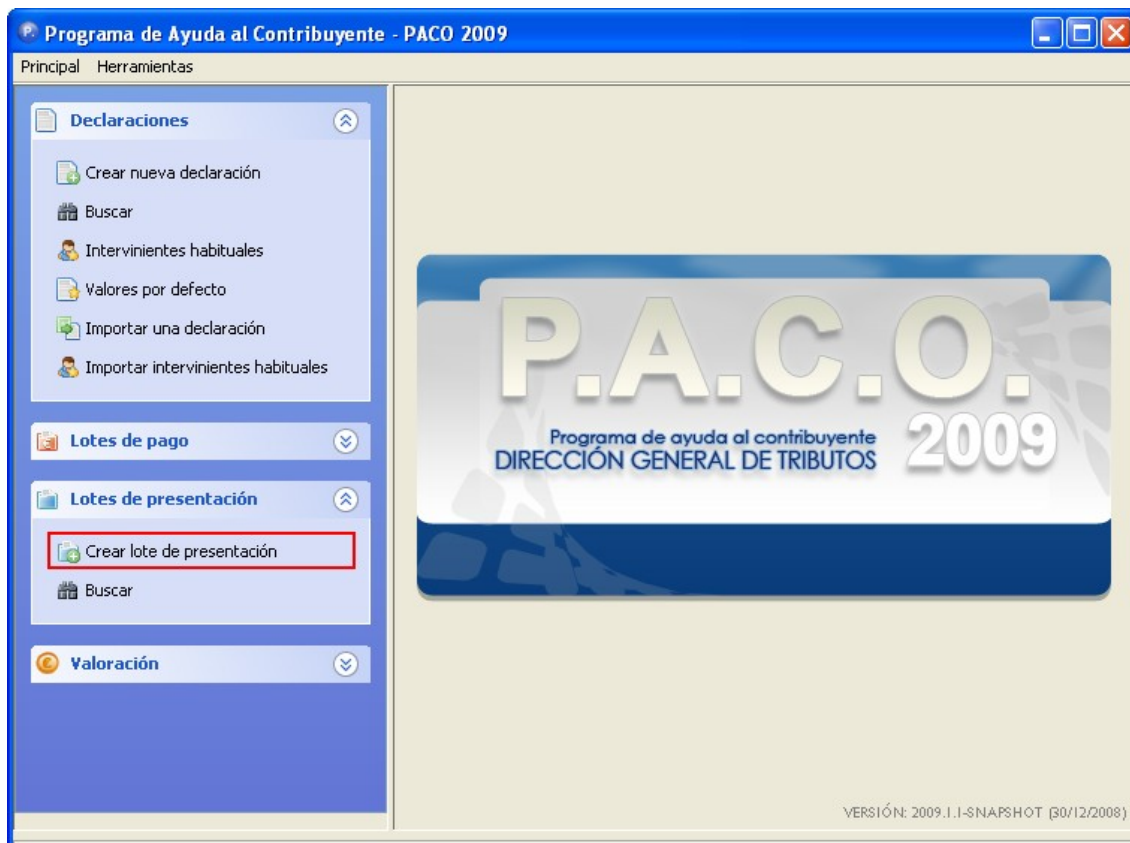
3. Lotes de presentación

Desde la ventana principal puede verse un módulo llamado “*Lotes de presentación*”. Si pulsa en él se desplegarán las opciones de las que dispone este módulo.

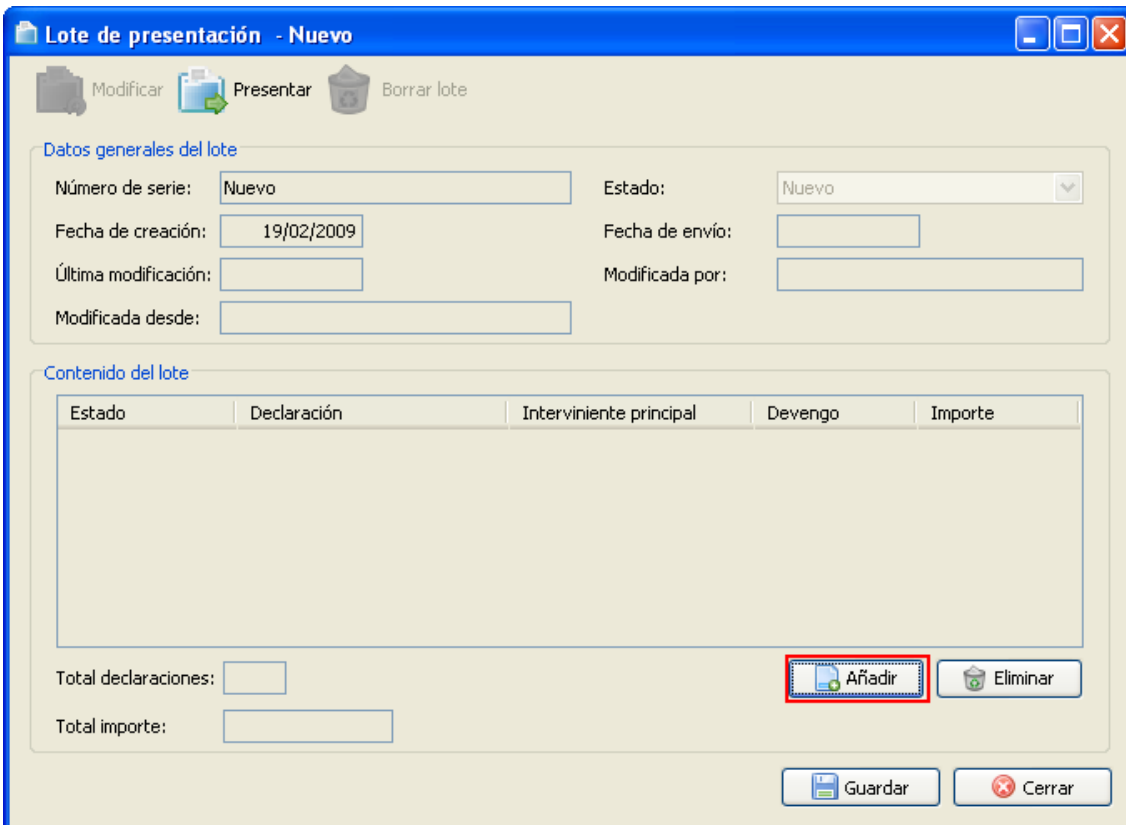


3.1 Crear lote de presentación

Para crear un lote de presentación deberá pulsar en la opción “*Crear lote de presentación*” que le llevará a la pantalla de nuevo lote de presentación.



A este nuevo lote de presentación deberá añadirle las declaraciones que desee, para ello pulse en "Añadir" para que le muestre la ventana de búsqueda de declaraciones.



Lote de presentación - Nuevo

Modificar Presentar Borrar lote

Datos generales del lote

Número de serie: Estado:

Fecha de creación: Fecha de envío:

Última modificación: Modificada por:

Modificada desde:

Contenido del lote

Estado	Declaración	Inviniente principal	Devengo	Importe
--------	-------------	----------------------	---------	---------

Total declaraciones:

Total importe:

En la ventana de búsqueda de declaraciones deberá pulsar en “*Buscar*” y se le mostrarán todas las declaraciones que puede meter en un lote de presentación. Tenga en cuenta que no todas pueden introducirse en uno de estos lotes, por ejemplo, no podrá introducir declaraciones cuyo estado al pagarlas anteriormente sea de “*Error leve*” o “*Error grave*”, como es lógico, ya que el pago no ha llegado a realizarse.

Puede incluir declaraciones que no hayan sido pagadas o incluidas en un lote de pago, si estas declaraciones tienen un importe 0 y se trata de declaraciones sujetas. Además, deberá tener presente que sólo se pueden presentar declaraciones de los modelos 601, 605, 609, 610 y 620.

Una vez que tenga seleccionadas las declaraciones que pasarán a formar parte del lote de presentación, marcando su checkbox, pulse en “*Seleccionar*”.



Añadir declaraciones al lote

Buscar declaraciones por

Estado: Modelo:
Número de serie: Seguimiento:
Interviniente: NIF/CIF:
Fecha devengo: y
Modificada durante: y
Modificada por: Modificada desde:
Ejercicio:
Notas:

Seleccionamos las declaraciones a incorporar al nuevo lote de presentación.

+ -	Estado	Declaración	Interviniente principal	Devengo	Importe
<input checked="" type="checkbox"/>	Pagada	130220 004 610000 0002...	MERIADOC BRANDIGAMO	02/02/2008	300,00
<input type="checkbox"/>	Confirmada	731309 004 605D 000049 7	MERIADOC BRANDIGAMO	01/01/2009	0,00
<input checked="" type="checkbox"/>	Pagada	731309 004 605D 000044 0	MERIADOC BRANDIGAMO	01/01/2009	50,00
<input type="checkbox"/>	Presentación e...	731309 004 605D 000042 7	MERIADOC BRANDIGAMO	01/01/2009	0,00
<input type="checkbox"/>	Presentación e...	731309 004 605D 000043 8	MERIADOC BRANDIGAMO	01/01/2009	0,00
<input type="checkbox"/>	Presentación e...	731309 004 605D 000040 4	MERIADOC BRANDIGAMO	01/01/2009	0,00

Ya tendrá el lote con las declaraciones que acaba de incorporar. Para no perder los cambios realizados pulse en "Guardar" y el lote de presentación será guardado. Una ventana le informará de que la acción ha sido correcta.

Lote de presentación - Nuevo PR8

Modificar Presentar Borrar lote

Datos generales del lote

Número de serie: Estado:

Fecha de creación: Fecha de envío:

Última modificación: Modificada por:

Modificada desde:

Contenido del lote

Estado	Declaración	Interviniente principal	Devengo	Importe
Pagada	130220 004 610000 00025 20...	MERIADOC BRANDIGAMO	02/02/2008	300,00
Pagada	731309 004 605D 000044 0	MERIADOC BRANDIGAMO	01/01/2009	50,00


Total declaraciones:

Total importe:

Añadir Eliminar

Guardar Cerrar

Aviso

 El lote de presentación se ha guardado correctamente.

Aceptar

Desde la ventana del lote de presentación puede acceder al contenido de las declaraciones que en él están contenidas, simplemente deberá hacer doble clic con el botón izquierdo del ratón sobre la declaración y ésta se abrirá.

Una vez que el lote de presentación se ha guardado, si observa en la ventana de búsqueda de lotes de presentación observará que se la asigna estado "Nuevo", ya que está creado pero aún no ha sido presentado.

Programa de Ayuda al Contribuyente - PACO 2009

Principal Herramientas

Selección

- Examinar
- Presentar
- Eliminar

Declaraciones

- Crear nueva declaración
- Buscar
- Intervinientes habituales
- Valores por defecto
- Importar una declaración
- Importar intervinientes habitu...

Lotes de pago

Lotes de presentación

- Crear lote de presentación
- Buscar

Buscar lotes de presentación por

Estado:

Número de serie: Declaración:

Importe: y

Envío durante: y

Modificado durante: y

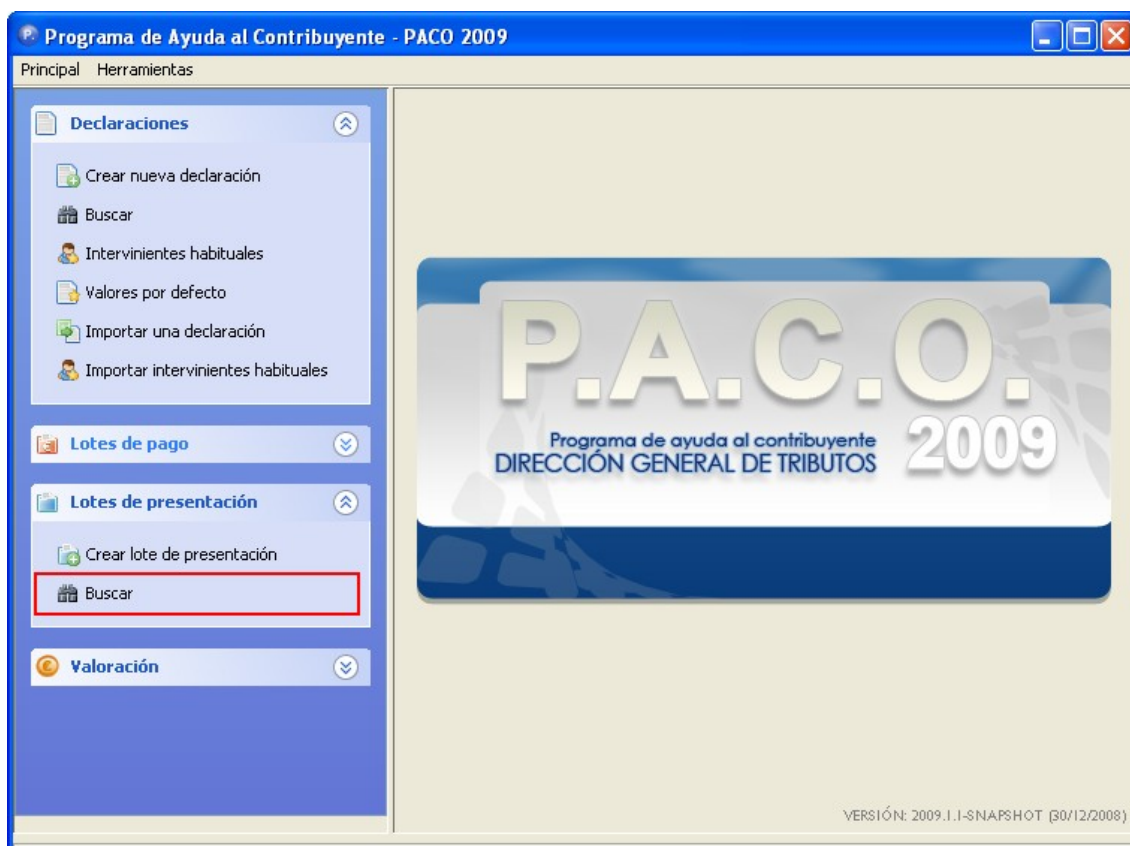
Modificado desde: este ordenador

Estado	Número de serie	Declaraciones / Liquidaciones	Importe	Modificado e
Nuevo		2 / 2	350,00	19/02/2009 1
Nuevo		1 / 1	300,00	18/02/2009 1
Nuevo		1 / 1	300,00	18/02/2009 1
Nuevo		1 / 1	300,00	18/02/2009 1
Presentación en curso	2009 004 000028	1 / 1	0,00	18/02/2009 1
Presentación en curso	2009 004 000027	1 / 1	0,00	17/02/2009 1
Presentación en curso	2009 004 000026	1 / 1	0,00	17/02/2009 0
Presentación en curso	2009 004 000025	1 / 1	0,00	17/02/2009 0

Nuevo: El lote de presentación está guardado pero aún no se ha presentado.

3.2 Buscar lote de presentación

Otra de las opciones de las que disponen los lotes de presentación es una opción de búsqueda. Para buscar los lotes de presentación creados debe pulsar en "Buscar" dentro del menú "Lotes de presentación".



Aparecerá la ventana de búsqueda de los lotes de presentación. Del mismo modo que se comentó anteriormente, esta ventana dispone de una serie de criterios para filtrar la búsqueda y hacerla más cómoda. Si no definimos ningún criterio de búsqueda aparecerán todos los lotes de presentación guardados hasta el momento. Para mostrar los resultados de la búsqueda deberá pulsar en el botón “*Buscar*”, así mostrarán todos los lotes de pago o sólo los que cumplan las condiciones puestas en los campos de filtrado de búsqueda.

Programa de Ayuda al Contribuyente - PACO 2009

Principal Herramientas

Declaraciones

- Crear nueva declaración
- Buscar
- Intervinientes habituales
- Valores por defecto
- Importar una declaración
- Importar intervinientes habituales

Lotes de pago

Lotes de presentación

- Crear lote de presentación
- Buscar

Valoración

Buscar lotes de presentación por

Estado:

Número de serie: Declaración:

Importe: y

Envío durante: y

Modificado durante: y

Modificado por: mí Modificado desde: este ordenador

Estado	Número de serie	Declaraciones / Liquidaciones	Importe	Modificado e
Nuevo		2 / 2	350,00	19/02/2009 1
Nuevo		1 / 1	300,00	18/02/2009 1
Nuevo		1 / 1	300,00	18/02/2009 1
Nuevo		1 / 1	300,00	18/02/2009 1
Presentación en curso	2009 004 000028	1 / 1	0,00	18/02/2009 1
Presentación en curso	2009 004 000027	1 / 1	0,00	17/02/2009 1
Presentación en curso	2009 004 000026	1 / 1	0,00	17/02/2009 0
Presentación en curso	2009 004 000025	1 / 1	0,00	17/02/2009 0

Si quiere consultar algún lote de presentación, haciendo doble clic sobre uno de estos lotes se abrirá la ventana del lote seleccionado. También puede abrir la ventana de cualquier lote de presentación situándose sobre él y pulsando con el botón derecho del ratón le aparecerá la opción "Examinar".

Programa de Ayuda al Contribuyente - PACO 2009

Principal Herramientas

Selección

- Examinar
- Presentar
- Eliminar

Declaraciones

- Crear nueva declaración
- Buscar
- Intervinientes habituales
- Valores por defecto
- Importar una declaración
- Importar intervinientes habituales...

Lotes de pago

Lotes de presentación

- Crear lote de presentación
- Buscar

Buscar lotes de presentación por

Estado:

Número de serie: Declaración:

Importe: y

Envío durante: y

Modificado durante: y

Modificado por: mí Modificado desde: este ordenador

Estado	Número de serie	Declaraciones / Liquidaciones	Importe	Modificado e
Nuevo		2 / 2	350,00	19/02/2009 1
Nuevo		1 / 1	300,00	18/02/2009 1
Nuevo		1 / 1	300,00	18/02/2009 1
Nuevo		1 / 1	300,00	18/02/2009 1
Presentación en curso	2009 004 nnnn28	1 / 1	0,00	18/02/2009 1
Presentación en curso	2009 004	1 / 1	0,00	17/02/2009 1
Presentación en curso	2009 004	1 / 1	0,00	17/02/2009 0
Presentación en curso	2009 004	1 / 1	0,00	17/02/2009 0

3.3 Presentar lote de presentación

Una vez que tenga el lote de presentación creado, puede pasar a presentarlo. Puede realizar esta operación desde la ventana de búsqueda de lotes de presentación, situándose sobre el lote y pulsando el botón derecho del ratón, le aparecerá la opción "Presentar".

Programa de Ayuda al Contribuyente - PACO 2009

Principal Herramientas

- Examinar
- Presentar
- Eliminar

Declaraciones

- Crear nueva declaración
- Buscar
- Intervinientes habituales
- Valores por defecto
- Importar una declaración
- Importar intervinientes habitu...

Lotes de pago

- Crear lote de presentación
- Buscar

Valoración

Buscar lotes de presentación por

Estado:

Número de serie: Declaración:

Importe: y

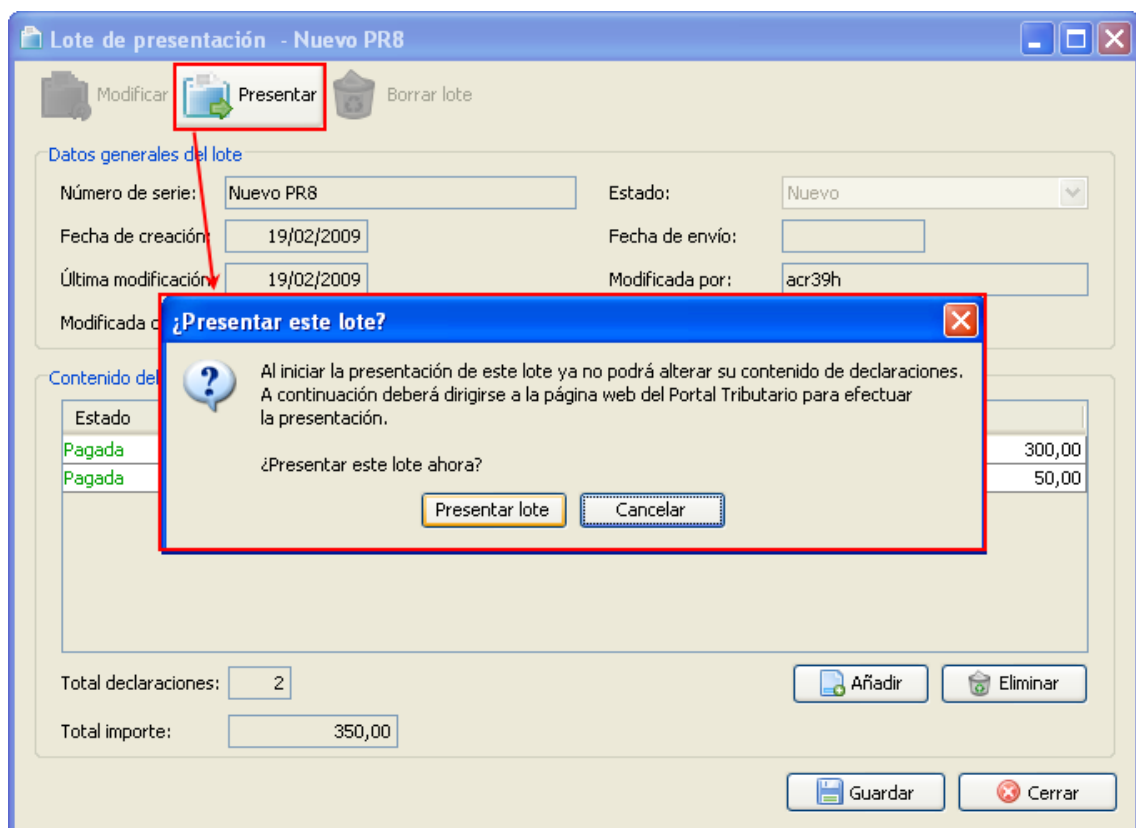
Envío durante: y

Modificado durante: y

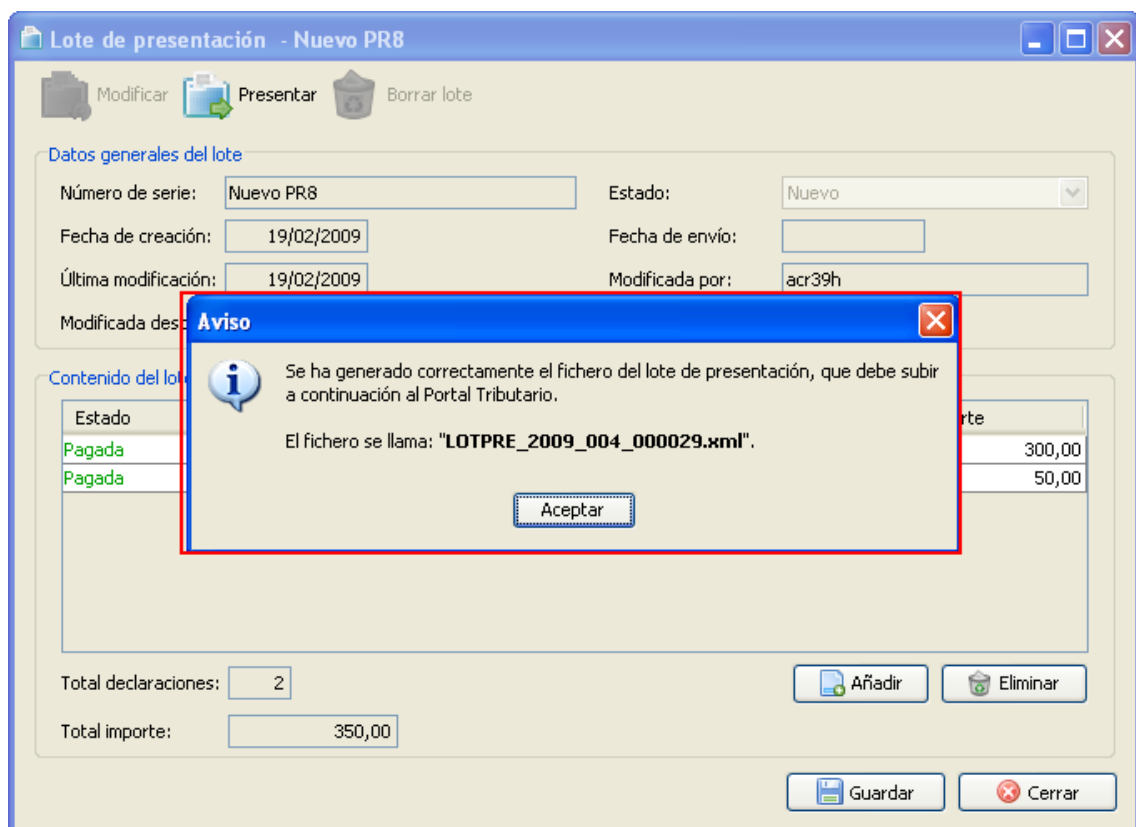
Modificado por: mí Modificado desde: este ordenador

Estado	Número de serie	Declaraciones / Liquidaciones	Importe	Modificado e
Nuevo		2 / 2	350,00	19/02/2009 1
Nuevo		1 / 1	300,00	18/02/2009 1
Nuevo		1 / 1	300,00	18/02/2009 1
Nuevo		1 / 1	300,00	18/02/2009 1
Presentación en	0028	1 / 1	0,00	18/02/2009 1
Presentación en curso	2009 004 000027	1 / 1	0,00	17/02/2009 1
Presentación en curso	2009 004 000026	1 / 1	0,00	17/02/2009 0
Presentación en curso	2009 004 000025	1 / 1	0,00	17/02/2009 0

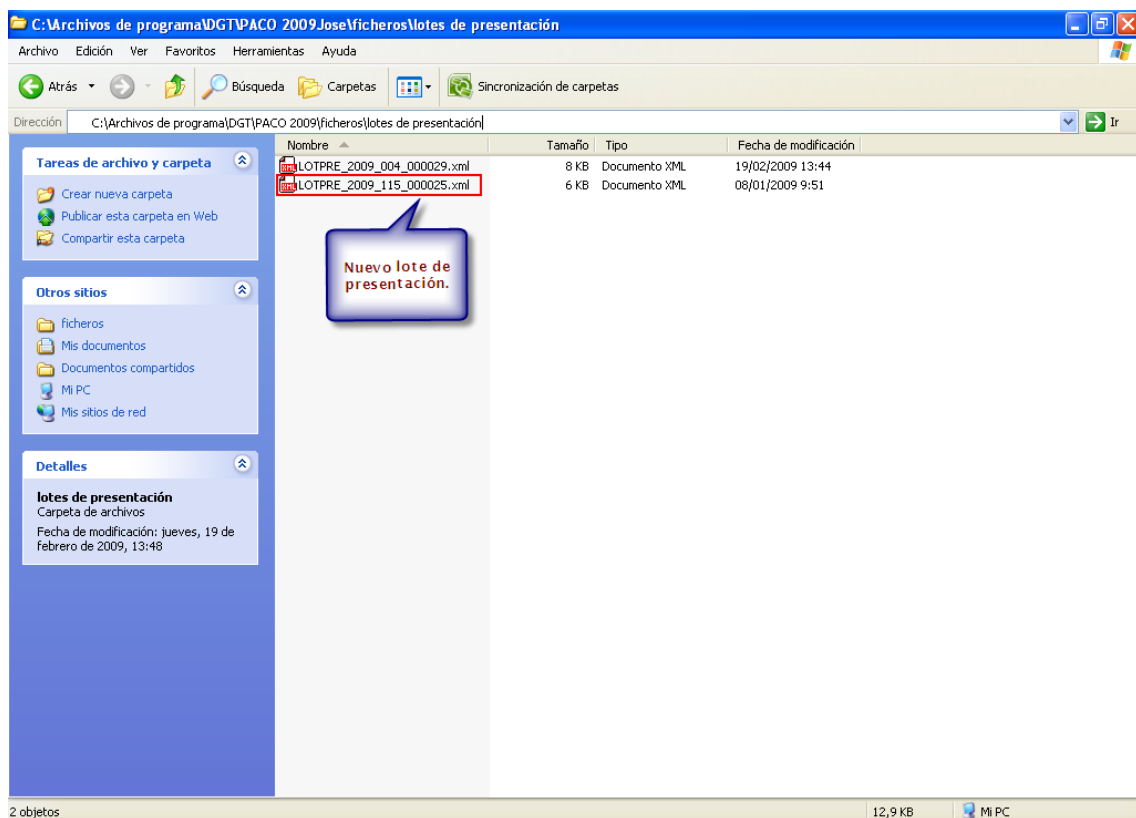
La otra forma es desde la ventana del lote de presentación, pulsando en el botón del menú "Presentar". En ambos casos le aparecerá una pantalla informándole que al ser presentado no se podrá modificar su contenido de declaraciones. Si realmente desea presentarlo pulse en "Presentar lote", en caso contrario pulse en "Cancelar".



Una vez pulsado "Presentar lote" se generará un fichero del lote de presentación que es el que deberá subir al Portal Tributario.



Se abrirán automáticamente dos ventanas. Una de ellas es la carpeta donde se guardan los ficheros de lotes de presentación, donde estará el fichero de lote de presentación que acabamos de crear. Esta carpeta se encuentra en la ruta de instalación de PACO (por defecto, C:\Archivos de programa\DGT\PACO 2009) dentro de las carpetas \ficheros\lotes de presentación.



La otra página que se abre automáticamente al presentar el lote es la página web del Portal Tributario, donde se procederá a su subida.

Portal Tributario - Microsoft Internet Explorer

Archivo Edición Ver Favoritos Herramientas Ayuda

Dirección: https://etributos.carm.es/etributos/servlet/pdf.control.SrvControl

PORTAL TRIBUTARIO

Novedades

- 18/02/2009: **AVISO IMPORTANTE:** Por motivos de mantenimiento en los servicios de Administración Electrónica, los servicios relacionados con certificados digitales no estarán disponibles desde las **15:00h.** hasta las **21:00h.** del **18/02/2009.** Disculpen las molestias.
- 30/01/2009: **AVISO IMPORTANTE:** Por motivos de mantenimiento, el Portal Tributario no estará disponible desde las **15:00h.** hasta las **23:00h.** del **31/01/2009.** Disculpen las molestias.
- 17/03/2008: Compra-venta de vehículos y embarcaciones entre particulares. Está disponible el nuevo asistente del **modelo 620** para su cumplimentación desde el perfil **Contribuyente.**
- 28/11/2007: Nuevo perfil de **ADMINISTRACIÓN PÚBLICA.**
 Está disponible un nuevo perfil de acceso al Portal tributario, accesible únicamente para Administraciones públicas con certificado digital de **persona jurídica.** Se podrán realizar operaciones reservadas, como por ejemplo, las anotaciones preventivas.
- 19/11/2007: Usuarios del juego: Descarga del fichero completo de prohibidos. Desde el 19 de Noviembre está disponible la descarga del fichero completo de movimientos de prohibidos, actualizados hasta el **23/10/2007.**
- 03/08/2007: **NOTA INFORMATIVA**
 Por motivos de mantenimiento, el Portal Tributario no estará disponible desde el **22/08/2007 a las 15:00h.** hasta el **27/08/2007 a las 15:00h.** Disculpen las molestias.
- 01/04/2007: Modelos medioambientales.
 Sobre la posibilidad de cumplimentar declaraciones de ejercicios anteriores.

Página web optimizada para una resolución de pantalla de 1024 x 768.
 Sólo navegador Internet Explorer versión 6 o superior.

Puede observar que, al iniciar el trámite de presentación del lote, a éste se le asigna un número de serie y su estado pasa de "Nuevo" a "Presentación en curso".

Programa de Ayuda al Contribuyente - PACO 2009

Principal Herramientas

Declaraciones

- Crear nueva declaración
- Buscar
- Intervinientes habituales
- Valores por defecto
- Importar una declaración
- Importar intervinientes habituales

Lotes de pago

Lotes de presentación

- Crear lote de presentación
- Buscar

Valoración

Buscar lotes de presentación por

Estado: Declaración:

Número de serie: Importe: y

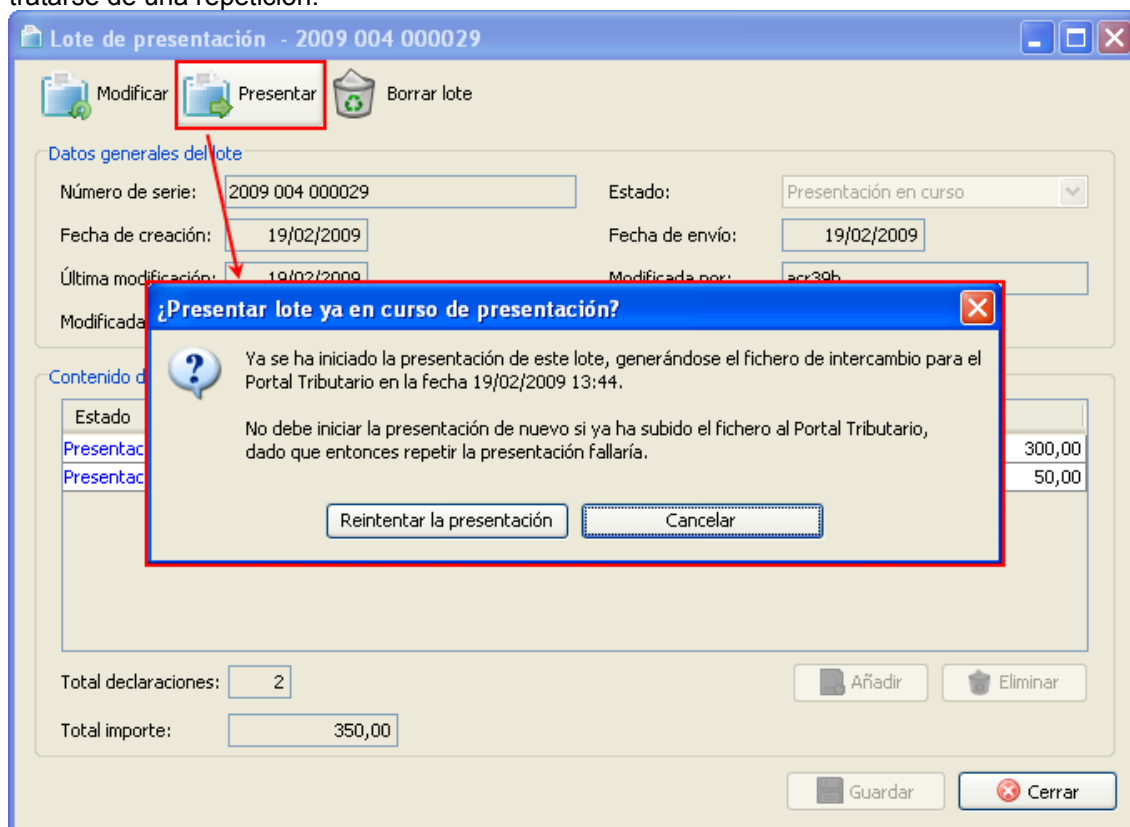
Envío durante: y

Modificado desde: este ordenador

Estado	Número de serie	Declaraciones / Liquidaciones	Importe	Modificado
Presentación en curso	2009 004 000029	2 / 2	350,00	19/02/2009 1
Nuevo		1 / 1	300,00	18/02/2009 1
Nuevo		1 / 1	300,00	18/02/2009 1
Nuevo		1 / 1	300,00	18/02/2009 1
Presentación en curso	2009 004 000028	1 / 1	0,00	18/02/2009 1
Presentación en curso	2009 004 000027	1 / 1	0,00	17/02/2009 1
Presentación en curso	2009 004 000026	1 / 1	0,00	17/02/2009 0
Presentación en curso	2009 004 000025	1 / 1	0,00	17/02/2009 0

Presentación en curso:
 El lote ya ha iniciado el trámite de presentación.

Si intenta presentar un lote de presentación que ya ha sido presentado, es decir, que tiene como estado “*Presentación en curso*”, el programa le avisará de tal evento, informándole que ya se inició la presentación de ese lote. Debe evitar subir de nuevo el lote de presentación si el fichero ya ha sido subido al Portal Tributario, ya que en ese caso fallaría la presentación por tratarse de una repetición.



3.4 Modificar lote de presentación

Únicamente podrá modificar el lote de presentación si está en un lote con estado “*Nuevo*”.(en este caso podrá modificarlo siempre que se quiera) o con estado “*Presentación en curso*” si el lote aún no ha sido subido a la entidad bancaria.

Si desea modificar un lote de presentación, primero debe seleccionar el lote deseado. Puede hacerlo desde la ventana de búsqueda de lotes haciendo doble clic sobre el lote de presentación a modificar y se abrirá el lote de presentación o bien situándose sobre el lote de presentación, pulsando el botón derecho del ratón y seleccionando la opción “*Examina*”.

Si se encuentra modificando un lote de presentación cuyo estado es “*Nuevo*”, observará como tiene activos los botones “*Añadir*” y “*Eliminar*” que le permitirán meter nuevas autoliquidaciones al lote o eliminar algunas de las existentes en el lote.

Si pulsa en “*Añadir*” se le abrirá la ventana para seleccionar las declaraciones que desea añadir al lote de presentación. Cuando seleccione las que desea incorporar al lote, éstas se sumarán a las que ya tenía el lote.



Lote de presentación - Nuevo PR7

Modificar Presentar Borrar lote

Datos generales del lote

Número de serie: Estado:

Fecha de creación: Fecha de envío:

Última modificación: Modificada por:

Modificada desde:

Contenido del lote

Estado	Declaración	Interviniente principal	Devengo	Importe
Presentación en curso	130220 004 610000 00025 2009 110 1	MERIADOC BRANDIGAMO	02/02/2008	300,00

Total declaraciones:

Total importe:

Añadir declaraciones al lote

Buscar declaraciones por

Estado: Modelo:

Número de serie: Seguimiento:

Interviniente: NIF/CIF:

Fecha devengo: y

Modificada durante: y

Modificada por: Modificada desde:

Nº de protocolo: Ejercicio:

Expediente: Notas:

+	Estado	Declaración	Interviniente principal	Devengo	Importe
<input type="checkbox"/>	Presentación e...	130220 004 610000 0002...	MERIADOC BRANDIGAMO	02/02/2008	300,00
<input type="checkbox"/>	Presentación e...	731309 004 605D 000044 0	MERIADOC BRANDIGAMO	01/01/2009	50,00
<input checked="" type="checkbox"/>	Confirmada	731309 004 605D 000049 7	MERIADOC BRANDIGAMO	01/01/2009	0,00
<input type="checkbox"/>	Presentación e...	731309 004 605D 000042 7	MERIADOC BRANDIGAMO	01/01/2009	0,00
<input type="checkbox"/>	Presentación e...	731309 004 605D 000043 8	MERIADOC BRANDIGAMO	01/01/2009	0,00
<input type="checkbox"/>	Presentación e...	731309 004 605D 000040 4	MERIADOC BRANDIGAMO	01/01/2009	0,00



Lote de presentación - Nuevo PR7

Modificar Presentar Borrar lote

Datos generales del lote

Número de serie: Nuevo PR7 Estado: Nuevo
Fecha de creación: 18/02/2009 Fecha de envío:
Última modificación: 18/02/2009 Modificada por: acr39h
Modificada desde: STWKS370

Contenido del lote

Estado	Declaración	Interviniente principal	Devengo	Importe
Presentación en curso	130220 004 610000 00025 2009 110 1	MERIADOC BRANDIGAMO	02/02/2008	300,00
Confirmada	731309 004 605D 000049 7	MERIADOC BRANDIGAMO	01/01/2009	0,00

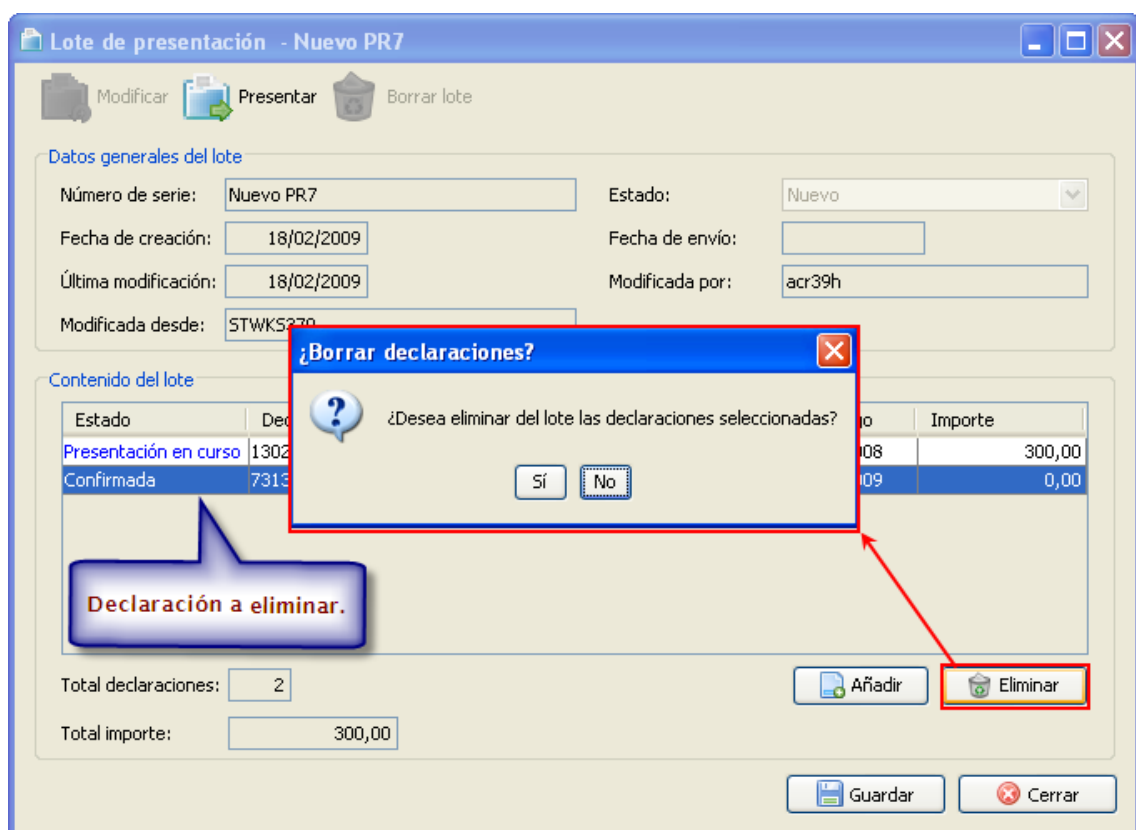
Declaración añadida.

Total declaraciones: 2
Total importe: 300,00

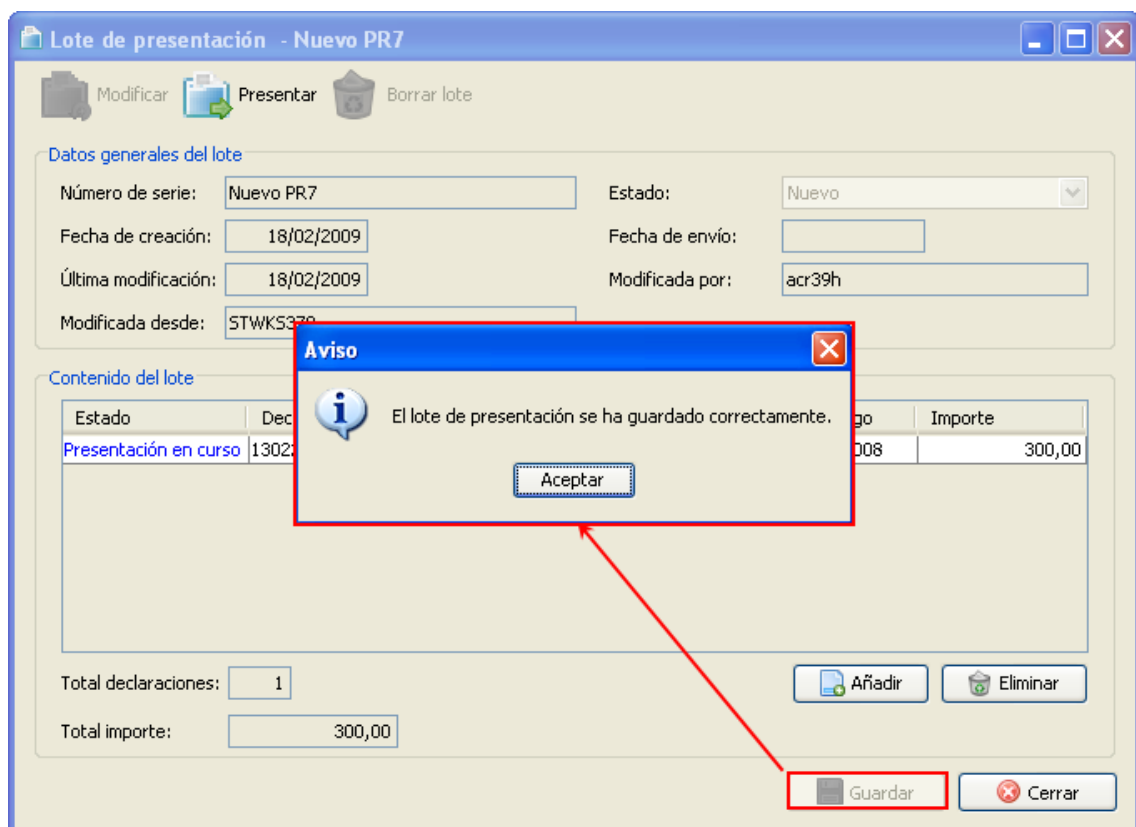
Añadir Eliminar

Guardar Cerrar

Si lo que desea es eliminar una declaración que pertenece al lote, únicamente deberá seleccionarla y pulsar en "Eliminar". La aparecerá un mensaje de confirmación. Deberá confirmarlo pulsando en "Sí".



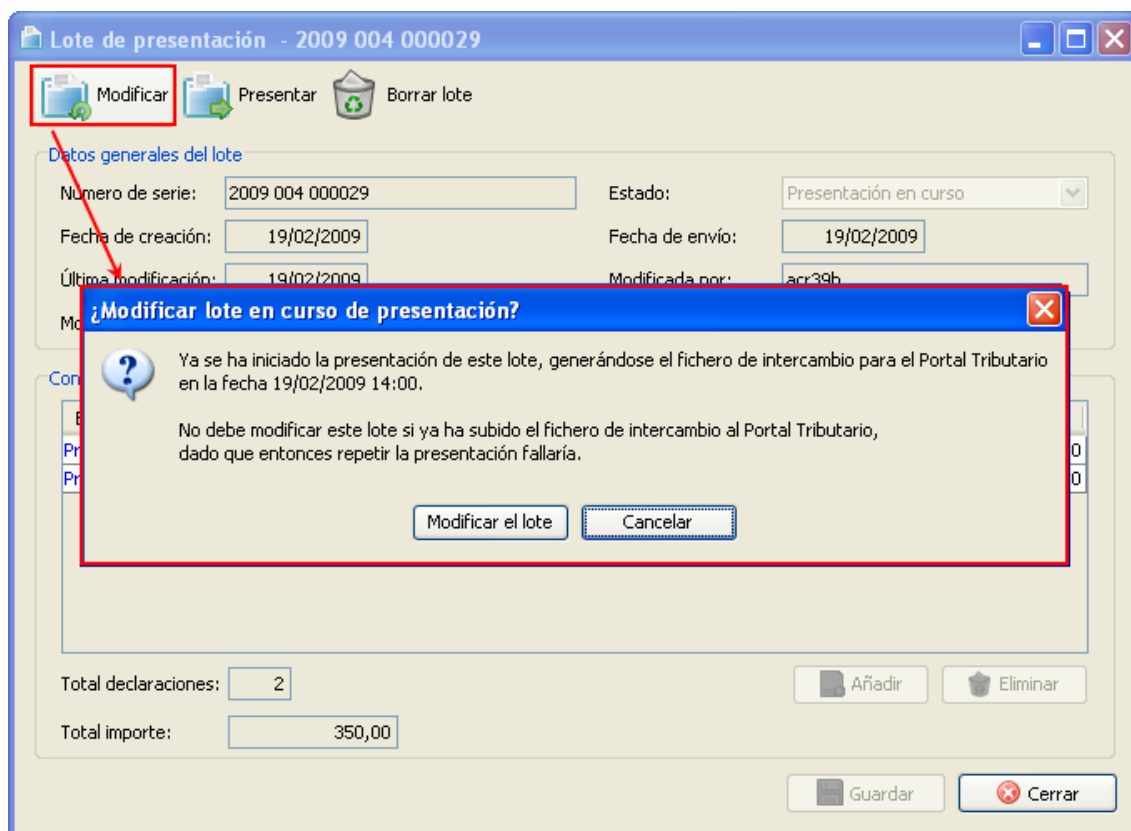
Una vez añadidas y eliminadas las declaraciones del lote que se ha modificado, debe darle a "Guardar" para que los cambios no se pierdan.



Si desea modificar un lote de presentación que tiene el estado “*Presentación en curso*” primero debe seleccionar el lote deseado. Puede hacerlo desde la ventana de búsqueda de lotes haciendo doble clic sobre el lote de presentación a modificar y se abrirá el lote de presentación o bien situándose sobre el lote de presentación, pulsando el botón derecho del ratón y seleccionando la opción “*Examinar*”.

En la ventana del lote aparece activa la opción “*Modificar*”, que al pulsarla nos recordará que ya se ha iniciado el proceso de presentación de ese lote. Además no es recomendable modificarlo si ya ha sido subido al Portal Tributario ya que en ese caso fallaría al repetirse la presentación.

Si está seguro de que quiere modificarlo, pulse en “*Modificar el lote*”. En caso contrario, pulse en “*Cancelar*” y volverá a la ventana del lote sin que éste se haya modificado.



Si desea modificarlo ya que aún no se ha subido el fichero a ninguna entidad, pulse en “*Modificar el lote*”. De nuevo se activan los botones para añadir o eliminar declaraciones al lote. A partir de aquí el procedimiento sigue como se ha explicado para el caso anterior cuando el estado del lote es “*Nuevo*”. Deberá iniciar de nuevo la acción de presentar el lote como se explicó en la [sección 3.3](#).

Lote de presentación - 2009 004 000029

Modificar Presentar Borrar lote

Datos generales del lote

Número de serie: 2009 004 000029 Estado: Nuevo
 Fecha de creación: 19/02/2009 Fecha de envío:
 Última modificación: 19/02/2009 Modificada por: acr39h
 Modificada desde: STWKS370

Contenido del lote

Estado	Declaración	Interviniente principal	Devengo	Importe
Presentación en curso	130220 004 610000 00025 2009 110 1	MERIADOC BRANDIGAMO	02/02/2008	300,00
Presentación en curso	731309 004 605D 000044 0	MERIADOC BRANDIGAMO	01/01/2009	50,00

Total declaraciones: 2
 Total importe: 350,00

Añadir Eliminar

Guardar Cerrar

Una vez que haya realizado las modificaciones pertinentes, deberá guardar el lote para que no se pierdan los cambios. Para ello pulse en "Guardar".

Lote de presentación - Nuevo PR8

Modificar Presentar Borrar lote

Datos generales del lote

Número de serie: 2009 004 000029 Estado: Nuevo
 Fecha de creación: 19/02/2009 Fecha de envío:
 Última modificación: 19/02/2009 Modificada por: acr39h
 Modificada desde: STWKS370

Contenido del lote

Estado	Dec	Interviniente principal	Devengo	Importe
Presentación en curso	130220	MERIADOC BRANDIGAMO	008	300,00
Presentación en curso	731309	MERIADOC BRANDIGAMO	009	50,00

Total declaraciones: 2
 Total importe: 350,00

Añadir Eliminar

Guardar Cerrar

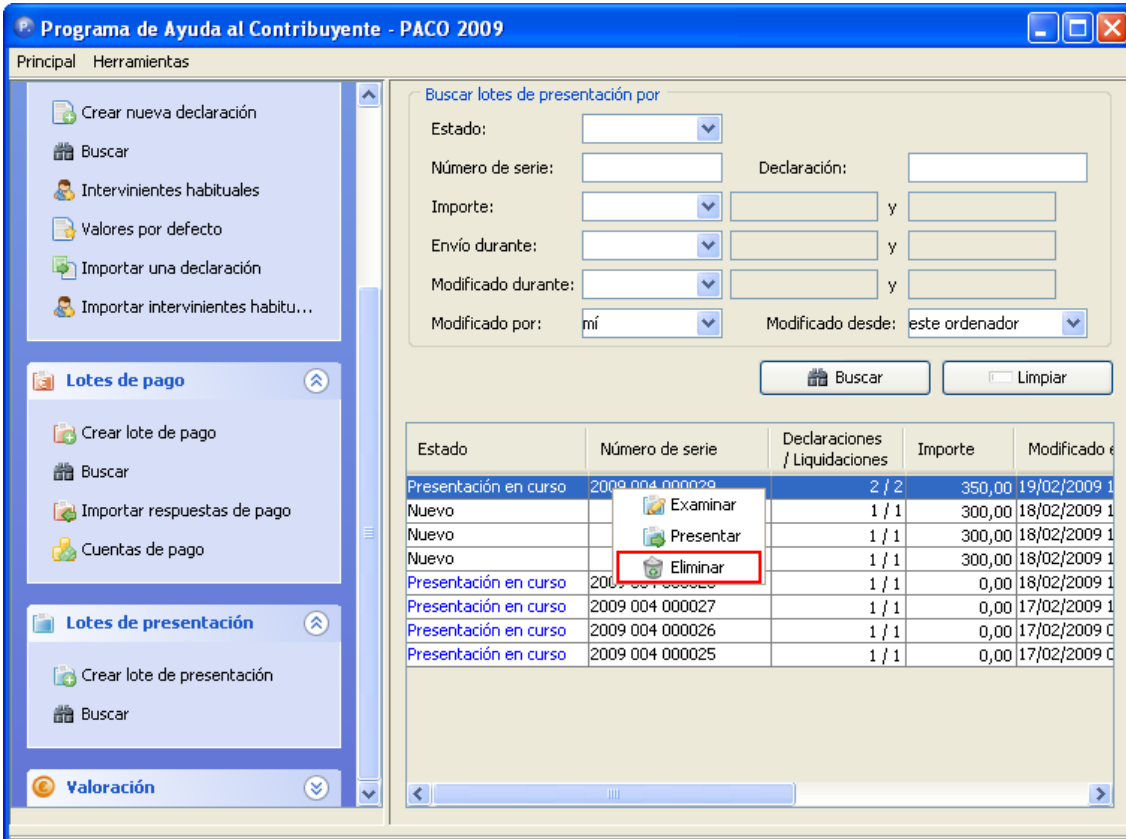
Aviso

El lote de presentación se ha guardado correctamente.

Aceptar

3.5 Borrar lote de presentación

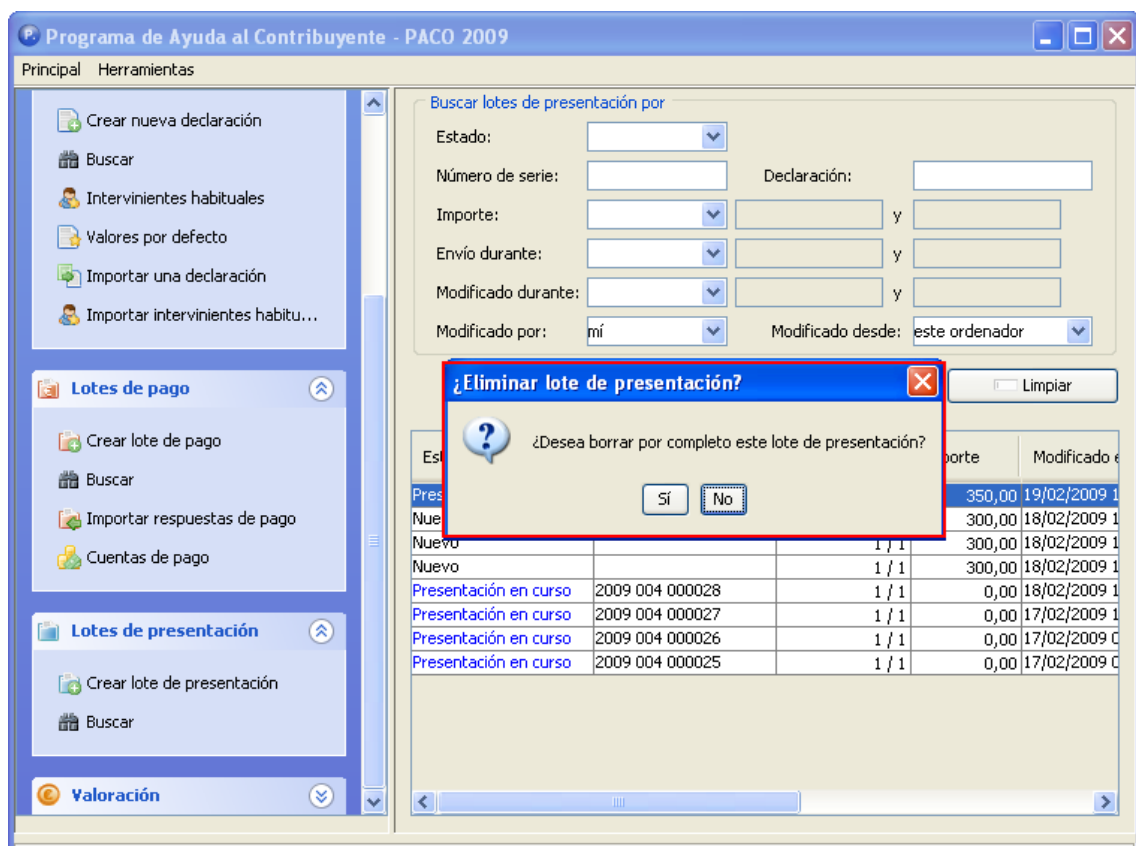
Para borrar lotes de presentación que tenga creados, tiene dos maneras. Directamente desde la ventana de búsqueda de los lotes de presentación, situándose sobre el lote a eliminar, pulsando con el botón derecho del ratón y seleccionando la opción “Eliminar”. Pedirá confirmación antes de eliminarlo, si está seguro deberá pulsar en “Sí”, y en caso contrario en “No”.



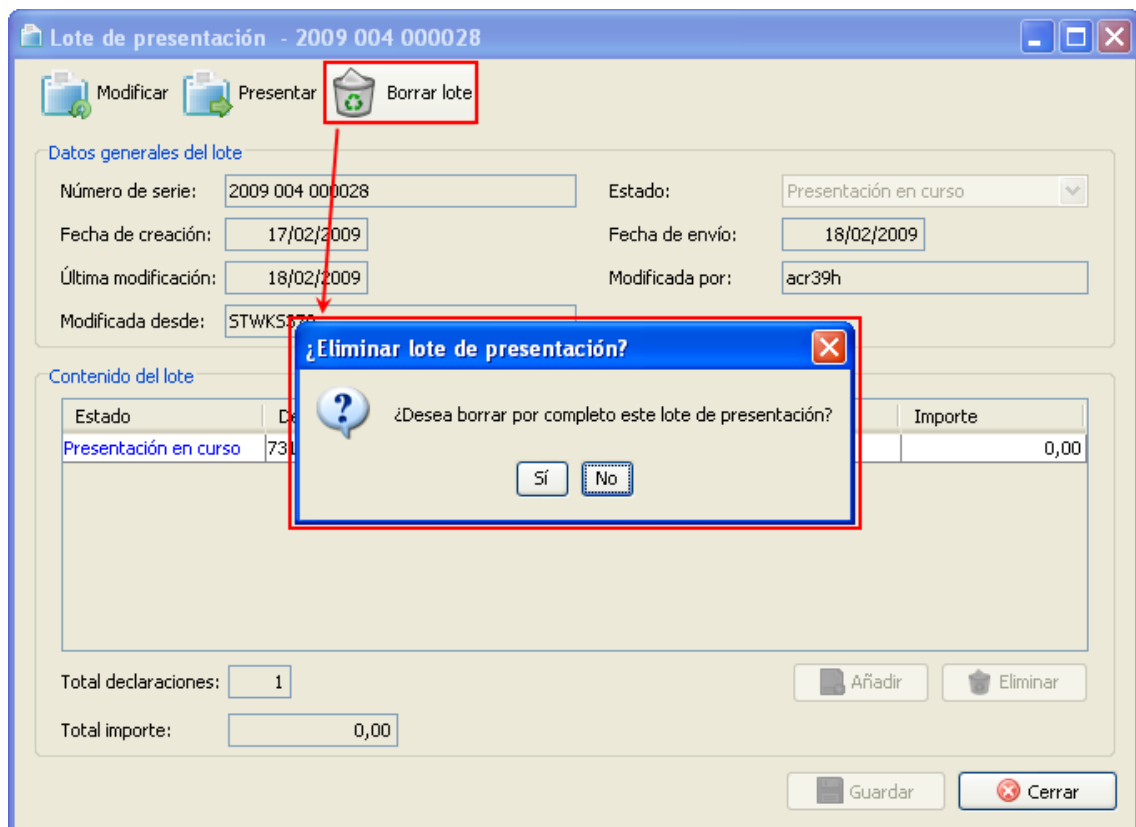
Programa de Ayuda al Contribuyente - PACO 2009
 Principal Herramientas

Buscar lotes de presentación por
 Estado:
 Número de serie: Declaración:
 Importe: y
 Envío durante: y
 Modificado durante: y
 Modificado por: mí Modificado desde: este ordenador

Estado	Número de serie	Declaraciones / Liquidaciones	Importe	Modificado e
Presentación en curso	2009 004 000026	2 / 2	350,00	19/02/2009 1
Nuevo		1 / 1	300,00	18/02/2009 1
Nuevo		1 / 1	300,00	18/02/2009 1
Nuevo		1 / 1	300,00	18/02/2009 1
Presentación en curso	2009 004 000026	1 / 1	0,00	18/02/2009 1
Presentación en curso	2009 004 000027	1 / 1	0,00	17/02/2009 1
Presentación en curso	2009 004 000026	1 / 1	0,00	17/02/2009 0
Presentación en curso	2009 004 000025	1 / 1	0,00	17/02/2009 0

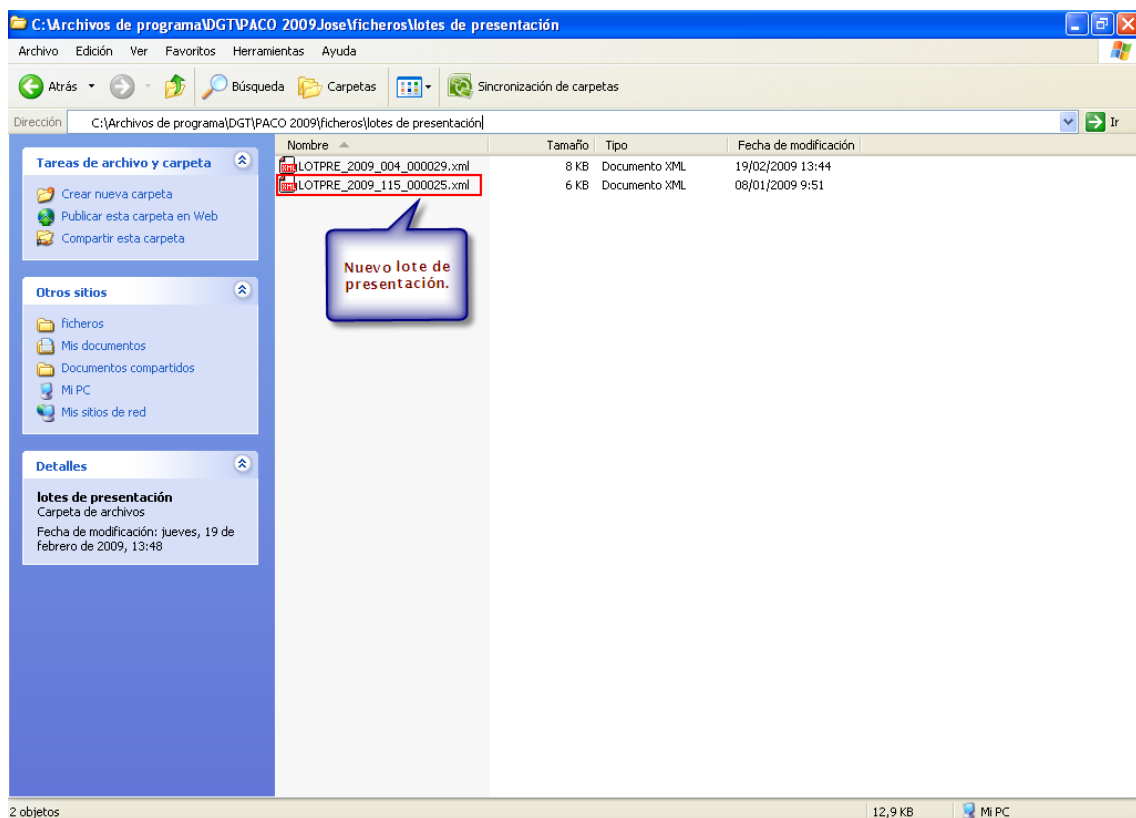


La otra forma de eliminar un lote de presentación es directamente desde la ventana del lote pulsando en la opción de menú llamada "Borrar lote".



4. Portal Tributario

Como se ha visto anteriormente, al presentar un lote se crea un fichero en la ruta de instalación de PACO (por defecto, *C:\Archivos de programa\DGT\PACO 2009*) dentro de las carpetas *\ficheros\lotes de presentación*.




La página web del Portal Tributario se abre de forma automática, donde se procederá a la subida del fichero de lote de presentación.

Portal Tributario - Microsoft Internet Explorer

Archivo Edición Ver Favoritos Herramientas Ayuda

Atrás Búsqueda Favoritos

Dirección: <https://etributos.carm.es/etributos/servlet/ptf.control.SrvControl>


Región de Murcia
 Consejería de Economía y Hacienda
 Dirección General de Tributos

PORTAL TRIBUTARIO

Novedades

- > Ayuda
 - ¿Qué modelos pueden cumplimentarse?
 - ¿Quién puede usarlo?
- > Procedimiento
- > Requisitos técnicos
- > Portal
- > Consultas y Dudas

18/02/2009: **AVISO IMPORTANTE:**
 Por motivos de mantenimiento en los servicios de Administración Electrónica, los servicios relacionados con certificados digitales no estarán disponibles desde las **15:00h.** hasta las **21:00h.** del **18/02/2009.**
 Disculpen las molestias.

30/01/2009: **AVISO IMPORTANTE:**
 Por motivos de mantenimiento, el Portal Tributario no estará disponible desde las **15:00h.** hasta las **23:00h.** del **31/01/2009.**
 Disculpen las molestias.

17/03/2008: Compra-venta de vehículos y embarcaciones entre particulares.
 Está disponible el nuevo asistente del **modelo 620** para su cumplimentación desde el perfil **Contribuyente.**

28/11/2007: Nuevo perfil de **ADMINISTRACIÓN PÚBLICA.**
 Está disponible un nuevo perfil de acceso al Portal tributario, accesible únicamente para Administraciones públicas con certificado digital de **persona jurídica.**
 Se podrán realizar operaciones reservadas, como por ejemplo, las anotaciones preventivas.

19/11/2007: Usuarios del juego: Descarga del fichero completo de prohibidos
 Desde el 19 de Noviembre está disponible la descarga del fichero completo de movimientos de prohibidos, actualizados hasta el **23/10/2007.**

03/08/2007: **NOTA INFORMATIVA**
 Por motivos de mantenimiento, el Portal Tributario no estará disponible desde el **22/08/2007 a las 15:00h.** hasta el **27/08/2007 a las 15:00h.**
 Disculpen las molestias.

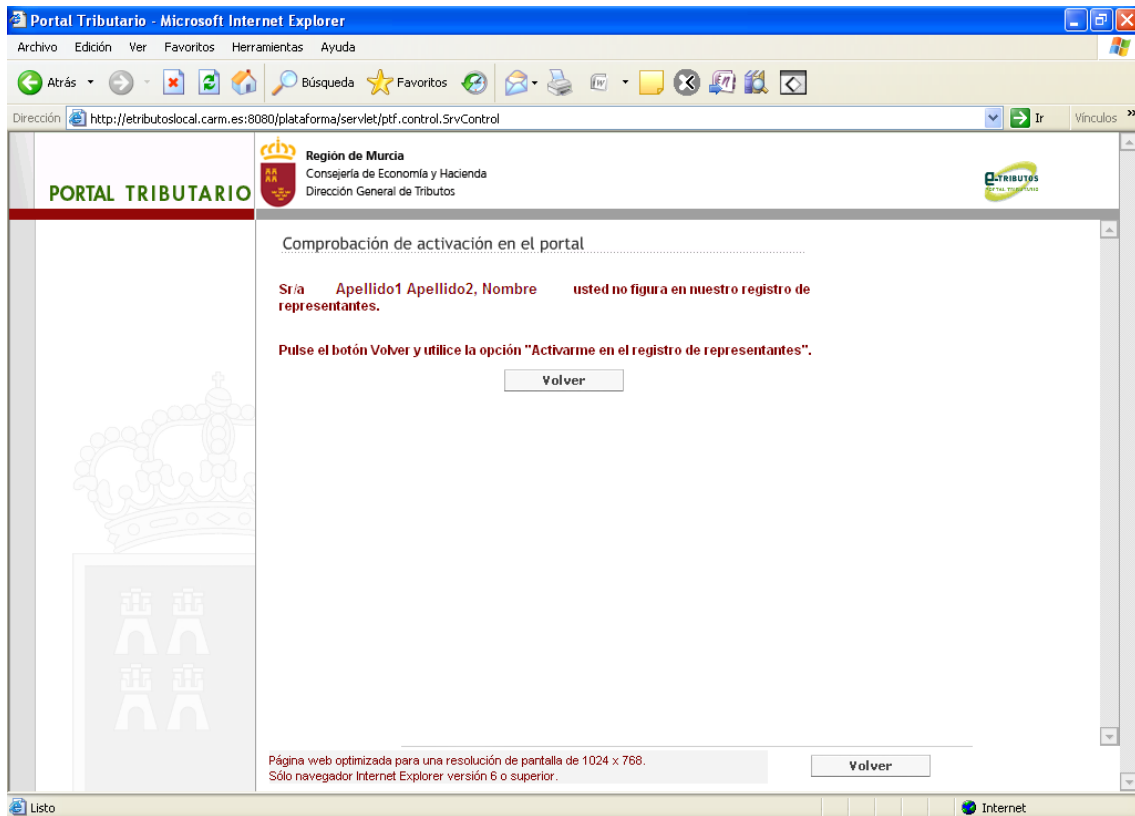
01/04/2007: Modelos medioambientales.
 Se abre la posibilidad de cumplimentar declaraciones de ejercicios anteriores.

Página web optimizada para una resolución de pantalla de 1024 x 768.
 Sólo navegador Internet Explorer versión 6 o superior.

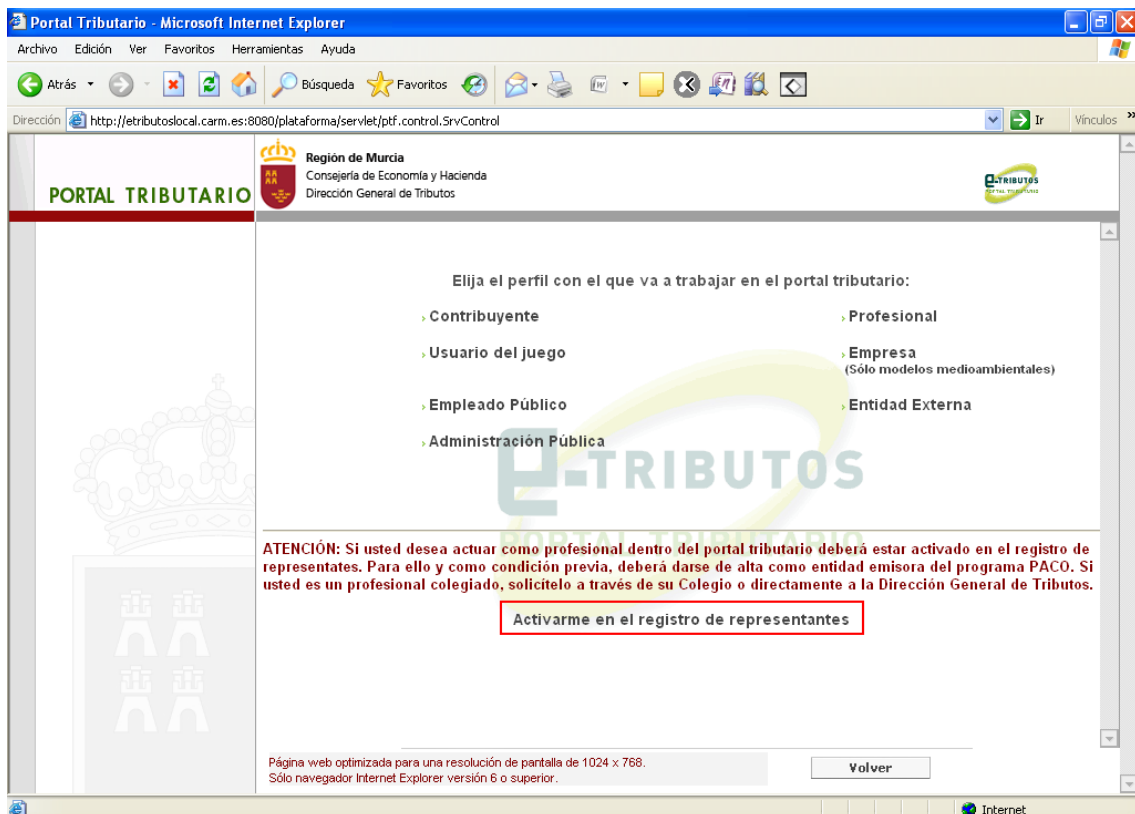
Listo Internet

4.1 Activación en el registro de representantes

Un requisito previo para poder subir lotes al portal tributario es que debe estar activo en el registro de representantes. En caso de no estar activo en dicho registro de representantes cuando quiera acceder al portal con el perfil "Profesional", le aparecerá una pantalla advirtiéndole de ello.



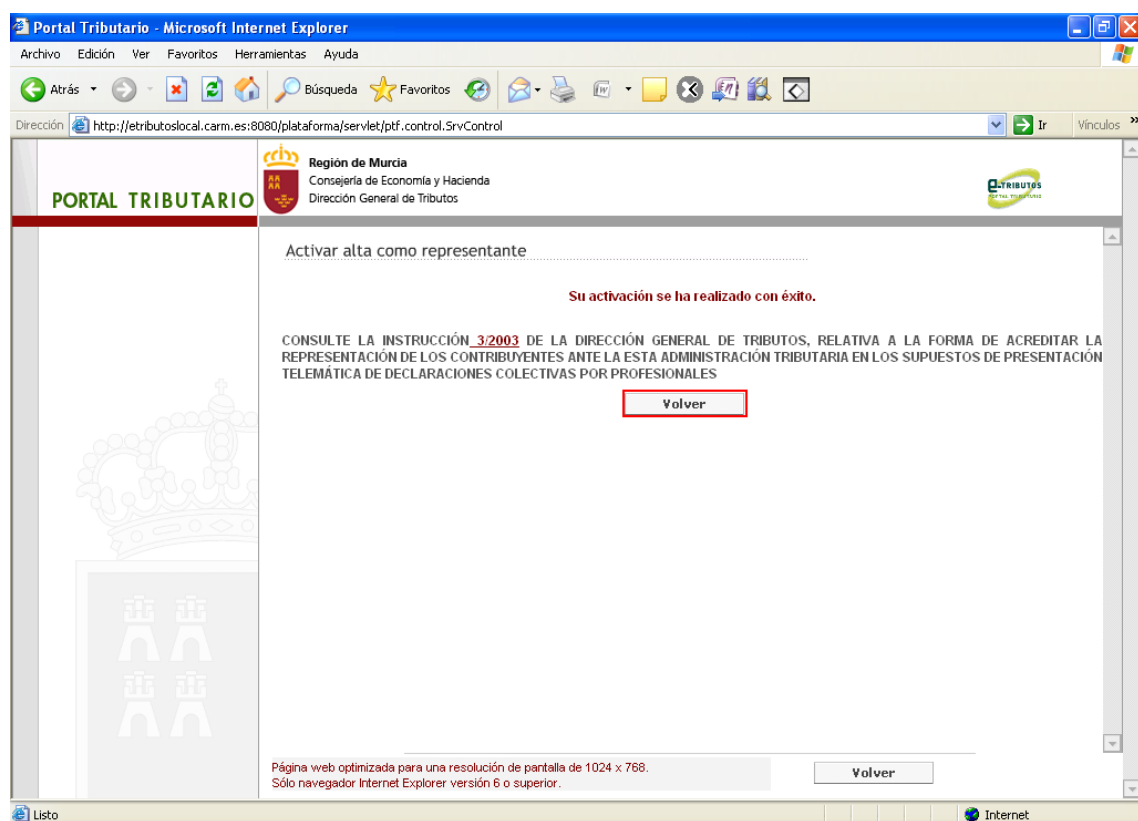
En este caso deberá activarse en el registro de representantes, para ello debe pulsar en "Activarme en el registro de representantes".



Le aparecerá una pantalla con sus datos recogidos del certificado digital. Cuando tenga los datos rellenos correctamente únicamente debe pulsar en “Aceptar” para activarse en el registro de representantes.

Debe tener en cuenta que para poder activarse como representante, primero debe ser usuario registrado del programa PACO. Si no lo es, no se podrá activar en el portal tributario.

Finalmente le aparecerá una pantalla confirmando su correcta activación. Si pulsa en “Volver” le llevará de nuevo a la pantalla de selección de perfil con el que va a trabajar en el portal tributario.



4.2 Subir un lote de presentación

En el menú de la izquierda deberá pulsar en la opción “Portal”.

Portal Tributario - Microsoft Internet Explorer

Archivo Edición Ver Favoritos Herramientas Ayuda

Dirección: <https://etributos.carm.es/etributos/servlet/ptf.control.SrvControl>

PORTAL TRIBUTARIO

Región de Murcia
Consejería de Economía y Hacienda
Dirección General de Tributos

Novedades

- 30/01/2009: **AVISO IMPORTANTE:**
Por motivos de mantenimiento, el Portal Tributario no estará disponible desde las **14:30h.** hasta las **23:00h.** del **31/01/2009**
Disculpen las molestias.
- 26/11/2008: **AVISO:**
Por motivos de mantenimiento, el Portal Tributario no estará disponible desde las **19:30h.** hasta las **21:00h.** del **26/11/2008**
Disculpen las molestias.
- 31/07/2008: **AVISO:**
Por motivos de mantenimiento en los servicios de Administración Electrónica, los servicios relacionados con certificados digitales no estarán disponibles desde las **15:00h.** hasta las **18:00h.** del 31/07/2008.
Disculpen las molestias.
- 28/11/2007: **Nuevo perfil de ADMINISTRACIÓN PÚBLICA.**

Está disponible un nuevo perfil de acceso al Portal tributario, accesible únicamente para Administraciones públicas con certificado digital de **persona jurídica.**
Se podrán realizar operaciones reservadas, como por ejemplo, las anotaciones preventivas.
- 21/11/2007: **AVISO:**
Por motivos de mantenimiento en los servicios de Administración Electrónica, los servicios relacionados con certificados digitales no estarán disponibles desde las **15:30h.** hasta las **17:30h.** del 21/11/2007.
Disculpen las molestias.
- 19/11/2007: **Usuarios del juego: Descarga del fichero completo de prohibidos**
Desde el 19 de Noviembre está disponible la **descarga del fichero completo de movimientos de prohibidos,** actualizados hasta el **23/10/2007.**

Página web optimizada para una resolución de pantalla de 1024 x 768.
Sólo navegador Internet Explorer versión 6 o superior.

Se redirigirá a la pantalla donde deberá elegir el perfil con el que va a trabajar en el portal tributario. Para subir un lote debe tener acceso con el perfil "Profesional".

Portal Tributario - Microsoft Internet Explorer

Archivo Edición Ver Favoritos Herramientas Ayuda

Dirección: <https://etributos.carm.es/etributos/servlet/ptf.control.SrvControl>

PORTAL TRIBUTARIO

Región de Murcia
Consejería de Economía y Hacienda
Dirección General de Tributos

Elija el perfil con el que va a trabajar en el portal tributario:

- Contribuyente Profesional
- Usuario del juego Empresa (Sólo modelos medioambientales)
- Empleado Público Entidad Externa
- Administración Pública

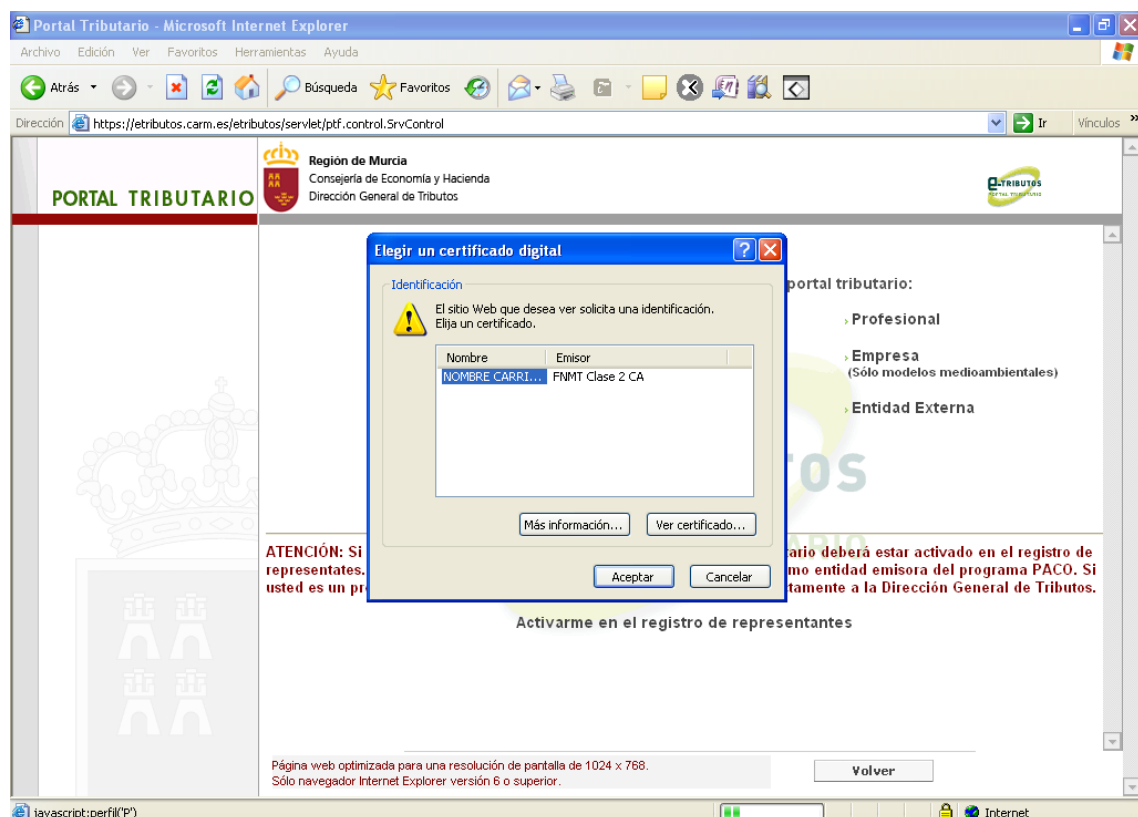
ATENCIÓN: Si usted desea actuar como profesional dentro del portal tributario deberá estar activado en el registro de representantes. Para ello y como condición previa, deberá darse de alta como entidad emisora del programa PACO. Si usted es un profesional colegiado, solicítelo a través de su Colegio o directamente a la Dirección General de Tributos.

Activarme en el registro de representantes

Volver


Página web optimizada para una resolución de pantalla de 1024 x 768.
Sólo navegador Internet Explorer versión 6 o superior.

Seguidamente se le pedirá la validación de su certificado digital, ya que el sitio web necesita una identificación.

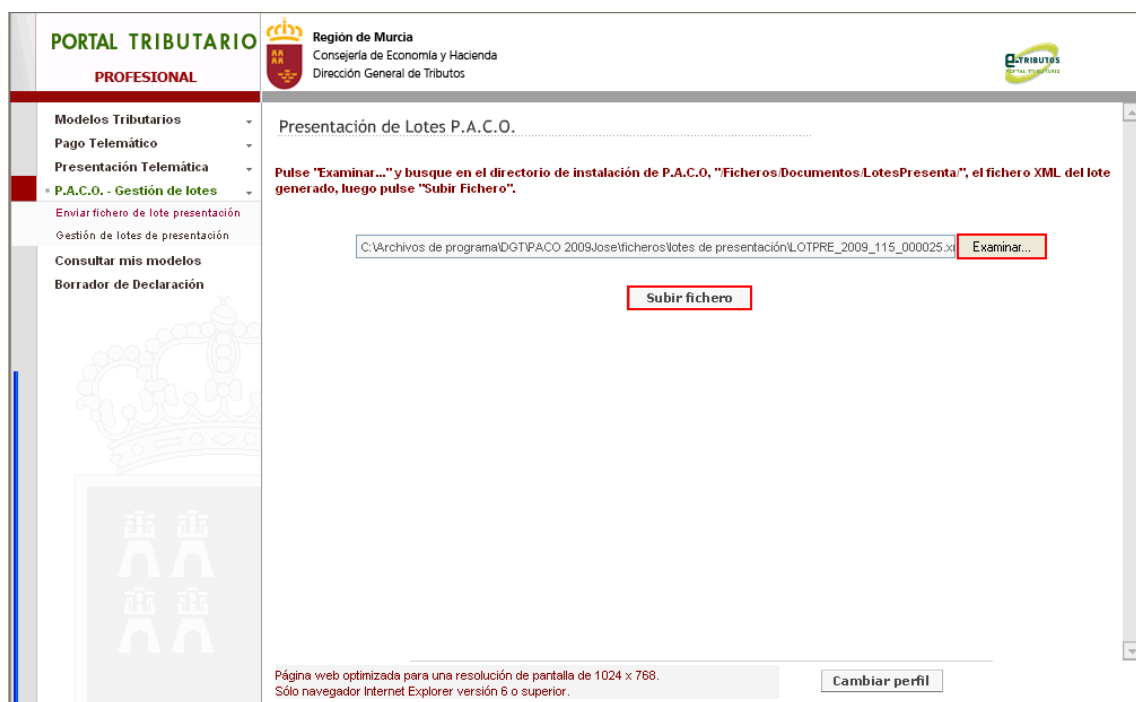


Una vez que se haya identificado correctamente se le mostrará una página con todas las opciones disponibles para el perfil "Profesional".

Para subir un lote de presentación generado por el programa PACO, deberá desplegar la opción "P.A.C.O. – Gestión de lotes" y seleccionar del menú que aparece, la opción "Enviar fichero de lote de presentación".



Se abrirá un explorador de carpetas donde podrá seleccionar el fichero de lote de presentación. Para elegir el fichero pulse en “Examinar”, una vez que lo tenga seleccionado pulse en “Subir fichero”.



Una vez que pulse en “Subir fichero” se le avisará de cómo ha ido la subida al portal. Si todo ha transcurrido de forma satisfactoria mostrará la siguiente pantalla.

Portal Tributario - Microsoft Internet Explorer

Archivo Edición Ver Favoritos Herramientas Ayuda

Dirección: <https://etributostest.carm.es/etributos/servlet/ptf.control.SrvControl>

PORTAL TRIBUTARIO **Región de Murcia**
Consejería de Economía y Hacienda
Dirección General de Tributos

PROFESIONAL

- Modelos Tributarios
- Pago Telemático
- Presentación Telemática
- P.A.C.O. - Gestión de lotes**

Enviar fichero de lote presentación
Gestión de lotes de presentación
Consultar mis modelos
Borrador de Declaración

Presentación de Lotes P.A.C.O.

Pulse "Examinar..." y busque en el directorio de instalación de P.A.C.O., "Ficheros\Documentos\LotesPresenta", el fichero XML del lote generado, luego pulse "Subir Fichero".

Examinar...

Subir fichero

La operación se ha realizado con éxito.
Su lote se ha puesto en cola para ser presentado.
Consulte el estado de los modelos que contenía a través de este portal, desde la opción "Consultar mis modelos".
Si los modelos no aparecen en la consulta es porque aún no se ejecutado el proceso de presentación.

Página web optimizada para una resolución de pantalla de 1024 x 768.
Sólo navegador Internet Explorer versión 6 o superior.

Cambiar perfil

Internet

En caso de que el lote ya hubiese sido subido anteriormente, se avisará con la siguiente pantalla, informándole que el lote ya ha sido subido y procesado correctamente en el portal.

Portal Tributario - Microsoft Internet Explorer

Archivo Edición Ver Favoritos Herramientas Ayuda

Dirección: <https://etributostest.carm.es/etributos/servlet/ptf.control.SrvControl>

PORTAL TRIBUTARIO **Región de Murcia**
Consejería de Economía y Hacienda
Dirección General de Tributos

PROFESIONAL

- Modelos Tributarios
- Pago Telemático
- Presentación Telemática
- P.A.C.O. - Gestión de lotes**

Enviar fichero de lote presentación
Gestión de lotes de presentación
Consultar mis modelos
Borrador de Declaración

Presentación de Lotes P.A.C.O.

Pulse "Examinar..." y busque en el directorio de instalación de P.A.C.O., "Ficheros\Documentos\LotesPresenta", el fichero XML del lote generado, luego pulse "Subir Fichero".

Examinar...

Subir fichero

El lote ya ha sido subido y procesado correctamente en el portal.
Consulte el estado del lote a través de la opción "Gestión de lotes de presentación".

Página web optimizada para una resolución de pantalla de 1024 x 768.
Sólo navegador Internet Explorer versión 6 o superior.

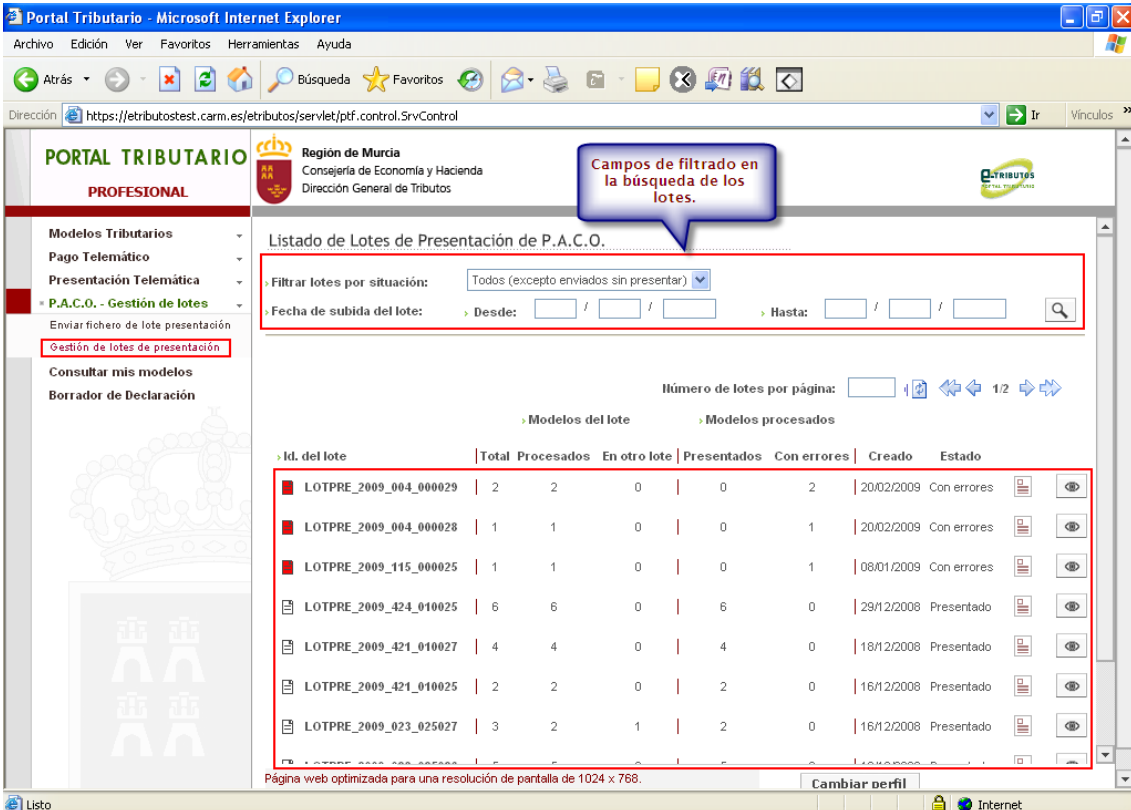
Cambiar perfil

Internet

Listo

4.3 Consultar lotes de presentación

Cuando sube un lote puede ver si todo está correcto, o si, por el contrario se ha producido algún error. Para ello, debe desplegar el menú “P.A.C.O. – Gestión de lotes” y seleccionar la opción “Gestión de lotes de presentación”. Aquí le aparecerán todos los lotes de presentación que ha subido, pero puede filtrar la búsqueda introduciendo valores en los campos correspondientes. En caso de no seleccionar ningún criterio de búsqueda se le mostrarán todos los lotes.



Portal Tributario - Microsoft Internet Explorer

Archivo Edición Ver Favoritos Herramientas Ayuda

Búsqueda Favoritos

Dirección: https://etributostest.carm.es/etributos/servlet/pdf.control.SrvControl

PORTAL TRIBUTARIO PROFESIONAL

Región de Murcia
Consejería de Economía y Hacienda
Dirección General de Tributos

Campos de filtrado en la búsqueda de los lotes.

Listado de Lotes de Presentación de P.A.C.O.

Filtrar lotes por situación: Todos (excepto enviados sin presentar)

Fecha de subida del lote: Desde: / / Hasta: / /

Húmero de lotes por página: 1/2

Id. del lote	Total	Procesados	En otro lote	Presentados	Con errores	Creado	Estado
LOTPRE_2009_004_000029	2	2	0	0	2	20/02/2009	Con errores
LOTPRE_2009_004_000028	1	1	0	0	1	20/02/2009	Con errores
LOTPRE_2009_115_000025	1	1	0	0	1	08/01/2009	Con errores
LOTPRE_2009_424_010025	6	6	0	6	0	29/12/2008	Presentado
LOTPRE_2009_421_010027	4	4	0	4	0	18/12/2008	Presentado
LOTPRE_2009_421_010025	2	2	0	2	0	16/12/2008	Presentado
LOTPRE_2009_023_025027	3	2	1	2	0	16/12/2008	Presentado

Página web optimizada para una resolución de pantalla de 1024 x 768.

Cambiar perfil

En la pantalla donde se le muestran los lotes de presentación que ha subido al portal, verá el campo de identificación del lote (“Id. Del lote”). También se muestra el número de modelos contenidos en el lote, desglosado en modelos totales (“Total”), modelos procesados (“Procesados”) y modelos presentes en otro lote de presentación (“En otro lote”). Para los modelos procesados se indica los que se presentaron correctamente (“Presentados”) y los que no se han presentado debido a algún tipo de error (“Con errores”). Finalmente se muestra la fecha de creación y el estado del lote.

Puede ver un informe detallado de la presentación del lote, pulsando en el siguiente botón.

Portal Tributario - Microsoft Internet Explorer

Archivo Edición Ver Favoritos Herramientas Ayuda

Dirección: https://etributostest.carm.es/etributos/servlet/ptf.control.SrvControl

PORTAL TRIBUTARIO
PROFESIONAL

Región de Murcia
 Consejería de Economía y Hacienda
 Dirección General de Tributos















Modelos Tributarios
 Pago Telemático
 Presentación Telemática
 P.A.C.O. - Gestión de lotes
 Enviar fichero de lote presentación
 Gestión de lotes de presentación
 Consultar mis modelos
 Borrador de Declaración

Listado de Lotes de Presentación de P.A.C.O.

Filtrar lotes por situación: Todos (excepto enviados sin presentar)

Fecha de subida del lote: Desde: / / Hasta: / /

Húmero de lotes por página: 10

Id. del lote	Modelos del lote			Modelos procesados			Creado	Estado	
	Total	Procesados	En otro lote	Presentados	Con errores				
■ LOTPRE_2009_004_000029	2	2	0	0	2	20/02/2009	Con errores		
■ LOTPRE_2009_004_000028	1	1	0	0	1	20/02/2009	Con errores		
■ LOTPRE_2009_115_000025	1	1	0	0	1	08/01/2009	Con errores		
□ LOTPRE_2009_424_010025	6	6	0	6	0	29/12/2008	Presentado		
□ LOTPRE_2009_421_010027	4	4	0	4	0	18/12/2008	Presentado		
□ LOTPRE_2009_421_010025	2	2	0	2	0	16/12/2008	Presentado		
□ LOTPRE_2009_023_025027	3	2	1	2	0	16/12/2008	Presentado		

Página web optimizada para una resolución de pantalla de 1024 x 768.

Cambiar perfil

Internet

Ver un informe de la presentación del lote.

Y se mostrará un documento con estadísticas sobre la presentación del lote.

https://etributostest.carm.es/etributos/servlet/ptf.control.SrvControl?oper=pdfs.pdfPublico&fic - Microsoft Internet Explorer

1 / 1 102%

Región de Murcia
 Consejería de Economía y Hacienda
 Dirección General de Tributos

Informe de presentación del lote
 LOTPRE_2009_004_000029.

A continuación se le muestra un informe con los datos obtenidos de realizar la presentación del lote LOTPRE_2009_004_000029, con fecha 20/02/2009:

Resumen de totales:	
Total de modelos en lote	2
Modelos presentados	0
Modelos con errores subsanables	0
Modelos con errores no subsanables	2
Modelos presentados manualmente	0
Modelos presentados en otro lote	0
Modelos con error en otro lote	0

MODELOS PROCESADOS DEL LOTE

Modelos presentados: 0
 No hay ningún modelo.

Modelos con errores subsanables: 0
 No hay ningún modelo.

Modelos con errores no subsanables: 2
 Estos modelos, debido a la naturaleza del error, no se pueden presentar telemáticamente. Deberá imprimirlos y presentarlos en las oficinas de atención al contribuyente de la Dirección General de Tributos o en la oficina liquidadora correspondiente.

Hecho Zona desconocida

Para ver el contenido del lote deberá pulsar sobre el botón con el icono del ojo.

Portal Tributario - Microsoft Internet Explorer

Archivo Edición Ver Favoritos Herramientas Ayuda

Dirección: https://etributostest.carm.es/etributos/servlet/ptf.control.SrvControl

PORTAL TRIBUTARIO PROFESIONAL

Región de Murcia
Consejería de Economía y Hacienda
Dirección General de Tributos

Modelos Tributarios
Pago Telemático
Presentación Telemática
* P.A.C.O. - Gestión de lotes

Enviar fichero de lote presentación
Gestión de lotes de presentación
Consultar mis modelos
Borrador de Declaración

Listado de Lotes de Presentación de P.A.C.O.

Filtrar lotes por situación: Todos (excepto enviados sin presentar)

Fecha de subida del lote: Desde: / / Hasta: / /

Húmero de lotes por página: 10

Id. del lote	Modelos del lote			Modelos procesados			Creado	Estado	
	Total	Procesados	En otro lote	Presentados	Con errores				
LOTPRE_2009_004_000029	2	2	0	0	2	20/02/2009	Con errores		
LOTPRE_2009_004_000028	1	1	0	0	1	20/02/2009	Con errores		
LOTPRE_2009_115_000025	1	1	0	0	1	08/01/2009	Con errores		
LOTPRE_2009_424_010025	6	6	0	6	0	29/12/2008	Presentado		
LOTPRE_2009_421_010027	4	4	0	4	0	18/12/2008	Presentado		
LOTPRE_2009_421_010025	2	2	0	2	0	16/12/2008	Presentado		
LOTPRE_2009_023_025027	3	2	1	2	0	16/12/2008	Presentado		

Página web optimizada para una resolución de pantalla de 1024 x 768.

Cambiar perfil

Para ver el contenido del lote.

Se mostrarán todos los modelos que se incluían en el lote de presentación, indicando si contienen errores o han sido presentados correctamente.

Portal Tributario - Microsoft Internet Explorer

Archivo Edición Ver Favoritos Herramientas Ayuda

Dirección: https://etributostest.carm.es/etributos/servlet/ptf.control.SrvControl

PORTAL TRIBUTARIO PROFESIONAL

Región de Murcia
Consejería de Economía y Hacienda
Dirección General de Tributos

Modelos Tributarios
Pago Telemático
Presentación Telemática
* P.A.C.O. - Gestión de lotes

Enviar fichero de lote presentación
Gestión de lotes de presentación
Consultar mis modelos
Borrador de Declaración

Contenido del Lote: LOTPRE_2009_004_000029

Volver

IP* Protocolo: 000000000 Fecha escritura: 01/01/1700 ILLF: 45296205M Tipo Modelo: 610		
IP* Protocolo: 1234 Fecha escritura: 01/01/2009 ILLF: 45296205M Tipo Modelo: 605		

Con errores.

Página web optimizada para una resolución de pantalla de 1024 x 768.

Cambiar perfil

Portal Tributario - Microsoft Internet Explorer

Archivo Edición Ver Favoritos Herramientas Ayuda

Dirección: https://etributostest.carm.es/etributos/servlet/ptf.control.SrvControl

PORTAL TRIBUTARIO
PROFESIONAL

Región de Murcia
Consejería de Economía y Hacienda
Dirección General de Tributos

Modelos Tributarios
Pago Telemático
Presentación Telemática
* P.A.C.O. - Gestión de lotes

Enviar fichero de lote presentación
Gestión de lotes de presentación
Consultar mis modelos
Borrador de Declaración

Contenido del Lote: LOTPRE_2009_421_010027

Presentados correctamente.

IP Protocolo: 000000000	Fecha escritura: 01/01/1700	ILLF: 12345678Z	Tipo Modelo: 620	✓	MOD
IP Protocolo: 000000000	Fecha escritura: 01/01/1700	ILLF: 12345678Z	Tipo Modelo: 610	✓	MOD
IP Protocolo: 1234	Fecha escritura: 01/01/2008	ILLF: 12345678Z	Tipo Modelo: 609	✓	MOD
IP Protocolo: 1234	Fecha escritura: 02/02/2008	ILLF: 12345678Z	Tipo Modelo: 601	✓	MOD

Volver

Página web optimizada para una resolución de pantalla de 1024 x 768.

Cambiar perfil

Internet

Si pulsa sobre el modelo se le mostrarán los datos tanto de la declaración como de la autoliquidación.

Portal Tributario - Microsoft Internet Explorer

Archivo Edición Ver Favoritos Herramientas Ayuda

Dirección: https://etributostest.carm.es/etributos/servlet/ptf.control.SrvControl

PORTAL TRIBUTARIO
PROFESIONAL

Región de Murcia
Consejería de Economía y Hacienda
Dirección General de Tributos

Modelos Tributarios
Pago Telemático
Presentación Telemática
* P.A.C.O. - Gestión de lotes

Enviar fichero de lote presentación
Gestión de lotes de presentación
Consultar mis modelos
Borrador de Declaración

Contenido del Lote: LOTPRE_2009_004_000029

IP Protocolo: 000000000	Fecha escritura: 01/01/1700	ILLF: 45296205M	Tipo Modelo: 610	Error	MOD
Nº serie Declaración: 731309 004 610D 000025 1 Nº serie Autoliquidación: 130220 004 610000 00025 2009 110 1 N.I.F.: 45296205M Nombre y apellidos: Importe a ingresar: 300,00 Euros Importe ingresado: 300,00 Euros. Fecha de ingreso: 19/02/2009					
IP Protocolo: 1234	Fecha escritura: 01/01/2009	ILLF: 45296205M	Tipo Modelo: 605	Error	MOD
Nº serie Declaración: 731309 004 605D 000044 0 Nº serie Autoliquidación: 130220 004 600163 00044 2009 110 0 N.I.F.: 45296205M Nombre y apellidos: Importe a ingresar: 50,00 Euros Importe ingresado: 50,00 Euros. Fecha de ingreso: 19/02/2009					

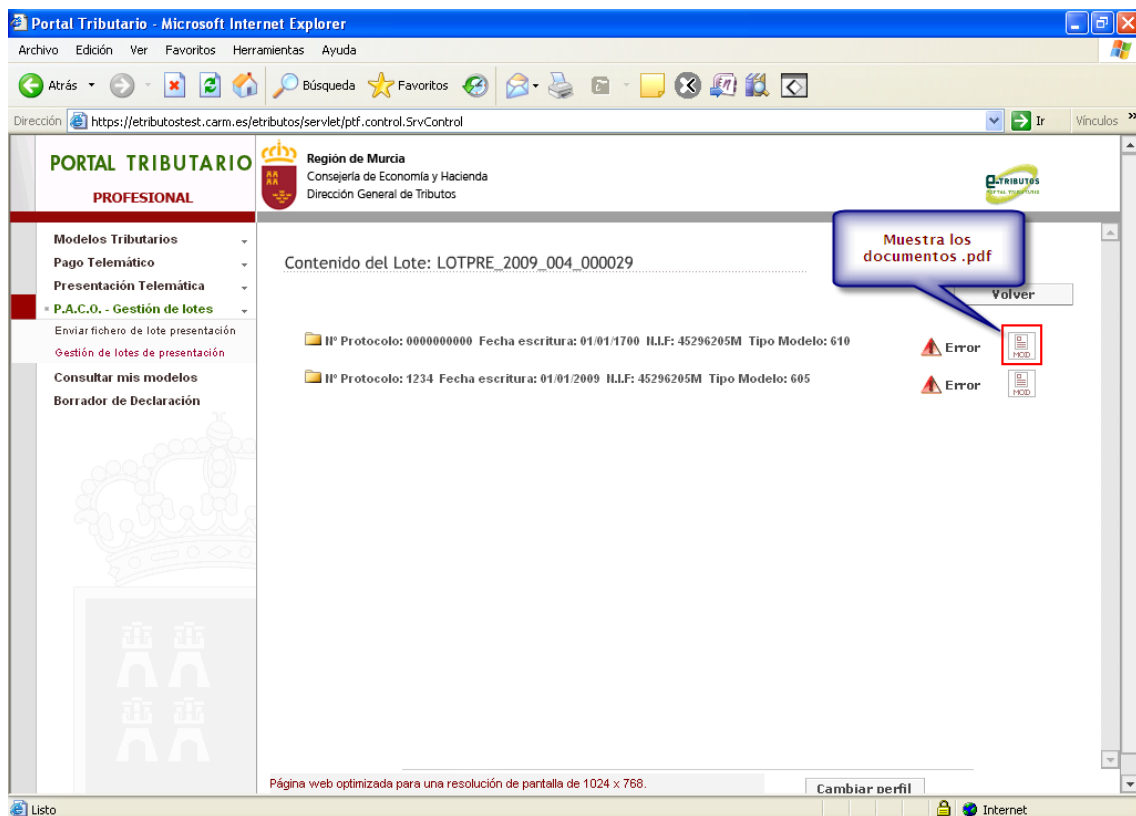
Volver

Página web optimizada para una resolución de pantalla de 1024 x 768.

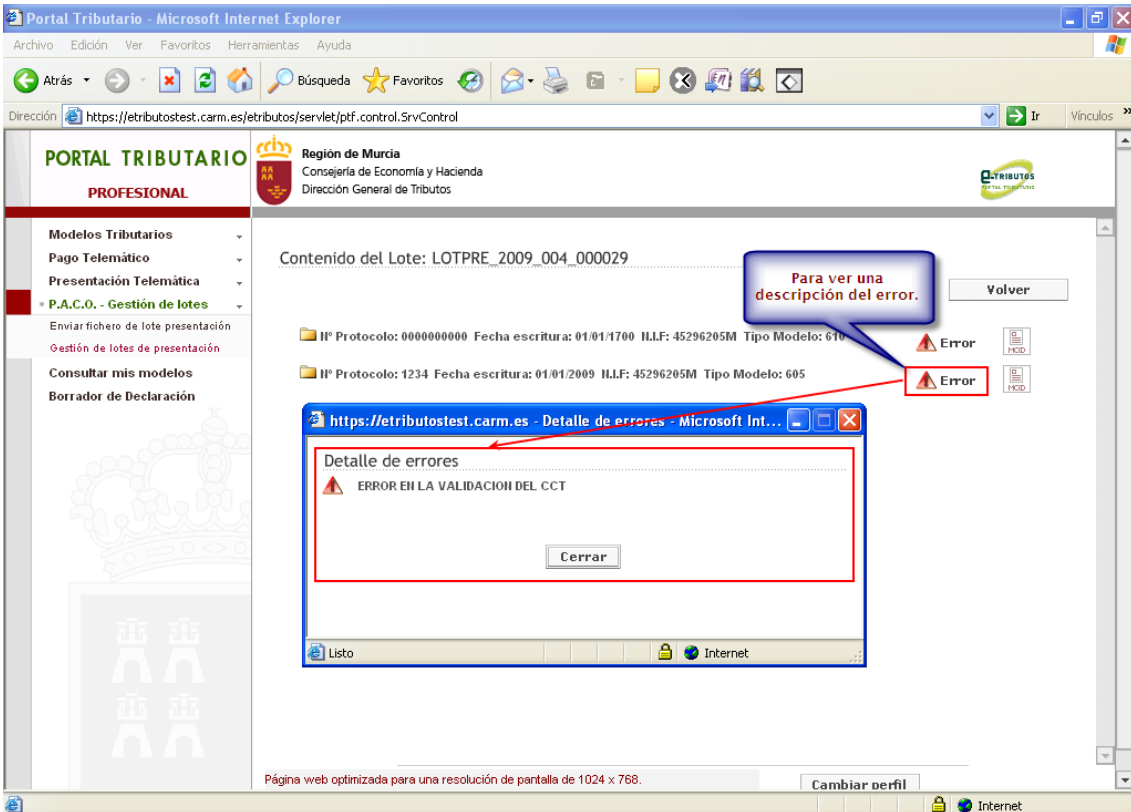
Cambiar perfil

Internet

Para ver el impreso generado deberá pulsar en el icono con el dibujo MOD y se le mostrarán los documentos en formato .pdf.



En caso de que algún modelo se haya presentado con errores, puede consultar el error que le ha dado cada modelo pulsando sobre el texto "Error" o en el icono de error y se mostrará una ventana con una descripción del error que sucedió al intentar presentar el modelo.



Portal Tributario - Microsoft Internet Explorer

Dirección: <https://etributostest.carm.es/etributos/servlet/pltf.control.SrvControl>

PORTAL TRIBUTARIO
PROFESIONAL

Región de Murcia
Consejería de Economía y Hacienda
Dirección General de Tributos

Modelos Tributarios
Pago Telemático
Presentación Telemática
P.A.C.O. - Gestión de lotes

Enviar fichero de lote presentación
Gestión de lotes de presentación

Consultar mis modelos
Borrador de Declaración

Contenido del Lote: LOTPRE_2009_004_000029

Volver

IP Protocolo: 000000000 Fecha escritura: 01/01/1700 ILLF: 45296205M Tipo Modelo: 610 Error

IP Protocolo: 1234 Fecha escritura: 01/01/2009 ILLF: 45296205M Tipo Modelo: 605 Error

Detalle de errores

ERROR EN LA VALIDACION DEL CCT

Cerrar

Página web optimizada para una resolución de pantalla de 1024 x 768.

Cambiar perfil

También puede consultar el estado de los modelos de lotes mediante la opción “Consultar mis modelos”. Esta opción le abrirá una ventana donde puede introducir los criterios de búsqueda para los modelos. Esta búsqueda tiene dos campos obligatorios como son el tipo y el estado del modelo, si esos campos no contienen valor cuando pulse en “Realizar la búsqueda” la página le avisará que debe rellenarlos para iniciar la búsqueda.

Portal Tributario - Microsoft Internet Explorer

Archivo Edición Ver Favoritos Herramientas Ayuda

Dirección: <https://etributosetest.carm.es/etributos/servlet/ptf.control.SrvControl>

PORTAL TRIBUTARIO **PROFESIONAL**

Región de Murcia
Consejería de Economía y Hacienda
Dirección General de Tributos

Modelos Tributarios
Pago Telemático
Presentación Telemática
P.A.C.O. - Gestión de lotes
Consultar mis modelos
Borrador de Declaración

Criterios de búsqueda-Consulta modelos

I.I.F. / C.I.F. Sujeto pasivo:

Tipo y estado del modelo: -- Tipo modelo -- -- Selecciona un estado --

Notario:

Número protocolo:

Fecha escritura (dd/mm/yyyy):

IP serie Declaración:

IP serie Autoliquidación:

Importe a ingresar: Entre € y €

Fecha grabación (dd/mm/yyyy): Desde hasta

Realizar la búsqueda

Página web optimizada para una resolución de pantalla de 1024 x 768.

javascript:busqueda("buscar");

Una vez que ha rellenado esos dos campos, al pulsar en “Realizar la búsqueda” se le mostrarán los lotes que cumplan las condiciones indicadas en los criterios de búsqueda.

Portal Tributario - Microsoft Internet Explorer

Archivo Edición Ver Favoritos Herramientas Ayuda

Dirección: <https://etributosetest.carm.es/etributos/servlet/ptf.control.SrvControl>

PORTAL TRIBUTARIO **PROFESIONAL**

Región de Murcia
Consejería de Economía y Hacienda
Dirección General de Tributos

Modelos Tributarios
Pago Telemático
Presentación Telemática
P.A.C.O. - Gestión de lotes
Consultar mis modelos
Borrador de Declaración

Resultado de la búsqueda

Volver

PAGADOS
Sin resultados

PRESENTADOS

- IP Protocolo: 1234 Fecha escritura: 10/10/2008 I.I.F: 12345678Z Tipo Modelo: 601 Fecha presentación: 29/12/2008
- IP Protocolo: 1234 Fecha escritura: 02/02/2008 I.I.F: 12345678Z Tipo Modelo: 601 Fecha presentación: 18/12/2008
- IP Protocolo: 1234 Fecha escritura: 02/02/2008 I.I.F: 12345678Z Tipo Modelo: 601 Fecha presentación: 16/12/2008
- IP Protocolo: 1234 Fecha escritura: 01/01/2008 I.I.F: 12345678Z Tipo Modelo: 601 Fecha presentación: 10/12/2008
- IP Protocolo: 1234 Fecha escritura: 02/02/2008 I.I.F: 48500739H Tipo Modelo: 601 Fecha presentación: 09/12/2008
- IP Protocolo: 1234 Fecha escritura: 02/02/2008 I.I.F: 48500739H Tipo Modelo: 601 Fecha presentación: 09/12/2008

DEFINITIVOS
Sin resultados

Página web optimizada para una resolución de pantalla de 1024 x 768.

Listo

Del mismo modo que antes, si pulsa sobre el modelo se abrirán los detalles de la declaración y la autoliquidación de éste. Además, si el modelo está presentado correctamente, podrá obtener la diligencia de pago y presentación pulsando en “*Diligencia de pago y presentación*”.

Por otro lado también puede obtener el documento firmado, pulsando en la opción “*Descargar documento firmado*”.

Portal Tributario - Microsoft Internet Explorer

Archivo Edición Ver Favoritos Herramientas Ayuda

Dirección: https://etributostest.carm.es/etributos/servlet/ptf.control.SrvControl

PORTAL TRIBUTARIO
PROFESIONAL

Región de Murcia
Consejería de Economía y Hacienda
Dirección General de Tributos

Modelos Tributarios
Pago Telemático
Presentación Telemática
P.A.C.O. - Gestión de lotes
Consultar mis modelos
Borrador de Declaración

Resultado de la búsqueda

Volver

PAGADOS
Sin resultados

PRESENTADOS

Nº Protocolo: 1234 Fecha escritura: 10/10/2008 ILLF: 12345678Z Tipo Modelo: 601 Fecha presentación: 29/12/2008
 Nº serie Declaración: 731309 424 601D 010026 4
 Nº serie Autoliquidación: 130220 424 600104 10027 2009 110 4
 N.I.F.: 12345678Z Nombre y apellidos:
 Importe a ingresar: 3.107,17 Euros Expediente: 101/130220/2008/17842
 Importe ingresado: 3.107,17 Euros Fecha de ingreso: 19/12/2008

Nº serie Declaración: 731309 424 601D 010026 4
 Nº serie Autoliquidación: 130220 424 600162 10026 2009 110 7
 N.I.F.: 12345678Z Nombre y apellidos:
 Importe a ingresar: 161,80 Euros Expediente: 101/130220/2008/17842
 Importe ingresado: 161,80 Euros Fecha de ingreso: 19/12/2008

[Diligencia de pago y Presentación \(D01\)](#) [Descargar documento firmado](#)

Nº Protocolo: 1234 Fecha escritura: 02/02/2008 ILLF: 12345678Z Tipo Modelo: 601 Fecha presentación: 18/12/2008
 Nº Protocolo: 1234 Fecha escritura: 02/02/2008 ILLF: 12345678Z Tipo Modelo: 601 Fecha presentación: 16/12/2008
 Nº Protocolo: 1234 Fecha escritura: 01/01/2008 ILLF: 12345678Z Tipo Modelo: 601 Fecha presentación: 10/12/2008
 Nº Protocolo: 1234 Fecha escritura: 02/02/2008 ILLF: 48500739H Tipo Modelo: 601 Fecha presentación: 09/12/2008

Página web optimizada para una resolución de pantalla de 1024 x 768.

Cambiar perfil

Si desea obtener el modelo en .pdf bastará con pulsar sobre el botón con el icono de MOD y se le abrirá el documento en PDF.

Portal Tributario - Microsoft Internet Explorer

Archivo Edición Ver Favoritos Herramientas Ayuda

Dirección: https://etributostest.carm.es/etributos/servlet/ptf.control.SrvControl

PORTAL TRIBUTARIO
PROFESIONAL

Región de Murcia
Consejería de Economía y Hacienda
Dirección General de Tributos

Modelos Tributarios
Pago Telemático
Presentación Telemática
P.A.C.O. - Gestión de lotes
Consultar mis modelos
Borrador de Declaración

Resultado de la búsqueda

Volver

PAGADOS
Sin resultados

PRESENTADOS

Nº Protocolo: 1234 Fecha escritura: 10/10/2008 ILLF: 12345678Z Tipo Modelo: 601 Fecha presentación: 29/12/2008
 Nº Protocolo: 1234 Fecha escritura: 02/02/2008 ILLF: 12345678Z Tipo Modelo: 601 Fecha presentación: 18/12/2008
 Nº Protocolo: 1234 Fecha escritura: 02/02/2008 ILLF: 12345678Z Tipo Modelo: 601 Fecha presentación: 16/12/2008
 Nº Protocolo: 1234 Fecha escritura: 01/01/2008 ILLF: 12345678Z Tipo Modelo: 601 Fecha presentación: 10/12/2008
 Nº Protocolo: 1234 Fecha escritura: 02/02/2008 ILLF: 48500739H Tipo Modelo: 601 Fecha presentación: 09/12/2008
 Nº Protocolo: 1234 Fecha escritura: 02/02/2008 ILLF: 48500739H Tipo Modelo: 601 Fecha presentación: 09/12/2008

DEFINITIVOS
Sin resultados

Para obtener el modelo en PDF.

Página web optimizada para una resolución de pantalla de 1024 x 768.

Cambiar perfil

Descargando imagen https://etributostest.carm.es/etributos/public/porta/img/estructura/cambiar_perfil.gif...