

# documentos divulgativos sobre seguridad y salud en el trabajo

## Estadísticas de Siniestralidad Laboral de la Región de Murcia 2013

Núm. 15





Edita:



**Región de Murcia**  
Consejería de Presidencia y Empleo  
Dirección General de Trabajo



c/ Lorca, 70. El Palmar  
30120 Murcia  
Telf. 968 365 500 – Fax 968 365 501  
[www.carm.es/issi](http://www.carm.es/issi)  
e-mail: [issi@carm.es](mailto:issi@carm.es)

Estadística:

María Pilar García Galindo  
Socióloga

Diseño, realización y producción:

Instituto de Seguridad y Salud Laboral de Murcia

Depósito legal:

MU-1475-2002

- **INDICE.....3**
- **INTRODUCCIÓN.....9**
- ACCIDENTES DE TRABAJO .....12**
  - Accidentes de trabajo según grado de lesión .....12
  - Accidentes de trabajo según tipo.....12
- ACCIDENTES CON BAJA EN JORNADA DE TRABAJO .....13**
  - Accidentes con baja en jornada de trabajo según grado de lesión y sector .....13
  - Accidentes con baja en jornada de trabajo según grado de lesión y lugar del accidente .....13
  - Accidentes con baja en jornada de trabajo según grado de lesión y sexo .....13
  - Accidentes con baja en jornada de trabajo según grado de lesión y edad .....13
  - Accidentes con baja en jornada de trabajo según sector de actividad económica, sexo y edad .....14
  - Accidentes con baja en jornada de trabajo según sexo y edad .....14
  - Accidentes con baja en jornada de trabajo según grado de lesión y ocupación del trabajador.....15
  - Accidentes con baja en jornada de trabajo según grado de lesión y tipo de contrato .....17
  - Distribución porcentual de accidentes con baja en jornada de trabajo según sector de actividad y tipo de contrato .....17
  - Accidentes con baja en jornada de trabajo según sector de actividad y tipo de contrato .....18
  - Accidentes con baja en jornada de trabajo según grado de lesión y antigüedad en el puesto.....18
  - Accidentes con baja en jornada de trabajo según grado de lesión y nacionalidad del trabajador...18
  - Accidentes con baja en jornada de trabajo según grado de lesión y país de origen del trabajador 18
  - Accidentes con baja en jornada de trabajo según grado de lesión y tamaño de la empresa .....20
  - Accidentes con baja en jornada de trabajo según grado de lesión y municipio .....20
  - Accidentes con baja en jornada de trabajo según sector de actividad. Periodo 2012-2013 .....21
  - Accidentes con baja en jornada de trabajo según grado de lesión y actividad económica.....22
  - Accidentes con baja en jornada de trabajo según grado de lesión y mes .....27
  - Accidentes con baja en jornada de trabajo distribuidos mensualmente .....28
  - Accidentes con baja en jornada de trabajo según grado de lesión y día de la semana.....28
  - Accidentes con baja en jornada de trabajo según grado de lesión y hora del día .....28
  - Accidentes con baja en jornada de trabajo según grado de lesión y hora de trabajo .....29
  - Accidentes con baja en jornada de trabajo según grado de lesión y tipo de lugar .....30
  - Accidentes con baja en jornada de trabajo según grado de lesión y tipo de trabajo .....30
  - Accidentes con baja en jornada de trabajo según grado de lesión y actividad física específica ....31
  - Accidentes con baja en jornada de trabajo según grado de lesión y forma/contacto .....32
  - Accidentes con baja en jornada de trabajo según forma / contacto .....32
  - Accidentes con baja en jornada de trabajo según grado de lesión y desviación .....33
  - Accidentes con baja en jornada de trabajo según grado de lesión y agente material asociado a la desviación.....34
  - Accidentes con baja en jornada de trabajo según desviación y agente material .....41
  - Accidentes con baja en jornada de trabajo según grado y tipo de lesión .....42
  - Accidentes con baja en jornada de trabajo según tipo de lesión .....43
  - Accidentes con baja en jornada de trabajo según grado de lesión y parte del cuerpo .....43
  - Accidentes con baja en jornada de trabajo según parte del cuerpo .....44
  - Accidentes con baja en jornada de trabajo según parte del cuerpo y tipo de lesión .....44
  - Accidentes con baja en jornada de trabajo según parte del cuerpo y forma/contacto .....45

<b>ACCIDENTES CON BAJA IN ITINERE .....</b>	<b>46</b>
■ Accidentes con baja IN ITINERE 2013 .....	46
■ Accidentes con baja in itinere por grado de lesión y sexo .....	46
■ Accidentes con baja in itinere por grado de lesión y edad.....	46
■ Accidentes con baja in itinere según grado de lesión y nacionalidad .....	46
■ Accidentes con baja in itinere según grado de lesión y país de origen del trabajador.....	47
■ Accidentes con baja in itinere según grado de lesión y municipio .....	47
■ Accidentes con baja in itinere por grado de lesión y mes .....	48
■ Accidentes con baja in itinere por grado de lesión y día de la semana .....	48
■ Accidentes con baja in itinere por grado de lesión y hora del día.....	49
■ Accidentes con baja in itinere por grado de lesión y forma / contacto .....	49
■ Accidentes con baja in itinere según grado de lesión y desviación .....	50
■ Accidentes con baja in itinere según grado de lesión y agente material asociado a la desviación..	51
■ Accidentes con baja in itinere según grado y tipo de lesión .....	52
■ Accidentes con baja in itinere según grado de lesión y parte del cuerpo .....	52
<b>ACCIDENTES SIN BAJA.....</b>	<b>53</b>
■ Total accidentes sin baja .....	53
■ Accidentes sin baja según sexo .....	53
■ Accidentes sin baja en jornada de trabajo según tamaño de la empresa.....	53
■ Accidentes sin baja según tipo de contrato .....	53
■ Accidentes sin baja según sector de actividad .....	53
■ Accidentes sin baja según actividad económica.....	54
■ Accidentes sin baja según mes .....	58
■ Accidentes sin baja según día de la semana.....	58
■ Accidentes sin baja según tipo de lesión.....	59
■ Accidentes sin baja según parte del cuerpo lesionada .....	59
■ Accidentes sin baja según parte del cuerpo y tipo de lesión .....	60
■ Accidentes sin baja según forma / contacto .....	60
■ <b>ACCIDENTES DE TRABAJO POR SECTORES DE ACTIVIDAD ECONÓMICA .....</b>	<b>61</b>
<b>SECTOR AGRICULTURA 2013.....</b>	<b>62</b>
■ Accidentes de trabajo totales según grado de lesión.....	62
■ Accidentes con baja en jornada de trabajo según grado de lesión y lugar del accidente .....	62
■ Accidentes con baja en jornada de trabajo según grado de lesión y sexo .....	62
■ Accidentes con baja en jornada de trabajo según grado de lesión y edad.....	62
■ Accidentes con baja en jornada de trabajo según grado de lesión y ocupación del trabajador.....	63
■ Accidentes con baja en jornada de trabajo según grado de lesión y antigüedad en el puesto.....	63
■ Accidentes con baja en jornada de trabajo según grado de lesión y nacionalidad del trabajador ..	64
■ Accidentes con baja en jornada de trabajo según grado de lesión y país del trabajador .....	64
■ Accidentes con baja en jornada de trabajo según grado de lesión y tamaño de la empresa .....	65
■ Accidentes con baja en jornada de trabajo según grado de lesión y municipio .....	65
■ Accidentes con baja en jornada de trabajo según grado de lesión y actividad económica.....	66
■ Accidentes con baja en jornada de trabajo según grado de lesión y mes .....	67
■ Accidentes con baja en jornada de trabajo según grado de lesión y día de la semana.....	67
■ Accidentes con baja en jornada de trabajo según grado de lesión y hora del día .....	67
■ Accidentes con baja en jornada de trabajo según grado de lesión y hora de trabajo .....	68
■ Accidentes con baja en jornada de trabajo según grado de lesión y tipo de lugar .....	68
■ Accidentes con baja en jornada de trabajo según grado de lesión y tipo de trabajo .....	69
■ Accidentes con baja en jornada de trabajo según grado, lesión y forma contacto .....	69
■ Accidentes con baja en jornada de trabajo según grado de lesión y actividad física específica .....	70
■ Accidentes con baja en jornada de trabajo según grado de lesión y desviación .....	71

▪ Accidentes con baja en jornada de trabajo según grado de lesión y agente material asociado a la desviación.....	73
▪ Accidentes con baja en jornada de trabajo según grado y tipo de lesión .....	77
▪ Accidentes con baja en jornada de trabajo según grado de lesión y parte de cuerpo .....	78

#### **SECTOR INDUSTRIA 2013 .....79**

▪ Accidentes de trabajo según grado de lesión .....	79
▪ Accidentes con baja en jornada de trabajo según grado de lesión y lugar del accidente .....	79
▪ Accidentes con baja en jornada de trabajo según grado de lesión y sexo .....	79
▪ Accidentes con baja en jornada de trabajo según grado de lesión y edad .....	79
▪ Accidentes con baja en jornada de trabajo según grado de lesión y ocupación del trabajador .....	80
▪ Accidentes con baja en jornada de trabajo según grado de lesión y antigüedad en el puesto .....	81
▪ Accidentes con baja en jornada de trabajo según grado de lesión y nacionalidad del trabajador .....	81
▪ Accidentes con baja en jornada de trabajo según grado de lesión y país del trabajador .....	82
▪ Accidentes con baja en jornada de trabajo según grado de lesión y tamaño de la empresa .....	82
▪ Accidentes con baja en jornada de trabajo según grado de lesión y municipio .....	83
▪ Accidentes con baja en jornada de trabajo según grado de lesión y actividad económica.....	84
▪ Accidentes con baja en jornada de trabajo según grado de lesión y mes .....	86
▪ Accidentes con baja en jornada de trabajo según grado de lesión y día de la semana.....	87
▪ Accidentes con baja en jornada de trabajo según grado de lesión y hora del día .....	87
▪ Accidentes con baja en jornada de trabajo según grado de lesión y hora de trabajo .....	88
▪ Accidentes con baja en jornada de trabajo según grado de lesión y tipo de lugar .....	88
▪ Accidentes con baja en jornada de trabajo según grado de lesión y tipo de trabajo .....	89
▪ Accidentes con baja en jornada de trabajo según grado de lesión y forma / contacto .....	89
▪ Accidentes con baja en jornada de trabajo según grado de lesión y actividad física específica ....	91
▪ Accidentes con baja en jornada de trabajo según grado de lesión y desviación .....	92
▪ Accidentes con baja en jornada de trabajo según grado de lesión y agente material asociado a la desviación.....	93
▪ Accidentes con baja en jornada de trabajo según grado y tipo de lesión .....	98
▪ Accidentes con baja en jornada de trabajo según grado de lesión y parte del cuerpo .....	99

#### **SECTOR CONSTRUCCIÓN 2013.....101**

▪ Accidentes de trabajo totales según grado de lesión.....	101
▪ Accidentes con baja en jornada de trabajo según grado de lesión y101	
▪ lugar del accidente.....	101
▪ Accidentes con baja en jornada de trabajo según grado de lesión y sexo .....	101
▪ Accidentes con baja en jornada de trabajo según grado de lesión y edad .....	101
▪ Accidentes con baja en jornada de trabajo según grado de lesión y ocupación del trabajador.....	102
▪ Accidentes con baja en jornada de trabajo según grado de lesión y antigüedad en el puesto.....	103
▪ Accidentes con baja en jornada de trabajo según grado de lesión y nacionalidad del trabajador .	103
▪ Accidentes con baja en jornada de trabajo según grado de lesión y país del trabajador .....	103
▪ Accidentes con baja en jornada de trabajo según grado de lesión y tamaño plantilla de la empresa .....	104
▪ Accidentes con baja en jornada de trabajo según grado de lesión y municipio .....	104
▪ Accidentes con baja en jornada de trabajo según grado de lesión y actividad económica.....	105
▪ Accidentes con baja en jornada de trabajo según grado de lesión y mes .....	105
▪ Accidentes con baja en jornada de trabajo según grado de lesión y día de la semana.....	106
▪ Accidentes con baja en jornada de trabajo según grado de lesión y hora del día .....	106
▪ Accidentes con baja en jornada de trabajo según grado de lesión y hora de trabajo .....	106
▪ Accidentes con baja en jornada de trabajo según grado de lesión y tipo de lugar .....	107
▪ Accidentes con baja en jornada de trabajo según grado de lesión y tipo de trabajo .....	107
▪ Accidentes con baja en jornada de trabajo según grado de lesión y forma/contacto .....	108
▪ Accidentes con baja en jornada de trabajo según grado de lesión y actividad física específica ...	109

▪ Accidentes con baja en jornada de trabajo según grado de lesión y desviación .....	110
▪ Accidentes con baja en jornada de trabajo según grado de lesión y agente material asociado a la desviación.....	111
▪ Accidentes con baja en jornada de trabajo según grado y tipo de lesión .....	115
▪ Accidentes con baja en jornada de trabajo según grado de lesión y.....	116
▪ parte del cuerpo.....	116
<b>SECTOR SERVICIOS 2013 .....</b>	<b>117</b>
▪ Accidentes de trabajo totales según grado de lesión.....	117
▪ Accidentes con baja en jornada de trabajo según grado de lesión y lugar del accidente .....	117
▪ Accidentes con baja en jornada de trabajo según grado de lesión y sexo .....	117
▪ Accidentes con baja en jornada de trabajo según grado de lesión y edad .....	117
▪ Accidentes con baja en jornada de trabajo según grado de lesión y ocupación del trabajador.....	118
▪ Accidentes con baja en jornada de trabajo según grado de lesión y antigüedad en el puesto.....	120
▪ Accidentes con baja en jornada de trabajo según grado de lesión y nacionalidad del trabajador .....	120
▪ Accidentes con baja en jornada de trabajo según grado de lesión y país del trabajador .....	121
▪ Accidentes con baja en jornada de trabajo según grado de lesión y tamaño de la empresa .....	122
▪ Accidentes con baja en jornada de trabajo según grado de lesión y municipio.....	122
▪ Accidentes con baja en jornada de trabajo según grado de lesión y actividad económica.....	123
▪ Accidentes con baja en jornada de trabajo según grado de lesión y mes .....	127
▪ Accidentes con baja en jornada de trabajo según grado de lesión y día de la semana.....	127
▪ Accidentes con baja en jornada de trabajo según grado de lesión y hora del día .....	127
▪ Accidentes con baja en jornada de trabajo según grado de lesión y hora de trabajo.....	128
▪ Accidentes con baja en jornada de trabajo según grado de lesión y Tipo de lugar .....	129
▪ Accidentes con baja en jornada de trabajo según grado de lesión y Tipo de trabajo .....	129
▪ Accidentes con baja en jornada de trabajo según grado de lesión y forma/contacto .....	130
▪ Accidentes con baja en jornada de trabajo según grado de lesión y actividad física específica ...	131
▪ Accidentes con baja en jornada de trabajo según grado de lesión y desviación .....	133
▪ Accidentes con baja en jornada de trabajo según grado de lesión y agente material asociado a la desviación.....	134
▪ Accidentes con baja en jornada de trabajo según grado y tipo de lesión .....	141
▪ Accidentes con baja en jornada de trabajo según grado de lesión y parte del cuerpo .....	142
<b>▪ ENFERMEDADES PROFESIONALES .....</b>	<b>144</b>
<b>ENFERMEDADES PROFESIONALES .....</b>	<b>145</b>
<b>TOTALES .....</b>	<b>145</b>
▪ Enfermedades Profesionales totales: casos incidentes y recaídas .....	145
▪ Enfermedades Profesionales notificadas en la Región de Murcia.....	145
▪ Enfermedades profesionales. Casos incidentes según sector de actividad y grado .....	145
▪ Enfermedades profesionales. Casos incidentes .....	146
▪ según sector de actividad .....	146
▪ Distribución de Enfermedades Profesionales totales según grado y Nº de recaída .....	146
▪ Enfermedades Profesionales totales según grupo .....	146
▪ Enfermedades Profesionales totales según sexo .....	146
▪ Enfermedades profesionales totales según nacionalidad y sexo .....	147
▪ Enfermedades profesionales totales según nacionalidad y grupo de enfermedad.....	147
▪ Enfermedades Profesionales totales según sector de actividad económica .....	148
▪ Enfermedades Profesionales totales según mes del diagnóstico y grado .....	148
▪ Enfermedades Profesionales totales diagnosticadas mensualmente .....	149
▪ Enfermedades Profesionales totales según grado de enfermedad y actividad económica .....	149
▪ Enfermedades Profesionales totales según grupo de enfermedad profesional.....	151
▪ Enfermedades Profesionales totales distribuidas por grupo de enfermedad.....	153
▪ Enfermedades Profesionales totales según parte del cuerpo afectada .....	153

▪ Enfermedades Profesionales totales según diagnóstico CIE10 .....	154
▪ Enfermedades Profesionales totales según causa de cierre del parte médico.....	156
<b>ENFERMEDADES PROFESIONALES CON BAJA .....</b>	<b>157</b>
▪ Enfermedades Profesionales con baja según sector de actividad económica, sexo y edad .....	157
▪ Evolución sectorial de Enfermedades Profesionales con baja .....	157
▪ Periodo 2012-2013 .....	157
▪ Distribución sectorial de Enfermedades Profesionales con baja según sexo. 2013 .....	158
▪ Enfermedades Profesionales con baja según grupo de enfermedad profesional y sector de actividad económica .....	158
▪ Distribución sectorial de Enfermedades Profesionales con baja según grupo de enfermedad .....	159
▪ Enfermedades Profesionales con baja según grupo de enfermedad profesional y grupos de edad.....	159
▪ Enfermedades Profesionales con baja según grupos de edad.....	160
▪ Enfermedades Profesionales con baja según subgrupo de enfermedad profesional y sexo.....	160
▪ Enfermedades Profesionales con baja según subgrupo de enfermedad y sexo. Casos más frecuentes.....	161
▪ Enfermedades Profesionales con baja: casos incidentes y recaídas según subgrupo de enfermedad .....	162
▪ Enfermedades profesionales con baja: casos incidentes y recaídas según subgrupo de enfermedad profesional. Casos más frecuentes .....	163
▪ Enfermedades Profesionales con baja causadas por Agentes Físicos, según subgrupo de enfermedad y ocupación .....	163
▪ Ocupaciones con mayor número de enfermedades profesionales con baja causadas por agentes físicos.....	165
▪ Enfermedades Profesionales con baja según grupo de enfermedad profesional y diagnóstico CIE10.....	165
▪ Enfermedades Profesionales con baja según duración de la baja médica.....	169
▪ Enfermedades Profesionales con baja según duración baja médica y grupo de Enfermedad Profesional .....	169
▪ Enfermedades Profesionales con baja según duración baja médica y diagnóstico CIE10.....	170
▪ Enfermedades Profesionales con baja según causa de cierre del parte médico y duración de la baja .....	173
▪ <b>POBLACIÓN AFILIADA E ÍNDICES DE INCIDENCIA .....</b>	<b>174</b>
▪ Evolución de los trabajadores en alta en Seguridad Social con las contingencias por A.T. y E.P. cubiertas. Región de Murcia 2002-2013 .....	175
▪ Evolución de la afiliación a la seguridad social con las contingencias por A.T. y E.P. cubiertas. Región de Murcia 2012-2013 (nuevos criterios para contar la población de referencia) .....	175
▪ Evolución sectorial de los trabajadores en alta en Seguridad Social con las contingencias por A.T. y E.P. cubiertas. Murcia 2012-2013 .....	176
▪ Afiliación a la Seguridad Social en alta laboral con las contingencias por A.T. y EE.PP cubiertas, según sexo y sector. Región de Murcia 2013.....	176
▪ Régimen especial de Autónomos. Afiliación en alta en la Seguridad Social con las contingencias por A.T. y E.P. cubiertas según sector y sexo. ....	177
▪ Región de Murcia 2013.....	177
▪ Evolución anual del índice de incidencia de accidentes con baja en jornada de trabajo. Periodo 2012-2013 .....	177
▪ Índice de incidencia de accidentes con baja en jornada de trabajo, de trabajadores autónomos según sexo. Región de Murcia 2013 .....	178
▪ Evolución mensual del índice de incidencia de accidentes con baja en jornada de trabajo 2012-2013 .....	178
▪ Evolución sectorial del índice de incidencia de accidentes con baja en jornada de trabajo. Periodo 2012-2013.....	179
▪ Evolución sectorial del índice de incidencia de accidentes con baja en jornada de trabajo. Accidentes leves. Periodo 2012-2013 .....	179



▪ Evolución sectorial del índice de incidencia de accidentes con baja en jornada de trabajo. Accidentes graves y muy graves. Periodo 2012-2013.....	180
▪ Evolución sectorial del índice de incidencia de accidentes con baja en jornada de trabajo. Accidentes mortales. Periodo 2012-2013 .....	180
▪ Índice de incidencia de accidentes con baja en jornada de trabajo según sector de actividad y sexo. 2013 .....	181
▪ Índice de incidencia de accidentes con baja en jornada de trabajo según sexo. Periodo 2012-2013 .....	181
▪ Índice de incidencia de accidentes con baja en jornada laboral según municipio en 2013 .....	182
▪ Evolución anual del índice de incidencia de enfermedades profesionales con baja. Periodo 2012-2013 .....	183
▪ Evolución mensual del índice de incidencia de enfermedades profesionales con baja. Periodo 2012-2013 .....	183
▪ Evolución sectorial del índice de incidencia de enfermedades profesionales con baja. Período 2012-2013.....	184
▪ Índice de incidencia de enfermedades profesionales con baja según sexo. Período 2012-2013.....	184

## INTRODUCCIÓN

**D**e acuerdo con lo establecido en la Orden del Ministerio de Trabajo y Asuntos Sociales 2926/2002 de 19 de noviembre, por la que se establecen los modelos para la notificación de los accidentes de trabajo y se posibilita su transmisión por procedimiento electrónico (sistema Delt@), a partir del 1 de enero de 2004 dichos partes sólo se presentan a través del mencionado sistema.

Así mismo, conforme con lo dispuesto en el R.D. 1299/2006, de 10 de noviembre, por el que se aprueba el cuadro de enfermedades profesionales en el sistema de la Seguridad Social y se establecen criterios para su notificación y registro y la Orden TAS/1/2007, de 2 de enero, por la que se establece el modelo de parte de enfermedad profesional, se dictan normas para su elaboración y transmisión y se crea el correspondiente fichero de datos personales, desde el día 1 de enero de 2007, la notificación de las enfermedades profesionales se realizan exclusivamente por vía telemática a través del sistema CEPROSS.

Una vez recibidos estos partes, desde el Instituto de Seguridad y Salud Laboral se elabora con periodicidad mensual el “Resumen Estadístico de Siniestralidad Laboral” (RESL), tomando como base los accidentes y enfermedades que tienen entrada entre el primer y último día de cada mes, independientemente de la fecha en que haya ocurrido el daño. Esto permite conocer la evolución de la siniestralidad mensualmente, si bien, esa misma rapidez, impide explotar más ampliamente toda la información recogida en los partes de accidente y enfermedad profesional con la misma periodicidad.

Los daños para la salud considerados para la elaboración de las estadísticas anuales de siniestralidad laboral están basados en los datos de accidentes de trabajo ocurridos entre el 1 de enero y 31 de diciembre del año 2013 y que han sido notificados y aceptados por la Autoridad Laboral e incluidos en las bases de datos del ISSL antes del 24 de abril de 2014 y para las enfermedades profesionales, los datos corresponden a las notificadas y aceptadas en 2013.

Dado que las estadísticas que presentamos en esta publicación toman como base la fecha en la que ocurre el accidente o se diagnostica la enfermedad, mientras que el Resumen Estadístico de Siniestralidad Laboral toma como base la fecha en que el parte de accidente o enfermedad profesional tiene entrada en los correspondientes sistemas de notificación (Delt@ o CEPROSS), puede existir una cierta diferencia en cuanto al número absoluto de accidentes y enfermedades ocurridos, ya que a lo largo de los primeros meses de cada año pueden tener entrada accidentes o enfermedades del año anterior, como a su vez, parte de los accidentes y enfermedades ocurridos en los últimos meses del año que se analiza tendrán entrada en los primeros meses del siguiente.

Así mismo, los índices de incidencia de los accidentes con baja en jornada de trabajo están referidos a los ocurridos en el año y, en el caso de las enfermedades

profesionales, a las diagnosticadas en el año, por lo que puede haber pequeñas diferencias respecto a los facilitados por este Instituto de Seguridad y Salud Laboral a través de su página Web, que se elaboran mensualmente a partir del Resumen Estadístico de Siniestralidad Laboral (RESL).

A partir del año 2007 los datos estadísticos de las enfermedades profesionales declaradas se recogen mediante el nuevo modelo de parte y de acuerdo con la información suministrada por el sistema CEPROSS. Por ello, necesariamente se advertirán diferencias con los correspondientes a las ediciones de años anteriores.

En el análisis realizado en los distintos sectores de actividad económica, agricultura, industria, construcción y servicios se ha tenido en cuenta los cambios introducidos por el Real Decreto 475/2007, de 13 de abril, en la clasificación nacional de actividades económicas, que entró en vigor el día 1 de enero de 2.009 y que puede motivar algunas variaciones en los datos sectoriales, respecto a años anteriores. En cuanto al análisis según la ocupación del trabajador, a partir de 2011 se clasifica según la nueva clasificación nacional de ocupaciones CNO 2011 que entró en vigor en dicho año.

Para clasificar los accidentes según sector, se ha utilizado la variable “lugar del accidente”, mientras que en los años 2009-2011 se hacía por “lugar de la empresa”. Este cambio ha introducido una variación sobre todo en el número de accidentes de aquellos sectores que utilizan los servicios de ETT para la contratación de trabajadores temporales. Con este cambio además, se homogeneiza con la forma utilizada en los resúmenes RESL, por lo que las cifras de A.T. resultan más coincidentes. Como consecuencia de este cambio, el sector de agricultura ha visto aumentar su número de accidentes respecto a años anteriores, mientras que ha bajado en el sector servicios, al que pertenecen las ETT. Para poder comparar la evolución respecto a 2011, se han recalculado los índices de incidencia para los cuatro sectores de actividad.

### **1.1. Nuevas incorporaciones**

En la memoria de este año se han incorporados dos nuevas tablas en los cuatro sectores de actividad:

- Accidentes con baja en jornada de trabajo según grado de lesión y tipo de lugar
- Accidentes con baja en jornada según grado de lesión y tipo de trabajo.

Sigue siendo propósito del Instituto de Seguridad y Salud Laboral continuar mejorando esta publicación aportando nuevos contenidos a la misma, de forma que se convierta en una herramienta útil desde el punto de vista preventivo, que nos permita un análisis riguroso de los accidentes de trabajo y de las enfermedades profesionales de la Región de Murcia para propiciar planes de actuación específicos tendentes a seguir disminuyendo nuestros índices de siniestralidad

## 2. CAMBIO METODOLÓGICO EN LOS DATOS DE AFILIACIÓN

Desde enero de 2014 la Tesorería General de la Seguridad Social del Ministerio de Trabajo y Seguridad Social (MEYSS), ha llevado a cabo los siguientes cambios en las estadísticas de ámbito estatal, y que ya aplicamos para la elaboración de la memoria estadística de 2013 en la Región de Murcia, con los nuevos datos facilitados por la Tesorería General de la Seguridad Social.

- Respecto a los afiliados en alta laboral con las contingencias profesionales cubiertas, la población de referencia para el cálculo de índices de incidencia, frecuencia y gravedad, se van a dejar de contar los siguientes colectivos:
  - Los afiliados a la Seguridad Social del Sistema Especial de Trabajadores por Cuenta Ajena Agrarios del Régimen General, en periodos de inactividad, debido a que no cotizan a la Seguridad Social por contingencias profesionales al no estar expuestos al riesgo.
  - Los funcionarios afiliados al Régimen General de la Seguridad Social afectados por el Real Decreto Ley 13/2010, de 3 de diciembre debido a que la gestión de las contingencias profesionales de este colectivo se lleva a cabo a través de las mutualidades de funcionarios (MUFACE, ISFAS y MUGEJU).

Para poder comparar la evolución de los índices de 2013 respecto a 2012, y dado que ya disponíamos de los datos de referencia de 2012 con los nuevos criterios, se han reelaborado todos los índices de incidencia de dicho año.

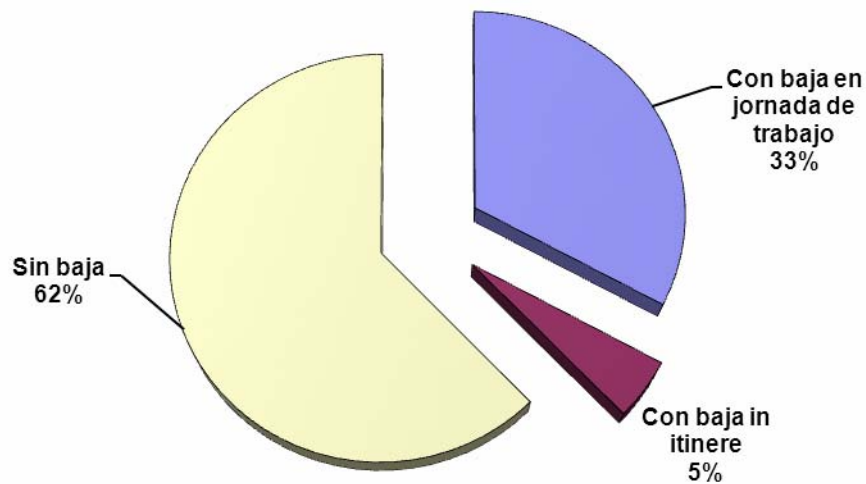
En cuanto a la evolución de la afiliación, se mantiene un gráfico con la evolución 2000-2013 y otro según los nuevos criterios correspondiente a la evolución 2012-2013.

## ACCIDENTES DE TRABAJO

### Accidentes de trabajo según grado de lesión

	Total	%	Leve	Grave	Muy grave	Mortal
Con baja en jornada de trabajo	11.703	32,87	11.635	50	1	17
Con baja in itinere	1.725	4,84	1.706	15	-	4
<b>TOTAL</b>	<b>13.428</b>	<b>37,71</b>	<b>13.341</b>	<b>65</b>	<b>1</b>	<b>21</b>
Sin baja	22.177	62,29				
<b>TOTAL</b>	<b>35.605</b>	<b>100,00</b>				

### Accidentes de trabajo según tipo



## ACCIDENTES CON BAJA EN JORNADA DE TRABAJO

### Accidentes con baja en jornada de trabajo según grado de lesión y sector

Sector	Total nº	Total %	Leve	Grave	Muy grave	Mortal
AGRICULTURA	2.774	23,70	2.762	10	-	2
INDUSTRIA	2.630	22,47	2.613	13	-	4
CONSTRUCCIÓN	888	7,59	880	8	-	-
SERVICIOS	5.411	46,24	5.380	19	1	11
<b>TOTAL</b>	<b>11.703</b>	<b>100,00</b>	<b>11.635</b>	<b>50</b>	<b>1</b>	<b>17</b>

### Accidentes con baja en jornada de trabajo según grado de lesión y lugar del accidente

Lugar	Total nº	Total %	Leve	Leve %	Grave	Grave %	Muy Grave	Muy grave %	Mortal	Mortal %
En el centro de trabajo	10.413	88,98	10370	89,13	35	70,00	1	100,00	7	41,18
En desplazamiento en jornada	782	6,68	766	6,58	8	16,00	-	-	8	47,06
En otro centro o lugar de trabajo	508	4,34	499	4,29	7	14,00	-	-	2	11,76
<b>TOTAL</b>	<b>11.703</b>	<b>100,00</b>	<b>11.635</b>	<b>100,00</b>	<b>50</b>	<b>100,00</b>	<b>1</b>	<b>100,00</b>	<b>17</b>	<b>100,00</b>

### Accidentes con baja en jornada de trabajo según grado de lesión y sexo

Sexo	Total nº	Total %	Leve	Leve %	Grave	Grave %	Muy Grave	Muy grave %	Mortal	Mortal %
Hombre	8.356	71,40	8.293	71,28	45	90,00	1	100,00	17	100,00
Mujer	3.347	28,60	3.342	28,72	5	10,00	-	-	-	-
<b>TOTAL</b>	<b>11.703</b>	<b>100,00</b>	<b>11.635</b>	<b>100,00</b>	<b>50</b>	<b>100,00</b>	<b>1</b>	<b>100,00</b>	<b>17</b>	<b>100,00</b>

### Accidentes con baja en jornada de trabajo según grado de lesión y edad

Edad	Total nº	Total %	Leve	Leve %	Grave	Grave %	Muy Grave	Muy grave %	Mortal	Mortal %
Menos de 20 años	107	0,91	107	0,92	-	0,00	-	-	-	-
Entre 20 y 24 años	733	6,26	730	6,27	3	6,00	-	-	-	-
Entre 25 y 29 años	1.307	11,17	1.305	11,22	2	4,00	-	-	-	-
Entre 30 y 34 años	1.892	16,17	1.884	16,19	6	12,00	-	-	2	11,76
Entre 35 y 39 años	1.932	16,51	1.920	16,50	9	18,00	-	-	3	17,65
Entre 40 y 44 años	1.699	14,52	1.687	14,50	10	20,00	-	-	2	11,76
Entre 45 y 49 años	1.535	13,12	1.530	13,15	3	6,00	-	-	2	11,76
Entre 50 y 54 años	1.208	10,32	1.193	10,25	11	22,00	-	-	4	23,53

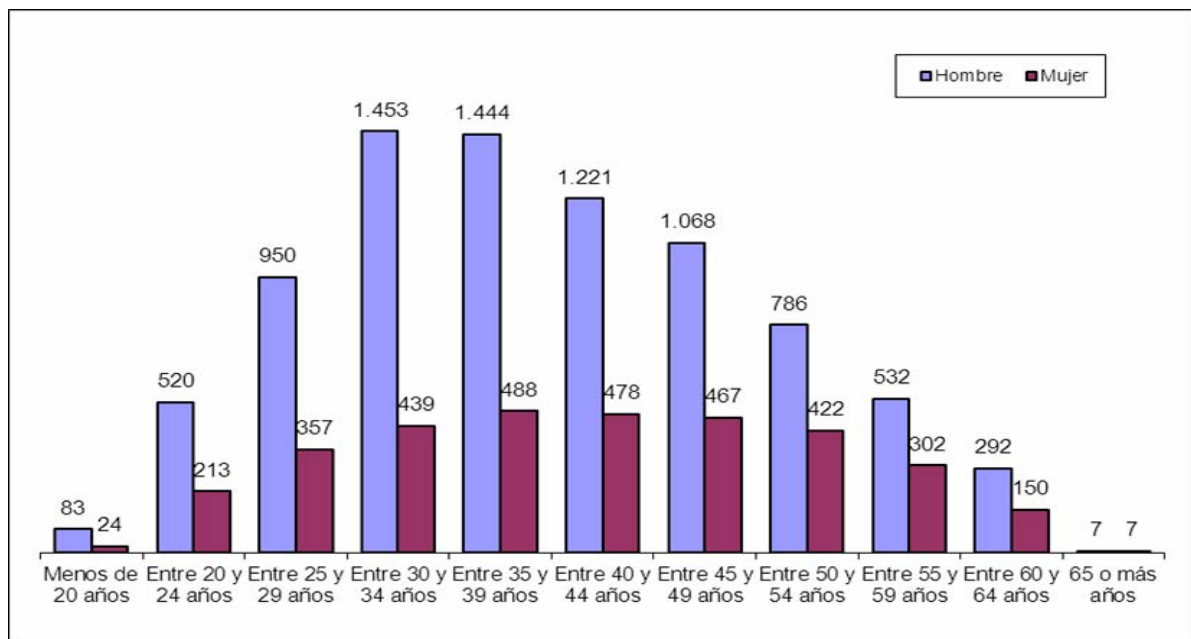
## Accidentes con Baja en Jornada de Trabajo

Edad	Total nº	Total %	Leve	Leve %	Grave	Grave %	Muy Grave	Muy grave%	Mortal	Mortal %
Entre 55 y 59 años	834	7,13	828	7,12	3	6,00	1	100,00	2	11,76
Entre 60 y 64 años	442	3,78	438	3,76	3	6,00	-	-	1	5,88
65 o más años	14	0,12	13	0,11	-	0,00	-	-	1	5,88
<b>TOTAL</b>	<b>11.703</b>	<b>100,00</b>	<b>11.635</b>	<b>100,00</b>	<b>50</b>	<b>100,00</b>	<b>1</b>	<b>100,00</b>	<b>17</b>	<b>100,00</b>

### Accidentes con baja en jornada de trabajo según sector de actividad económica, sexo y edad

Edad	TOTAL			Agricultura			Industria			Construcción			Servicios		
	Hombre	Mujer	Total	Hombre	Mujer	Total	Hombre	Mujer	Total	Hombre	Mujer	Total	Hombre	Mujer	Total
Menos de 20 años	83	24	107	40	14	54	13	4	17	9	-	9	21	6	27
Entre 20 y 24 años	520	213	733	172	66	238	105	28	133	54	-	54	189	119	308
Entre 25 y 29 años	950	357	1.307	261	96	357	253	59	312	85	-	85	351	202	553
Entre 30 y 34 años	1.453	439	1.892	400	109	509	366	74	440	143	2	145	544	254	798
Entre 35 y 39 años	1.444	488	1.932	379	113	492	368	85	453	175	1	176	522	289	811
Entre 40 y 44 años	1.221	478	1.699	295	107	402	332	64	396	142	2	144	452	305	757
Entre 45 y 49 años	1.068	467	1.535	228	72	300	291	59	350	116	2	118	433	334	767
Entre 50 y 54 años	786	422	1.208	167	52	219	236	47	283	66	4	70	317	319	636
Entre 55 y 59 años	532	302	834	112	20	132	145	31	176	55	-	55	220	251	471
Entre 60 y 64 años	292	150	442	57	12	69	56	13	69	30	2	32	149	123	272
65 o más años	7	7	14	2	-	2	-	1	1	-	-	-	5	6	11
<b>TOTAL</b>	<b>8.356</b>	<b>3.347</b>	<b>11.703</b>	<b>2113</b>	<b>661</b>	<b>2.774</b>	<b>2165</b>	<b>465</b>	<b>2.630</b>	<b>875</b>	<b>13</b>	<b>888</b>	<b>3203</b>	<b>2208</b>	<b>5.411</b>

### Accidentes con baja en jornada de trabajo según sexo y edad



### Accidentes con baja en jornada de trabajo según grado de lesión y ocupación del trabajador

Ocupación CNO 2011	Total nº	Total %	Leve	Grave	Muy grave	Mortal
11 Miembros del poder ejecutivo y de los cuerpos legislativos; directivos de la Administración Pública y organizaciones de interés social; directores ejecutivos	5	0,04	4	-	-	1
12 Directores de departamentos administrativos y comerciales	12	0,10	12	-	-	-
13 Directores de producción y operaciones	11	0,09	11	-	-	-
14 Directores y gerentes de empresas de alojamiento, restauración y comercio	6	0,05	6	-	-	-
15 Directores y gerentes de otras empresas de servicios no clasificados bajo otros epígrafes	18	0,15	18	-	-	-
21 Profesionales de la salud	170	1,45	170	-	-	-
22 Profesionales de la enseñanza infantil, primaria, secundaria y postsecundaria	74	0,63	74	-	-	-
23 Otros profesionales de la enseñanza	23	0,20	23	-	-	-
24 Profesionales de la ciencias físicas, químicas, matemáticas y de las ingenierías	18	0,15	18	-	-	-
25 Profesionales en derecho	7	0,06	7	-	-	-
26 Especialistas en organización de la Administración Pública y de las empresas y en la comercialización	10	0,09	8	2	-	-
27 Profesionales de las tecnologías de la información	2	0,02	2	-	-	-
28 Profesionales en ciencias sociales	14	0,12	14	-	-	-
29 Profesionales de la cultura y el espectáculo	7	0,06	7	-	-	-
31 Técnicos de las ciencias y de las ingenierías	76	0,65	76	-	-	-
32 Supervisores en ingeniería de minas, de industrias manufactureras y de la construcción	29	0,25	28	1	-	-
33 Técnicos sanitarios y profesionales de las terapias alternativas	21	0,18	21	-	-	-
35 Representantes, agentes comerciales y afines	52	0,44	52	-	-	-
36 Profesionales de apoyo a la gestión administrativa; técnicos de las fuerzas y cuerpos de seguridad	16	0,14	16	-	-	-
37 Profesionales de apoyo de servicios jurídicos, sociales, culturales, deportivos y afines	60	0,51	60	-	-	-
38 Técnicos de las tecnologías de la información y las comunicaciones (TIC)	46	0,39	46	-	-	-
41 Empleados en servicios contables, financieros, y de servicios de apoyo a la producción y al transporte	40	0,34	40	-	-	-
42 Empleados de bibliotecas, servicios de correos y afines	88	0,75	88	-	-	-
43 Otros empleados administrativos sin tareas de atención al público	99	0,85	98	-	-	1
44 Empleados de agencias de viajes, recepcionistas y telefonistas; empleados de ventanilla y afines (excepto taquilleros)	61	0,52	61	-	-	-
45 Empleados administrativos con tareas de atención al público no clasificados bajo otros epígrafes	110	0,94	106	3	1	-
50 Camareros y cocineros propietarios	39	0,33	39	-	-	-
51 Trabajadores asalariados de los servicios de restauración	417	3,56	414	3	-	-
52 Dependientes en tiendas y almacenes	397	3,39	396	-	-	1



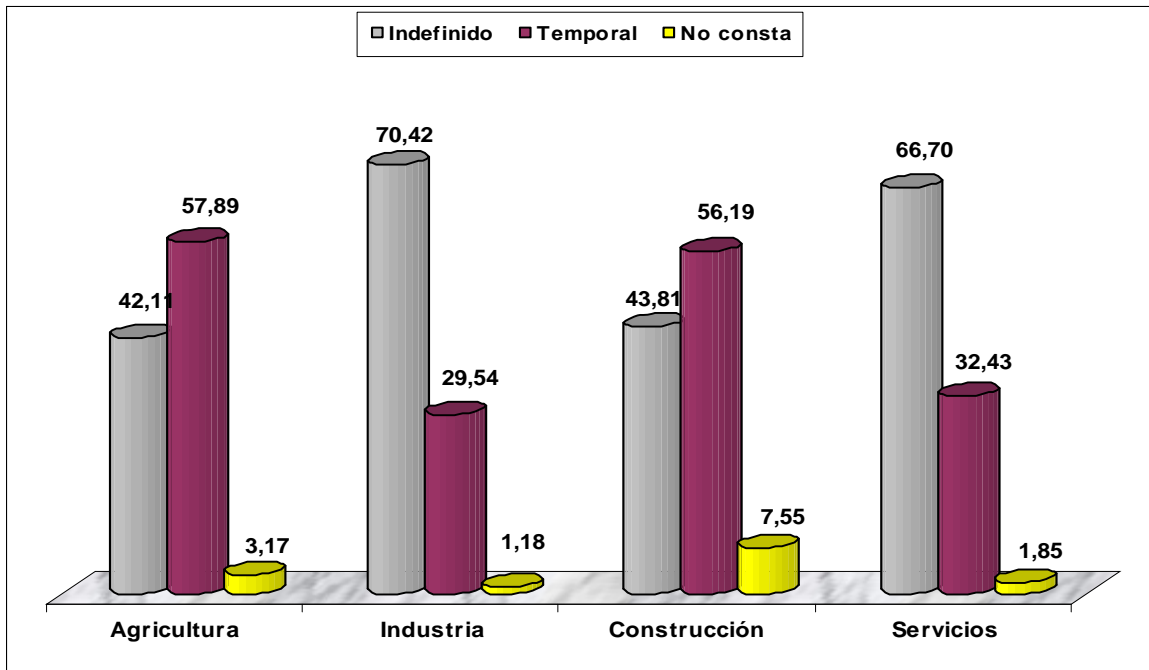
Accidentes con Baja en Jornada de Trabajo

Ocupación CNO 2011	Total nº	Total %	Leve	Grave	Muy grave	Mortal
53 Comerciantes propietarios de tiendas	4	0,03	4	-	-	-
54 Vendedores (excepto en tiendas y almacenes)	58	0,50	58	-	-	-
55 Cajeros y taquilleros (excepto bancos)	28	0,24	28	-	-	-
56 Trabajadores de los cuidados a las personas en servicios de salud	362	3,09	362	-	-	-
57 Otros trabajadores de los cuidados a las personas	78	0,67	78	-	-	-
58 Trabajadores de los servicios personales	119	1,02	119	-	-	-
59 Trabajadores de los servicios de protección y seguridad	445	3,80	444	-	-	1
61 Trabajadores cualificados en actividades agrícolas	284	2,43	283	1	-	-
62 Trabajadores cualificados en actividades ganaderas, (incluidas avícolas, apícolas y similares)	40	0,34	39	1	-	-
63 Trabajadores cualificados en actividades agropecuarias mixtas	3	0,03	3	-	-	-
64 Trabajadores cualificados en actividades forestales, pesqueras y cinegéticas	71	0,61	70	1	-	-
71 Trabajadores en obras estructurales de construcción y afines	482	4,12	476	6	-	-
72 Trabajadores de acabado de construcciones e instalaciones (excepto electricistas), pintores y afines	264	2,26	264	-	-	-
73 Soldadores, chapistas, montadores de estructuras metálicas, herreros, elaboradores de herramientas y afines	311	2,66	309	2	-	-
74 Mecánicos y ajustadores de maquinaria	338	2,89	336	2	-	-
75 Trabajadores especializados en electricidad y electrotecnología	128	1,09	127	1	-	-
76 Mecánicos de precisión en metales, ceramistas, vidrieros, artesanos y trabajadores de artes gráficas	91	0,78	90	1	-	-
77 Trabajadores de la industria de la alimentación, bebidas y tabaco	898	7,67	895	1	-	2
78 Trabajadores de la madera, textil, confección, piel, cuero, calzado y otros operarios en oficios	186	1,59	186	-	-	-
81 Operadores de instalaciones y maquinaria fijas	383	3,27	378	2	-	3
82 Montadores y ensambladores en fábricas	110	0,94	109	1	-	-
83 Maquinistas de locomotoras, operadores de maquinaria agrícola y de equipos pesados móviles, y marineros	177	1,51	174	1	-	2
84 Conductores de vehículos para el transporte urbano o por carretera	776	6,63	766	5	-	5
91 Empleados domésticos	28	0,24	27	1	-	-
92 Otro personal de limpieza	433	3,70	432	1	-	-
93 Ayudantes de preparación de alimentos	64	0,55	63	1	-	-
94 Recogedores de residuos urbanos, vendedores callejeros y otras ocupaciones elementales en servicios	249	2,13	248	1	-	-
95 Peones agrarios, forestales y de la pesca	2485	21,23	2479	6	-	-
96 Peones de la construcción y de la minería	112	0,96	112	-	-	-
97 Peones de las industrias manufactureras	618	5,28	613	4	-	1
98 Peones del transporte, descargadores y reponedores	150	1,28	148	2	-	-
<b>TOTAL</b>	<b>11.703</b>	<b>100,00</b>	<b>11.635</b>	<b>50</b>	<b>1</b>	<b>17</b>

**Accidentes con baja en jornada de trabajo según grado de lesión y tipo de contrato**

Tipos de contratos				Leve	Grave	Muy Grave	Mortal
		Total nº	Total %				
INDEFINIDO	Tiempo Completo	5.042	43,08	5.007	24	1	10
	Tiempo Parcial	520	4,44	519	1	-	-
	Fijo / Discontinuo	1.456	12,44	1448	6	-	2
	<b>TOTAL CONTRATOS INDEFINIDOS</b>	<b>7.018</b>	<b>59,97</b>	<b>6.974</b>	<b>31</b>	<b>1</b>	<b>12</b>
TEMPORAL	Duración Determinada Tiempo Completo	3.709	31,69	3.693	13	-	3
	Temporal Tiempo Completo	156	1,33	155	1	-	-
	Duración Determinada Tiempo Parcial	460	3,93	456	3	-	1
	Tiempo Parcial	24	0,21	24	-	-	-
	Sin especificar	48	0,41	47	1	-	-
	<b>TOTAL CONTRATOS TEMPORALES</b>	<b>4.397</b>	<b>37,57</b>	<b>4.375</b>	<b>18</b>	<b>-</b>	<b>4</b>
No consta		288	2,46	286	1	-	1
<b>TOTALES</b>		<b>11.703</b>	<b>100,00</b>	<b>11.635</b>	<b>50</b>	<b>1</b>	<b>17</b>

**Distribución porcentual de accidentes con baja en jornada de trabajo según sector de actividad y tipo de contrato**



### Accidentes con baja en jornada de trabajo según sector de actividad y tipo de contrato

Sector	Total nº	Total %	Indefinido	Temporal	No consta
Agricultura	2.774	23,70	1.168	1.606	88
Industria	2.630	22,47	1.852	777	31
Construcción	888	7,59	389	499	67
Servicios	5.411	46,24	3.609	1.755	100
<b>TOTAL</b>	<b>11.703</b>	<b>100,00</b>	<b>7.018</b>	<b>4.637</b>	<b>286</b>

### Accidentes con baja en jornada de trabajo según grado de lesión y antigüedad en el puesto

Antigüedad en el puesto	Total nº	Total %	Leve	Grave	Muy grave	Mortal
Menos de 3 meses	2.577	22,02	2.563	14	-	-
Entre 3 y 6 meses	1.315	11,24	1.308	5	-	2
Entre 7 y 12 meses	904	7,72	898	3	-	3
Entre 13 y 24 meses	854	7,30	849	4	-	1
Entre 25 y 48 meses	1.096	9,37	1.092	3	-	1
Más de 48 meses	4.957	42,36	4.925	21	1	10
<b>TOTAL</b>	<b>11.703</b>	<b>100,00</b>	<b>11.635</b>	<b>50</b>	<b>1</b>	<b>17</b>

### Accidentes con baja en jornada de trabajo según grado de lesión y nacionalidad del trabajador

Nacionalidad	Total nº	Total %	Leve	Grave	Muy Grave	Mortal
ESPAÑOLES	<b>9.490</b>	81,09	9433	44	1	12
EXTRANJEROS						
Unión Europea	76	0,65	74	-	-	2
Resto Europa	235	2,01	232	1	-	2
África	963	8,23	959	3	-	1
América Central	12	0,10	12	-	-	-
América del Norte	1	0,01	1	-	-	-
América del Sur	894	7,64	892	2	-	-
Asia	31	0,26	31	-	-	-
<b>TOTAL EXTRANJEROS</b>	<b>2.212</b>	<b>18,90</b>	<b>2.201</b>	<b>6</b>	<b>0</b>	<b>5</b>
No consta nacionalidad	1	0,01	1			
<b>TOTALES</b>	<b>11.703</b>	<b>100,00</b>	<b>11.635</b>	<b>50</b>	<b>1</b>	<b>17</b>

### Accidentes con baja en jornada de trabajo según grado de lesión y país de origen del trabajador

Cód. País	Total nº	Leve	Grave	Muy grave	Mortal
000 No consta	1	1	-	-	-
012 Argelia	12	12	-	-	-

Accidentes con Baja en Jornada de Trabajo

Cód. País	Total nº	Leve	Grave	Muy grave	Mortal
032 Argentina	17	17	-	-	-
056 Bélgica	1	1	-	-	-
068 Bolivia	132	132	-	-	-
076 Brasil	14	13	1	-	-
100 Bulgaria	48	47	-	-	1
152 Chile	2	2	-	-	-
156 China	6	6	-	-	-
170 Colombia	45	45	-	-	-
192 Cuba	7	7	-	-	-
203 Checa (República)	2	2	-	-	-
214 Dominicana (República)	1	1	-	-	-
218 Ecuador	663	662	1	-	-
250 Francia	8	7	-	-	1
268 Georgia	1	1	-	-	-
270 Gambia	5	5	-	-	-
276 Alemania	2	2	-	-	-
288 Ghana	19	19	-	-	-
320 Guatemala	1	1	-	-	-
324 Guinea	6	6	-	-	-
340 Honduras	2	2	-	-	-
348 Hungría	3	3	-	-	-
356 India	14	14	-	-	-
380 Italia	7	7	-	-	-
384 Costa de Marfil	2	2	-	-	-
400 Jordania	1	1	-	-	-
440 Lituania	9	9	-	-	-
466 Mali	21	21	-	-	-
484 México	1	1	-	-	-
498 Moldavia	3	3	-	-	-
504 Marruecos	874	870	3	-	1
524 Nepal	4	4	-	-	-
558 Nicaragua	1	1	-	-	-
566 Nigeria	6	6	-	-	-
586 Pakistán	3	3	-	-	-
600 Paraguay	6	6	-	-	-
604 Perú	7	7	-	-	-
608 Filipinas	1	1	-	-	-
616 Polonia	25	24	-	-	1
620 Portugal	14	14	-	-	-
642 Rumanía	117	115	1	-	1
643 Rusia	10	10	-	-	-
686 Senegal	13	13	-	-	-
724 España	9.490	9433	44	1	12
752 Suecia	1	1	-	-	-
756 Suiza	1	1	-	-	-
764 Tailandia	2	2	-	-	-
788 Túnez	1	1	-	-	-
804 Ucrania	55	55	-	-	-
818 Egipto	3	3	-	-	-

## Accidentes con Baja en Jornada de Trabajo

Cód. País	Total nº	Leve	Grave	Muy grave	Mortal
826 Reino Unido	4	4	-	-	-
854 Burkina Faso	1	1	-	-	-
858 Uruguay	1	1	-	-	-
862 Venezuela	7	7	-	-	-
<b>TOTAL</b>	<b>11.703</b>	<b>11.635</b>	<b>50</b>	<b>1</b>	<b>17</b>

### Accidentes con baja en jornada de trabajo según grado de lesión y tamaño de la empresa

Tamaño de la empresa	Total nº	Total %	Leve	Grave	Muy grave	Mortal
Menos de 6 trabajadores	1.779	15,20	1.760	14	-	5
Entre 6 y 25 trabajadores	2.487	21,25	2.462	19	-	6
Entre 26 y 50 trabajadores	1.427	12,19	1.418	6	1	2
Entre 51 y 100 trabajadores	1.189	10,16	1.187	1	-	1
Entre 101 y 250 trabajadores	1.476	12,61	1.469	5	-	2
Entre 251 y 500 trabajadores	891	7,61	889	2	-	-
Entre 501 y 1000 trabajadores	1.083	9,25	1.081	2	-	-
Más de 1000 trabajadores	1.371	11,71	1.369	1	-	1
<b>TOTAL</b>	<b>11.703</b>	<b>100,00</b>	<b>11.635</b>	<b>50</b>	<b>1</b>	<b>17</b>

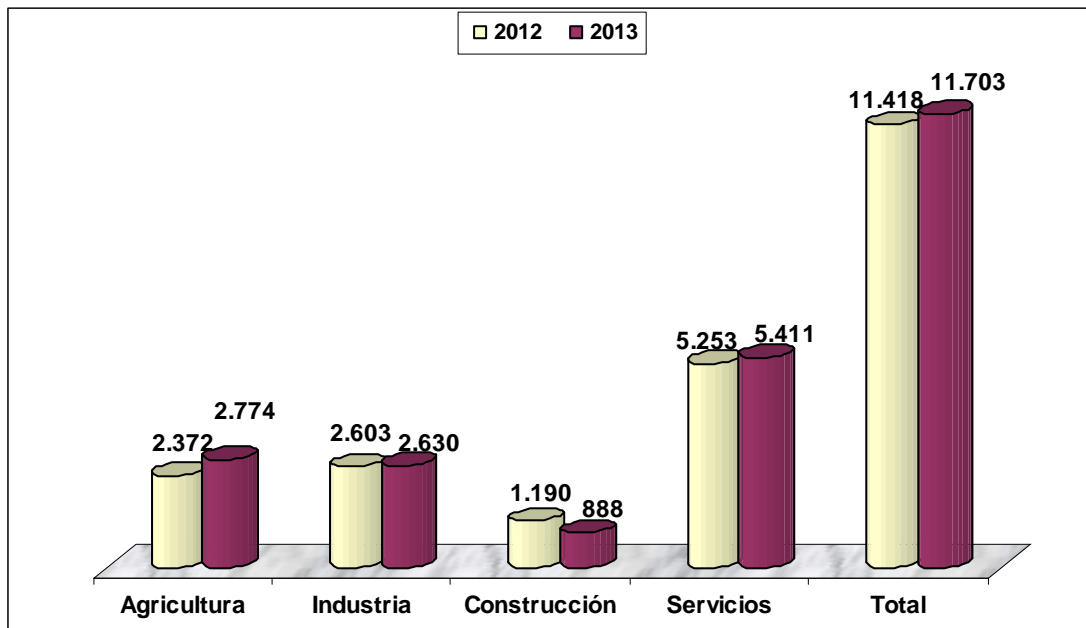
### Accidentes con baja en jornada de trabajo según grado de lesión y municipio

Código. Municipio*	Total	Leve	Grave	Muy grave	Mortal
30001 Abanilla	59	59	-	-	-
30002 Abarán	130	128	2	-	-
30003 Águilas	320	317	2	-	1
30004 Albudeite	4	4	-	-	-
30005 Alcantarilla	221	221	-	-	-
30006 Aledo	7	7	-	-	-
30007 Alguazas	40	40	-	-	-
30008 Alhama de Murcia	622	622	-	-	-
30009 Archena	78	77	1	-	-
30010 Beniel	111	110	1	-	-
30011 Blanca	65	64	-	-	1
30012 Bullas	84	83	1	-	-
30013 Calasparra	93	93	-	-	-
30014 Campos del Río	14	14	-	-	-
30015 Caravaca de la Cruz	163	162	1	-	-
30016 Cartagena	1.456	1.450	5	-	1
30017 Cehegín	86	85	1	-	-
30018 Ceutí	73	72	1	-	-
30019 Cieza	213	210	3	-	-
30020 Fortuna	71	71	-	-	-
30021 Fuente Álamo	180	179	1	-	-
30022 Jumilla	154	153	1	-	-
30023 Librilla	38	38	-	-	-
30024 Lorca	717	710	4	-	3
30025 Lorquí	110	109	1	-	-
30026 Mazarrón	173	172	-	-	1
30027 Molina de Segura	514	510	3	-	1
30028 Moratalla	36	35	-	1	-
30029 Mula	63	62	-	-	1

Código. Municipio*	Total	Leve	Grave	Muy grave	Mortal
30030 Murcia	3.304	3.283	14	-	7
30032 Pliego	9	9	-	-	-
30033 Puerto Lumbreras	121	119	1	-	1
30034 Ricote	1	1	-	-	-
30035 San Javier	264	263	1	-	-
30036 San Pedro del Pinatar	172	171	1	-	-
30037 Torre Pacheco	676	676	-	-	-
30038 Las Torres de Cotillas	197	195	2	-	-
30039 Totana	289	288	1	-	-
30040 Ulea	11	11	-	-	-
30041 La Unión	58	58	-	-	-
30042 Villanueva del Río Segura	8	8	-	-	-
30043 Yecla	228	227	1	-	-
30901 Santomera	135	134	1	-	-
30902 Los Alcázares	79	79	-	-	-
Otros municipios	256	256	-	-	-
<b>TOTAL</b>	<b>11.703</b>	<b>11.635</b>	<b>50</b>	<b>1</b>	<b>17</b>

\* Corresponde al municipio donde está radicada la empresa

### Accidentes con baja en jornada de trabajo según sector de actividad. Periodo 2012-2013



### Accidentes con baja en jornada de trabajo según grado de lesión y actividad económica

*Código CNAE 09	Total nº	Total %	Leve	Grave	Muy grave	Mortal
011 Cultivos no perennes	1619	13,8	1612	6	-	1
012 Cultivos perennes	696	5,9	693	2	-	1
013 Propagación de plantas	16	0,1	16	-	-	-
014 Producción ganadera	79	0,7	78	1	-	-
015 Producción agrícola combinada con la producción ganadera	52	0,4	52	-	-	-
016 Actividades de apoyo a la agricultura, a la ganadería y de preparación posterior a la cosecha	198	1,7	198	-	-	-
021 Silvicultura y otras actividades forestales	4	0,0	4	-	-	-
024 Servicios de apoyo a la silvicultura	20	0,2	20	-	-	-
031 Pesca	46	0,4	45	1	-	-
032 Acuicultura	44	0,4	44	-	-	-
052 Extracción de lignito	1	0,0	1	-	-	-
081 Extracción de piedra, arena y arcilla	30	0,3	30	-	-	-
089 Industrias extractivas n.c.o.p.	6	0,1	6	-	-	-
101 Procesado y conservación de carne y elaboración de productos cárnicos	562	4,8	559	2	-	1
102 Procesado y conservación de pescados, crustáceos y moluscos	22	0,2	22	-	-	-
103 Procesado y conservación de frutas y hortalizas	273	2,3	271	2	-	-
104 Fabricación de aceites y grasas vegetales y animales	4	0,0	4	-	-	-
105 Fabricación de productos lácteos	9	0,1	9	-	-	-
106 Fabricación de productos de molinería, almidones y productos amiláceos	17	0,1	17	-	-	-
107 Fabricación de productos de panadería y pastas alimenticias	78	0,7	77	1	-	-
108 Fabricación de otros productos alimenticios	110	0,9	109	1	-	-
109 Fabricación de productos para la alimentación animal	13	0,1	11	1	-	1
110 Fabricación de bebidas	54	0,5	54	-	-	-
131 Preparación e hilado de fibras textiles	2	0,0	2	-	-	-
132 Fabricación de tejidos textiles	1	0,0	1	-	-	-
133 Acabado de textiles	4	0,0	4	-	-	-
139 Fabricación de otros productos textiles	11	0,1	11	-	-	-
141 Confección de prendas de vestir, excepto de peletería	16	0,1	16	-	-	-
151 Preparación, curtido y acabado del cuero. fabricación de artículos de marroquinería, viaje y de y talabartería. preparación y teñido de pieles	12	0,1	12	-	-	-
152 Fabricación de calzado	7	0,1	7	-	-	-
161 Aserrado y cepillado de la madera	14	0,1	14	-	-	-
162 Fabricación de productos de madera, corcho, cestería y espartería	50	0,4	50	-	-	-
171 Fabricación de pasta papelera, papel y cartón	6	0,1	6	-	-	-
172 Fabricación de artículos de papel y de cartón	34	0,3	33	-	-	1
181 Artes gráficas y servicios relacionados con las mismas	26	0,2	26	-	-	-
182 Reproducción de soportes grabados	3	0,0	3	-	-	-
191 Coquerías	1	0,0	1	-	-	-
201 Fabricación de productos químicos básicos, compuestos nitrogenados, fertilizantes, plásticos y caucho sintético en formas primarias	19	0,2	19	-	-	-
203 Fabricación de pinturas, barnices y revestimientos similares, tintas de imprenta y	7	0,1	7	-	-	-

Accidentes con Baja en Jornada de Trabajo

*Código CNAE 09	Total nº	Total %	Leve	Grave	Muy grave	Mortal
masillas						
204 Fabricación de jabones, detergentes y otros artículos de limpieza y abrillantamiento. fabricación de perfumes y cosméticos	31	0,3	31	-	-	-
205 Fabricación de otros productos químicos	26	0,2	26	-	-	-
211 Fabricación de productos farmacéuticos de base	4	0,0	4	-	-	-
212 Fabricación de especialidades farmacéuticas	7	0,1	7	-	-	-
221 Fabricación de productos de caucho	15	0,1	15	-	-	-
222 Fabricación de productos de plástico	109	0,9	109	-	-	-
231 Fabricación de vidrio y productos de vidrio	18	0,2	18	-	-	-
233 Fabricación de productos cerámicos para la construcción	3	0,0	3	-	-	-
234 Fabricación de otros productos cerámicos	10	0,1	10	-	-	-
235 Fabricación de cemento, cal y yeso	4	0,0	4	-	-	-
236 Fabricación de elementos de hormigón, cemento y yeso	40	0,3	40	-	-	-
237 Corte, tallado y acabado de la piedra	36	0,3	35	1	-	-
239 Fabricación de productos abrasivos y productos minerales no metálicos n.c.o.p.	2	0,0	2	-	-	-
241 Fabricación de productos básicos de hierro, acero y ferroaleaciones	15	0,1	15	-	-	-
242 Fabricación de tubos, tuberías, perfiles huecos y sus accesorios, de acero	5	0,0	5	-	-	-
243 Fabricación de otros productos de primera transformación del acero	10	0,1	10	-	-	-
244 Producción de metales preciosos y de otros metales no féreos	13	0,1	13	-	-	-
251 Fabricación de elementos metálicos para la construcción	95	0,8	95	-	-	-
252 Fabricación de cisternas, grandes depósitos y contenedores de metal	4	0,0	4	-	-	-
255 Forja, estampación y embutición de metales. metalurgia de polvos	3	0,0	3	-	-	-
256 Tratamiento y revestimiento de metales. ingeniería mecánica por cuenta de terceros	45	0,4	45	-	-	-
257 Fabricación de artículos de cuchillería y cubertería, herramientas y ferretería	23	0,2	23	-	-	-
259 Fabricación de otros productos metálicos	142	1,2	140	2	-	-
261 Fabricación de componentes electrónicos y circuitos impresos ensamblados	3	0,0	3	-	-	-
262 Fabricación de ordenadores y equipos periféricos	1	0,0	1	-	-	-
263 Fabricación de equipos de telecomunicaciones	1	0,0	1	-	-	-
266 Fabricación de equipos de radiación, electromédicos y electroterapéuticos	2	0,0	2	-	-	-
271 Fabricación de motores, generadores y transformadores eléctricos, y de aparatos de distribución y control eléctrico	3	0,0	3	-	-	-
272 Fabricación de pilas y acumuladores eléctricos	3	0,0	3	-	-	-
273 Fabricación de cables y dispositivos de cableado	1	0,0	1	-	-	-
274 Fabricación de lámparas y aparatos eléctricos de iluminación	7	0,1	7	-	-	-
279 Fabricación de otro material y equipo eléctrico	11	0,1	11	-	-	-
281 Fabricación de maquinaria de uso general	5	0,0	5	-	-	-
282 Fabricación de otra maquinaria de uso general	24	0,2	24	-	-	-
283 Fabricación de maquinaria agraria y forestal	17	0,1	17	-	-	-
284 Fabricación de máquinas herramienta para trabajar el metal y otras máquinas herramienta	2	0,0	2	-	-	-



Accidentes con Baja en Jornada de Trabajo

*Código CNAE 09	Total nº	Total %	Leve	Grave	Muy grave	Mortal
289 Fabricación de otra maquinaria para usos específicos	60	0,5	60	-	-	-
291 Fabricación de vehículos de motor	3	0,0	3	-	-	-
292 Fabricación de carrocerías para vehículos de motor. fabricación de remolques y semirremolques	8	0,1	8	-	-	-
293 Fabricación de componentes, piezas y accesorios para vehículos de motor	8	0,1	8	-	-	-
301 Construcción naval	54	0,5	54	-	-	-
310 Fabricación de muebles	111	0,9	111	-	-	-
323 Fabricación de artículos de deporte	1	0,0	1	-	-	-
325 Fabricación de instrumentos y suministros médicos y odontológicos	1	0,0	-	1	-	-
329 Industrias manufactureras n.c.o.p.	26	0,2	24	1	-	1
331 Reparación de productos metálicos, maquinaria y equipo	52	0,4	52	-	-	-
332 Instalación de máquinas y equipos industriales	7	0,1	7	-	-	-
351 Producción, transporte y distribución de energía eléctrica	7	0,1	7	-	-	-
352 Producción de gas. distribución por tubería de combustibles gaseosos	1	0,0	1	-	-	-
353 Suministro de vapor y aire acondicionado	1	0,0	1	-	-	-
360 Captación, depuración y distribución de agua	30	0,3	29	1	-	-
370 Recogida y tratamiento de aguas residuales	8	0,1	8	-	-	-
381 Recogida de residuos	106	0,9	106	-	-	-
382 Tratamiento y eliminación de residuos	9	0,1	9	-	-	-
383 Valorización	5	0,0	5	-	-	-
411 Promoción inmobiliaria	11	0,1	11	-	-	-
412 Construcción de edificios	350	3,0	346	4	-	-
421 Construcción de carreteras y vías férreas, puentes y túneles	25	0,2	25	-	-	-
422 Construcción de redes	20	0,2	20	-	-	-
429 Construcción de otros proyectos de ingeniería civil	19	0,2	19	-	-	-
431 Demolición y preparación de terrenos	42	0,4	42	-	-	-
432 Instalaciones eléctricas, de fontanería y otras instalaciones en obras de construcción	225	1,9	224	1	-	-
433 Acabado de edificios	79	0,7	78	1	-	-
439 Otras actividades de construcción especializada	117	1,0	115	2	-	-
451 Venta de vehículos de motor	38	0,3	36	1	-	1
452 Mantenimiento y reparación de vehículos de motor	174	1,5	173	1	-	-
453 Comercio de repuestos y accesorios de vehículos de motor	31	0,3	31	-	-	-
454 Venta, mantenimiento y reparación de motocicletas y de sus repuestos y accesorios	12	0,1	12	-	-	-
461 Intermediarios del comercio	24	0,2	24	-	-	-
462 Comercio al por mayor de materias primas agrarias y de animales vivos	25	0,2	24	-	-	1
463 Comercio al por mayor de productos alimenticios, bebidas y tabaco	412	3,5	411	1	-	-
464 Comercio al por mayor de artículos de uso doméstico	59	0,5	58	1	-	-
465 Comercio al por mayor de equipos para las tecnologías de la información y las comunicaciones	2	0,0	2	-	-	-
466 Comercio al por mayor de otra maquinaria, equipos y suministros	45	0,4	44	-	-	1
467 Otro comercio al por mayor especializado	134	1,1	133	-	-	1
469 Comercio al por mayor no especializado	26	0,2	26	-	-	-
471 Comercio al por menor en establecimientos no	224	1,9	224	-	-	-

Accidentes con Baja en Jornada de Trabajo

*Código CNAE 09	Total nº	Total %	Leve	Grave	Muy grave	Mortal
especializados						
472 Comercio al por menor de productos alimenticios, bebidas y tabaco en establecimientos especializados	65	0,6	65	-	-	-
473 Comercio al por menor de combustible para la automoción en establecimientos especializados	27	0,2	26	1	-	-
474 Comercio al por menor de equipos para las tecnologías de la información y las comunicaciones en establecimientos especializados	14	0,1	14	-	-	-
475 Comercio al por menor de otros artículos de uso doméstico en establecimientos especializados	70	0,6	70	-	-	-
476 Comercio al por menor de artículos culturales y recreativos en establecimientos especializados	9	0,1	9	-	-	-
477 Comercio al por menor de otros artículos en establecimientos especializados	113	1,0	112	-	-	1
478 Comercio al por menor en puestos de venta y en mercadillos	13	0,1	13	-	-	-
479 Comercio al por menor no realizado ni en establecimientos, ni en puestos de venta ni en mercadillos	7	0,1	7	-	-	-
491 Transporte interurbano de pasajeros por ferrocarril	13	0,1	13	-	-	-
492 Transporte de mercancías por ferrocarril	2	0,0	2	-	-	-
493 Otro transporte terrestre de pasajeros	40	0,3	40	-	-	-
494 Transporte de mercancías por carretera y servicios de mudanza	408	3,5	401	4	-	3
495 Transporte por tubería	3	0,0	3	-	-	-
501 Transporte marítimo de pasajeros	1	0,0	1	-	-	-
502 Transporte marítimo de mercancías	8	0,1	8	-	-	-
504 Transporte de mercancías por vías navegables interiores	1	0,0	1	-	-	-
511 Transporte aéreo de pasajeros	4	0,0	4	-	-	-
512 Transporte aéreo de mercancías y transporte espacial	2	0,0	2	-	-	-
521 Depósito y almacenamiento	4	0,0	4	-	-	-
522 Actividades anexas al transporte	38	0,3	38	-	-	-
531 Actividades postales sometidas a la obligación del servicio universal	87	0,7	87	-	-	-
532 Otras actividades postales y de correos	8	0,1	8	-	-	-
551 Hoteles y alojamientos similares	66	0,6	66	-	-	-
552 Alojamientos turísticos y otros alojamientos de corta estancia	5	0,0	5	-	-	-
553 Campings y aparcamientos para caravanas	3	0,0	3	-	-	-
559 Otros alojamientos	1	0,0	1	-	-	-
561 Restaurantes y puestos de comidas	223	1,9	222	1	-	-
562 Provisión de comidas preparadas para eventos y otros servicios de comidas	60	0,5	59	1	-	-
563 Establecimientos de bebidas	175	1,5	174	1	-	-
581 Edición de libros, periódicos y otras actividades editoriales	1	0,0	1	-	-	-
591 Actividades cinematográficas, de vídeo y de programas de televisión	8	0,1	8	-	-	-
601 Actividades de radiodifusión	2	0,0	2	-	-	-
602 Actividades de programación y emisión de televisión	12	0,1	12	-	-	-
611 Telecomunicaciones por cable	6	0,1	5	1	-	-
612 Telecomunicaciones inalámbricas	1	0,0	1	-	-	-
619 Otras actividades de telecomunicaciones	3	0,0	3	-	-	-
620 Programación, consultoría y otras actividades relacionadas con la informática	4	0,0	4	-	-	-

Accidentes con Baja en Jornada de Trabajo

*Código CNAE 09	Total nº	Total %	Leve	Grave	Muy grave	Mortal
639 Otros servicios de información	5	0,0	5	-	-	-
641 Intermediación monetaria	7	0,1	7	-	-	-
651 Seguros	7	0,1	7	-	-	-
661 Actividades auxiliares a los servicios financieros, excepto seguros y fondos de pensiones	1	0,0	1	-	-	-
662 Actividades auxiliares a seguros y fondos de pensiones	2	0,0	2	-	-	-
663 Actividades de gestión de fondos	1	0,0	1	-	-	-
681 Compra-venta de bienes inmobiliarios por cuenta propia	1	0,0	1	-	-	-
682 Alquiler de bienes inmobiliarios por cuenta propia	6	0,1	6	-	-	-
683 Actividades inmobiliarias por cuenta de terceros	1	0,0	1	-	-	-
691 Actividades jurídicas	9	0,1	9	-	-	-
692 Actividades de contabilidad, teneduría de libros, auditoría y asesoría fiscal	12	0,1	12	-	-	-
702 Actividades de consultoría de gestión empresarial	3	0,0	3	-	-	-
711 Servicios técnicos de arquitectura e ingeniería y otras actividades relacionadas con el asesoramiento técnico	16	0,1	16	-	-	-
712 Ensayos y análisis técnicos	5	0,0	5	-	-	-
721 Investigación y desarrollo experimental en ciencias naturales y técnicas	7	0,1	7	-	-	-
731 Publicidad	12	0,1	12	-	-	-
741 Actividades de diseño especializado	1	0,0	1	-	-	-
749 Otras actividades profesionales, científicas y técnicas n.c.o.p.	10	0,1	10	-	-	-
750 Actividades veterinarias	2	0,0	2	-	-	-
771 Alquiler de vehículos de motor	7	0,1	7	-	-	-
773 Alquiler de otra maquinaria, equipos y bienes tangibles	19	0,2	19	-	-	-
774 Arrendamiento de la propiedad intelectual y productos similares, excepto trabajos protegidos por los derechos de autor	8	0,1	8	-	-	-
782 Actividades de las empresas de trabajo temporal	125	1,1	125	-	-	-
783 Otra provisión de recursos humanos	18	0,2	18	-	-	-
799 Otros servicios de reservas y actividades relacionadas con los mismos	1	0,0	1	-	-	-
801 Actividades de seguridad privada	49	0,4	49	-	-	-
802 Servicios de sistemas de seguridad	3	0,0	3	-	-	-
811 Servicios integrales a edificios e instalaciones	8	0,1	8	-	-	-
812 Actividades de limpieza	167	1,4	166	1	-	-
813 Actividades de jardinería	52	0,4	52	-	-	-
821 Actividades administrativas y auxiliares de oficina	9	0,1	9	-	-	-
829 Actividades de apoyo a las empresas n.c.o.p.	31	0,3	29	1	-	1
841 Administración Pública y de la política económica y social	680	5,8	678	-	1	1
842 Prestación de servicios a la comunidad en gen,	63	0,5	63	-	-	-
843 Seguridad Social obligatoria	26	0,2	25	1	-	-
851 Educación preprimaria	12	0,1	12	-	-	-
852 Educación primaria	54	0,5	53	1	-	-
853 Educación secundaria	53	0,5	53	-	-	-
854 Educación postsecundaria	28	0,2	28	-	-	-
855 Otra educación	56	0,5	56	-	-	-
856 Actividades auxiliares a la educación	2	0,0	2	-	-	-
861 Actividades hospitalarias	432	3,7	432	-	-	-
862 Actividades médicas y odontológicas	73	0,6	73	-	-	-

## Accidentes con Baja en Jornada de Trabajo

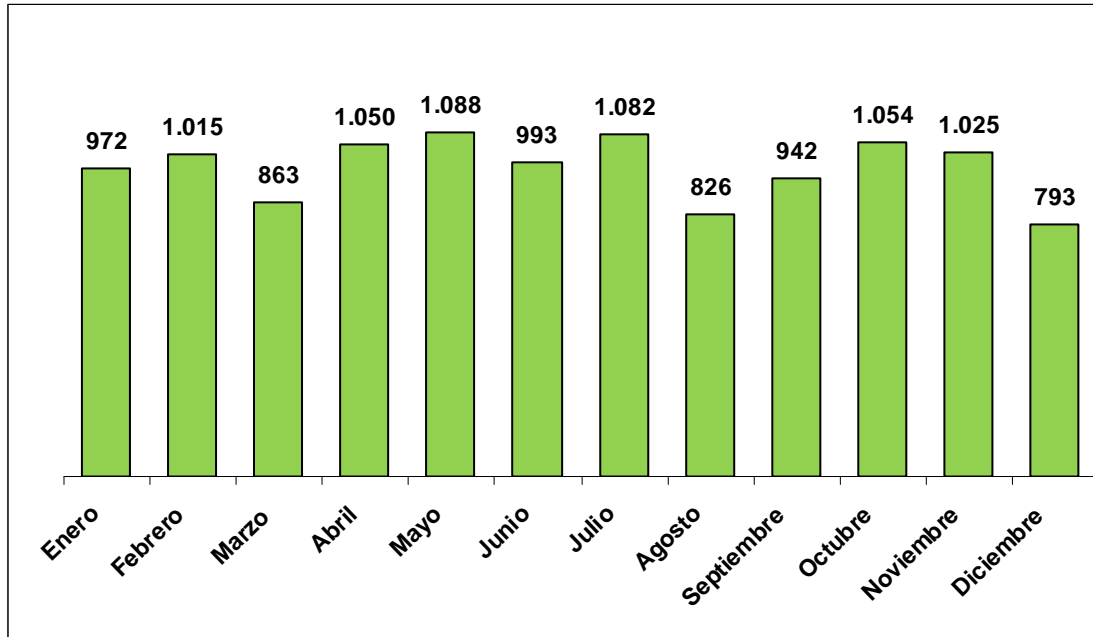
*Código CNAE 09	Total nº	Total %	Leve	Grave	Muy grave	Mortal
869 Otras actividades sanitarias	74	0,6	73	1	-	-
871 Asistencia en establecimientos residenciales con cuidados sanitarios	52	0,4	52	-	-	-
872 Asistencia en establecimientos residenciales para personas con discapacidad intelectual, enfermedad mental y drogodependencia	14	0,1	14	-	-	-
873 Asistencia en establecimientos residenciales para personas mayores y con discapacidad física	17	0,1	17	-	-	-
879 Otras actividades de asistencia en establecimientos residenciales	19	0,2	19	-	-	-
881 Actividades de servicios sociales sin alojamiento para personas mayores y con discapacidad	63	0,5	63	-	-	-
889 Otros actividades de servicios sociales sin alojamiento	98	0,8	98	-	-	-
900 Actividades de creación, artísticas y espectác.	10	0,1	10	-	-	-
910 Actividades de bibliotecas, archivos, museos y otras actividades culturales	6	0,1	6	-	-	-
920 Actividades de juegos de azar y apuestas	7	0,1	7	-	-	-
931 Actividades deportivas	57	0,5	57	-	-	-
932 Actividades recreativas y de entretenimiento	16	0,1	16	-	-	-
941 Actividades de organizaciones empresariales, profesionales y patronales	2	0,0	2	-	-	-
942 Actividades sindicales	1	0,0	1	-	-	-
949 Otras actividades asociativas	27	0,2	27	-	-	-
951 Reparación de ordenadores y equipos de comunicación	5	0,0	5	-	-	-
952 Reparación de efectos personales y artículos de uso doméstico	6	0,1	6	-	-	-
960 Otros servicios personales	97	0,8	96	-	-	1
970 Actividades de los hogares como empleadores de personal doméstico	43	0,4	42	1	-	-
<b>TOTAL</b>	<b>11.703</b>	<b>100,0</b>	<b>11.635</b>	<b>50</b>	<b>1</b>	<b>17</b>

\*El CNAE corresponde a la empresa en donde ocurrió el accidente

### Accidentes con baja en jornada de trabajo según grado de lesión y mes

Mes	Total nº	Total %	Leve	Grave	Muy grave	Mortal
Enero	972	8,31	962	8	-	2
Febrero	1.015	8,67	1.009	4	1	1
Marzo	863	7,37	859	2	-	2
Abril	1.050	8,97	1.047	2	-	1
Mayo	1.088	9,30	1.083	4	-	1
Junio	993	8,49	987	4	-	2
Julio	1.082	9,25	1.074	5	-	3
Agosto	826	7,06	821	5	-	-
Septiembre	942	8,05	935	4	-	3
Octubre	1.054	9,01	1.046	6	-	2
Noviembre	1.025	8,76	1.022	3	-	-
Diciembre	793	6,78	790	3	-	-
<b>TOTAL</b>	<b>11.703</b>	<b>100,00</b>	<b>11.635</b>	<b>50</b>	<b>1</b>	<b>17</b>

**Accidentes con baja en jornada de trabajo distribuidos mensualmente**



**Accidentes con baja en jornada de trabajo según grado de lesión y día de la semana**

Día semana	Total nº	Total %	Leve	Grave	Muy grave	Mortal
Lunes	2.676	22,87	2.663	10	-	3
Martes	2.086	17,82	2.073	8	1	4
Miércoles	2.007	17,15	1.990	16	-	1
Jueves	1.968	16,82	1.959	5	-	4
Viernes	1.887	16,12	1.878	6	-	3
Sábado	748	6,39	742	5	-	1
Domingo	331	2,83	330	-	-	1
<b>TOTAL</b>	<b>11.703</b>	<b>100,00</b>	<b>11.635</b>	<b>50</b>	<b>1</b>	<b>17</b>

**Accidentes con baja en jornada de trabajo según grado de lesión y hora del día**

Hora día	Total nº	Total %	Leve	Grave	Muy grave	Mortal
1	172	1,47	172	-	-	-
2	127	1,09	123	1	-	3
3	142	1,21	142	-	-	-
4	117	1,00	117	-	-	-
5	88	0,75	88	-	-	-
6	130	1,11	129	-	-	1
7	236	2,02	234	1	-	1
8	676	5,78	675	1	-	-
9	1.039	8,88	1.033	5	-	1
10	1.450	12,39	1.442	6	-	2

Accidentes con Baja en Jornada de Trabajo

Hora día	Total nº	Total %	Leve	Grave	Muy grave	Mortal
11	1.354	11,57	1.348	6	-	-
12	1.455	12,43	1.444	8	-	3
13	818	6,99	814	4	-	-
14	468	4,00	466	2	-	-
15	390	3,33	387	3	-	-
16	637	5,44	632	2	-	3
17	750	6,41	745	3	1	1
18	626	5,35	622	4	-	-
19	398	3,40	394	3	-	1
20	219	1,87	219	-	-	-
21	154	1,32	154	-	-	-
22	108	0,92	108	-	-	-
23	116	0,99	116	-	-	-
24	33	0,28	31	1	-	1
<b>TOTAL</b>	<b>11.703</b>	<b>100,00</b>	<b>11.635</b>	<b>50</b>	<b>1</b>	<b>17</b>

**Accidentes con baja en jornada de trabajo según grado de lesión y hora de trabajo**

Hora trabajo	Total nº	Total %	Leve	Grave	Muy grave	Mortal
1	1.748	14,94	1.741	5	-	2
2	2.123	18,14	2.112	7	-	4
3	1.873	16,00	1.862	8	-	3
4	1.693	14,47	1.678	13	-	2
5	1.201	10,26	1.194	6	-	1
6	1.124	9,60	1.117	3	1	3
7	961	8,21	955	5	-	1
8	566	4,84	562	3	-	1
9	85	0,73	85	-	-	-
10	71	0,61	71	-	-	-
11	64	0,55	64	-	-	-
12	84	0,72	84	-	-	-
13	26	0,22	26	-	-	-
14	13	0,11	13	-	-	-
15	11	0,09	11	-	-	-
16	8	0,07	8	-	-	-
17	11	0,09	11	-	-	-
18	17	0,15	17	-	-	-
19	10	0,09	10	-	-	-
20	4	0,03	4	-	-	-
21	4	0,03	4	-	-	-
22	3	0,03	3	-	-	-
23	1	0,01	1	-	-	-
24	2	0,02	2	-	-	-
<b>TOTAL</b>	<b>11.703</b>	<b>100,00</b>	<b>11.635</b>	<b>50</b>	<b>1</b>	<b>17</b>

**Accidentes con baja en jornada de trabajo según grado de lesión y tipo de lugar**

Tipo de lugar	Total nº	Total %	Leve	Grave	Muy grave	Mortal
00 Ninguna información	27	0,23	27	-	-	-
01 Zonas industriales	4.424	37,80	4.403	16	-	5
02 Obras, construcción, cantera, mina a cielo abierto	577	4,93	570	7	-	-
03 Lugares agrícolas, de cría de animales, de piscicultura, zona forestal	2560	21,87	2.550	9	-	1
04 Lugares de actividad terciaria, oficinas, áreas de ocio, varios	1.546	13,21	1.537	7	1	1
05 Centros sanitarios	761	6,50	760	-	-	1
06 Lugares públicos	1.273	10,88	1.259	6	-	8
07 Domicilios	266	2,27	263	2	-	1
08 lugares de actividades deportivas	104	0,89	104	-	-	-
09 En el aire, elevados-con excepción de las obras	8	0,07	7	1	-	-
10 Subterráneos - con excepción de las obras	1	0,01	1	-	-	-
11 En el agua - con excepción de las obras	77	0,66	76	1	-	-
12 En medio hiperbárico - con excepción de las obras	8	0,07	8	-	-	-
99 Otros tipos de lugar no codificados en esta clasificación	71	0,61	70	1	-	-
<b>TOTAL</b>	<b>11.703</b>	<b>100,00</b>	<b>11.635</b>	<b>50</b>	<b>1</b>	<b>17</b>

**Accidentes con baja en jornada de trabajo según grado de lesión y tipo de trabajo**

Tipo de trabajo	Total nº	Total %	Leve	Grave	Muy grave	Mortal
0 Ninguna información - sin especificar	45	0,38	45	-	-	-
10 Tareas de producción, transformación, almacenamiento - de todo tipo	4.036	34,49	4.024	11	-	1
20 Movimiento de tierras, construcción, demolición	421	3,60	417	4	-	-
30 Labores agrícolas, forestales, ganaderas, piscícolas	2.273	19,42	2.264	9	-	-
40 Servicios a empresas o a personal y trabajos intelectuales	1.707	14,59	1.699	5	1	2
50 Tareas de instalación, mantenimiento, limpieza, gestión de residuos, vigilancia	2.097	17,92	2.076	16	-	5
60 Circulación, actividades deportivas y artísticas	906	7,74	894	4	-	8
99 Otros tipos de trabajo no codificados en esta clasificación	218	1,86	216	1	-	1
<b>TOTAL</b>	<b>11.703</b>	<b>100,00</b>	<b>11.635</b>	<b>50</b>	<b>1</b>	<b>17</b>

### Accidentes con baja en jornada de trabajo según grado de lesión y actividad física específica

Actividad física específica	Total nº	Total %	Leve	Grave	Muy grave	Mortal
00 Ninguna información	20	0,17	19	-	-	1
11 Arrancar la máquina, parar la máquina.	29	0,25	28	-	-	1
12 Alimentar la máquina, vaciar la máquina.	139	1,19	137	1	-	1
13 Vigilar la máquina, hacer funcionar - conducir la máquina.	161	1,38	156	5	-	-
19 Otra Actividad física específica conocida del grupo 10 pero no mencionada anteriormente.	128	1,09	127	1	-	-
21 Trabajar con herramientas manuales sin motor.	1.094	9,35	1.092	2	-	-
22 Trabajar con herramientas manuales con motor.	236	2,02	235	1	-	-
29 Otra Actividad física específica conocida del grupo 20 pero no mencionada anteriormente.	30	0,26	30	-	-	-
31 Conducir un medio de transporte o un equipo de carga - móvil y con motor.	526	4,49	516	3	-	7
32 Conducir un medio de transporte o un equipo de carga - móvil y sin motor.	53	0,45	53	-	-	-
33 Ser pasajero a bordo de un medio de transporte.	55	0,47	55	-	-	-
39 Otra Actividad física específica conocida del grupo 30 pero no mencionada anteriormente.	19	0,16	18	-	-	1
41 Coger con la mano, agarrar, asir, sujetar en la mano, poner - en un plano horizontal.	2.826	24,15	2.821	4	-	1
42 Ligar, atar, arrancar, deshacer, prensar, destornillar, atornillar, girar.	164	1,40	162	2	-	-
43 Fijar, colgar, izar, instalar - en un plano vertical.	150	1,28	148	2	-	-
44 Lanzar, proyectar lejos.	9	0,08	9	-	-	-
45 Abrir, cerrar (una caja, un embalaje, un paquete).	57	0,49	57	-	-	-
46 Verter, introducir líquidos, llenar, regar, pulverizar, vaciar, achicar.	82	0,70	82	-	-	-
47 Abrir (un cajón), empujar (una puerta de un hangar, de un despacho, de un armario).	47	0,40	46	1	-	-
49 Otra Actividad física específica conocida del grupo 40 pero no mencionada anteriormente.	161	1,38	160	1	-	-
51 Transportar verticalmente - alzar, levantar, bajar, etc. un objeto.	897	7,66	897	-	-	-
52 Transportar horizontalmente - tirar de, empujar, hacer rodar, etc. un objeto.	384	3,28	384	-	-	-
53 Transportar una carga (portar) - por parte de una persona.	295	2,52	295	-	-	-
59 Otra Actividad física específica conocida del grupo 50 pero no mencionada anteriormente.	18	0,15	18	-	-	-
61 Andar, correr, subir, bajar, etc.	2.649	22,64	2.636	12	-	1
62 Entrar, salir.	136	1,16	135	1	-	-
63 Saltar, abalanzarse, etc.	53	0,45	53	-	-	-

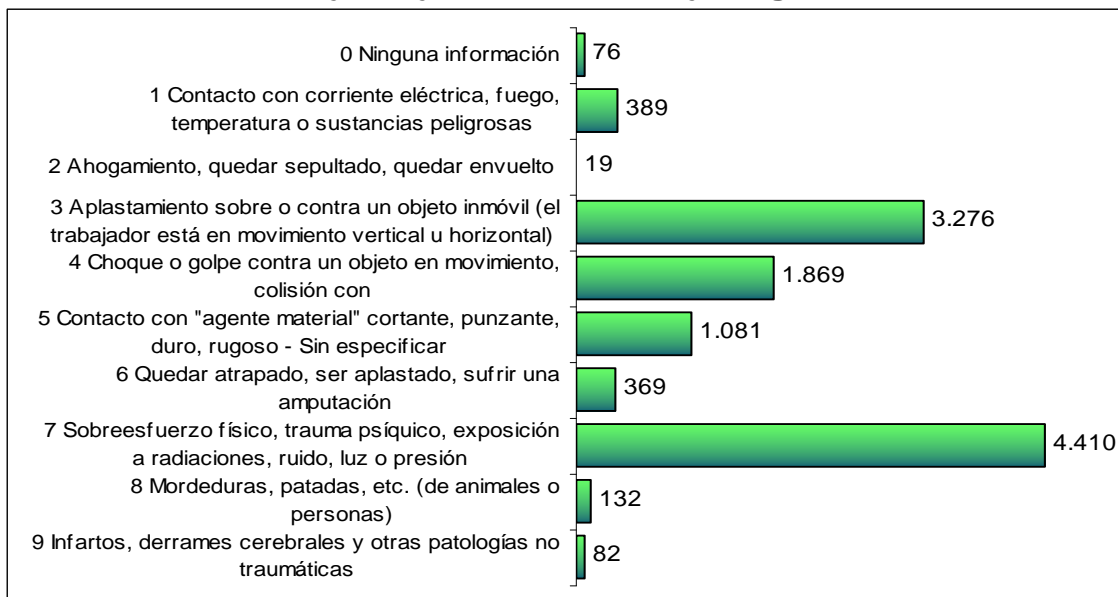


Actividad física específica	Total nº	Total %	Leve	Grave	Muy grave	Mortal
64 Arrastrarse, trepar, etc.	6	0,05	6	-	-	-
65 Levantarse, sentarse, etc.	109	0,93	109	-	-	-
66 Nadar, sumergirse.	9	0,08	9	-	-	-
67 Hacer movimientos en un mismo sitio.	803	6,86	797	5	-	1
69 Otra Actividad física específica conocida del grupo 60 pero no mencionada anteriormente.	96	0,82	95	1	-	-
70 Estar presente - Sin especificar.	207	1,77	196	7	1	3
99 Otra Actividad física específica no codificada en esta clasificación.	55	0,47	54	1	-	-
<b>TOTAL</b>	<b>11.703</b>	<b>100,00</b>	<b>11.635</b>	<b>50</b>	<b>1</b>	<b>17</b>

### Accidentes con baja en jornada de trabajo según grado de lesión y forma/contacto

Forma contacto	Total Nº	Total %	Leve	Grave	Muy grave	Mortal
0 Ninguna información	76	0,65	74	2	-	-
1 Contacto con sustancias peligrosas	389	3,32	387	2	-	-
2 Ahogamiento, quedar sepultado	19	0,16	19	0	-	-
3 Aplastamiento con un objeto inmóvil	3.276	27,99	3.260	14	-	2
4 Choque o golpe con objeto en movimiento	1.869	15,97	1.855	11	-	3
5 Contacto con "agente material" cortante	1.081	9,24	1.079	2	-	-
6 Quedar atrapado, ser aplastado, sufrir una amputación	369	3,15	354	12	-	3
7 Sobre esfuerzo físico, trauma psíquico	4.410	37,68	4.410	-	-	-
8 Mordeduras, patadas, picaduras, etc.	132	1,13	132	-	-	-
9 Infartos, derrames cerebrales y otras patologías no traumáticas	82	0,70	65	7	1	9
<b>TOTAL</b>	<b>11.703</b>	<b>100,00</b>	<b>11.635</b>	<b>50</b>	<b>1</b>	<b>17</b>

### Accidentes con baja en jornada de trabajo según forma / contacto



**Accidentes con baja en jornada de trabajo según grado de lesión y desviación**

Tipo de desviación	Total nº	Total %	Leve	Grave	Muy grave	Mortal
00 Ninguna información.	131	1,12	130	1	-	-
11 Problema eléctrico causado por fallo en la instalación - que da lugar a un contacto indirecto.	3	0,03	3	-	-	-
12 Problema eléctrico - que da lugar a un contacto directo.	4	0,03	4	-	-	-
13 Explosión.	8	0,07	8	-	-	-
14 Incendio, fuego.	8	0,07	7	1	-	-
19 Otra Desviación conocida del grupo 10 pero no mencionada anteriormente.	39	0,33	39	-	-	-
21 En estado de sólido - desbordamiento, vuelco.	34	0,29	33	1	-	-
22 En estado líquido - escape, rezumamiento, derrame, salpicadura, aspersión.	103	0,88	103	-	-	-
23 En estado gaseoso - vaporización, formación de aerosoles, formación de gases.	10	0,09	10	-	-	-
24 Pulverulento - emanación de humos, emisión de polvo, partículas.	82	0,70	82	-	-	-
29 Otra Desviación conocida del grupo 20 pero no mencionada anteriormente.	13	0,11	13	-	-	-
31 Rotura de material, en las juntas, en las conexiones.	46	0,39	45	1	-	-
32 Rotura, estallido, en fragmentos (madera, cristal, metal, piedra, plástico, otros).	137	1,17	136	1	-	-
33 Resbalón, caída, derrumbamiento de Agente material - superior (que cae sobre la víctima).	221	1,89	219	1	-	1
34 Resbalón, caída, derrumbamiento de Agente material - inferior (que arrastra a la víctima).	61	0,52	58	2	-	1
35 Resbalón, caída, derrumbamiento de Agente material - al mismo nivel.	129	1,10	129	-	-	-
39 Otra Desviación conocida del grupo 30 pero no mencionada anteriormente.	44	0,38	43	1	-	-
41 Pérdida (total o parcial) de control - de máquina (incluido el arranque intempestivo), así como de la materia sobre la que se trabaje con la máquina.	125	1,07	120	5	-	-
42 Pérdida (total o parcial) de control - de medio de transporte - de equipo de carga (con motor o sin él).	408	3,49	399	5	-	4
43 Pérdida (total o parcial) de control - de herramienta manual (con motor o sin él), así como de la materia sobre la que se trabaje con la herramienta.	499	4,26	498	1	-	-
44 Pérdida (total o parcial) de control - de objeto (transportado, desplazado, manipulado, etc.).	679	5,80	674	5	-	-
45 Pérdida (total o parcial) de control - de animal.	28	0,24	28	-	-	-
49 Otra Desviación conocida del grupo 40 pero no mencionada anteriormente.	29	0,25	29	-	-	-
51 Caída de una persona - desde una altura.	515	4,40	503	11	-	1
52 Resbalón o tropezón con caída - caída de una persona - al mismo nivel.	1.469	12,55	1.468	1	-	-

## Accidentes con Baja en Jornada de Trabajo

Tipo de desviación	Total nº	Total %	Leve	Grave	Muy grave	Mortal
59 Otra Desviación conocida del grupo 50 pero no mencionada anteriormente.	53	0,45	52	1	-	-
61 Pisar un objeto cortante.	28	0,24	28	-	-	-
62 Arrodillarse, sentarse, apoyarse contra.	64	0,55	64	-	-	-
63 Quedar atrapado, ser arrastrado, por algún elemento o por el impulso de éste.	87	0,74	87	-	-	-
64 Movimientos no coordinados, gestos intempestivos, inoportunos.	2.156	18,42	2.152	4	-	-
69 Otra Desviación conocida del grupo 60 pero no mencionada anteriormente.	231	1,97	231	-	-	-
71 Levantar, transportar, levantarse.	1.532	13,09	1.532	-	-	-
72 Empujar, tirar de.	569	4,86	568	-	-	-
73 Depositar, agacharse.	489	4,18	489	-	-	-
74 En torsión, en rotación, al girarse.	447	3,82	447	-	-	-
75 Caminar con dificultad, traspíés, resbalón - sin caída.	645	5,51	645	-	-	-
79 Otra Desviación conocida del grupo 80 pero no mencionada anteriormente.	207	1,77	206	-	1	-
81 Sorpresa, miedo.	38	0,32	38	-	-	-
82 Violencia, agresión, amenaza - entre miembros de la empresa que se hallan bajo la autoridad del empresario.	12	0,10	12	-	-	-
83 Violencia, agresión, amenaza - ejercida por personas ajenas a la empresa sobre las víctimas en el marco de sus funciones (atracó a banco, conductores autobús, etc.).	88	0,75	88	-	-	-
84 Agresión, empujón - por animales.	31	0,26	31	-	-	-
85 Presencia de la víctima o de una tercera persona que represente en sí misma un peligro para ella misma y, en su caso, para otros.	18	0,15	18	-	-	-
89 Otra Desviación conocida del grupo 80 pero no mencionada anteriormente.	11	0,09	10	1	-	-
99 Otra Desviación no codificada en esta clasificación.	172	1,47	156	6	-	10
<b>TOTAL</b>	<b>11.703</b>	<b>100,00</b>	<b>11.635</b>	<b>50</b>	<b>1</b>	<b>17</b>

### Accidentes con baja en jornada de trabajo según grado de lesión y agente material asociado a la desviación

Agente material	Total	Total %	Leve	Grave	Muy grave	Mortal
0001 Ningún agente material	606	5,18	591	6	1	8
0002 Ninguna información	126	1,08	124	1	-	1
0101 Elementos de edificios, de construcciones - puertas, paredes, tabiques, etc.y obstáculos por definición (ventanas, ventanales, etc.)	149	1,27	148	1	-	-
0102 Superficies o áreas de circulación al mismo nivel- suelos (interior o exterior, terrenos agrícolas, terrenos de deporte, suelos resbaladizos, suelos congestionados, tabla con clavos)	1.798	15,36	1.797	1	-	-
0103 Superficies o áreas de circulación a nivel - flotantes	4	0,03	4	-	-	-
0199 Otras construcciones y superficies al mismo nivel clasificadas en el grupo 01 pero no citadas anteriormente	26	0,22	26	-	-	-
0201 Partes de edificio fijas en altura (tejados, terrazas, aberturas, escaleras, rampas)	504	4,31	498	5	-	1

Accidentes con Baja en Jornada de Trabajo

Agente material	Total	Total %	Leve	Grave	Muy grave	Mortal
0202 Construcciones, superficies fijas en altura (comprende las pasarelas, escalas fijas, castilletes)	49	0,42	49	-	-	-
0203 Construcciones, superficies móviles en altura (comprende andamios, escalas móviles, barquillas, plataformas elevadoras)	138	1,18	131	7	-	-
0204 Construcciones, superficies temporales en altura (comprende andamios temporales, arneses, guindolas)	19	0,16	19	-	-	-
0205 Construcciones, superficies en altura flotantes (comprende las plataformas de perforación, los andamios sobre pontones)	8	0,07	8	-	-	-
0299 Otras construcciones y superficies por encima del nivel del suelo clasificadas en el grupo 02 pero no citadas anteriormente	5	0,04	5	-	-	-
0301 Excavaciones, zanjas, pozos, fosas, escarpaduras, zanjas de garajes	8	0,07	8	-	-	-
0303 Medios submarinos	1	0,01	1	-	-	-
0399 Otras construcciones en profundidad clasificadas en el grupo 03 pero no citadas anteriormente	2	0,02	2	-	-	-
0401 Dispositivos de distribución de materia, de alimentación, canalizaciones - fijos - para gas, aire, líquidos, sólidos, incluidas las tolvas	44	0,38	44	-	-	-
0402 Dispositivos de distribución de materia, de alimentación, canalizaciones móviles	21	0,18	21	-	-	-
0403 Canales de desagüe, drenajes	4	0,03	4	-	-	-
0499 Otros dispositivos de distribución de materia, de alimentación, canalizaciones, clasificados en el grupo 04 pero no citados anteriormente	6	0,05	6	-	-	-
0501 Motores, generadores de energía (térmica, eléctrica, de radiación), incluidos los compresores y las bombas	25	0,21	24	1	-	-
0502 Dispositivos de transmisión y almacenamiento de energía (mecánica, neumática, hidráulica, eléctrica, incluso baterías, acumuladores)	25	0,21	25	-	-	-
0599 Otros dispositivos de transmisión y de almacenamiento de energía clasificados en el grupo 05 pero no citados anteriormente	5	0,04	5	-	-	-
0601 Herramientas manuales sin motor para serrar	19	0,16	19	-	-	-
0602 Herramientas manuales sin motor para cortar, separar (comprende tijeras, cizallas, podaderas)	452	3,86	452	-	-	-
0603 Herramientas manuales sin motor para tallar, mortajar, cincelar, recortar, tundir	5	0,04	5	-	-	-
0604 Herramientas manuales sin motor para raspar, pulir, lijar	6	0,05	6	-	-	-
0605 Herramientas manuales sin motor para taladrar, torneear, atornillar	55	0,47	55	-	-	-
0606 Herramientas manuales sin motor para clavar, remachar, grapar	52	0,44	52	-	-	-
0607 Herramientas manuales sin motor para coser, tejer	2	0,02	2	-	-	-
0608 Herramientas manuales sin motor para soldar, pegar	10	0,09	10	-	-	-
0609 Herramientas manuales sin motor para extracción de materiales y trabajo del suelo (comprende las herramientas agrícolas)	39	0,33	39	-	-	-
0610 Herramientas manuales sin motor para encerar, lubricar, lavar, limpiar	34	0,29	34	-	-	-
0611 Herramientas manuales sin motor para pintar	7	0,06	7	-	-	-
0612 Herramientas manuales sin motor para sostener, agarrar	52	0,44	52	-	-	-

Accidentes con Baja en Jornada de Trabajo

Agente material	Total	Total %	Leve	Grave	Muy grave	Mortal
0613 Herramientas manuales sin motor para trabajos de cocina (excepto cuchillos)	22	0,19	21	-	-	-
0614 Herramientas manuales sin motor para trabajos de medicina y de cirugía, punzantes, cortantes	6	0,05	6	-	-	-
0615 Herramientas manuales sin motor para trabajos de medicina y de cirugía, no cortantes, otras	6	0,05	6	-	-	-
0616 Herramientas manuales sin motor para pescar (artes de pesca, anzuelo, etc)	8	0,07	7	1	-	-
0699 Otras herramientas manuales sin motor para otros trabajos clasificadas en el grupo 06 pero no citadas anteriormente	38	0,32	38	-	-	-
0701 Herramientas mecánicas manuales para serrar	12	0,10	12	-	-	-
0702 Herramientas mecánicas manuales para cortar, separar (comprende tijeras, cizallas, podaderas)	44	0,38	44	-	-	-
0703 Herramientas mecánicas manuales para tallar, mortajar, cincelar, recortar, tundir	2	0,02	2	-	-	-
0704 Herramientas mecánicas manuales para raspar, pulir, lijar (comprende tronadora de disco)	18	0,15	18	-	-	-
0705 Herramientas mecánicas manuales para taladrar, hacer girar, atornillar	34	0,29	34	-	-	-
0706 Herramientas mecánicas manuales para clavar, remachar, grapar	9	0,08	9	-	-	-
0707 Herramientas mecánicas manuales para coser, tejer	1	0,01	1	-	-	-
0708 Herramientas mecánicas manuales para soldar, pegar	10	0,09	10	-	-	-
0709 Herramientas mecánicas manuales para extracción de materiales y trabajo del suelo (comprende herramientas agrícolas, trituradores de hormigón)	11	0,09	11	-	-	-
0710 Herramientas mecánicas manuales para encerar, lubricar, lavar, limpiar (comprende aspirador, limpiador a alta presión)	2	0,02	2	-	-	-
0712 Herramientas mecánicas manuales para sostener, agarrar	10	0,09	10	-	-	-
0713 Herramientas mecánicas manuales para trabajos de cocina (excepto cuchillos)	8	0,07	8	-	-	-
0714 Herramientas mecánicas manuales para calentar (comprende secador, decapador térmico, plancha eléctrica)	5	0,04	4	1	-	-
0716 Herramientas mecánicas manuales para trabajos de medicina y de cirugía, no cortantes, otras	1	0,01	1	-	-	-
0717 Pistolas neumáticas (sin especificar herramienta)	3	0,03	3	-	-	-
0799 Otras herramientas mecánicas sostenidas o guiadas con las manos clasificadas en el grupo 07 pero no citadas anteriormente	19	0,16	19	-	-	-
0801 Herramientas manuales, sin especificación en cuanto a motorización, para serrar	4	0,03	4	-	-	-
0802 Herramientas manuales, sin especificación en cuanto a motorización, para cortar, separar (comprende tijeras, cizallas, podaderas...)	22	0,19	22	-	-	-
0804 Herramientas manuales, sin especificación en cuanto a motorización, para raspar, pulir, lijar	7	0,06	7	-	-	-
0805 Herramientas manuales, sin especificación en cuanto a motorización, para taladrar, hacer girar, atornillar	7	0,06	7	-	-	-
0806 Herramientas manuales, sin especificación en cuanto a motorización, para clavar, remachar, grapar	2	0,02	2	-	-	-

Accidentes con Baja en Jornada de Trabajo

Agente material	Total	Total %	Leve	Grave	Muy grave	Mortal
0808 Herramientas manuales, sin especificación en cuanto a motorización, para soldar, pegar	3	0,03	3	-	-	-
0809 Herramientas manuales, sin especificación en cuanto a motorización, para extracción de materiales y trabajo del suelo (comprende las herramientas agrícolas)	4	0,03	4	-	-	-
0810 Herramientas manuales, sin especificación en cuanto a motorización, para encerar, lubricar, lavar, limpiar	1	0,01	1	-	-	-
0811 Herramientas manuales, sin especificación en cuanto a motorización, para pintar	1	0,01	1	-	-	-
0812 Herramientas manuales, sin especificación en cuanto a motorización, para sostener, agarrar	7	0,06	7	-	-	-
0813 Herramientas manuales, sin especificación en cuanto a motorización, para trabajos de cocina (excepto cuchillos)	4	0,03	4	-	-	-
0814 Herramientas manuales, sin especificación en cuanto a motorización, para trabajos de medicina y de cirugía, punzantes, cortantes	3	0,03	3	-	-	-
0815 Herramientas manuales, sin especificación en cuanto a motorización, para trabajos de medicina y de cirugía, no cortantes, otras	3	0,03	3	-	-	-
0899 Otras herramientas manuales, sin especificación en cuanto a motorización, para otros trabajos, clasificadas en el grupo 08 pero no citadas anteriormente	7	0,06	7	-	-	-
0901 Máquinas portátiles o móviles de extracción y para trabajo del suelo - minas, canteras y equipos de construcción/obras públicas	19	0,16	19	-	-	-
0902 Máquinas portátiles o móviles para trabajo del suelo - agricultura	156	1,33	153	2	-	1
0903 Máquinas portátiles o móviles (excepto trabajo del suelo) - de solar de obras	10	0,09	10	-	-	-
0904 Máquinas móviles de limpieza de suelos	14	0,12	14	-	-	-
0999 Otras máquinas y equipos portátiles o móviles clasificados en el grupo 09 pero no citados anteriormente	32	0,27	32	-	-	-
1001 Máquinas fijas para extracción y trabajo del suelo	3	0,03	3	-	-	-
1002 Máquinas para la preparación de los materiales: triturar, pulverizar, filtrar, separar, mezclar, amasar	23	0,20	23	-	-	-
1003 Máquinas para la transformación de los materiales - procedimientos químicos (reactores, fermentadores)	2	0,02	2	-	-	-
1004 Máquinas para la transformación de los materiales - procedimientos en caliente (hornos, secadores estufas)	17	0,15	17	-	-	-
1005 Máquinas para la transformación de los materiales - procedimientos en frío (producción de frío)	4	0,03	4	-	-	-
1006 Máquinas para la transformación de los materiales, otros procedimientos	12	0,10	12	-	-	-
1007 Formar por prensado, aplastamiento (máquinas de)	19	0,16	19	-	-	-
1008 Máquinas para formar - por calandrado, laminado, máquinas de cilindros (incluso fabricación de papel)	6	0,05	6	-	-	-
1009 Máquinas de formar - por inyección, extrusión, soplado, hilatura, moldeado, fusión, fundición	9	0,08	9	-	-	-

Accidentes con Baja en Jornada de Trabajo

Agente material	Total	Total %	Leve	Grave	Muy grave	Mortal
1010 Máquinas de mecanizado (cepillar, fresar, alisar, esmerilar, pulir, torneear, taladrar)	24	0,21	24	-	-	-
1011 Máquinas de mecanizado para serrar	13	0,11	13	-	-	-
1012 Máquinas de mecanizado - para cortar, ranurar, recortar (comprende prensa estampadora, cizalla, guillotina, oxicorte)	50	0,43	47	2	-	1
1013 Máquinas para el tratamiento de superficies (limpiar, lavar, secar, pintar, imprimir)	46	0,39	46	-	-	-
1015 Máquinas para ensamblar (soldar, pegar, clavar, atornillar, remachar, hilar, alambrear, coser, grapar)	19	0,16	19	-	-	-
1016 Máquinas para acondicionar, embalar (llenar, etiquetar, cerrar...)	43	0,37	43	-	-	-
1017 Otras máquinas de industrias específicas (control de ensayos, diversas)	39	0,33	38	1	-	-
1018 Máquinas específicas utilizadas en agricultura, ganadería, no relacionadas con las máquinas anteriormente citadas	7	0,06	7	-	-	-
1099 Otras máquinas y equipos fijos clasificados en el grupo 10 pero no citados anteriormente	33	0,28	33	-	-	-
1101 Transportadores fijos, equipos y sistemas de transporte continuo - mediante cinta transportadora, escaleras mecánicas, teleféricos, transportadores, etc.	69	0,59	66	3	-	-
1102 Elevadores, ascensores, equipos de nivelación - montacargas, elevadores de cangilones, gatos, tornos, etc.	13	0,11	13	-	-	-
1103 Grúas fijas, móviles, montadas sobre vehículos, grúas de puente, equipos de elevación de carga suspendida	19	0,16	18	-	-	1
1104 Dispositivos móviles de transporte, carros de transporte (carros motorizados o no) - carretillas, estibadores para placas estibadoras, etc.	286	2,44	284	1	-	1
1105 Dispositivos elevadores, de amarre, de prensión y materiales diversos para el transporte (comprende eslingas, ganchos, cordaje...)	15	0,13	15	-	-	-
1106 Dispositivos de almacenamiento, embalaje, contenedores fijos (silos, depósitos, cisternas, tanques)	17	0,15	17	-	-	-
1107 Dispositivos de almacenamiento, embalaje, contenedores móviles	67	0,57	67	-	-	-
1108 Accesorios de almacenamiento, estanterías, estanterías especiales para almacenar cargas en palets, palets	207	1,77	206	1	-	-
1109 Embalajes diversos, pequeños y medianos, móviles (cestos, recipientes diversos, botellas, cajones, extintores...)	358	3,06	358	-	-	-
1199 Otros dispositivos de traslado, transporte y almacenamiento clasificados en el grupo 11 pero no citados anteriormente	51	0,44	51	-	-	-
1201 Vehículos pesados: camiones (transporte de carga), autobuses y autocares (transporte de pasajeros)	263	2,25	260	1	-	2
1202 Vehículos ligeros - de carga o de pasajeros	405	3,46	402	3	-	-
1203 Vehículos - dos, tres ruedas, motorizados o no	97	0,83	95	2	-	-
1204 Otros vehículos terrestres: esquís, patines de ruedas, etc.	1	0,01	1	-	-	-
1299 Otros vehículos terrestres clasificados en el grupo 12 pero no citados anteriormente	15	0,13	15	-	-	-
1301 Vehículos sobre raíles, incluso monorraíles suspendidos: de carga	2	0,02	2	-	-	-

## Accidentes con Baja en Jornada de Trabajo

Agente material	Total	Total %	Leve	Grave	Muy grave	Mortal
1302 Vehículos sobre raíles, incluso monorraíles suspendidos: de pasajeros	2	0,02	2	-	-	-
1303 Vehículos náuticos: de carga	3	0,03	3	-	-	-
1304 Vehículos náuticos: de pasajeros	5	0,04	5	-	-	-
1305 Vehículos náuticos: de pesca	19	0,16	19	-	-	-
1307 Vehículos aéreos: de pasajeros	1	0,01	1	-	-	-
1399 Otros vehículos de transporte clasificados en el grupo 13 pero no citados anteriormente	4	0,03	4	-	-	-
1401 Materiales de construcción - grandes y pequeños: agente prefabricado, encofrado, viguetas, ladrillos, tejas...	208	1,78	205	3	-	-
1402 Elementos constitutivos de máquina, de vehículo: chasis, cárter, manivela, rueda, etc.	184	1,57	184	-	-	-
1403 Piezas trabajadas, elementos o herramientas de máquinas (incluso los fragmentos y astillas procedentes de estos agentes materiales)	321	2,74	321	-	-	-
1404 Elementos de ensamblaje, tornillos, clavos, bulones	38	0,32	37	1	-	-
1405 Partículas, polvos, fragmentos, trozos, proyecciones, astillas y otros elementos resultantes de rotura	208	1,78	208	-	-	-
1406 Productos - de la agricultura (comprende granos, paja, otras producciones agrícolas)	104	0,89	104	-	-	-
1407 Productos - para la agricultura, la ganadería (comprende abonos, alimentos para animales)	36	0,31	36	-	-	-
1408 Productos almacenados (comprende los objetos y embalajes dispuestos en un almacenamiento)	328	2,80	328	-	-	-
1409 Productos almacenados - en rollos, bobinas	46	0,39	46	-	-	-
1410 Cargas - transportadas sobre dispositivo de manipulación mecánica, de transporte	20	0,17	20	-	-	-
1411 Cargas - suspendidas de dispositivo de puesta a nivel, una grúa	2	0,02	2	-	-	-
1412 Cargas - manipuladas a mano	1.343	11,48	1.342	1	-	-
1499 Otros materiales, objetos, productos, elementos de máquinas clasificados en el grupo 14 pero no citados anteriormente	190	1,62	190	-	-	-
1501 Materias - cáusticas, corrosivas (sólidas, líquidas o gaseosas)	36	0,31	36	-	-	-
1502 Materias - nocivas, tóxicas (sólidas líquidas o gaseosas)	24	0,21	24	-	-	-
1503 Materias - inflamables (sólidas, líquidas o gaseosas)	5	0,04	5	-	-	-
1504 Materias - explosivas, reactivas (sólidas, líquidas o gaseosas)	1	0,01	1	-	-	-
1505 Gases, vapores sin efectos específicos - inertes para la vida, asfixiantes	3	0,03	3	-	-	-
1507 Sustancias - biológicas	3	0,03	3	-	-	-
1508 Sustancias, materias - sin peligro específico (agua, materias inertes...)	32	0,27	32	-	-	-
1599 Otras sustancias químicas, explosivas, radioactivas, biológicas clasificadas en el grupo 15 pero no citadas anteriormente	4	0,03	4	-	-	-
1601 Dispositivos de protección - sobre máquina	1	0,01	1	-	-	-
1602 Equipos de protección individual	11	0,09	10	1	-	-



Accidentes con Baja en Jornada de Trabajo

Agente material	Total	Total %	Leve	Grave	Muy grave	Mortal
1603 Dispositivos y equipos de emergencia	2	0,02	2	-	-	-
1699 Otros dispositivos y equipos de protección clasificados en el grupo 16 pero no citados anteriormente	4	0,03	4	-	-	-
1701 Mobiliario	179	1,53	179	-	-	-
1702 Equipos - informáticos, ofimática, reprografía, comunicación	14	0,12	14	-	-	-
1703 Equipos - para enseñanza, escritura, dibujo - comprende: máquinas de escribir, de timbrar, ampliadora, fechador, etc.	2	0,02	2	-	-	-
1704 Objetos y equipos para el deporte y los juegos	11	0,09	11	-	-	-
1706 Objetos personales, prendas de vestir	15	0,13	15	-	-	-
1707 Instrumentos de música	2	0,02	2	-	-	-
1708 Aparatos, utensilios, objetos, ropa del hogar (uso profesional)	68	0,58	68	-	-	-
1799 Otros equipos de oficina y personales, material de deporte, armas, clasificados en el grupo 17 pero no citados anteriormente	22	0,19	22	-	-	-
1801 Árboles, plantas, cultivos	241	2,06	240	1	-	-
1802 Animales - domésticos y de cría	38	0,32	38	-	-	-
1803 Animales salvajes, insectos, serpientes	11	0,09	11	-	-	-
1805 Agentes infecciosos víricos	5	0,04	5	-	-	-
1806 Humanos	469	4,01	468	1	-	-
1899 Otros organismos vivos clasificados en el grupo 18 pero no citados anteriormente	1	0,01	1	-	-	-
1901 Residuos en grandes cantidades - de materias, productos, materiales, objetos	7	0,06	7	-	-	-
1903 Residuos en grandes cantidades de sustancias biológicas, vegetales, animales	9	0,08	9	-	-	-
1999 Otros residuos en grandes cantidades clasificados en el grupo 19 pero no citados anteriormente	2	0,02	2	-	-	-
2001 Fenómenos físicos, ruido, radiación natural (luz, arco luminoso, presurización, despresurización, presión...)	7	0,06	7	-	-	-
2002 Elementos naturales y atmosféricos (comprende superficies de agua, barro, lluvia, granizo, nieve, hielo, ráfaga de viento...)	57	0,49	56	-	-	1
2003 Catástrofes naturales (comprende inundación, volcanismo, terremoto, maremoto, fuego, incendio...)	6	0,05	6	-	-	-
2099 Otros fenómenos físicos y elementos naturales clasificados en el grupo 20 pero no citados anteriormente	9	0,08	9	-	-	-
9900 Otros agentes materiales no citados en esta clasificación	205	1,75	204	1	-	-
<b>TOTAL</b>	<b>11.703</b>	<b>100,00</b>	<b>11.635</b>	<b>50</b>	<b>1</b>	<b>17</b>

### Accidentes con baja en jornada de trabajo según desviación y agente material

Agente material	TOTAL	0 Ninguna información	1 Desviación por problema eléctrico, explosión, fuego	2 Desviación por desbordamiento, vuelco, escape, derrame, vaporización, emanación	3 Rotura, fractura, estallido, resbalón, caída, derrumbamiento de Agente material	4 Pérdida (total o parcial) de control de máquinas, medios de transporte - equipo de carga, herramienta manual, objeto, animal	5 Resbalón o tropezón con caída - Caída de personas	6 Movimiento del cuerpo sin esfuerzo físico (en general provoca una lesión externa)	7 Movimiento del cuerpo como consecuencia de o con esfuerzo físico (por lo general provoca una lesión interna)	8 Sorpresa, miedo, violencia, agresión, amenaza, presencia	9 Otra Desviación no codificada en esta clasificación
00 Ningún agente material o ninguna información	732	87	6	4	14	33	128	219	196	8	37
01 Edificios, superficies al mismo nivel (interior o exterior, fijas o móviles, temporales o no)	1.977	5	5	6	52	55	907	452	486	5	4
02 Edificios, construcciones, superficies en altura (interior o exterior) - sin especificar	723	1	1	-	32	16	358	163	150	2	-
03 Edificios, construcciones, superficies por debajo del nivel del suelo (interior o exterior) - sin especificar	11	-	-	-	-	-	8	1	2	-	-
04 Dispositivos de distribución de materia, de alimentación, canalizaciones - sin especificar	75	-	1	7	7	10	9	22	15	1	3
05 Motores, dispositivos de transmisión y de almacenamiento de energía - sin especificar	55	-	2	1	8	11	2	12	18	-	1
06 Herramientas manuales sin motor - sin especificar	813	6	2	11	34	346	28	196	176	3	11
07 Herramientas mecánicas sostenidas o guiadas con las manos - sin especificar	189	1	4	10	15	90	3	28	31	2	5
08 Herramientas manuales, sin especificación en cuanto a motorización - en general	75	-	2	-	2	31	1	17	19	1	2
09 Máquinas y equipos portátiles o móviles - sin especificar	231	3	1	1	11	53	34	68	56	1	3
10 Máquinas y equipos fijos - sin especificar	369	1	3	12	25	99	14	136	70	2	7
11 Dispositivos de traslado, transporte y almacenamiento - sin especificar	1.102	3	5	7	67	217	84	227	473	6	13
12 Vehículos terrestres - sin especificar	781	4	3	5	12	329	103	185	99	26	15
13 Otros vehículos de transporte - sin especificar	36	-	-	1	1	2	18	4	6	1	3
14 Materiales, objetos, productos, elementos constitutivos de máquina o de vehículo, fragmentos,	3.028	5	13	100	283	375	178	522	1.523	10	19

## Accidentes con Baja en Jornada de Trabajo

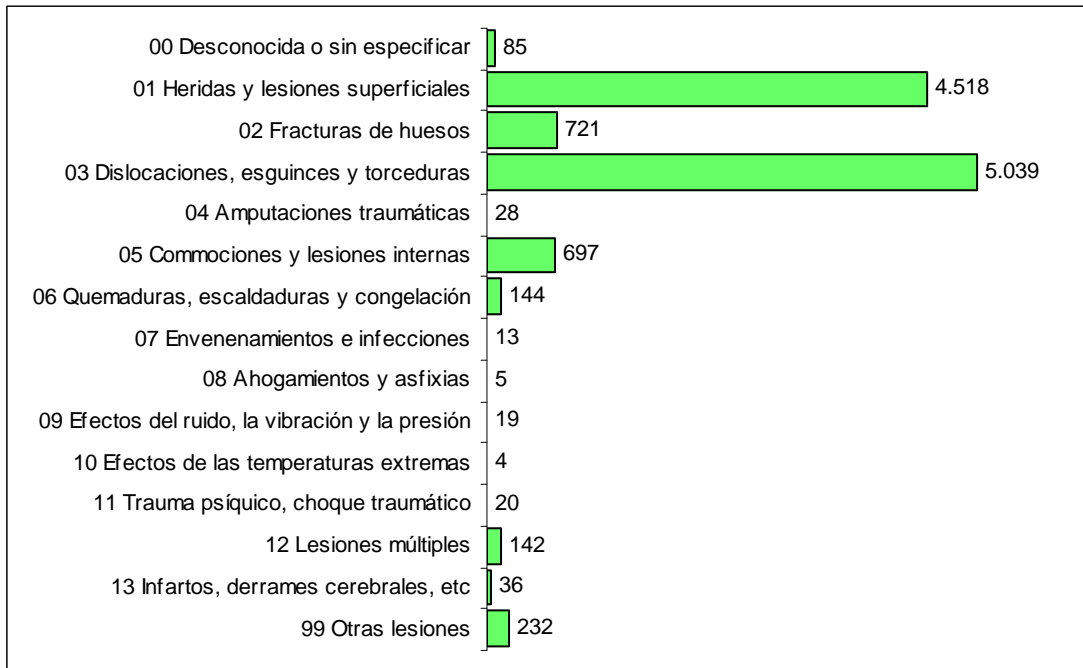
	TOTAL	0 Ninguna información	1 Desviación por problema eléctrico, explosión, fuego	2 Desviación por desbordamiento, vuelco, escape, derrame, vaporización, emanación	3 Rotura, fractura, estallido, resbalón, caída, derrumbamiento de Agente material	4 Pérdida (total o parcial) de control de máquinas, medios de transporte - equipo de carga, herramienta manual, objeto, animal	5 Resbalón o tropezón con caída - Caída de personas	6 Movimiento del cuerpo sin esfuerzo físico (en general provoca una lesión externa)	7 Movimiento del cuerpo como consecuencia de o con esfuerzo físico (por lo general provoca una lesión interna)	8 Sorpresa, miedo, violencia, agresión, amenaza, presencia	9 Otra Desviación no codificada en esta clasificación
Agente material											
polvos - sin especificar											
15 Sustancias químicas, explosivas, radioactivas, biológicas - sin especificar	108	-	4	61	12	5	9	9	6	1	1
16 Dispositivos y equipos de protección - sin especificar	18	-	1	-	3	-	1	6	7	-	-
17 Equipos de oficina y personales, material de deporte, armas, aparatos domésticos - sin especificar	313	1	2	1	31	28	38	71	136	-	5
18 Organismos vivos y seres humanos - sin especificar	765	2	2	1	14	39	55	177	336	128	11
19 Residuos en grandes cantidades - sin especificar	18	-	-	-	1	2	4	3	8	-	-
20 Fenómenos físicos y elementos naturales - sin especificar	79	1	4	5	-	12	28	16	9	-	4
99 Otros agentes materiales no citados en esta clasificación	205	11	1	9	14	15	27	32	67	1	28
<b>TOTAL</b>	<b>11.703</b>	<b>131</b>	<b>62</b>	<b>242</b>	<b>638</b>	<b>1.768</b>	<b>2.037</b>	<b>2.566</b>	<b>3.889</b>	<b>198</b>	<b>172</b>

### Accidentes con baja en jornada de trabajo según grado y tipo de lesión

Tipo lesión	Total nº	Total %	Leve	Grave	Muy grave	Mortal
00 Desconocida o sin especificar	85	0,73	85	-	-	-
01 Heridas y lesiones superficiales	4.518	38,61	4.518	-	-	-
02 Fracturas de huesos	721	6,16	700	21	-	-
03 Dislocaciones, esguinces y torceduras	5.039	43,06	5.039	-	-	-
04 Amputaciones traumáticas	28	0,24	18	9	-	1
05 Commociones y lesiones internas	697	5,96	692	3	-	2
06 Quemaduras, escaldaduras y congelación	144	1,23	142	2	-	-
07 Envenenamientos e infecciones	13	0,11	13	-	-	-
08 Ahogamientos y asfixias	5	0,04	4	1	-	-
09 Efectos del ruido, la vibración y la presión	19	0,16	19	-	-	-

Tipo lesión	Total nº	Total %	Leve	Grave	Muy grave	Mortal
10 Efectos de las temperaturas extremas	4	0,03	4	-	-	-
11 Trauma psíquico, choque traumático	20	0,17	20	-	-	-
12 Lesiones múltiples	142	1,21	130	7	-	5
13 Infartos, derrames cerebrales, etc	36	0,31	19	7	1	9
99 Otras lesiones	232	1,98	232	-	-	-
<b>TOTAL</b>	<b>11.703</b>	<b>100,00</b>	<b>11.635</b>	<b>50</b>	<b>1</b>	<b>17</b>

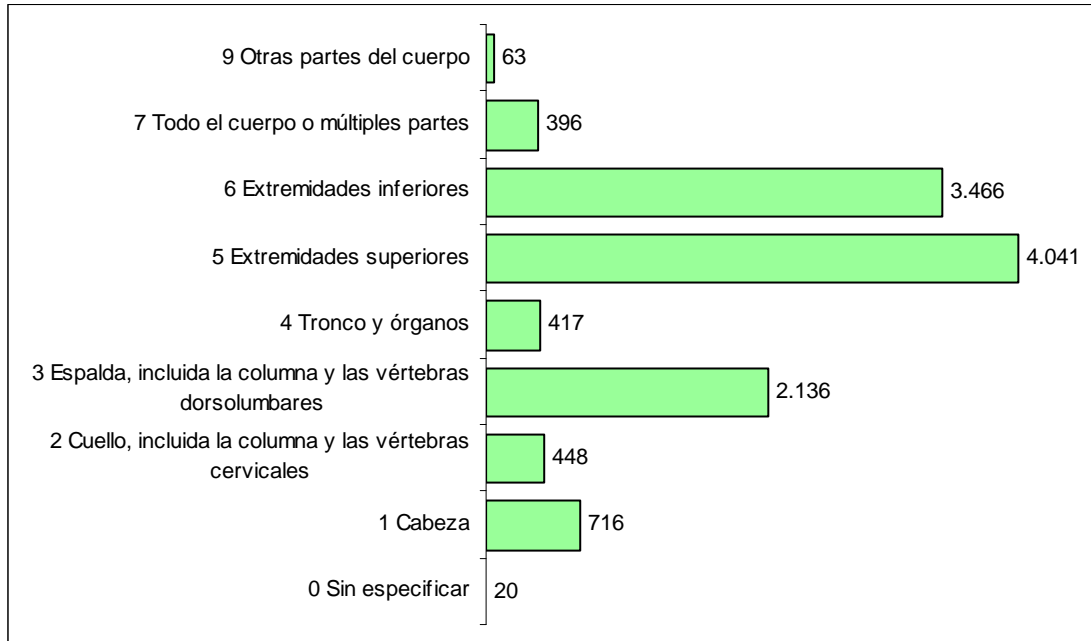
### Accidentes con baja en jornada de trabajo según tipo de lesión



### Accidentes con baja en jornada de trabajo según grado de lesión y parte del cuerpo

Parte cuerpo	Total	Total %	Leve	Grave	Muy grave	Mortal
0 Sin especificar	20	0,17	20	-	-	-
1 Cabeza	716	6,12	707	6	1	2
2 Cuello, incluida la columna y las vértebras cervicales	448	3,83	448	-	-	-
3 Espalda, incluida la columna y las vértebras dorsolumbares	2.136	18,25	2.135	1	-	-
4 Tronco y órganos	417	3,56	406	6	-	5
5 Extremidades superiores	4.041	34,53	4.025	15	-	1
6 Extremidades inferiores	3.466	29,62	3.456	10	-	-
7 Todo el cuerpo o múltiples partes	396	3,38	376	12	-	8
9 Otras partes del cuerpo	63	0,54	62	-	-	1
<b>TOTAL</b>	<b>11.703</b>	<b>100,00</b>	<b>11.635</b>	<b>50</b>	<b>1</b>	<b>17</b>

**Accidentes con baja en jornada de trabajo según parte del cuerpo**



**Accidentes con baja en jornada de trabajo según parte del cuerpo y tipo de lesión**

Parte del cuerpo	Total	00 Desconocida o sin especificar	01 Heridas y lesiones superficiales	02 Fracturas de huesos	03 Dislocaciones, esquinces y torceduras	04 Amputaciones traumáticas	05 Comociones y lesiones internas	06 Quemaduras, escaldaduras y congelación	07 Envenenamientos e infecciones	08 Ahogamientos y asfixias	09 Efectos del ruido, la vibración y la presión	10 Efectos de las temperaturas extremas	11 Trauma psíquico, choque traumático	12 Lesiones múltiples	13 Infartos, derrames cerebrales, etc	99 Otras lesiones
0 Sin especificar	20	5	2	-	2	-	3	2	-	-	-	-	1	-	1	4
1 Cabeza	716	3	586	11	19	1	33	21	-	-	8	1	6	9	7	11
2 Cuello, incluida la columna y las vértebras cervicales	448	3	130	2	270	-	31	-	-	-	-	-	-	3	-	9
3 Espalda, incluida la columna y las vértebras dorsolumbares	2.136	20	663	19	1.135	-	196	2	1	-	5	-	1	5	-	89
4 Tronco y órganos	417	4	151	42	114	-	69	1	1	4	-	-	1	3	18	9
5 Extremidades superiores	4.041	27	1.945	389	1.335	23	172	77	4	-	4	1	3	15	2	44
6 Extremidades inferiores	3.466	19	868	248	2.078	3	166	27	7	-	1	-	4	6	-	39
7 Todo el cuerpo o múltiples partes	396	-	143	10	78	-	25	13	-	1	-	2	3	101	6	14
9 Otras partes del cuerpo	63	4	30	-	8	1	2	1	-	-	1	-	1	-	2	13
<b>TOTAL</b>	<b>11.703</b>	<b>85</b>	<b>4.518</b>	<b>721</b>	<b>5.039</b>	<b>28</b>	<b>697</b>	<b>144</b>	<b>13</b>	<b>5</b>	<b>19</b>	<b>4</b>	<b>20</b>	<b>142</b>	<b>36</b>	<b>232</b>

### Accidentes con baja en jornada de trabajo según parte del cuerpo y forma/contacto

Parte de cuerpo	TOTAL	0 Ninguna información	1 Contacto con sustancias peligrosas	2 Ahogamiento, quedar sepultado	3 Aplastamiento con un objeto inmovil	4 Choque o golpe con objeto en movimiento	5 Contacto con "agente material" "cortante"	6 Quedar atrapado, ser aplastado, sufrir una amputación	7 Sobreesfuerzo psíquico, trauma psíquico	8 Mordeduras, patadas, picaduras, etc.	9 Infartos, derrames cerebrales y otras patologías no traumáticas
0 Sin especificar	20	1	3	-	2	5	1	-	6	1	1
1 Cabeza	716	5	138	13	96	310	102	3	21	16	12
2 Cuello, incluida la columna y las vértebras cervicales	448	4	2	-	34	138	2	-	259	8	1
3 Espalda, incluida la columna y las vértebras dorsolumbares	2.136	9	20	-	225	105	8	3	1749	10	7
4 Tronco y órganos	417	-	12	-	165	64	9	7	129	8	23
5 Extremidades superiores	4.041	18	109	5	933	578	831	291	1223	40	13
6 Extremidades inferiores	3.466	30	72	-	1640	520	126	58	979	25	16
7 Todo el cuerpo o múltiples partes	396	2	23	1	162	141	1	6	33	21	6
9 Otras partes del cuerpo	63	7	10	-	19	8	1	1	11	3	3
<b>TOTAL</b>	<b>11.703</b>	<b>76</b>	<b>389</b>	<b>19</b>	<b>3.276</b>	<b>1.869</b>	<b>1.081</b>	<b>369</b>	<b>4.410</b>	<b>132</b>	<b>82</b>

# ACCIDENTES CON BAJA IN ITINERE

## Accidentes con baja IN ITINERE 2013

	Total nº	Leve	Grave	Mortal
Accidentes con baja in itinere	1.725	1.706	15	4

## Accidentes con baja in itinere por grado de lesión y sexo

Sexo	Total nº	Total %	Leve	Grave	Mortal
Hombre	776	44,99	765	9	2
Mujer	949	55,01	941	6	2
<b>TOTALES</b>	<b>1.725</b>	<b>100,00</b>	<b>1.706</b>	<b>15</b>	<b>4</b>

## Accidentes con baja in itinere por grado de lesión y edad

Grupo edad	Total nº	Total %	Leve	Grave	Mortal
Menos de 20 años	16	0,93	16	-	-
Entre 20 y 24 años	150	8,70	149	1	-
Entre 25 y 29 años	231	13,39	227	2	2
Entre 30 y 34 años	280	16,23	277	3	-
Entre 35 y 39 años	261	15,13	257	3	1
Entre 40 y 44 años	202	11,71	199	2	1
Entre 45 y 49 años	201	11,65	201	-	-
Entre 50 y 54 años	175	10,14	171	4	-
Entre 55 y 59 años	139	8,06	139	-	-
Entre 60 y 64 años	67	3,88	67	-	-
65 o más años	3	0,17	3	-	-
<b>TOTALES</b>	<b>1.725</b>	<b>100,00</b>	<b>1.706</b>	<b>15</b>	<b>4</b>

## Accidentes con baja in itinere según grado de lesión y nacionalidad

		Total nº	Total %	Leve	Grave	Mortal
<b>ESPAÑOLES</b>	Espanoles	1500	86,96	1484	12	4
<b>EXTRANJEROS</b>	África	71	4,12	70	1	-
	América Central	4	0,23	4	-	-
	América del Sur	121	7,01	119	2	0
	Asia	1	0,06	1	-	-
	Resto de Europa	23	1,33	23	-	-
	Unión Europea	5	0,29	5	-	-
<b>TOTAL EXTRANJEROS</b>		<b>225</b>	<b>13,04</b>	<b>222</b>	<b>3</b>	<b>-</b>
	<b>TOTAL</b>	<b>1.725</b>	<b>100,00</b>	<b>1.706</b>	<b>15</b>	<b>4</b>

### Accidentes con baja in itinere según grado de lesión y país de origen del trabajador

Cód. País	Total nº	Leve	Grave	Mortal
032 Argentina	1	1	-	-
068 Bolivia	16	16	-	-
100 Bulgaria	7	7	-	-
170 Colombia	9	9	-	-
192 Cuba	1	1	-	-
214 Dominicana (República)	2	2	-	-
218 Ecuador	91	89	2	-
250 Francia	1	1	-	-
270 Gambia	2	2	-	-
288 Ghana	1	1	-	-
356 India	1	1	-	-
384 Costa de Marfil	1	1	-	-
440 Lituania	2	2	-	-
466 Mali	5	5	-	-
504 Marruecos	55	54	1	-
558 Nicaragua	1	1	-	-
604 Perú	1	1	-	-
620 Portugal	1	1	-	-
642 Rumanía	6	6	-	-
643 Rusia	1	1	-	-
686 Senegal	7	7	-	-
724 España	1500	1484	12	4
804 Ucrania	9	9	-	-
826 Reino Unido	1	1	-	-
858 Uruguay	2	2	-	-
862 Venezuela	1	1	-	-
<b>TOTAL</b>	<b>1.725</b>	<b>1.706</b>	<b>15</b>	<b>4</b>

### Accidentes con baja in itinere según grado de lesión y municipio

*Cód. Municipio	Total nº	Leve	Grave	Mortal
30001 Abanilla	3	3	-	-
30002 Abarán	11	11	-	-
30003 Águilas	28	28	-	-
30005 Alcantarilla	41	40	1	-
30007 Alguazas	7	7	-	-
30008 Alhama de Murcia	33	33	-	-
30009 Archena	8	8	-	-
30010 Beniel	7	7	-	-
30011 Blanca	6	6	-	-
30012 Bullas	1	1	-	-
30013 Calasparra	5	5	-	-
30015 Caravaca de la Cruz	12	11	1	-
30016 Cartagena	227	226	1	-
30017 Cehegín	5	5	-	-
30018 Ceutí	7	6	1	-
30019 Cieza	29	28	1	-



*Cód. Municipio	Total nº	Leve	Grave	Mortal
30021 Fuente Álamo	13	12	1	-
30022 Jumilla	9	9	-	-
30023 Librilla	1	1	-	-
30024 Lorca	85	84	-	1
30025 Lorquí	7	7	-	-
30026 Mazarrón	19	19	-	-
30027 Molina de Segura	70	69	1	-
30028 Moratalla	3	3	-	-
30029 Mula	5	5	-	-
30030 Murcia	808	801	5	2
30033 Puerto Lumbreras	8	8	-	-
30035 San Javier	31	31	-	-
30036 San Pedro del Pinatar	10	10	-	-
30037 Torre Pacheco	66	65	-	1
30038 Las Torres de Cotillas	26	23	3	-
30039 Totana	32	32	-	-
30041 La Unión	4	4	-	-
30043 Yecla	26	26	-	-
30901 Santomera	10	10	-	-
30902 Los Alcázares	8	8	-	-
Otros municipios	54	54	-	-
<b>TOTAL</b>	<b>1.725</b>	<b>1.706</b>	<b>15</b>	<b>4</b>

\* Corresponde al municipio donde está radicada la empresa

### Accidentes con baja in itinere por grado de lesión y mes

Mes	Total nº	Total %	Leve	Grave	Mortal
Enero	156	9,04	155	-	1
Febrero	152	8,81	149	3	-
Marzo	126	7,30	125	-	1
Abril	175	10,14	175	-	-
Mayo	137	7,94	137	-	-
Junio	139	8,06	138	1	-
Julio	148	8,58	144	3	1
Agosto	111	6,43	109	2	-
Septiembre	135	7,83	134	1	-
Octubre	130	7,54	130	-	-
Noviembre	192	11,13	187	4	1
Diciembre	124	7,19	123	1	-
<b>TOTAL</b>	<b>1.725</b>	<b>100,00</b>	<b>1.706</b>	<b>15</b>	<b>4</b>

### Accidentes con baja in itinere por grado de lesión y día de la semana

Día	Total nº	Total %	Leve	Grave	Mortal
Lunes	341	19,77	338	3	-
Martes	324	18,78	324	-	-
Miércoles	332	19,25	325	5	2
Jueves	315	18,26	312	2	1
Viernes	261	15,13	257	4	-
Sábado	117	6,78	115	1	1
Domingo	35	2,03	35	-	-
<b>TOTAL</b>	<b>1.725</b>	<b>100,00</b>	<b>1.706</b>	<b>15</b>	<b>4</b>

### Accidentes con baja in itinere por grado de lesión y hora del día

Hora día	Total nº	Total %	Leve	Grave	Mortal
1	53	3,07	53	-	-
2	13	0,75	13	-	-
3	5	0,29	5	-	-
4	9	0,52	9	-	-
5	21	1,22	21	-	-
6	59	3,42	58	1	-
7	170	9,86	169	-	1
8	245	14,20	238	6	1
9	114	6,61	113	1	-
10	28	1,62	28	-	-
11	22	1,28	20	1	1
12	24	1,39	24	-	-
13	90	5,22	89	-	1
14	221	12,81	220	1	-
15	194	11,25	190	4	-
16	96	5,57	96	-	-
17	44	2,55	44	-	-
18	56	3,25	56	-	-
19	84	4,87	84	-	-
20	62	3,59	62	-	-
21	46	2,67	46	-	-
22	43	2,49	43	-	-
23	23	1,33	22	1	-
24	3	0,17	3	-	-
<b>TOTAL</b>	<b>1.725</b>	<b>100,00</b>	<b>1.706</b>	<b>15</b>	<b>4</b>

### Accidentes con baja in itinere por grado de lesión y forma / contacto

Forma/contacto	Total nº	Total %	Leve	Grave	Mortal
0 Ninguna información	6	0,35	6	-	-
1 Contacto con corriente eléctrica, fuego, temperatura o sustancias peligrosas - Sin especificar	6	0,35	6	-	-
2 Ahogamiento, quedar sepultado, quedar envuelto - Sin especificar	1	0,06	1	-	-
3 Aplastamiento sobre o contra un objeto inmóvil (el trabajador está en movimiento vertical u horizontal) - Sin especificar	477	27,65	474	3	-
4 Choque o golpe contra un objeto en movimiento, colisión con - Sin especificar	1128	65,39	1112	12	4
5 Contacto con "agente material" cortante, punzante, duro, rugoso - Sin especificar	3	0,17	3	-	-
6 Quedar atrapado, ser aplastado, sufrir una amputación - Sin especificar	13	0,75	13	-	-
7 Sobreesfuerzo físico, trauma psíquico, exposición a radiaciones, ruido, luz o presión - Sin especificar	83	4,81	83	-	-
8 Mordeduras, patadas, etc. (de animales o personas) - Sin especificar	2	0,12	2	-	-
9 Infartos, derrames cerebrales y otras patologías no traumáticas	6	0,35	6	-	-
<b>TOTAL</b>	<b>1.725</b>	<b>100,00</b>	<b>1.706</b>	<b>15</b>	<b>4</b>

## Accidentes con baja in itinere según grado de lesión y desviación

Tipo de desviación	Total nº	Total %	Leve	Grave	Mortal
00 Ninguna información.	30	1,74	30	-	-
21 En estado de sólido - desbordamiento, vuelco.	2	0,12	1	-	1
24 Pulverulento - emanación de humos, emisión de polvo, partíc.	1	0,06	1	-	-
31 Rotura de material, en las juntas, en las conexiones.	5	0,29	5	-	-
32 Rotura, estallido, en fragmentos (madera, cristal, metal, piedra, plástico, otros).	2	0,12	2	-	-
33 Resbalón, caída, derrumbamiento de Agente material - superior (que cae sobre la víctima).	3	0,17	3	-	-
34 Resbalón, caída, derrumbamiento de Agente material - inferior (que arrastra a la víctima).	7	0,41	7	-	-
35 Resbalón, caída, derrumbamiento de Agente material - al mismo nivel.	9	0,52	9	-	-
39 Otra Desviación conocida del grupo 30 pero no mencionada	4	0,23	4	-	-
41 Pérdida (total o parcial) de control - de máquina (incluido el arranque intempestivo), así como de la materia sobre la que se trabaja con la máquina.	4	0,23	4	-	-
42 Pérdida (total o parcial) de control - de medio de transporte - de equipo de carga (con motor o sin él).	922	53,45	906	13	3
43 Pérdida (total o parcial) de control - de herramienta manual (con motor o sin él), así como de la materia sobre la que se trabaja con la herramienta.	4	0,23	4	-	-
44 Pérdida (total o parcial) de control - de objeto (transportado, desplazado, manipulado, etc.).	12	0,70	12	-	-
45 Pérdida (total o parcial) de control - de animal.	47	2,72	46	1	-
49 Otra Desviación conocida del grupo 40 pero no mencionada anteriormente.	12	0,70	12	-	-
51 Caída de una persona - desde una altura.	36	2,09	36	-	-
52 Resbalón o tropezón con caída - caída de una persona - al mismo nivel.	210	12,17	210	-	-
59 Otra Desviación conocida del grupo 50 pero no mencionada anteriormente.	10	0,58	10	-	-
62 Arrodillarse, sentarse, apoyarse contra.	1	0,06	1	-	-
63 Quedar atrapado, ser arrastrado, por algún elemento o por el impulso de éste.	24	1,39	24	-	-
64 Movimientos no coordinados, gestos intempestivos, inoportunos.	177	10,26	176	1	-
69 Otra Desviación conocida del grupo 60 pero no mencionada anteriormente.	13	0,75	13	-	-
71 Levantar, transportar, levantarse.	3	0,17	3	-	-
72 Empujar, tirar de.	9	0,52	9	-	-
73 Depositar, agacharse.	2	0,12	2	-	-
74 En torsión, en rotación, al girarse.	4	0,23	4	-	-
75 Caminar con dificultad, traspíés, resbalón - sin caída.	63	3,65	63	-	-
79 Otra Desviación conocida del grupo 80 pero no mencionada	9	0,52	9	-	-
81 Sorpresa, miedo.	12	0,70	12	-	-
82 Violencia, agresión, amenaza - entre miembros de la empresa que se hallan bajo la autoridad del empresario.	1	0,06	1	-	-
83 Violencia, agresión, amenaza - ejercida por personas ajenas a la empresa sobre las víctimas en el marco de sus funciones (atracó a banco, conductores autobús, etc.).	5	0,29	5	-	-
84 Agresión, empujón - por animales.	3	0,17	3	-	-
85 Presencia de la víctima o de una tercera persona que represente en sí misma un peligro para ella misma y, en su caso, para otros.	6	0,35	6	-	-
89 Otra Desviación conocida del grupo 80 pero no mencionada anteriormente.	7	0,41	7	-	-
99 Otra Desviación no codificada en esta clasificación.	66	3,83	66	-	-
<b>TOTAL</b>	<b>1.725</b>	<b>100,00</b>	<b>1.706</b>	<b>15</b>	<b>4</b>

## Accidentes con baja in itinere según grado de lesión y agente material asociado a la desviación

Agente material	Total nº	Total %	Leve	Grave	Mortal
0001 Ningún agente material	48	2,78	47	-	1
0002 Ninguna información	13	0,75	12	1	-
0101 Elementos de edificios, de construcciones - puertas, paredes, tabiques, etc.y obstáculos por definición (ventanas, ventanales, etc.)	6	0,35	6	-	-
0102 Superficies o áreas de circulación al mismo nivel- suelos (interior o exterior, terrenos agrícolas, terrenos de deporte, suelos resbaladizos, suelos congestionados, tabla con clavos)	272	15,77	271	1	-
0103 Superficies o áreas de circulación a nivel - flotantes	2	0,12	2	-	-
0199 Otras construcciones y superficies al mismo nivel clasificadas en el grupo 01 pero no citadas anteriormente	1	0,06	1	-	-
0201 Partes de edificio fijas en altura (tejados, terrazas, aberturas, escaleras, rampas)	37	2,14	37	-	-
0202 Construcciones, superficies fijas en altura (comprende las pasarelas, escalas fijas, castilletes)	1	0,06	1	-	-
0299 Otras construcciones y superficies por encima del nivel del suelo clasificadas en el grupo 02 pero no citadas anteriormente	1	0,06	1	-	-
0502 Dispositivos de transmisión y almacenamiento de energía (mecánica, neumática, hidráulica, eléctrica, incluso baterías, acumuladores)	1	0,06	1	-	-
0901 Máquinas portátiles o móviles de extracción y para trabajo del suelo - minas, canteras y equipos de construcción/obras públicas	1	0,06	1	-	-
0902 Máquinas portátiles o móviles para trabajo del suelo - agricultura	2	0,12	2	-	-
0999 Otras máquinas y equipos portátiles o móviles clasificados en el grupo 09 pero no citados anteriormente	2	0,12	2	-	-
1104 Dispositivos móviles de transporte, carros de transporte (carros motorizados o no) - carretillas, estibadores para placas estibadoras, etc.	2	0,12	2	-	-
1199 Otros dispositivos de traslado, transporte y almacenamiento clasificados en el grupo 11 pero no citados anteriormente	1	0,06	1	-	-
1201 Vehículos pesados: camiones (transporte de carga), autobuses y autocares (transporte de pasajeros)	33	1,91	32	1	-
1202 Vehículos ligeros - de carga o de pasajeros	972	56,35	961	10	1
1203 Vehículos - dos, tres ruedas, motorizados o no	219	12,70	215	2	2
1299 Otros vehículos terrestres clasificados en el grupo 12 pero no citados anteriormente	20	1,16	20	-	-
1399 Otros vehículos de transporte clasificados en el grupo 13 pero no citados anteriormente	2	0,12	2	-	-
1401 Materiales de construcción - grandes y pequeños: agente prefabricado, encofrado, viguetas, ladrillos, tejas...	3	0,17	3	-	-
1402 Elementos constitutivos de máquina, de vehículo: chasis, cárter, manivela, rueda, etc.	5	0,29	5	-	-
1403 Piezas trabajadas, elementos o herramientas de máquinas (incluso los fragmentos y astillas procedentes de estos agentes materiales)	1	0,06	1	-	-
1405 Partículas, polvos, fragmentos, trozos, proyecciones, astillas y otros elementos resultantes de rotura	1	0,06	1	-	-
1412 Cargas - manipuladas a mano	4	0,23	4	-	-
1499 Otros materiales, objetos, productos, elementos de máquinas clasificados en el grupo 14 pero no citados anteriormente	3	0,17	3	-	-
1507 Sustancias - biológicas	1	0,06	1	-	-
1701 Mobiliario	2	0,12	2	-	-

Agente material	Total nº	Total %	Leve	Grave	Mortal
1708 Aparatos, utensilios, objetos, ropa del hogar (uso profesional)	2	0,12	2	-	-
1802 Animales - domésticos y de cría	23	1,33	23	-	-
1803 Animales salvajes, insectos, serpientes	1	0,06	1	-	-
1806 Humanos	18	1,04	18	-	-
1903 Residuos en grandes cantidades de sustancias biológicas, vegetales, animales	1	0,06	1	-	-
2002 Elementos naturales y atmosféricos (comprende superficies de agua, barro, lluvia, granizo, nieve, hielo, ráfaga de viento...)	12	0,70	12	-	-
9900 Otros agentes materiales no citados en esta clasificación	12	0,70	12	-	-
<b>TOTAL</b>	<b>1.725</b>	<b>100,00</b>	<b>1.706</b>	<b>15</b>	<b>4</b>

### Accidentes con baja in itinere según grado y tipo de lesión

Tipo lesión	Total nº	Total %	Leve	Grave	Mortal
00 Desconocida o sin especificar	14	0,81	13	-	1
01 Heridas y lesiones superficiales	494	28,64	493	-	1
02 Fracturas de huesos	155	8,99	147	8	-
03 Dislocaciones, esguinces y torceduras	768	44,52	764	4	-
05 Conmociones y lesiones internas	132	7,65	128	2	2
11 Trauma psíquico, choque traumático	3	0,17	3	-	-
12 Lesiones múltiples	131	7,59	130	1	-
99 Otras lesiones especificadas no incluidas en otros apartados	28	1,62	28	-	-
<b>TOTAL</b>	<b>1.725</b>	<b>100,00</b>	<b>1.706</b>	<b>15</b>	<b>4</b>

### Accidentes con baja in itinere según grado de lesión y parte del cuerpo

Parte del cuerpo	Total nº	Total %	Leve	Grave	Mortal
0 Sin especificar	12	0,70	11	-	1
1 Cabeza, no descrita con más detalle	19	1,10	19	-	-
2 Cuello, incluida la columna y las vértebras cervicales	586	33,97	585	1	-
3 Espalda, incluida la columna y las vértebras dorsolumbares	181	10,49	181	-	-
4 Tronco y órganos, no descritos con más detalle	59	3,42	58	1	-
5 Extremidades superiores, no descritas con más detalle	176	10,20	172	4	-
6 Extremidades inferiores, no descritas con más detalle	378	21,91	376	2	-
7 Todo el cuerpo y múltiples partes, no descritas con más detalle	280	16,23	272	5	3
9 Otras partes del cuerpo no mencionadas anteriormente	34	1,97	32	2	-
<b>TOTAL</b>	<b>1.725</b>	<b>100,00</b>	<b>1.706</b>	<b>15</b>	<b>4</b>

# ACCIDENTES SIN BAJA

## Total accidentes sin baja

Total..... 22.177

## Accidentes sin baja según sexo

Sexo	Nº accidentes	%
Hombre	15.228	68,67
Mujer	6.949	31,33
<b>TOTAL</b>	<b>22.177</b>	<b>100,00</b>

## Accidentes sin baja en jornada de trabajo según tamaño de la empresa

Tamaño plantilla	Nº accidentes	%
Menos de 6 trabajadores	3.054	13,77
Entre 6 y 25 trabajadores	5.029	22,68
Entre 26 y 50 trabajadores	2.610	11,77
Entre 51 y 100 trabajadores	2.222	10,02
Entre 101 y 250 trabajadores	3.019	13,61
Entre 251 y 500 trabajadores	1.822	8,22
Entre 501 y 1.000 trabajadores	1.677	7,56
Más de 1.000 trabajadores	2.744	12,37
<b>TOTAL</b>	<b>22.177</b>	<b>100,00</b>

## Accidentes sin baja según tipo de contrato

Tipo de contrato	Nº accidentes	%
Indefinido	15.269	68,85
Temporal	6.908	31,15
<b>TOTAL</b>	<b>22.177</b>	<b>100,00</b>

## Accidentes sin baja según sector de actividad

Códigos CNAE 2009 Sector	Nº accidentes	%
011-032 Agricultura	3.805	17,16
050-390 Industria	5.027	22,67
410-439 Construcción	1.645	7,42
450-990 Servicios	11.700	52,76
<b>TOTAL</b>	<b>22.177</b>	<b>100,00</b>

## Accidentes sin baja según actividad económica

Cod. CNAE 2009 Actividad económica	Nº accidentes	%
011 Cultivos no perennes	2.349	10,59
012 Cultivos perennes	662	2,99
013 Propagación de plantas	121	0,55
014 Producción ganadera	258	1,16
015 Producción agrícola combinada con la producción ganadera	95	0,43
016 Actividades de apoyo a la agricultura, a la ganadería y de preparación posterior a la cosecha	189	0,85
021 Silvicultura y otras actividades forestales	9	0,04
024 Servicios de apoyo a la silvicultura	48	0,22
031 Pesca	22	0,10
032 Acuicultura	52	0,23
062 Extracción de gas natural	1	0,00
081 Extracción de piedra, arena y arcilla	53	0,24
089 Industrias extractivas n.c.o.p.	16	0,07
099 Actividades de apoyo a otras industrias extractivas	4	0,02
101 Procesado y conservación de carne y elaboración de productos cárnicos	324	1,46
102 Procesado y conservación de pescados, crustáceos y moluscos	50	0,23
103 Procesado y conservación de frutas y hortalizas	625	2,82
104 Fabricación de aceites y grasas vegetales y animales	10	0,05
105 Fabricación de productos lácteos	45	0,20
106 Fabricación de productos de molinería, almidones y productos amiláceos	16	0,07
107 Fabricación de productos de panadería y pastas alimenticias	76	0,34
108 Fabricación de otros productos alimenticios	217	0,98
109 Fabricación de productos para la alimentación animal	21	0,09
110 Fabricación de bebidas	81	0,37
131 Preparación e hilado de fibras textiles	1	0,00
132 Fabricación de tejidos textiles	1	0,00
133 Acabado de textiles	21	0,09
139 Fabricación de otros productos textiles	21	0,09
141 Confección de prendas de vestir, excepto de peletería	14	0,06
151 Preparación, curtido y acabado del cuero; fabricación de artículos de marroquinería, viaje y de guarnicionería y talabartería; preparación y teñido	37	0,17
152 Fabricación de calzado	14	0,06
161 Aserrado y cepillado de la madera	31	0,14
162 Fabricación de productos de madera, corcho, cestería y espartería	98	0,44
171 Fabricación de pasta papelera, papel y cartón	8	0,04
172 Fabricación de artículos de papel y de cartón	64	0,29
181 Artes gráficas y servicios relacionadas con las mismas	59	0,27
182 Reproducción de soportes grabados	1	0,00
191 Coquerías	2	0,01
192 Refino de petróleo	7	0,03
201 Fabricación de productos químicos básicos, compuestos nitrogenados, fertilizantes, plásticos y caucho sintético en formas primarias	34	0,15
202 Fabricación de pesticidas y otros productos agroquímicos	11	0,05
203 Fabricación de pinturas, barnices y revestimientos similares; tintas de imprenta y masillas	26	0,12
204 Fabricación de jabones, detergentes y otros artículos de limpieza y abrillantamiento; fabricación de perfumes y cosméticos	73	0,33
205 Fabricación de otros productos químicos	60	0,27
206 Fabricación de fibras artificiales y sintéticas	15	0,07
211 Fabricación de productos farmacéuticos de base	2	0,01
212 Fabricación de especialidades farmacéuticas	22	0,10
221 Fabricación de productos de caucho	26	0,12
222 Fabricación de productos de plástico	229	1,03
231 Fabricación de vidrio y productos de vidrio	29	0,13
232 Fabricación de productos cerámicos refractarios	1	-
233 Fabricación de productos cerámicos para la construcción	1	-
234 Fabricación de otros productos cerámicos	4	0,02

Cod. CNAE 2009 Actividad económica	Nº accidentes	%
235 Fabricación de cemento, cal y yeso	8	0,04
236 Fabricación de elementos de hormigón, cemento y yeso	51	0,23
237 Corte, tallado y acabado de la piedra	36	0,16
239 Fabricación de productos abrasivos y productos minerales no metálicos	1	0,00
241 Fabricación de productos básicos de hierro, acero y ferroaleaciones	86	0,39
242 Fabricación de tubos, tuberías, perfiles huecos y sus accesorios, de acero	48	0,22
243 Fabricación de otros productos de primera transformación del acero	41	0,18
244 Producción de metales preciosos y de otros metales no féreos	12	0,05
245 Fundición de metales	11	0,05
251 Fabricación de elementos metálicos para la construcción	164	0,74
252 Fabricación de cisternas, grandes depósitos y contenedores de metal	53	0,24
255 Forja, estampación y embutición de metales; metalurgia de polvos	14	0,06
256 Tratamiento y revestimiento de metales; ingeniería mecánica para terceros	91	0,41
257 Fabricación de artículos de cuchillería y cubertería, herramientas y ferretería	42	0,19
259 Fabricación de otros productos metálicos	324	1,46
261 Fabricación de componentes electrónicos y circuitos impresos ensamblados	4	0,02
263 Fabricación de equipos de telecomunicaciones	1	0,00
265 Fabricación de instrumentos y aparatos de medida, verificación y navegación; fabricación de relojes	2	0,01
271 Fabricación de motores, generadores y transformadores eléctricos, y de aparatos de distribución y control eléctrico	12	0,05
274 Fabricación de lámparas y aparatos eléctricos de iluminación	36	0,16
275 Fabricación de aparatos domésticos	2	0,01
279 Fabricación de otro material y equipo eléctrico	34	0,15
281 Fabricación de maquinaria de uso general	39	0,18
282 Fabricación de otra maquinaria de uso general	44	0,20
283 Fabricación de maquinaria agraria y forestal	41	0,18
284 Fabricación de máquinas herramienta para trabajar el metal y otras máquinas herramienta	12	0,05
289 Fabricación de otra maquinaria para usos específicos	133	0,60
291 Fabricación de vehículos de motor	8	0,04
292 Fabricación de carrocerías para vehículos de motor; fabricación de remolques y semirremolques	18	0,08
293 Fabricación de componentes, piezas y accesorios para vehículos de motor	13	0,06
301 Construcción naval	94	0,42
309 Fabricación de material de transporte n.c.o.p.	11	0,05
310 Fabricación de muebles	484	2,18
323 Fabricación de artículos de deporte	9	0,04
324 Fabricación de juegos y juguetes	1	0,00
325 Fabricación de instrumentos y suministros médicos y odontológicos	2	0,01
329 Industrias manufactureras n.c.o.p.	62	0,28
331 Reparación de productos metálicos, maquinaria y equipo	167	0,75
332 Instalación de máquinas y equipos industriales	23	0,10
351 Producción, transporte y distribución de energía eléctrica	22	0,10
352 Producción de gas; distribución por tubería de combustibles gaseosos	7	0,03
353 Suministro de vapor y aire acondicionado	6	0,03
360 Captación, depuración y distribución de agua	107	0,48
370 Recogida y tratamiento de aguas residuales	14	0,06
381 Recogida de residuos	158	0,71
382 Tratamiento y eliminación de residuos	18	0,08
383 Valorización	7	0,03
390 Actividades de descontaminación y otros servicios de gestión de residuos	3	0,01
411 Promoción inmobiliaria	20	0,09
412 Construcción de edificios	566	2,55
421 Construcción de carreteras y vías férreas, puentes y túneles	40	0,18
422 Construcción de redes	43	0,19
429 Construcción de otros proyectos de ingeniería civil	64	0,29
431 Demolición y preparación de terrenos	67	0,30
432 Instalaciones eléctricas, de fontanería y otras instalaciones en obras de construcción	454	2,05
433 Revocamiento	109	0,49



Cod. CNAE 2009 Actividad económica	Nº accidentes	%
439 Construcción de cubiertas	282	1,27
451 Venta de vehículos de motor	91	0,41
452 Mantenimiento y reparación de vehículos de motor	370	1,67
453 Comercio de repuestos y accesorios de vehículos de motor	46	0,21
454 Venta, mantenimiento y reparación de motocicletas, repuestos y accesorios	27	0,12
461 Intermediarios del comercio	36	0,16
462 Comercio al por mayor de materias primas agrarias y de animales vivos	68	0,31
463 Comercio al por mayor de productos alimenticios, bebidas y tabaco	748	3,37
464 Comercio al por mayor de artículos de uso doméstico	85	0,38
465 Comercio al por mayor de equipos para las tecnologías de la información y las comunicaciones	11	0,05
466 Comercio al por mayor de otra maquinaria, equipos y suministros	91	0,41
467 Otro comercio al por mayor especializado	324	1,46
469 Comercio al por mayor no especializado	70	0,32
471 Comercio al por menor en establecimientos no especializados	1249	5,63
472 Comercio al por menor de productos alimenticios, bebidas y tabaco en establecimientos especializados	188	0,85
473 Comercio al por menor de combustible para la automoción en establecimientos especializados	41	0,18
474 Comercio al por menor de equipos para las tecnologías de la información y las comunicaciones en establecimientos especializados	29	0,13
475 Comercio al por menor de otros artículos de uso doméstico en establecimientos especializados	143	0,64
476 Comercio al por menor de artículos culturales y recreativos en establecimientos especializados	30	0,14
477 Comercio al por menor de otros artículos en establecimientos especializados	239	1,08
478 Comercio al por menor en puestos de venta y mercadillos	11	0,05
479 Comercio al por menor no realizado ni en establecimientos, ni en puestos de venta ni en mercadillos	22	0,10
491 Transporte interurbano de pasajeros por ferrocarril	24	0,11
492 Transporte de mercancías por ferrocarril	4	0,02
493 Otro transporte terrestre de pasajeros	61	0,28
494 Transporte de mercancías por carretera y servicios de mudanza	541	2,44
495 Transporte por tubería	3	0,01
501 Transporte marítimo de pasajeros	4	0,02
502 Transporte marítimo de mercancías	1	-
511 Transporte aéreo de pasajeros	2	0,01
512 Transporte aéreo de mercancías y transporte espacial	1	0,00
521 Depósito y almacenamiento	12	0,05
522 Actividades anexas al transporte	62	0,28
531 Actividades postales sometidas a la obligación del servicio universal	67	0,30
532 Otras actividades postales y de correos	11	0,05
551 Hoteles y alojamientos similares	106	0,48
552 Alojamientos turísticos y otros alojamientos de corta estancia	10	0,05
553 Campings	4	0,02
559 Otros alojamientos	2	0,01
561 Restaurantes y puestos de comidas	477	2,15
562 Provisión de comidas preparadas para eventos y otros servicios de comidas	95	0,43
563 Establecimientos de bebidas	306	1,38
581 Edición de libros, periódicos y otras actividades editoriales	3	0,01
582 Edición de programas informáticos	7	0,03
591 Actividades cinematográficas, de vídeo y de programas de televisión	7	0,03
601 Actividades de radiodifusión	6	0,03
602 Actividades de programación y emisión de televisión	10	0,05
611 Telecomunicaciones por cable	11	0,05
613 Herramientas manuales sin motor para trabajos de cocina (excepto cuchillos)	1	-
619 Otras actividades de telecomunicaciones	5	0,02
620 Programación, consultoría y otras actividades relacionadas con la informática	17	0,08
639 Otros servicios de información	10	0,05
641 Intermediación monetaria	44	0,20

Cod. CNAE 2009 Actividad económica	Nº accidentes	%
642 Actividades de las sociedades holding	1	-
649 Otros servicios financieros, excepto seguros y fondos de pensiones	4	0,02
651 Seguros	19	0,09
661 Actividades auxiliares a los servicios financieros, excepto seguros y fondos de pensiones	1	-
662 Actividades auxiliares a servicios seguros y fondos de pensiones	8	0,04
681 Compraventa de bienes inmobiliarios por cuenta propia	2	0,01
682 Alquiler de bienes inmobiliarios por cuenta propia	6	0,03
683 Actividades inmobiliarias por cuenta de terceros	9	0,04
691 Actividades jurídicas	26	0,12
692 Actividades de contabilidad, teneduría de libros, auditoría y asesoría fiscal	44	0,20
702 Actividades de consultoría de gestión empresarial	17	0,08
711 Servicios técnicos de arquitectura e ingeniería y otras actividades relacionadas con el asesoramiento técnico	42	0,19
712 Investigación y desarrollo	10	0,05
721 Investigación y desarrollo experimental en ciencias naturales y técnicas	17	0,08
722 Investigación y desarrollo experimental en ciencias sociales y humanidades	1	-
731 Publicidad	11	0,05
732 Estudios de mercado y realización de encuestas de opinión pública	1	-
741 Actividades de diseño especializado	1	-
742 Actividades de fotografía	2	0,01
743 Actividades de traducción e interpretación	1	-
749 Otras actividades profesionales, científicas y técnicas n.c.o.p.	30	0,14
750 Actividades veterinarias	6	0,03
771 Alquiler de vehículos de motor	4	0,02
772 Alquiler de efectos personales y artículos de uso doméstico	1	-
773 Alquiler de otra maquinaria, equipos y bienes tangibles	47	0,21
774 Arrendamiento de la propiedad intelectual y productos similares, excepto trabajos protegidos por los derechos de autor	14	0,06
781 Actividades de las agencias de colocación	3	0,01
782 Actividades de las empresas de trabajo temporal	806	3,63
783 Otra provisión de recursos humanos	34	0,15
791 Actividades de agencias de viajes y operadores turísticos	4	0,02
799 Otros servicios de reservas y actividades relacionadas con los mismos	2	0,01
801 Actividades de seguridad privada	125	0,56
802 Servicios de sistemas de seguridad	4	0,02
803 Actividades de investigación	4	0,02
811 Servicios integrales a edificios e instalaciones	25	0,11
812 Actividades de limpieza	414	1,87
813 Actividades de jardinería	89	0,40
821 Actividades administrativas y auxiliares de oficina	28	0,13
822 Actividades de los centros de llamadas	1	0,00
823 Organización de convenciones y ferias de muestras	1	0,00
829 Actividades de apoyo a las empresas n.c.o.p.	82	0,37
841 Administración Pública y de la política económica y social	1.053	4,75
842 Prestación de servicios a la comunidad en general	102	0,46
843 Seguridad Social obligatoria	52	0,23
851 Educación preprimaria	26	0,12
852 Educación primaria	66	0,30
853 Educación secundaria	48	0,22
854 Educación postsecundaria	18	0,08
855 Otra educación	85	0,38
856 Actividades auxiliares a la educación	8	0,04
861 Actividades hospitalarias	1.054	4,75
862 Actividades médicas y odontológicas	168	0,76
869 Otras actividades sanitarias	312	1,41
871 Asistencia en establecimientos residenciales con cuidados sanitarios	73	0,33
872 Asistencia en establecimientos residenciales para personas con discapacidad intelectual, enfermedad mental y drogodependencia	16	0,07
873 Asistencia en establecimientos residenciales para personas mayores y con discapacidad física	39	0,18

Cod. CNAE 2009 Actividad económica	Nº accidentes	%
879 Otras actividades de asistencia en establecimientos residenciales	18	0,08
881 Actividades de servicios sociales sin alojamiento para personas mayores y con discapacidad	95	0,43
889 Otras actividades de servicios sociales sin alojamiento	159	0,72
900 Actividades de creación, artísticas y espectáculos	14	0,06
910 Actividades de bibliotecas, archivos, museos y otras actividades culturales	22	0,10
920 Actividades de juegos de azar y apuestas	28	0,13
931 Actividades deportivas	111	0,50
932 Actividades recreativas y de entretenimiento	23	0,10
941 Actividades de organizaciones empresariales, profesionales y patronales	9	0,04
942 Actividades sindicales	2	0,01
949 Otras actividades asociativas	26	0,12
951 Reparación de ordenadores y equipos de comunicación	15	0,07
952 Reparación de efectos personales y artículos de uso doméstico	25	0,11
960 Otros servicios personales	211	0,95
970 Actividades de los hogares como empleadores de personal doméstico	37	0,17
990 Actividades de organizaciones y organismos extraterritoriales	5	0,02
<b>TOTAL</b>	<b>22.177</b>	<b>100,00</b>

\* El CNAE corresponde a la empresa en donde ocurrió el accidente

### Accidentes sin baja según mes

Mes	Nº accidentes	%
Enero	1.907	8,60
Febrero	1.908	8,60
Marzo	1.635	7,37
Abril	1.971	8,89
Mayo	2.118	9,55
Junio	1.935	8,73
Julio	1.939	8,74
Agosto	1.584	7,14
Septiembre	1.785	8,05
Octubre	2.094	9,44
Noviembre	1.864	8,41
Diciembre	1.437	6,48
<b>TOTAL</b>	<b>22.177</b>	<b>100,00</b>

### Accidentes sin baja según día de la semana

Día de la semana	Nº accidentes	%
Lunes	4686	21,13
Martes	4073	18,37
Miércoles	3835	17,29
Jueves	4081	18,40
Viernes	3822	17,23
Sábado	1152	5,19
Domingo	528	2,38
<b>TOTAL</b>	<b>22.177</b>	<b>100,00</b>

### Accidentes sin baja según tipo de lesión

Tipo de lesión	Nº accidentes	%
00 Desconocida o sin especificar	752	3,39
01 Heridas y lesiones superficiales	14.550	65,61
02 Fracturas de huesos	97	0,44
03 Dislocaciones, esguinces y torceduras	4.058	18,30
04 Amputaciones traumáticas	4	0,02
05 Conmociones y lesiones internas	1.307	5,89
06 Quemaduras, escaldaduras y congelación	194	0,87
07 Envenenamientos e infecciones	43	0,19
08 Ahogamientos y asfixias	15	0,07
09 Efectos del ruido, la vibración y la presión	22	0,10
10 Efectos de las temperaturas extremas	22	0,10
11 Trauma psíquico, choque traumático	49	0,22
12 Lesiones múltiples	86	0,39
13 Infartos, derrames cerebrales, etc.	14	0,06
99 Otras lesiones	964	4,35
<b>TOTAL</b>	<b>22.177</b>	<b>100,00</b>

### Accidentes sin baja según parte del cuerpo lesionada

Parte cuerpo	Nº accidentes	%
0 Sin especificar	168	0,76
1 Cabeza	3245	14,63
2 Cuello, incluida la columna y las vértebras cervicales	1230	5,55
3 Espalda, incluida la columna y las vértebras dorsolumbares	4369	19,70
4 Tronco y órganos	674	3,04
5 Extremidades superiores	7032	31,71
6 Extremidades inferiores	4323	19,49
7 Todo el cuerpo o múltiples partes	1009	4,55
9 Otras partes del cuerpo	127	0,57
<b>TOTAL</b>	<b>22.177</b>	<b>100,00</b>

## Accidentes sin baja según parte del cuerpo y tipo de lesión

Parte del cuerpo	TOTAL	00 Desconocida o sin especificar	01 Heridas y lesiones superficiales	02 Fracturas de huesos	03 Dislocaciones, esguinces y torceduras	04 Amputaciones traumáticas	05 Conmociones y lesiones internas	06 Quemaduras, escaldaduras y congelación	07 Envenenamientos e infecciones	08 Ahogamientos y asfixias	09 Efectos del ruido, la vibración y la presión	10 Efectos de las temperaturas extremas	11 Trauma psíquico, choque traumático	12 Lesiones múltiples	13 Infartos, derrames cerebrales, etc	99 Otras lesiones
0 Sin especificar	168	149	10	-	1	-	1	2	-	-	-	-	-	-	-	5
1 Cabeza	3.245	62	2907	11	16	-	61	32	17	3	13	11	15	8	3	86
2 Cuello, incluida la columna y las vértebras cervicales	1.230	31	670	1	336	1	110	2	-	-	-	-	4	5	1	69
3 Espalda, incluida la columna y las vértebras dorsolumbares	4.369	97	2527	3	1117	-	335	3	3	1	1	1	3	9	-	269
4 Tronco y órganos	674	18	423	8	89	-	77	1	1	4	-	-	1	2	3	47
5 Extremidades superiores	7.032	214	4824	60	1090	2	401	117	13	-	3	-	10	21	1	276
6 Extremidades inferiores	4.323	115	2344	13	1359	-	294	26	1	-	4	-	9	5	1	152
7 Todo el cuerpo o múltiples partes	1.009	33	804	1	44	1	24	10	7	3	-	9	5	35	3	30
9 Otras partes del cuerpo	127	33	41	-	6	-	4	1	1	4	1	1	2	1	2	30
<b>TOTAL</b>	<b>22.177</b>	<b>752</b>	<b>14.550</b>	<b>97</b>	<b>4.058</b>	<b>4</b>	<b>1.307</b>	<b>194</b>	<b>43</b>	<b>15</b>	<b>22</b>	<b>22</b>	<b>49</b>	<b>86</b>	<b>14</b>	<b>964</b>

## Accidentes sin baja según forma / contacto

Forma/Contacto	Nº accidentes	%
0 Ninguna información	293	1,32
1 Contacto con sustancias peligrosas	1.284	5,79
2 Ahogamiento, quedar sepultado	64	0,29
3 Aplastamiento con un objeto inmóvil	3.730	16,82
4 Choque o golpe contra un objeto en movimiento	4.916	22,17
5 Contacto con "agente material" cortante	2.427	10,94
6 Quedar atrapado, ser aplastado, sufrir una amputación	303	1,37
7 Sobreesfuerzo físico, trauma psíquico	8.406	37,90
8 Mordeduras, patadas, picaduras, etc	443	2,00
9 Infartos, derrames cerebrales y otros	311	1,40
<b>TOTAL</b>	<b>22.177</b>	<b>100,00</b>

# **ACCIDENTES DE TRABAJO POR SECTORES DE ACTIVIDAD ECONÓMICA**

## SECTOR AGRICULTURA 2013

### Accidentes de trabajo totales según grado de lesión

Lugar	Total nº	Total %	Leve	Grave	Mortal
Accidentes con baja en jornada de trabajo	2.774	40,72	2.762	10	2
Accidentes con baja in itinere	234	3,43	229	4	1
<b>TOTAL</b>	<b>3.008</b>	<b>44,15</b>	<b>2.991</b>	<b>14</b>	<b>3</b>
Accidentes sin baja	3.805	55,85	-	-	-
<b>TOTALES</b>	<b>6.813</b>	<b>100,00</b>	<b>2.991</b>	<b>14</b>	<b>3</b>

### Accidentes con baja en jornada de trabajo según grado de lesión y lugar del accidente

Lugar	Total nº	Total %	Leve	Grave	Mortal
En el centro de trabajo	2.559	92,25	2.549	10	-
En desplazamiento en jornada	19	0,68	17	-	2
En otro centro de trabajo	196	7,07	196	-	-
<b>TOTAL</b>	<b>2.774</b>	<b>100,00</b>	<b>2.762</b>	<b>10</b>	<b>2</b>

### Accidentes con baja en jornada de trabajo según grado de lesión y sexo

Sexo	Total nº	Total %	Leve	Leve %	Grave	Grave %	Mortal	Mortal %
Hombre	2.113	76,17	2.102	76,10	9	90,00	2	100,00
Mujer	661	23,83	660	23,90	1	10,00	-	-
<b>TOTAL</b>	<b>2.774</b>	<b>100,00</b>	<b>2.762</b>	<b>100,00</b>	<b>10</b>	<b>100,00</b>	<b>2</b>	<b>100,00</b>

### Accidentes con baja en jornada de trabajo según grado de lesión y edad

Edad	Total nº	Total %	Leve	Grave	Mortal
Menos de 20 años	54	1,95	54	-	-
Entre 20 y 24 años	238	8,58	238	-	-
Entre 25 y 29 años	357	12,87	356	1	-
Entre 30 y 34 años	509	18,35	509	-	-
Entre 35 y 39 años	492	17,74	488	4	-
Entre 40 y 44 años	402	14,49	401	1	-
Entre 45 y 49 años	300	10,81	298	-	2
Entre 50 y 54 años	219	7,89	215	4	-
Entre 55 y 59 años	132	4,76	132	-	-
Entre 60 y 64 años	69	2,49	69	-	-
65 o más años	2	0,07	2	-	-
<b>TOTAL</b>	<b>2.774</b>	<b>100,00</b>	<b>2.762</b>	<b>10</b>	<b>2</b>

### Accidentes con baja en jornada de trabajo según grado de lesión y ocupación del trabajador

Código CNO 2011	Total nº	Total %	Leve	Grave	Mortal
12 Directores de departamentos administrativos y comerciales	1	0,04	1	-	-
13 Directores de producción y operaciones	2	0,07	2	-	-
15 Directores y gerentes de otras empresas de servicios no clasificados bajo otros epígrafes	2	0,07	2	-	-
31 Técnicos de las ciencias y de las ingenierías	2	0,07	2	-	-
32 Supervisores en ingeniería de minas, de industrias manufactureras y de la construcción	2	0,07	2	-	-
33 Técnicos sanitarios y profesionales de las terapias alternativas	1	0,04	1	-	-
41 Empleados en servicios contables, financieros, y de servicios de apoyo a la producción y al transporte	1	0,04	1	-	-
43 Otros empleados administrativos sin tareas de atención al público	4	0,14	4	-	-
45 Empleados administrativos con tareas de atención al público no clasificados bajo otros epígrafes	2	0,07	2	-	-
58 Trabajadores de los servicios personales	2	0,07	2	-	-
59 Trabajadores de los servicios de protección y seguridad	16	0,58	16	-	-
61 Trabajadores cualificados en actividades agrícolas	228	8,22	227	1	-
62 Trabajadores cualificados en actividades ganaderas, (incluidas avícolas, apícolas y similares)	36	1,30	35	1	-
63 Trabajadores cualificados en actividades agropecuarias mixtas	2	0,07	2	-	-
64 Trabajadores cualificados en actividades forestales, pesqueras y cinegéticas	62	2,24	61	1	-
71 Trabajadores en obras estructurales de construcción y afines	3	0,11	3	-	-
72 Trabajadores de acabado de construcciones e instalaciones (excepto electricistas), pintores y afines	1	0,04	1	-	-
74 Mecánicos y ajustadores de maquinaria	2	0,07	2	-	-
77 Trabajadores de la industria de la alimentación, bebidas y tabaco	11	0,40	11	-	-
81 Operadores de instalaciones y maquinaria fijas	10	0,36	10	-	-
82 Montadores y ensambladores en fábricas	1	0,04	1	-	-
83 Maquinistas de locomotoras, operadores de maquinaria agrícola y de equipos pesados móviles, y marineros	77	2,78	74	1	2
84 Conductores de vehículos para el transporte urbano o por carretera	15	0,54	15	-	-
92 Otro personal de limpieza	1	0,04	1	-	-
94 Recogedores de residuos urbanos, vendedores callejeros y otras ocupaciones elementales en servicios	18	0,65	18	-	-
95 Peones agrarios, forestales y de la pesca	2220	80,03	2214	6	-
96 Peones de la construcción y de la minería	1	0,04	1	-	-
97 Peones de las industrias manufactureras	45	1,62	45	-	-
98 Peones del transporte, descargadores y reponedores	6	0,22	6	-	-
<b>TOTAL</b>	<b>2.774</b>	<b>100,00</b>	<b>2.762</b>	<b>10</b>	<b>2</b>

### Accidentes con baja en jornada de trabajo según grado de lesión y antigüedad en el puesto

Antigüedad	Total nº	Total %	Leve	Grave	Mortal
Menos de 3 meses	1.159	41,78	1.154	5	-
Entre 3 y 6 meses	478	17,23	477	1	-
Entre 7 y 12 meses	209	7,53	207	1	1
Entre 13 y 24 meses	205	7,39	204	1	-



Antigüedad	Total nº	Total %	Leve	Grave	Mortal
Entre 25 y 48 meses	205	7,39	205	-	-
Más de 48 meses	518	18,67	515	2	1
<b>TOTAL</b>	<b>2.774</b>	<b>100,00</b>	<b>2.762</b>	<b>10</b>	<b>2</b>

### Accidentes con baja en jornada de trabajo según grado de lesión y nacionalidad del trabajador

Nacionalidad	Total nº	Total %	Leve	Grave	Mortal	
ESPAÑOLES	1.441	51,95	1.431	8	2	
EXTRANJEROS	Unión Europea	8	0,29	8	-	-
	Resto de Europa	73	2,63	73	-	-
	América	546	19,68	545	1	-
	África	692	24,95	691	1	-
	Asia	14	0,50	14	-	-
<b>TOTAL EXTRANJEROS</b>	<b>1.333</b>	<b>48,05</b>	<b>1.331</b>	<b>2</b>	<b>-</b>	
<b>TOTALES</b>	<b>2.774</b>	<b>100,00</b>	<b>2.762</b>	<b>10</b>	<b>2</b>	

### Accidentes con baja en jornada de trabajo según grado de lesión y país del trabajador

Cód. País	Total nº	Total %	Leve	Grave	Mortal
012 Argelia	3	0,11	3	-	-
032 Argentina	1	0,04	1	-	-
068 Bolivia	75	2,70	75	-	-
076 Brasil	4	0,14	4	-	-
100 Bulgaria	16	0,58	16	-	-
152 Chile	1	0,04	1	-	-
170 Colombia	16	0,58	16	-	-
203 Checa (República)	1	0,04	1	-	-
214 Dominicana (República)	1	0,04	1	-	-
218 Ecuador	440	15,86	439	1	-
250 Francia	1	0,04	1	-	-
270 Gambia	3	0,11	3	-	-
288 Ghana	16	0,58	16	-	-
324 Guinea	4	0,14	4	-	-
340 Honduras	1	0,04	1	-	-
356 India	5	0,18	5	-	-
384 Costa de Marfil	2	0,07	2	-	-
400 Jordania	1	0,04	1	-	-
440 Lituania	2	0,07	2	-	-
466 Mali	13	0,47	13	-	-
504 Marruecos	638	23,00	637	1	-
524 Nepal	4	0,14	4	-	-
558 Nicaragua	1	0,04	1	-	-
566 Nigeria	2	0,07	2	-	-
586 Pakistán	2	0,07	2	-	-
600 Paraguay	2	0,07	2	-	-
604 Perú	4	0,14	4	-	-
616 Polonia	3	0,11	3	-	-
620 Portugal	1	0,04	1	-	-
642 Rumanía	44	1,59	44	-	-

Cód. País	Total nº	Total %	Leve	Grave	Mortal
643 Rusia	3	0,11	3	-	-
686 Senegal	8	0,29	8	-	-
724 España	1.441	51,95	1.431	8	2
756 Suiza	1	0,04	1	-	-
764 Tailandia	2	0,07	2	-	-
788 Túnez	1	0,04	1	-	-
804 Ucrania	9	0,32	9	-	-
818 Egipto	1	0,04	1	-	-
854 Burkina Faso	1	0,04	1	-	-
<b>TOTAL</b>	<b>2.774</b>	<b>100,00</b>	<b>2.762</b>	<b>10</b>	<b>2</b>

### Accidentes con baja en jornada de trabajo según grado de lesión y tamaño de la empresa

Tamaño plantilla	Total nº	Total %	Leve	Grave	Mortal
Menos de 6 trabajadores	297	10,71	293	3	1
Entre 6 y 25 trabajadores	444	16,01	440	3	1
Entre 26 y 50 trabajadores	296	10,67	295	1	-
Entre 51 y 100 trabajadores	311	11,21	311	-	-
Entre 101 y 250 trabajadores	443	15,97	441	2	-
Entre 251 y 500 trabajadores	384	13,84	384	-	-
Entre 501 y 1.000 trabajadores	418	15,07	417	1	-
Más de 1.000 trabajadores	181	6,52	181	-	-
<b>TOTALES</b>	<b>2.774</b>	<b>100,00</b>	<b>2.762</b>	<b>10</b>	<b>2</b>

### Accidentes con baja en jornada de trabajo según grado de lesión y municipio

Cód. Municipio*	Total nº	Total %	Leve	Grave	Mortal
30001 Abanilla	9	0,32	9	-	-
30002 Abarán	80	2,88	78	2	-
30003 Águilas	186	6,71	185	-	1
30004 Albudeite	1	0,04	1	-	-
30005 Alcantarilla	5	0,18	5	-	-
30006 Aledo	7	0,25	7	-	-
30007 Alguazas	4	0,14	4	-	-
30008 Alhama de Murcia	81	2,92	81	-	-
30009 Archena	22	0,79	22	-	-
30010 Beniel	35	1,26	35	-	-
30011 Blanca	40	1,44	39	-	1
30012 Bullas	25	0,90	25	-	-
30013 Calasparra	17	0,61	17	-	-
30015 Caravaca de la Cruz	10	0,36	10	-	-
30016 Cartagena	373	13,45	371	2	-
30017 Cehegín	20	0,72	20	-	-
30018 Ceutí	4	0,14	4	-	-
30019 Cieza	79	2,85	77	2	-
30020 Fortuna	17	0,61	17	-	-
30021 Fuente Álamo	95	3,42	94	1	-
30022 Jumilla	58	2,09	58	-	-

Cód. Municipio*	Total nº	Total %	Leve	Grave	Mortal
30023 Librilla	12	0,43	12	-	-
30024 Lorca	229	8,26	228	1	-
30025 Lorquí	2	0,07	2	-	-
30026 Mazarrón	62	2,24	62	-	-
30027 Molina de Segura	16	0,58	16	-	-
30028 Moratalla	2	0,07	2	-	-
30029 Mula	18	0,65	18	-	-
30030 Murcia	287	10,35	285	2	-
30032 Pliego	2	0,07	2	-	-
30033 Puerto Lumbreras	60	2,16	60	-	-
30035 San Javier	81	2,92	81	-	-
30036 San Pedro del Pinatar	29	1,05	29	-	-
30037 Torre Pacheco	459	16,55	459	-	-
30038 Las Torres de Cotillas	15	0,54	15	-	-
30039 Totana	203	7,32	203	-	-
30040 Ulea	9	0,32	9	-	-
30041 La Unión	3	0,11	3	-	-
30042 Villanueva del Río Segura	5	0,18	5	-	-
30043 Yecla	10	0,36	10	-	-
30901 Santomera	35	1,26	35	-	-
30902 Los Alcázares	5	0,18	5	-	-
Otros municipios	62	2,24	62	-	-
<b>TOTAL</b>	<b>2.774</b>	<b>100,00</b>	<b>2.762</b>	<b>10</b>	<b>2</b>

\* Corresponde al municipio donde está radicada la empresa

### Accidentes con baja en jornada de trabajo según grado de lesión y actividad económica

*CNAE 2009	Total nº	Total %	Leve	Grave	Mortal
011 Cultivos no perennes	1.619	58,36	1.612	6	1
012 Cultivos perennes	696	25,09	693	2	1
013 Propagación de plantas	16	0,58	16	-	-
014 Producción ganadera	79	2,85	78	1	-
015 Producción agrícola combinada con la producción ganadera	52	1,87	52	-	-
016 Actividades de apoyo a la agricultura, a la ganadería y de preparación posterior a la cosecha	198	7,14	198	-	-
021 Silvicultura y otras actividades forestales	4	0,14	4	-	-
024 Servicios de apoyo a la silvicultura	20	0,72	20	-	-
031 Pesca	46	1,66	45	1	-
032 Acuicultura	44	1,59	44	-	-
<b>TOTAL</b>	<b>2.774</b>	<b>100,00</b>	<b>2.762</b>	<b>10</b>	<b>2</b>

\* El CNAE corresponde a la empresa en donde ocurrió el accidente

### Accidentes con baja en jornada de trabajo según grado de lesión y mes

Mes	Total nº	Total %	Leve	Grave	Mortal
Enero	217	7,82	216	1	-
Febrero	241	8,69	239	2	-
Marzo	192	6,92	190	1	1
Abril	254	9,16	253	1	-
Mayo	274	9,88	273	1	-
Junio	229	8,26	227	2	-
Julio	268	9,66	268	-	-
Agosto	188	6,78	187	1	-
Septiembre	215	7,75	214	-	1
Octubre	229	8,26	229	-	-
Noviembre	261	9,41	261	-	-
Diciembre	206	7,43	205	1	-
<b>TOTAL</b>	<b>2.774</b>	<b>100,00</b>	<b>2.762</b>	<b>10</b>	<b>2</b>

### Accidentes con baja en jornada de trabajo según grado de lesión y día de la semana

Día	Total nº	Total %	Leve	Grave	Mortal
Lunes	657	23,68	655	1	1
Martes	465	16,76	463	2	-
Miércoles	476	17,16	474	2	-
Jueves	484	17,45	483	1	-
Viernes	428	15,43	425	2	1
Sábado	235	8,47	233	2	-
Domingo	29	1,05	29	-	-
<b>TOTAL</b>	<b>2.774</b>	<b>100,00</b>	<b>2.762</b>	<b>10</b>	<b>2</b>

### Accidentes con baja en jornada de trabajo según grado de lesión y hora del día

Hora día	Total nº	Total %	Leve	Grave	Mortal
1	27	0,97	27	-	-
2	25	0,90	25	-	-
3	25	0,90	25	-	-
4	23	0,83	23	-	-
5	15	0,54	15	-	-
6	20	0,72	20	-	-
7	34	1,23	33	-	1
8	144	5,19	144	-	-
9	294	10,60	292	2	-
10	399	14,38	398	1	-
11	375	13,52	373	2	-
12	389	14,02	387	2	-
13	218	7,86	217	1	-
14	92	3,32	92	-	-

Hora día	Total nº	Total %	Leve	Grave	Mortal
15	91	3,28	90	1	-
16	176	6,34	175	-	1
17	208	7,50	208	-	-
18	110	3,97	109	1	0
19	57	2,05	57	-	-
20	29	1,05	29	-	-
21	10	0,36	10	-	-
22	6	0,22	6	-	-
23	6	0,22	6	-	-
24	1	0,04	1	-	-
<b>TOTAL</b>	<b>2.774</b>	<b>100,00</b>	<b>2.762</b>	<b>10</b>	<b>2</b>

### Accidentes con baja en jornada de trabajo según grado de lesión y hora de trabajo

Hora trabajo	Total nº	Total %	Leve	Grave	Mortal
1	320	11,54	319	-	1
2	512	18,46	509	3	-
3	452	16,29	452	-	-
4	412	14,85	410	2	-
5	302	10,89	298	4	-
6	284	10,24	284	-	-
7	252	9,08	250	1	1
8	148	5,34	148	-	-
9	18	0,65	18	-	-
10	21	0,76	21	-	-
11	11	0,40	11	-	-
12	23	0,83	23	-	-
13	8	0,29	8	-	-
14	1	0,04	1	-	-
15	2	0,07	2	-	-
16	1	0,04	1	-	-
17	3	0,11	3	-	-
18	2	0,07	2	-	-
19	1	0,04	1	-	-
20	1	0,04	1	-	-
<b>TOTAL</b>	<b>2.774</b>	<b>100,00</b>	<b>2.762</b>	<b>10</b>	<b>2</b>

### Accidentes con baja en jornada de trabajo según grado de lesión y tipo de lugar

Tipo de lugar	Total nº	Total %	Leve	Grave	Mortal
00 Ninguna información	10	0,36	10	-	-
01 Zonas industriales - sin especificar	390	14,06	390	-	-
02 Obras, construcción, cantera, mina a cielo abierto - sin especificar	5	0,18	5	-	-
03 Lugares agrícolas, ganaderos, forestales, de piscicultura - sin especificar	2.272	81,90	2.262	9	1

Tipo de lugar	Total nº	Total %	Leve	Grave	Mortal
04 Lugares del sector servicios, oficinas, zonas de ocio, etc - sin especificar	8	0,29	8	-	-
06 Lugares públicos, medios de transporte - sin especificar	21	0,76	20	-	1
09 En el aire, elevados - con excepción de las obras - sin especificar	1	0,04	1	-	-
11 En el agua, a bordo de todo tipo de navíos, excepto obras - sin especificar	58	2,09	57	1	-
12 En medio hiperbárico, bajo el agua - excepto obras - sin especificar	3	0,11	3	-	-
99 Otros Tipos de Lugar no codificados en esta clasificación	6	0,22	6	-	-
<b>TOTAL</b>	<b>2.774</b>	<b>100,00</b>	<b>2.762</b>	<b>10</b>	<b>2</b>

### Accidentes con baja en jornada de trabajo según grado de lesión y tipo de trabajo

Tipo de trabajo	Total nº	Total %	Leve	Grave	Mortal
0 Ninguna información - sin especificar	13	0,47	13	-	-
1 Tareas de producción, transformación, almacenamiento - sin especificar	548	19,75	548	-	-
2 Movimiento de tierras, construcción, demolición - sin especificar	8	0,29	8	-	-
3 Labores agrícolas, forestales, ganaderas, piscícolas - sin especificar	2.048	73,83	2.039	9	-
4 Servicios a empresas o a personal y trabajos intelectuales - sin especificar	5	0,18	5	-	-
5 Tareas de instalación, mantenimiento, limpieza, gestión de residuos, vigilancia - sin especificar	75	2,70	74	1	-
6 Circulación, actividades deportivas y artísticas - sin especificar	57	2,05	56	-	1
9 Otros tipos de trabajo no codificados en esta clasificación - sin especificar	20	0,72	19	-	1
<b>TOTAL</b>	<b>2.774</b>	<b>100,00</b>	<b>2.762</b>	<b>10</b>	<b>2</b>

### Accidentes con baja en jornada de trabajo según grado, lesión y forma contacto

Forma contacto	Total nº	Total %	Leve	Grave	Mortal
00 Ninguna información	31	1,12	30	1	-
13 Contacto con llamas directas u objetos o entornos - con elevada temperatura o en llamas	9	0,32	9	-	-
14 Contacto con objeto o entorno - frío o helado	1	0,04	1	-	-
15 Contacto con sustancias peligrosas - a través de la nariz, la boca, por inhalación	3	0,11	3	-	-
16 Contacto con sustancias peligrosas - sobre o a través de la piel y de los ojos	19	0,68	19	-	-
19 Otro contacto - Tipo de lesión conocido del grupo 10 pero no mencionado	15	0,54	15	-	-
23 Envuelto por, rodeado de gases o de partículas en suspensión	2	0,07	2	-	-
31 Aplastamiento sobre o contra, resultado de una caída	497	17,92	494	3	-

Forma contacto	Total nº	Total %	Leve	Grave	Mortal
32 Aplastamiento sobre o contra, resultado de un tropiezo o choque contra un objeto inmóvil	307	11,07	306	1	-
39 Otro contacto - Tipo de lesión conocido del grupo 30 pero no mencionado anteriormente	56	2,02	56	-	-
41 Choque o golpe contra un objeto - proyectado	41	1,48	41	-	-
42 Choque o golpe contra un objeto - que cae	163	5,88	162	1	-
43 Choque o golpe contra un objeto - en balanceo	51	1,84	51	-	-
44 Choque o golpe contra un objeto (incluidos los vehículos) - en movimiento	41	1,48	41	-	-
45 Colisión con un objeto (incluidos los vehículos) - colisión con una persona (la víctima está en movimiento)	66	2,38	65	-	1
46 Golpe de mar	1	0,04	1	-	-
49 Otro contacto - Tipo de lesión conocido del grupo 40 pero no mencionado anteriormente	19	0,68	19	-	-
51 Contacto con un "agente material" cortante (cuchillo u hoja)	162	5,84	162	-	-
52 Contacto con un "agente material" punzante (clavo o herramienta afilada)	38	1,37	38	-	-
53 Contacto con un "agente material" que arañe (rallador, lija, tabla no cepillada, etc.)	13	0,47	13	-	-
59 Otro contacto - Tipo de lesión conocido del grupo 50 pero no mencionado anteriormente	58	2,09	58	-	-
61 Quedar atrapado, ser aplastado - en	24	0,87	23	1	-
62 Quedar atrapado, ser aplastado - bajo	13	0,47	12	-	1
63 Quedar atrapado, ser aplastado - entre	40	1,44	39	1	-
64 Amputación, seccionamiento de un miembro, una mano o un dedo	2	0,07	1	1	-
69 Otro contacto - Tipo de lesión conocido del grupo 60 pero no mencionado anteriormente	8	0,29	8	-	-
71 Sobreesfuerzo físico - sobre el sistema musculoesquelético	1020	36,77	1020	-	-
72 Exposición a radiaciones, ruido, luz o presión	5	0,18	5	-	-
73 Trauma psíquico	1	0,04	1	-	-
79 Otro contacto - Tipo de lesión conocido del grupo 70 pero no mencionado antes	24	0,87	24	-	-
81 Mordedura	2	0,07	2	-	-
82 Picadura de un insecto, un pez	5	0,18	5	-	-
83 Golpes, patadas, cabezazos, estrangulamiento	16	0,58	16	-	-
89 Otro contacto - Tipo de lesión conocido del grupo 80 pero no mencionado antes	1	0,04	1	-	-
90 Infartos, derrames cerebrales y otras patologías no traumáticas	2	0,07	1	1	-
99 Otro contacto - Tipo de lesión no codificado en la presente clasificación	18	0,65	18	-	-
<b>TOTAL</b>	<b>2.774</b>	<b>100,00</b>	<b>2.762</b>	<b>10</b>	<b>2</b>

### Accidentes con baja en jornada de trabajo según grado de lesión y actividad física específica

Actividad física específica	Total nº	Total %	Leve	Grave	Mortal
00 Ninguna información	4	0,14	4	-	-
11 Arrancar la máquina, parar la máquina.	2	0,07	2	-	-
12 Alimentar la máquina, vaciar la máquina.	8	0,29	8	-	-
13 Vigilar la máquina, hacer funcionar - conducir la máquina.	22	0,79	20	2	-
19 Otra Actividad física específica conocida del grupo 10 pero no mencionada anteriormente.	17	0,61	17	-	-
21 Trabajar con herramientas manuales sin motor.	342	12,33	342	-	-
22 Trabajar con herramientas manuales con motor.	20	0,72	20	-	-
29 Otra Actividad física específica conocida del grupo 20 pero no mencionada anteriormente.	5	0,18	5	-	-

Actividad física específica	Total nº	Total %	Leve	Grave	Mortal
31 Conducir un medio de transporte o un equipo de carga - móvil y con motor.	51	1,84	49	-	2
32 Conducir un medio de transporte o un equipo de carga - móvil y sin motor.	11	0,40	11	-	-
33 Ser pasajero a bordo de un medio de transporte.	4	0,14	4	-	-
39 Otra Actividad física específica conocida del grupo 30 pero no mencionada anteriormente.	3	0,11	3	-	-
41 Coger con la mano, agarrar, asir, sujetar en la mano, poner - en un plano horizontal.	837	30,17	837	-	-
42 Ligar, atar, arrancar, deshacer, prensar, destornillar, atornillar, girar.	64	2,31	64	-	-
43 Fijar, colgar, izar, instalar - en un plano vertical.	34	1,23	33	1	-
44 Lanzar, proyectar lejos.	4	0,14	4	-	-
45 Abrir, cerrar (una caja, un embalaje, un paquete).	11	0,40	11	-	-
46 Verter, introducir líquidos, llenar, regar, pulverizar, vaciar, achicar.	10	0,36	10	-	-
47 Abrir (un cajón), empujar (una puerta de un hangar, de un despacho, de un armario).	8	0,29	8	-	-
49 Otra Actividad física específica conocida del grupo 40 pero no mencionada anteriormente.	39	1,41	39	-	-
51 Transportar verticalmente - alzar, levantar, bajar, etc. un objeto.	220	7,93	220	-	-
52 Transportar horizontalmente - tirar de, empujar, hacer rodar, etc. un objeto.	71	2,56	71	-	-
53 Transportar una carga (portar) - por parte de una persona.	64	2,31	64	-	-
59 Otra Actividad física específica conocida del grupo 50 pero no mencionada anteriormente.	7	0,25	7	-	-
61 Andar, correr, subir, bajar, etc.	558	20,12	554	4	-
62 Entrar, salir.	19	0,68	19	-	-
63 Saltar, abalanzarse, etc.	12	0,43	12	-	-
65 Levantarse, sentarse, etc.	28	1,01	28	-	-
66 Nadar, sumergirse.	3	0,11	3	-	-
67 Hacer movimientos en un mismo sitio.	214	7,71	212	2	-
69 Otra Actividad física específica conocida del grupo 60 pero no mencionada anteriormente.	28	1,01	28	-	-
70 Estar presente - Sin especificar.	38	1,37	37	1	-
99 Otra Actividad física específica no codificada en esta clasificación.	16	0,58	16	-	-
<b>TOTAL</b>	<b>2.774</b>	<b>100,00</b>	<b>2.762</b>	<b>10</b>	<b>2</b>

### Accidentes con baja en jornada de trabajo según grado de lesión y desviación

Tipo de desviación	Total nº	Total %	Leve	Grave	Mortal
00 Ninguna información.	46	1,66	46	-	-
13 Explosión.	2	0,07	2	-	-
14 Incendio, fuego.	1	0,04	1	-	-
19 Otra Desviación conocida del grupo 10 pero no mencionada anteriormente.	6	0,22	6	-	-
21 En estado de sólido - desbordamiento, vuelco.	7	0,25	7	-	-
22 En estado líquido - escape, rezumamiento, derrame, salpicadura, aspersión.	5	0,18	5	-	-
23 En estado gaseoso - vaporización, formación de aerosoles, formación de gases.	4	0,14	4	-	-
24 Pulverulento - emanación de humos, emisión de polvo, partículas.	13	0,47	13	-	-
29 Otra Desviación conocida del grupo 20 pero no mencionada anteriormente.	5	0,18	5	-	-
31 Rotura de material, en las juntas, en las conexiones.	9	0,32	8	1	-



Tipo de desviación	Total nº	Total %	Leve	Grave	Mortal
32 Rotura, estallido, en fragmentos (madera, cristal, metal, piedra, plástico, otros).	14	0,50	14	-	-
33 Resbalón, caída, derrumbamiento de Agente material - superior (que cae sobre la víctima).	48	1,73	48	-	-
34 Resbalón, caída, derrumbamiento de Agente material - inferior (que arrastra a la víctima).	11	0,40	11	-	-
35 Resbalón, caída, derrumbamiento de Agente material - al mismo nivel.	31	1,12	31	-	-
39 Otra Desviación conocida del grupo 30 pero no mencionada anteriormente.	9	0,32	9	-	-
41 Pérdida (total o parcial) de control - de máquina (incluido el arranque intempestivo), así como de la materia sobre la que se trabaje con la máquina.	18	0,65	16	2	-
42 Pérdida (total o parcial) de control - de medio de transporte - de equipo de carga (con motor o sin él).	36	1,30	34	1	1
43 Pérdida (total o parcial) de control - de herramienta manual (con motor o sin él), así como de la materia sobre la que se trabaje con la herramienta.	120	4,33	120	-	-
44 Pérdida (total o parcial) de control - de objeto (transportado, desplazado, manipulado, etc.).	130	4,69	130	-	-
45 Pérdida (total o parcial) de control - de animal.	10	0,36	10	-	-
49 Otra Desviación conocida del grupo 40 pero no mencionada anteriormente.	10	0,36	10	-	-
51 Caída de una persona - desde una altura.	143	5,16	138	5	-
52 Resbalón o tropezón con caída - caída de una persona - al mismo nivel.	391	14,10	391	-	-
59 Otra Desviación conocida del grupo 50 pero no mencionada anteriormente.	10	0,36	10	-	-
61 Pisar un objeto cortante.	14	0,50	14	-	-
62 Arrodillarse, sentarse, apoyarse contra.	13	0,47	13	-	-
63 Quedar atrapado, ser arrastrado, por algún elemento o por el impulso de éste.	17	0,61	17	-	-
64 Movimientos no coordinados, gestos intempestivos, inoportunos.	603	21,74	603	-	-
69 Otra Desviación conocida del grupo 60 pero no mencionada anteriormente.	69	2,49	69	-	-
71 Levantar, transportar, levantarse.	368	13,27	368	-	-
72 Empujar, tirar de.	110	3,97	110	-	-
73 Depositar, agacharse.	138	4,97	138	-	-
74 En torsión, en rotación, al girarse.	75	2,70	75	-	-
75 Caminar con dificultad, traspíés, resbalón - sin caída.	144	5,19	144	-	-
79 Otra Desviación conocida del grupo 80 pero no mencionada anteriormente.	62	2,24	62	-	-
81 Sorpresa, miedo.	15	0,54	15	-	-
82 Violencia, agresión, amenaza - entre miembros de la empresa que se hallan bajo la autoridad del empresario.	4	0,14	4	-	-
84 Agresión, empujón - por animales.	11	0,40	11	-	-
85 Presencia de la víctima o de una tercera persona que represente en sí misma un peligro para ella misma y, en su caso, para otros.	3	0,11	3	-	-
89 Otra Desviación conocida del grupo 80 pero no mencionada anteriormente.	2	0,07	2	-	-
99 Otra Desviación no codificada en esta clasificación.	47	1,69	45	1	1
<b>TOTAL</b>	<b>2.774</b>	<b>100,00</b>	<b>2.762</b>	<b>10</b>	<b>2</b>

### Accidentes con baja en jornada de trabajo según grado de lesión y agente material asociado a la desviación

Agente material	Total nº	Total %	Leve	Grave	Mortal
0001 Ningún agente material	173	6,24	172	1	-
0002 Ninguna información	22	0,79	22	-	-
0101 Elementos de edificios, de construcciones - puertas, paredes, tabiques, etc.y obstáculos por definición (ventanas, ventanales, etc.)	13	0,47	13	-	-
0102 Superficies o áreas de circulación al mismo nivel-suelos (interior o exterior, terrenos agrícolas, terrenos de deporte, suelos resbaladizos, suelos congestionados, tabla con clavos)	500	18,02	500	-	-
0103 Superficies o áreas de circulación a nivel - flotantes	3	0,11	3	-	-
0199 Otras construcciones y superficies al mismo nivel clasificadas en el grupo 01 pero no citadas anteriormente	6	0,22	6	-	-
0201 Partes de edificio fijas en altura (tejados, terrazas, aberturas, escaleras, rampas)	40	1,44	39	1	-
0202 Construcciones, superficies fijas en altura (comprende las pasarelas, escalas fijas, castilletes)	4	0,14	4	-	-
0203 Construcciones, superficies móviles en altura (comprende andamios, escalas móviles, barquillas, plataformas elevadoras)	37	1,33	34	3	-
0204 Construcciones, superficies temporales en altura (comprende andamios temporales, arneses, guindolas)	1	0,04	1	-	-
0205 Construcciones, superficies en altura flotantes (comprende las plataformas de perforación, los andamios sobre pontones)	4	0,14	4	-	-
0299 Otras construcciones y superficies por encima del nivel del suelo clasificadas en el grupo 02 pero no citadas anteriormente	3	0,11	3	-	-
0301 Excavaciones, zanjas, pozos, fosas, escarpaduras, zanjas de garajes	1	0,04	1	-	-
0303 Medios submarinos	1	0,04	1	-	-
0401 Dispositivos de distribución de materia, de alimentación, canalizaciones - fijos - para gas, aire, líquidos, sólidos, incluidas las tolvas	14	0,50	14	-	-
0402 Dispositivos de distribución de materia, de alimentación, canalizaciones móviles	3	0,11	3	-	-
0403 Canales de desagüe, drenajes	2	0,07	2	-	-
0501 Motores, generadores de energía (térmica, eléctrica, de radiación), incluidos los compresores y las bombas	1	0,04	0	1	-
0502 Dispositivos de transmisión y almacenamiento de energía (mecánica, neumática, hidráulica, eléctrica, incluso baterías, acumuladores)	2	0,07	2	-	-
0601 Herramientas manuales sin motor para serrar	10	0,36	10	-	-
0602 Herramientas manuales sin motor para cortar, separar (comprende tijeras, cizallas, podaderas)	173	6,24	173	-	-
0603 Herramientas manuales sin motor para tallar, mortajar, cincelar, recortar, tundir	3	0,11	3	-	-
0605 Herramientas manuales sin motor para taladrar, torneear, atornillar	2	0,07	2	-	-

Agente material	Total nº	Total %	Leve	Grave	Mortal
0606 Herramientas manuales sin motor para clavar, remachar, grapar	6	0,22	6	-	-
0607 Herramientas manuales sin motor para coser, tejer	1	0,04	1	-	-
0609 Herramientas manuales sin motor para extracción de materiales y trabajo del suelo (comprende las herramientas agrícolas)	19	0,68	19	-	-
0612 Herramientas manuales sin motor para sostener, agarrar	17	0,61	17	-	-
0614 Herramientas manuales sin motor para trabajos de medicina y de cirugía, punzantes, cortantes	1	0,04	1	-	-
0615 Herramientas manuales sin motor para trabajos de medicina y de cirugía, no cortantes, otras	1	0,04	1	-	-
0616 Herramientas manuales sin motor para pescar (artes de pesca, anzuelo, etc)	8	0,29	7	1	-
0699 Otras herramientas manuales sin motor para otros trabajos clasificadas en el grupo 06 pero no citadas anteriormente	10	0,36	10	-	-
0701 Herramientas mecánicas manuales para serrar	5	0,18	5	-	-
0702 Herramientas mecánicas manuales para cortar, separar (comprende tijeras, cizallas, podaderas)	9	0,32	9	-	-
0706 Herramientas mecánicas manuales para clavar, remachar, grapar	1	0,04	1	-	-
0707 Herramientas mecánicas manuales para coser, tejer	1	0,04	1	-	-
0709 Herramientas mecánicas manuales para extracción de materiales y trabajo del suelo (comprende herramientas agrícolas, trituradores de hormigón)	1	0,04	1	-	-
0712 Herramientas mecánicas manuales para sostener, agarrar	2	0,07	2	-	-
0717 Pistolas neumáticas (sin especificar herramienta)	1	0,04	1	-	-
0799 Otras herramientas mecánicas sostenidas o guiadas con las manos clasificadas en el grupo 07 pero no citadas anteriormente	4	0,14	4	-	-
0801 Herramientas manuales, sin especificación en cuanto a motorización, para serrar	1	0,04	1	-	-
0802 Herramientas manuales, sin especificación en cuanto a motorización, para cortar, separar (comprende tijeras, cizallas, podaderas...)	5	0,18	5	-	-
0805 Herramientas manuales, sin especificación en cuanto a motorización, para taladrar, hacer girar, atornillar	1	0,04	1	-	-
0809 Herramientas manuales, sin especificación en cuanto a motorización, para extracción de materiales y trabajo del suelo (comprende las herramientas agrícolas)	2	0,07	2	-	-
0812 Herramientas manuales, sin especificación en cuanto a motorización, para sostener, agarrar	1	0,04	1	-	-
0814 Herramientas manuales, sin especificación en cuanto a motorización, para trabajos de medicina y de cirugía, punzantes, cortantes	1	0,04	1	-	-
0899 Otras herramientas manuales, sin especificación en cuanto a motorización, para otros trabajos, clasificadas en el grupo 08 pero no citadas anteriormente	3	0,11	3	-	-
0901 Máquinas portátiles o móviles de extracción y para trabajo del suelo - minas, canteras y equipos de construcción/obras públicas	3	0,11	3	-	-

Agente material	Total nº	Total %	Leve	Grave	Mortal
0902 Máquinas portátiles o móviles para trabajo del suelo - agricultura	126	4,54	123	2	1
0903 Máquinas portátiles o móviles (excepto trabajo del suelo) - de solar de obras	1	0,04	1	-	-
0904 Máquinas móviles de limpieza de suelos	2	0,07	2	-	-
0999 Otras máquinas y equipos portátiles o móviles clasificados en el grupo 09 pero no citados anteriormente	4	0,14	4	-	-
1001 Máquinas fijas para extracción y trabajo del suelo	1	0,04	1	-	-
1004 Máquinas para la transformación de los materiales - procedimientos en caliente (hornos, secadores estufas)	1	0,04	1	-	-
1011 Máquinas de mecanizado para serrar	1	0,04	1	-	-
1013 Máquinas para el tratamiento de superficies (limpiar, lavar, secar, pintar, imprimir)	1	0,04	1	-	-
1015 Máquinas para ensamblar (soldar, pegar, clavar, atornillar, remachar, hilar, alambrear, coser, grapar)	1	0,04	1	-	-
1016 Máquinas para acondicionar, embalar (llenar, etiquetar, cerrar...)	10	0,36	10	-	-
1017 Otras máquinas de industrias específicas (control de ensayos, diversas)	5	0,18	5	-	-
1018 Máquinas específicas utilizadas en agricultura, ganadería, no relacionadas con las máquinas anteriormente citadas	6	0,22	6	-	-
1099 Otras máquinas y equipos fijos clasificados en el grupo 10 pero no citados anteriormente	4	0,14	4	-	-
1101 Transportadores fijos, equipos y sistemas de transporte continuo - mediante cinta transportadora, escaleras mecánicas, teleféricos, transportadores, etc.	13	0,47	13	-	-
1102 Elevadores, ascensores, equipos de nivelación - montacargas, elevadores de cangilones, gatos, tornos, etc.	3	0,11	3	-	-
1103 Grúas fijas, móviles, montadas sobre vehículos, grúas de puente, equipos de elevación de carga suspendida	2	0,07	2	-	-
1104 Dispositivos móviles de transporte, carros de transporte (carros motorizados o no) - carretillas, estibadores para placas estibadoras, etc.	74	2,67	74	-	-
1105 Dispositivos elevadores, de amarre, de prensión y materiales diversos para el transporte (comprende eslingas, ganchos, cordaje...)	7	0,25	7	-	-
1106 Dispositivos de almacenamiento, embalaje, contenedores fijos (silos, depósitos, cisternas, tanques)	3	0,11	3	-	-
1107 Dispositivos de almacenamiento, embalaje, contenedores móviles	26	0,94	26	-	-
1108 Accesorios de almacenamiento, estanterías, estanterías especiales para almacenar cargas en palets, palets	63	2,27	63	-	-
1109 Embalajes diversos, pequeños y medianos, móviles (cestos, recipientes diversos, botellas, cajones, extintores...)	132	4,76	132	-	-
1199 Otros dispositivos de traslado, transporte y almacenamiento clasificados en el grupo 11 pero no citados anteriormente	11	0,40	11	-	-
1201 Vehículos pesados: camiones (transporte de carga), autobuses y autocares (transporte de pasajeros)	16	0,58	15	-	1
1202 Vehículos ligeros - de carga o de pasajeros	29	1,05	29	-	-

Agente material	Total nº	Total %	Leve	Grave	Mortal
1203 Vehículos - dos, tres ruedas, motorizados o no	1	0,04	1	-	-
1204 Otros vehículos terrestres: esquís, patines de ruedas, etc.	1	0,04	1	-	-
1299 Otros vehículos terrestres clasificados en el grupo 12 pero no citados anteriormente	8	0,29	8	-	-
1305 Vehículos náuticos: de pesca	16	0,58	16	-	-
1401 Materiales de construcción - grandes y pequeños: agente prefabricado, encofrado, viguetas, ladrillos, tejas...	26	0,94	26	-	-
1402 Elementos constitutivos de máquina, de vehículo: chasis, cárter, manivela, rueda, etc.	20	0,72	20	-	-
1403 Piezas trabajadas, elementos o herramientas de máquinas (incluso los fragmentos y astillas procedentes de estos agentes materiales)	22	0,79	22	-	-
1404 Elementos de ensamblaje, tornillos, clavos, bulones	7	0,25	7	-	-
1405 Partículas, polvos, fragmentos, trozos, proyecciones, astillas y otros elementos resultantes de rotura	30	1,08	30	-	-
1406 Productos - de la agricultura (comprende granos, paja, otras producciones agrícolas)	91	3,28	91	-	-
1407 Productos - para la agricultura, la ganadería (comprende abonos, alimentos para animales)	29	1,05	29	-	-
1408 Productos almacenados (comprende los objetos y embalajes dispuestos en un almacenamiento)	115	4,15	115	-	-
1409 Productos almacenados - en rollos, bobinas	13	0,47	13	-	-
1410 Cargas - transportadas sobre dispositivo de manipulación mecánica, de transporte	4	0,14	4	-	-
1411 Cargas - suspendidas de dispositivo de puesta a nivel, una grúa	1	0,04	1	-	-
1412 Cargas - manipuladas a mano	336	12,11	336	-	-
1499 Otros materiales, objetos, productos, elementos de máquinas clasificados en el grupo 14 pero no citados anteriormente	32	1,15	32	-	-
1501 Materias - cáusticas, corrosivas (sólidas, líquidas o gaseosas)	3	0,11	3	-	-
1502 Materias - nocivas, tóxicas (sólidas líquidas o gaseosas)	3	0,11	3	-	-
1503 Materias - inflamables (sólidas, líquidas o gaseosas)	1	0,04	1	-	-
1505 Gases, vapores sin efectos específicos - inertes para la vida, asfixiantes	1	0,04	1	-	-
1508 Sustancias, materias - sin peligro específico (agua, materias inertes...)	2	0,07	2	-	-
1602 Equipos de protección individual	3	0,11	3	-	-
1701 Mobiliario	3	0,11	3	-	-
1706 Objetos personales, prendas de vestir	2	0,07	2	-	-
1708 Aparatos, utensilios, objetos, ropa del hogar (uso profesional)	3	0,11	3	-	-
1801 Árboles, plantas, cultivos	202	7,28	201	1	-
1802 Animales - domésticos y de cría	20	0,72	20	-	-
1803 Animales salvajes, insectos, serpientes	4	0,14	4	-	-
1805 Agentes infecciosos víricos	2	0,07	2	-	-
1806 Humanos	19	0,68	19	-	-

Agente material	Total nº	Total %	Leve	Grave	Mortal
1903 Residuos en grandes cantidades de sustancias biológicas, vegetales, animales	4	0,14	4	-	-
2001 Fenómenos físicos, ruido, radiación natural (luz, arco luminoso, presurización, despresurización, presión...)	2	0,07	2	-	-
2002 Elementos naturales y atmosféricos (comprende superficies de agua, barro, lluvia, granizo, nieve, hielo, ráfaga de viento...)	28	1,01	28	-	-
2003 Catástrofes naturales (comprende inundación, volcanismo, terremoto, maremoto, fuego, incendio...)	2	0,07	2	-	-
2099 Otros fenómenos físicos y elementos naturales clasificados en el grupo 20 pero no citados anteriormente	4	0,14	4	-	-
9900 Otros agentes materiales no citados en esta clasificación	50	1,80	50	-	-
<b>TOTAL</b>	<b>2.774</b>	<b>100,00</b>	<b>2.762</b>	<b>10</b>	<b>2</b>

### Accidentes con baja en jornada de trabajo según grado y tipo de lesión

Tipo de lesión	Total nº	Total %	Leve	Grave	Mortal
000 Tipo de lesión desconocida o sin especificar	19	0,68	19	-	-
011 Lesiones superficiales	652	23,50	652	-	-
012 Heridas abiertas	232	8,36	232	-	-
019 Otros tipos de heridas y lesiones superficiales	169	6,09	169	-	-
021 Fracturas cerradas	125	4,51	123	2	-
022 Fracturas abiertas	10	0,36	8	2	-
029 Otros tipos de fracturas de huesos	23	0,83	22	1	-
031 Dislocaciones y subluxaciones	360	12,98	360	-	-
032 Esguinces y torceduras	496	17,88	496	-	-
039 Otros tipos de dislocaciones, esguinces y torceduras	350	12,62	350	-	-
040 Amputaciones traumáticas (pérdida de partes del cuerpo)	6	0,22	4	2	-
051 Conmociones y lesiones intracraneales	9	0,32	7	1	1
052 Lesiones internas	139	5,01	139	-	-
059 Otros tipos de conmoción y lesiones internas	39	1,41	39	-	-
061 Quemaduras y escaldaduras (térmicas)	7	0,25	7	-	-
062 Quemaduras químicas (corrosión)	1	0,04	1	-	-
069 Otros tipos de quemaduras, escaldaduras y congelación	2	0,07	2	-	-
072 Infecciones agudas	1	0,04	1	-	-
079 Otros tipos de envenenamientos e infecciones	2	0,07	2	-	-
092 Efectos de la presión ( barotrauma)	6	0,22	6	-	-
099 Otros efectos del ruido, la vibración y la presión	1	0,04	1	-	-
101 Calor e insolaciones	2	0,07	2	-	-
111 Daños psicológicos debidos a agresiones y amenazas	2	0,07	2	-	-
119 Otros tipos de choques (desastres naturales, choque anafiláctico, etc.)	1	0,04	1	-	-
120 Lesiones múltiples	27	0,97	25	1	1
130 Infartos, derrames cerebrales y otras patologías no traumáticas	2	0,07	1	1	-
999 Otras lesiones especificadas no incluidas en otros apartados	91	3,28	91	-	-
<b>TOTAL</b>	<b>2.774</b>	<b>100,00</b>	<b>2.762</b>	<b>10</b>	<b>2</b>

### Accidentes con baja en jornada de trabajo según grado de lesión y parte de cuerpo

Parte de cuerpo	Total nº	Total %	Leve	Grave	Mortal
00 Parte del cuerpo afectada, sin especificar	5	0,18	5	-	-
11 Cabeza (Caput), cerebro, nervios craneanos y vasos cerebrales	12	0,43	12	-	-
12 Zona facial	24	0,87	24	-	-
13 Ojo(s)	120	4,33	120	-	-
14 Oreja(s)	7	0,25	7	-	-
15 Dientes	1	0,04	0	1	-
18 Cabeza, múltiples partes afectadas	6	0,22	5	-	1
19 Cabeza, otras partes no mencionadas anteriormente	17	0,61	17	-	-
21 Cuello, incluida la columna y las vértebras del cuello	53	1,91	53	-	-
29 Cuello, otras partes no mencionadas anteriormente	10	0,36	10	-	-
31 Espalda, incluida la columna y las vértebras de la espalda	452	16,29	452	-	-
39 Espalda, otras partes no mencionadas anteriormente	111	4,00	111	-	-
41 Caja torácica, costillas, incluidos omoplatos y articulaciones acromioclaviculares	80	2,88	80	-	-
42 Región torácica, incluidos sus órganos	9	0,32	9	-	-
43 Región pélvica y abdominal, incluidos sus órganos	15	0,54	15	-	-
48 Tronco, múltiples partes afectadas	7	0,25	7	-	-
49 Tronco, otras partes no mencionadas anteriormente	15	0,54	15	-	-
51 Hombro y articulaciones del húmero	155	5,59	155	-	-
52 Brazo, incluida la articulación del cúbito	161	5,80	159	2	-
53 Mano	188	6,78	188	-	-
54 Dedo(s)	284	10,24	284	-	-
55 Muñeca	134	4,83	134	-	-
58 Extremidades superiores, múltiples partes afectadas	9	0,32	9	-	-
59 Extremidades superiores, otras partes no mencionadas anteriormente	12	0,43	12	-	-
61 Cadera y articulación de la cadera	21	0,76	21	-	-
62 Pierna, incluida la rodilla	311	11,21	309	2	-
63 Maléolo	193	6,96	193	-	-
64 Pie	209	7,53	207	2	-
65 Dedo(s) del pie	34	1,23	34	-	-
68 Extremidades inferiores, múltiples partes afectadas	7	0,25	7	-	-
69 Extremidades inferiores, otras partes no mencionadas anteriormente	21	0,76	21	-	-
71 Todo el cuerpo ( efectos sistémicos)	5	0,18	3	2	-
78 Múltiples partes del cuerpo afectadas	71	2,56	69	1	1
99 Otras partes del cuerpo no mencionadas anteriormente	15	0,54	15	-	-
<b>TOTAL</b>	<b>2.774</b>	<b>100,00</b>	<b>2.762</b>	<b>10</b>	<b>2</b>

## SECTOR INDUSTRIA 2013

### Accidentes de trabajo según grado de lesión

Lugar	Total nº	Total %	Leve	Grave	Mortal
Accidentes con baja en jornada de trabajo	2.630	33,21	2.613	13	4
Accidentes con baja in itinere	262	3,31	259	3	-
<b>TOTAL</b>	<b>2.892</b>	<b>36,52</b>	<b>2.872</b>	<b>16</b>	<b>4</b>
Accidentes sin baja	5.027	63,48	-	-	-
<b>TOTALES</b>	<b>7.919</b>	<b>100,00</b>	<b>2.872</b>	<b>16</b>	<b>4</b>

### Accidentes con baja en jornada de trabajo según grado de lesión y lugar del accidente

Lugar	Total nº	Total %	Leve	Grave	Mortal
1 En el centro de trabajo habitual	2.512	95,51	2.500	10	2
2 En desplazamiento en su jornada laboral	64	2,43	61	2	1
4 En otro centro o lugar de trabajo	54	2,05	52	1	1
<b>TOTAL</b>	<b>2.630</b>	<b>100,00</b>	<b>2.613</b>	<b>13</b>	<b>4</b>

### Accidentes con baja en jornada de trabajo según grado de lesión y sexo

Sexo	Total nº	Total %	Leve	Grave	Mortal
Hombre	2.165	82,32	2.149	12	4
Mujer	465	17,68	464	1	-
<b>TOTAL</b>	<b>2.630</b>	<b>100,00</b>	<b>2.613</b>	<b>13</b>	<b>4</b>

### Accidentes con baja en jornada de trabajo según grado de lesión y edad

Edad	Total nº	Total %	Leve	Grave	Mortal
Menos de 20 años	17	0,65	17	-	-
Entre 20 y 24 años	133	5,06	131	2	-
Entre 25 y 29 años	312	11,86	311	1	-
Entre 30 y 34 años	440	16,73	435	3	2
Entre 35 y 39 años	453	17,22	451	1	1
Entre 40 y 44 años	396	15,06	395	1	-
Entre 45 y 49 años	350	13,31	348	2	-
Entre 50 y 54 años	283	10,76	280	2	1
Entre 55 y 59 años	176	6,69	176	-	-
Entre 60 y 64 años	69	2,62	68	1	-
65 o más años	1	0,04	1	-	-
<b>TOTAL</b>	<b>2.630</b>	<b>100,00</b>	<b>2.613</b>	<b>13</b>	<b>4</b>



### Accidentes con baja en jornada de trabajo según grado de lesión y ocupación del trabajador

CNO 2011	Total nº	Total %	Leve	Grave	Mortal
11 Miembros del poder ejecutivo y de los cuerpos legislativos. directivos de la Administración Pública y organizaciones de interés social. directores ejecutivos	1	0,04	1	-	-
12 Directores de departamentos administrativos y comerciales	2	0,08	2	-	-
13 Directores de producción y operaciones	1	0,04	1	-	-
15 Directores y gerentes de otras empresas de servicios no clasificados bajo otros epígrafes	1	0,04	1	-	-
21 Profesionales de la salud	1	0,04	1	-	-
24 Profesionales de la ciencias físicas, químicas, matemáticas y de las ingenierías	1	0,04	1	-	-
25 Profesionales en derecho	1	0,04	1	-	-
28 Profesionales en ciencias sociales	2	0,08	2	-	-
31 Técnicos de las ciencias y de las ingenierías	43	1,63	43	-	-
32 Supervisores en ingeniería de minas, de industrias manufactureras y de la construcción	11	0,42	11	-	-
33 Técnicos sanitarios y profesionales de las terapias alternativas	1	0,04	1	-	-
35 Representantes, agentes comerciales y afines	9	0,34	9	-	-
38 Técnicos de las tecnologías de la información y las comunicaciones (TIC)	33	1,25	33	-	-
41 Empleados en servicios contables, financieros, y de servicios de apoyo a la producción y al transporte	8	0,30	8	-	-
43 Otros empleados administrativos sin tareas de atención al público	12	0,46	12	-	-
45 Empleados administrativos con tareas de atención al público no clasificados bajo otros epígrafes	9	0,34	8	1	-
51 Trabajadores asalariados de los servicios de restauración	2	0,08	2	-	-
52 Dependientes en tiendas y almacenes	13	0,49	13	-	-
54 Vendedores (excepto en tiendas y almacenes)	7	0,27	7	-	-
58 Trabajadores de los servicios personales	2	0,08	2	-	-
59 Trabajadores de los servicios de protección y seguridad	2	0,08	2	-	-
61 Trabajadores cualificados en actividades agrícolas	13	0,49	13	-	-
62 Trabajadores cualificados en actividades ganaderas, (incluidas avícolas, apícolas y similares)	2	0,08	2	-	-
71 Trabajadores en obras estructurales de construcción y afines	80	3,04	80	-	-
72 Trabajadores de acabado de construcciones e instalaciones (excepto electricistas), pintores y afines	58	2,21	58	-	-
73 Soldadores, chapistas, montadores de estructuras metálicas, herreros, elaboradores de herramientas y afines	218	8,29	217	1	-
74 Mecánicos y ajustadores de maquinaria	121	4,60	119	2	-
75 Trabajadores especializados en electricidad y electrotecnología	22	0,84	22	-	-
76 Mecánicos de precisión en metales, ceramistas, vidrieros, artesanos y trabajadores de artes gráficas	78	2,97	77	1	-

CNO 2011	Total nº	Total %	Leve	Grave	Mortal
77 Trabajadores de la industria de la alimentación, bebidas y tabaco	774	29,43	771	1	2
78 Trabajadores de la madera, textil, confección, piel, cuero, calzado y otros operarios en oficios	147	5,59	147	-	-
81 Operadores de instalaciones y maquinaria fijas	268	10,19	265	1	2
82 Montadores y ensambladores en fábricas	52	1,98	52	-	-
83 Maquinistas de locomotoras, operadores de maquinaria agrícola y de equipos pesados móviles, y marineros	37	1,41	37	-	-
84 Conductores de vehículos para el transporte urbano o por carretera	76	2,89	76	-	-
92 Otro personal de limpieza	31	1,18	31	-	-
94 Recogedores de residuos urbanos, vendedores callejeros y otras ocupaciones elementales en servicios	79	3,00	79	-	-
95 Peones agrarios, forestales y de la pesca	34	1,29	34	-	-
96 Peones de la construcción y de la minería	3	0,11	3	-	-
97 Peones de las industrias manufactureras	363	13,80	359	4	-
98 Peones del transporte, descargadores y reponedores	12	0,46	10	2	-
<b>TOTAL</b>	<b>2.630</b>	<b>100,00</b>	<b>2.613</b>	<b>13</b>	<b>4</b>

### Accidentes con baja en jornada de trabajo según grado de lesión y antigüedad en el puesto

Antigüedad	Total nº	Total %	Leve	Grave	Mortal
Menos de 3 meses	354	13,46	351	3	-
Entre 3 y 6 meses	234	8,90	232	1	1
Entre 7 y 12 meses	210	7,98	209	-	1
Entre 13 y 24 meses	145	5,51	143	1	1
Entre 25 y 48 meses	226	8,59	226	-	-
Más de 48 meses	1.461	55,55	1.452	8	1
<b>TOTAL</b>	<b>2.630</b>	<b>100,00</b>	<b>2.613</b>	<b>13</b>	<b>4</b>

### Accidentes con baja en jornada de trabajo según grado de lesión y nacionalidad del trabajador

Nacionalidad	Total nº	Total %	Leve	Grave	Mortal	
ESPAÑOLES	2.373	90,23	2.358	12	3	
EXTRANJEROS	Unión Europea	17	0,65	17	-	-
	Resto de Europa	65	2,47	63	1	1
	América	89	3,38	89	-	-
	África	84	3,19	84	-	-
	Asia	1	0,04	1	-	-
<b>TOTAL EXTRANJEROS</b>	<b>256</b>	<b>9,73</b>	<b>254</b>	<b>1</b>	<b>1</b>	
No consta	1	0,04	1	-	-	
<b>TOTALES</b>	<b>2.630</b>	<b>100,00</b>	<b>2.613</b>	<b>13</b>	<b>4</b>	

### Accidentes con baja en jornada de trabajo según grado de lesión y país del trabajador

Cód. País	Total nº	Total %	Leve	Grave	Mortal
000 No consta	1	0,04	1	-	-
012 Argelia	5	0,19	5	-	-
032 Argentina	3	0,11	3	-	-
068 Bolivia	10	0,38	10	-	-
076 Brasil	3	0,11	3	-	-
100 Bulgaria	12	0,46	12	-	-
152 Chile	1	0,04	1	-	-
170 Colombia	9	0,34	9	-	-
192 Cuba	1	0,04	1	-	-
218 Ecuador	57	2,17	57	-	-
250 Francia	1	0,04	1	-	-
268 Georgia	1	0,04	1	-	-
288 Ghana	1	0,04	1	-	-
320 Guatemala	1	0,04	1	-	-
324 Guinea	1	0,04	1	-	-
356 India	1	0,04	1	-	-
440 Lituania	4	0,15	4	-	-
466 Mali	5	0,19	5	-	-
504 Marruecos	68	2,59	68	-	-
566 Nigeria	2	0,08	2	-	-
600 Paraguay	2	0,08	2	-	-
604 Perú	1	0,04	1	-	-
616 Polonia	9	0,34	9	-	-
620 Portugal	3	0,11	3	-	-
642 Rumanía	29	1,10	27	1	1
643 Rusia	1	0,04	1	-	-
686 Senegal	2	0,08	2	-	-
724 España	2.373	90,23	2.358	12	3
804 Ucrania	22	0,84	22	-	-
862 Venezuela	1	0,04	1	-	-
<b>TOTAL</b>	<b>2.630</b>	<b>100,00</b>	<b>2.613</b>	<b>13</b>	<b>4</b>

### Accidentes con baja en jornada de trabajo según grado de lesión y tamaño de la empresa

Tamaño plantilla	Total nº	Total %	Leve	Grave	Mortal
Menos de 6 trabajadores	272	10,34	271	1	-
Entre 6 y 25 trabajadores	542	20,61	537	4	1
Entre 26 y 50 trabajadores	363	13,80	360	2	1
Entre 51 y 100 trabajadores	297	11,29	297	-	-
Entre 101 y 250 trabajadores	360	13,69	355	3	2
Entre 251 y 500 trabajadores	95	3,61	94	1	-
Entre 501 y 1.000 trabajadores	171	6,50	170	1	-
Más de 1.000 trabajadores	530	20,15	529	1	-
<b>TOTAL</b>	<b>2.630</b>	<b>100,00</b>	<b>2.613</b>	<b>13</b>	<b>4</b>

### Accidentes con baja en jornada de trabajo según grado de lesión y municipio

Cód. Municipio*	Total nº	Total %	Leve	Grave	Mortal
30001 Abanilla	21	0,80	21	-	-
30002 Abarán	23	0,87	23	-	-
30003 Águilas	13	0,49	13	-	-
30004 Albudeite	2	0,08	2	-	-
30005 Alcantarilla	67	2,55	67	-	-
30007 Alguazas	14	0,53	14	-	-
30008 Alhama de Murcia	481	18,29	481	-	-
30009 Archena	10	0,38	10	-	-
30010 Beniel	29	1,10	28	-	-
30011 Blanca	4	0,15	4	-	-
30012 Bullas	15	0,57	14	-	-
30013 Calasparra	32	1,22	32	-	-
30015 Caravaca de la Cruz	65	2,47	65	-	-
30016 Cartagena	212	8,06	211	1	-
30017 Cehegín	19	0,72	19	-	-
30018 Ceutí	27	1,03	27	-	-
30019 Cieza	15	0,57	15	-	-
30020 Fortuna	26	0,99	26	-	-
30021 Fuente Álamo	40	1,52	40	-	-
30022 Jumilla	43	1,63	43	-	-
30023 Librilla	9	0,34	9	-	-
30024 Lorca	125	4,75	121	2	2
30025 Lorquí	47	1,79	46	1	-
30026 Mazarrón	19	0,72	19	-	-
30027 Molina de Segura	231	8,78	227	3	1
30028 Moratalla	15	0,57	15	-	-
30029 Mula	12	0,46	12	-	-
30030 Murcia	568	21,60	565	2	1
30033 Puerto Lumbreras	12	0,46	11	1	-
30035 San Javier	27	1,03	27	-	-
30036 San Pedro del Pinatar	28	1,06	28	-	-
30037 Torre Pacheco	51	1,94	51	-	-
30038 Las Torres de Cotillas	126	4,79	125	1	-
30039 Totana	19	0,72	19	-	-
30041 La Unión	21	0,80	21	-	-
30042 Villanueva del Río Segura	1	0,04	1	-	-
30043 Yecla	103	3,92	103	-	-
30901 Santomera	22	0,84	22	-	-
30902 Los Alcázares	6	0,23	6	-	-
Otros municipios	30	1,14	30	-	-
<b>TOTAL</b>	<b>2.630</b>	<b>100,00</b>	<b>2.613</b>	<b>13</b>	<b>4</b>

\* Corresponde al municipio donde está radicada la empresa

### Accidentes con baja en jornada de trabajo según grado de lesión y actividad económica

CNAE 09	Total nº	Total %	Leve	Grave	Mortal
052 Extracción de lignito	1	0,04	1	-	-
081 Extracción de piedra, arena y arcilla	30	1,14	30	-	-
089 Industrias extractivas n.c.o.p.	6	0,23	6	-	-
101 Procesado y conservación de carne y elaboración de productos cárnicos	562	21,37	559	2	1
102 Procesado y conservación de pescados, crustáceos y moluscos	22	0,84	22	-	-
103 Procesado y conservación de frutas y hortalizas	273	10,38	271	2	-
104 Fabricación de aceites y grasas vegetales y animales	4	0,15	4	-	-
105 Fabricación de productos lácteos	9	0,34	9	-	-
106 Fabricación de productos de molinería, almidones y productos amiláceos	17	0,65	17	-	-
107 Fabricación de productos de panadería y pastas alimenticias	78	2,97	77	1	-
108 Fabricación de otros productos alimenticios	110	4,18	109	1	-
109 Fabricación de productos para la alimentación animal	13	0,49	11	1	1
110 Fabricación de bebidas	54	2,05	54	-	-
131 Preparación e hilado de fibras textiles	2	0,08	2	-	-
132 Fabricación de tejidos textiles	1	0,04	1	-	-
133 Acabado de textiles	4	0,15	4	-	-
139 Fabricación de otros productos textiles	11	0,42	11	-	-
141 Confección de prendas de vestir, excepto de peletería	16	0,61	16	-	-
151 Preparación, curtido y acabado del cuero. fabricación de artículos de marroquinería, viaje y de guarnicionería y talabartería. preparación y teñido	12	0,46	12	-	-
152 Fabricación de calzado	7	0,27	7	-	-
161 Aserrado y cepillado de la madera	14	0,53	14	-	-
162 Fabricación de productos de madera, corcho, cestería y espartería	50	1,90	50	-	-
171 Fabricación de pasta papelera, papel y cartón	6	0,23	6	-	-
172 Fabricación de artículos de papel y de cartón	34	1,29	33	-	1
181 Artes gráficas y servicios relacionados con las mismas	26	0,99	26	-	-
182 Reproducción de soportes grabados	3	0,11	3	-	-
191 Coquerías	1	0,04	1	-	-
201 Fabricación de productos químicos básicos, compuestos nitrogenados, fertilizantes, plásticos y caucho sintético en formas primarias	19	0,72	19	-	-
203 Fabricación de pinturas, barnices y revestimientos similares. tintas de imprenta y masillas	7	0,27	7	-	-
204 Fabricación de jabones, detergentes y otros artículos de limpieza y abrillantamiento. fabricación de perfumes y cosméticos	31	1,18	31	-	-
205 Fabricación de otros productos químicos	26	0,99	26	-	-
211 Fabricación de productos farmacéuticos de base	4	0,15	4	-	-
212 Fabricación de especialidades farmacéuticas	7	0,27	7	-	-

CNAE 09	Total nº	Total %	Leve	Grave	Mortal
221 Fabricación de productos de caucho	15	0,57	15	-	-
222 Fabricación de productos de plástico	109	4,14	109	-	-
231 Fabricación de vidrio y productos de vidrio	18	0,68	18	-	-
233 Fabricación de productos cerámicos para la construcción	3	0,11	3	-	-
234 Fabricación de otros productos cerámicos	10	0,38	10	-	-
235 Fabricación de cemento, cal y yeso	4	0,15	4	-	-
236 Fabricación de elementos de hormigón, cemento y yeso	40	1,52	40	-	-
237 Corte, tallado y acabado de la piedra	36	1,37	35	1	-
239 Fabricación de productos abrasivos y productos minerales no metálicos n.c.o.p.	2	0,08	2	-	-
241 Fabricación de productos básicos de hierro, acero y ferroaleaciones	15	0,57	15	-	-
242 Fabricación de tubos, tuberías, perfiles huecos y sus accesorios, de acero	5	0,19	5	-	-
243 Fabricación de otros productos de primera transformación del acero	10	0,38	10	-	-
244 Producción de metales preciosos y de otros metales no féreos	13	0,49	13	-	-
251 Fabricación de elementos metálicos para la construcción	95	3,61	95	-	-
252 Fabricación de cisternas, grandes depósitos y contenedores de metal	4	0,15	4	-	-
255 Forja, estampación y embutición de metales. metalurgia de polvos	3	0,11	3	-	-
256 Tratamiento y revestimiento de metales. ingeniería mecánica por cuenta de terceros	45	1,71	45	-	-
257 Fabricación de artículos de cuchillería y cubertería, herramientas y ferretería	23	0,87	23	-	-
259 Fabricación de otros productos metálicos	142	5,40	140	2	-
261 Fabricación de componentes electrónicos y circuitos impresos ensamblados	3	0,11	3	-	-
262 Fabricación de ordenadores y equipos periféricos	1	0,04	1	-	-
263 Fabricación de equipos de telecomunicaciones	1	0,04	1	-	-
266 Fabricación de equipos de radiación, electromédicos y electroterapéuticos	2	0,08	2	-	-
271 Fabricación de motores, generadores y transformadores eléctricos, y de aparatos de distribución y control eléctrico	3	0,11	3	-	-
272 Fabricación de pilas y acumuladores eléctricos	3	0,11	3	-	-
273 Fabricación de cables y dispositivos de cableado	1	0,04	1	-	-
274 Fabricación de lámparas y aparatos eléctricos de iluminación	7	0,27	7	-	-
279 Fabricación de otro material y equipo eléctrico	11	0,42	11	-	-
281 Fabricación de maquinaria de uso general	5	0,19	5	-	-
282 Fabricación de otra maquinaria de uso general	24	0,91	24	-	-
283 Fabricación de maquinaria agraria y forestal	17	0,65	17	-	-
284 Fabricación de máquinas herramienta para trabajar el metal y otras máquinas herramienta	2	0,08	2	-	-
289 Fabricación de otra maquinaria para usos específicos	60	2,28	60	-	-
291 Fabricación de vehículos de motor	3	0,11	3	-	-

CNAE 09	Total nº	Total %	Leve	Grave	Mortal
292 Fabricación de carrocerías para vehículos de motor. fabricación de remolques y semirremolques	8	0,30	8	-	-
293 Fabricación de componentes, piezas y accesorios para vehículos de motor	8	0,30	8	-	-
301 Construcción naval	54	2,05	54	-	-
310 Fabricación de muebles	111	4,22	111	-	-
323 Fabricación de artículos de deporte	1	0,04	1	-	-
325 Fabricación de instrumentos y suministros médicos y odontológicos	1	0,04	0	1	-
329 Industrias manufactureras n.c.o.p.	26	0,99	24	1	1
331 Reparación de productos metálicos, maquinaria y equipo	52	1,98	52	-	-
332 Instalación de máquinas y equipos industriales	7	0,27	7	-	-
351 Producción, transporte y distribución de energía eléctrica	7	0,27	7	-	-
352 Producción de gas. distribución por tubería de combustibles gaseosos	1	0,04	1	-	-
353 Suministro de vapor y aire acondicionado	1	0,04	1	-	-
360 Captación, depuración y distribución de agua	30	1,14	29	1	-
370 Recogida y tratamiento de aguas residuales	8	0,30	8	-	-
381 Recogida de residuos	106	4,03	106	-	-
382 Tratamiento y eliminación de residuos	9	0,34	9	-	-
383 Valorización	5	0,19	5	-	-
<b>TOTAL</b>	<b>2.630</b>	<b>100,00</b>	<b>2.613</b>	<b>13</b>	<b>4</b>

\* El CNAE corresponde a la empresa en donde ocurrió el accidente

### Accidentes con baja en jornada de trabajo según grado de lesión y mes

Mes	Total nº	Total %	Leve	Grave	Mortal
Enero	222	8,44	218	3	1
Febrero	233	8,86	233	-	-
Marzo	199	7,57	199	-	-
Abril	249	9,47	248	1	-
Mayo	240	9,13	239	1	-
Junio	240	9,13	240	-	-
Julio	233	8,86	231	2	-
Agosto	167	6,35	166	1	-
Septiembre	228	8,67	225	1	2
Octubre	244	9,28	241	2	1
Noviembre	220	8,37	219	1	-
Diciembre	155	5,89	154	1	-
<b>TOTAL</b>	<b>2.630</b>	<b>100,00</b>	<b>2.613</b>	<b>13</b>	<b>4</b>

### Accidentes con baja en jornada de trabajo según grado de lesión y día de la semana

Día	Total nº	Total %	Leve	Grave	Mortal
Lunes	619	23,54	616	3	-
Martes	531	20,19	527	3	1
Miércoles	476	18,10	469	7	-
Jueves	451	17,15	449	-	2
Viernes	423	16,08	422	-	1
Sábado	97	3,69	97	-	-
Domingo	33	1,25	33	-	-
<b>TOTAL</b>	<b>2.630</b>	<b>100,00</b>	<b>2.613</b>	<b>13</b>	<b>4</b>

### Accidentes con baja en jornada de trabajo según grado de lesión y hora del día

Hora del día	Total nº	Total %	Leve	Grave	Mortal
1	41	1,56	41	-	-
2	34	1,29	34	-	-
3	44	1,67	44	-	-
4	34	1,29	34	-	-
5	33	1,25	33	-	-
6	65	2,47	65	-	-
7	87	3,31	87	-	-
8	172	6,54	172	-	-
9	188	7,15	187	1	-
10	299	11,37	296	3	-
11	263	10,00	261	2	-
12	315	11,98	314	-	1
13	155	5,89	154	1	-
14	83	3,16	81	2	-
15	90	3,42	88	2	-
16	164	6,24	162	-	2
17	190	7,22	190	-	-
18	150	5,70	149	1	-
19	72	2,74	71	1	-
20	39	1,48	39	-	-
21	37	1,41	37	-	-
22	29	1,10	29	-	-
23	37	1,41	37	-	-
24	9	0,34	8	-	1
<b>TOTAL</b>	<b>2.630</b>	<b>100,00</b>	<b>2.613</b>	<b>13</b>	<b>4</b>



### Accidentes con baja en jornada de trabajo según grado de lesión y hora de trabajo

Hora trabajo	Total nº	Total %	Leve	Grave	Mortal
1	382	14,52	380	2	-
2	471	17,91	467	3	1
3	392	14,90	387	4	1
4	405	15,40	405	-	1
5	281	10,68	280	1	-
6	261	9,92	257	2	2
7	231	8,78	231	-	1
8	146	5,55	145	1	-
9	13	0,49	13	-	1
10	10	0,38	10	-	1
11	10	0,38	10	-	1
12	8	0,30	8	-	1
13	6	0,23	6	-	1
14	1	0,04	1	-	1
15	1	0,04	1	-	1
16	4	0,15	4	-	1
17	1	0,04	1	-	1
18	3	0,11	3	-	1
19	3	0,11	3	-	1
23	1	0,04	1	-	1
<b>TOTAL</b>	<b>2.630</b>	<b>100,00</b>	<b>2.613</b>	<b>13</b>	<b>4</b>

### Accidentes con baja en jornada de trabajo según grado de lesión y tipo de lugar

Tipo de lugar	Total nº	Total %	Leve	Grave	Mortal
00 Ninguna información	1	0,04	1	-	-
01 Zonas industriales - sin especificar	2.315	88,02	2.301	11	3
02 Obras, construcción, cantera, mina a cielo abierto - sin especificar	55	2,09	55	-	-
03 Lugares agrícolas, ganaderos, forestales, de piscicultura - sin especificar	42	1,60	42	-	-
04 Lugares del sector servicios, oficinas, zonas de ocio, etc - sin especificar	43	1,63	43	-	-
06 Lugares públicos, medios de transporte - sin especificar	140	5,32	137	2	1
07 Domicilios - sin especificar	21	0,80	21	-	-
08 Lugares de actividades deportivas - sin especificar	2	0,08	2	-	-
11 En el agua, a bordo de todo tipo de navíos, excepto obras - sin especificar	5	0,19	5	-	-
99 Otros Tipos de Lugar no codificados en esta clasificación	6	0,23	6	-	-
<b>TOTAL</b>	<b>2.630</b>	<b>100,00</b>	<b>2.613</b>	<b>13</b>	<b>4</b>

### Accidentes con baja en jornada de trabajo según grado de lesión y tipo de trabajo

Tipo de trabajo	Total nº	Total %	Leve	Grave	Mortal
0 Ninguna información - sin especificar	1	0,04	1	-	-
1 Tareas de producción, transformación, almacenamiento - sin especificar	1926	73,23	1918	7	1
2 Movimiento de tierras, construcción, demolición - sin especificar	25	0,95	25	-	-
3 Labores agrícolas, forestales, ganaderas, piscícolas - sin especificar	30	1,14	30	-	-
4 Servicios a empresas o a personal y trabajos intelectuales - sin especificar	42	1,60	42	-	-
5 Tareas de instalación, mantenimiento, limpieza, gestión de residuos, vigilancia - sin especificar	507	19,28	500	5	2
6 Circulación, actividades deportivas y artísticas - sin especificar	82	3,12	80	1	1
9 Otros tipos de trabajo no codificados en esta clasificación - sin especificar	17	0,65	17	-	-
<b>TOTAL</b>	<b>2.630</b>	<b>100,00</b>	<b>2.613</b>	<b>13</b>	<b>4</b>

### Accidentes con baja en jornada de trabajo según grado de lesión y forma / contacto

Forma/contacto	Total nº	Total %	Leve	Grave	Mortal
00 Ninguna información	11	0,42	11	-	-
11 Contacto indirecto con un arco eléctrico, rayo (pasivo)	4	0,15	4	-	-
13 Contacto con llamas directas u objetos o entornos - con elevada temperatura o en llamas	32	1,22	32	-	-
14 Contacto con objeto o entorno - frío o helado	1	0,04	1	-	-
15 Contacto con sustancias peligrosas - a través de la nariz, la boca, por inhalación	2	0,08	2	-	-
16 Contacto con sustancias peligrosas - sobre o a través de la piel y de los ojos	53	2,02	53	-	-
19 Otro contacto - Tipo de lesión conocido del grupo 10 pero no mencionado	35	1,33	35	-	-
23 Envuelto por, rodeado de gases o de partículas en suspensión	2	0,08	2	-	-
29 Otro contacto - Tipo de lesión conocido del grupo 20 pero no mencionado anteriormente	1	0,04	1	-	-
31 Aplastamiento sobre o contra, resultado de una caída	273	10,38	270	2	1
32 Aplastamiento sobre o contra, resultado de un tropiezo o choque contra un objeto inmóvil	242	9,20	242	-	-

Forma/contacto	Total nº	Total %	Leve	Grave	Mortal
39 Otro contacto - Tipo de lesión conocido del grupo 30 pero no mencionado anteriormente	46	1,75	46	-	-
41 Choque o golpe contra un objeto - proyectado	71	2,70	71	-	-
42 Choque o golpe contra un objeto - que cae	156	5,93	155	1	-
43 Choque o golpe contra un objeto - en balanceo	56	2,13	56	-	-
44 Choque o golpe contra un objeto (incluidos los vehículos) - en movimiento	66	2,51	65	1	-
45 Colisión con un objeto (incluidos los vehículos) - colisión con una persona (la víctima está en movimiento)	54	2,05	53	-	1
49 Otro contacto - Tipo de lesión conocido del grupo 40 pero no mencionado anteriormente	21	0,80	21	-	-
51 Contacto con un "agente material" cortante (cuchillo u hoja)	247	9,39	245	2	-
52 Contacto con un "agente material" punzante (clavo o herramienta afilada)	27	1,03	27	-	-
53 Contacto con un "agente material" que arañe (rallador, lija, tabla no cepillada, etc.)	26	0,99	26	-	-
59 Otro contacto - Tipo de lesión conocido del grupo 50 pero no mencionado anteriormente	52	1,98	52	-	-
61 Quedar atrapado, ser aplastado - en	33	1,25	31	1	1
62 Quedar atrapado, ser aplastado - bajo	14	0,53	13	1	-
63 Quedar atrapado, ser aplastado - entre	71	2,70	66	5	-
64 Amputación, seccionamiento de un miembro, una mano o un dedo	3	0,11	3	-	-
69 Otro contacto - Tipo de lesión conocido del grupo 60 pero no mencionado anteriormente	10	0,38	10	-	-
71 Sobreesfuerzo físico - sobre el sistema musculoesquelético	988	37,57	988	-	-
72 Exposición a radiaciones, ruido, luz o presión	1	0,04	1	-	-
73 Trauma psíquico	1	0,04	1	-	-
79 Otro contacto - Tipo de lesión conocido del grupo 70 pero no mencionado antes	15	0,57	15	-	-
81 Mordedura	1	0,04	1	-	-
82 Picadura de un insecto, un pez	1	0,04	1	-	-
83 Golpes, patadas, cabezazos, estrangulamiento	6	0,23	6	-	-
90 Infartos, derrames cerebrales y otras patologías no traumáticas	3	0,11	2	-	1
99 Otro contacto - Tipo de lesión no codificado en la presente clasificación	5	0,19	5	-	-
<b>TOTAL</b>	<b>2.630</b>	<b>100,00</b>	<b>2.613</b>	<b>13</b>	<b>4</b>

### Accidentes con baja en jornada de trabajo según grado de lesión y actividad física específica

Actividad física específica	Total nº	Total %	Leve	Grave	Mortal
00 Ninguna información	1	0,04	1	-	-
11 Arrancar la máquina, parar la máquina.	15	0,57	15	-	-
12 Alimentar la máquina, vaciar la máquina.	109	4,14	107	1	1
13 Vigilar la máquina, hacer funcionar - conducir la máquina.	96	3,65	93	3	-
19 Otra Actividad física específica conocida del grupo 10 pero no mencionada anteriormente.	66	2,51	65	1	-
21 Trabajar con herramientas manuales sin motor.	284	10,80	284	-	-
22 Trabajar con herramientas manuales con motor.	94	3,57	94	-	-
29 Otra Actividad física específica conocida del grupo 20 pero no mencionada anteriormente.	9	0,34	9	-	-
31 Conducir un medio de transporte o un equipo de carga - móvil y con motor.	71	2,70	68	2	1
32 Conducir un medio de transporte o un equipo de carga - móvil y sin motor.	16	0,61	16	-	-
33 Ser pasajero a bordo de un medio de transporte.	5	0,19	5	-	-
39 Otra Actividad física específica conocida del grupo 30 pero no mencionada anteriormente.	1	0,04	0	-	1
41 Coger con la mano, agarrar, asir, sujetar en la mano, poner - en un plano horizontal.	659	25,06	657	1	1
42 Ligar, atar, arrancar, deshacer, prensar, destornillar, atornillar, girar.	26	0,99	26	-	-
43 Fijar, colgar, izar, instalar - en un plano vertical.	37	1,41	36	1	-
44 Lanzar, proyectar lejos.	1	0,04	1	-	-
45 Abrir, cerrar (una caja, un embalaje, un paquete).	12	0,46	12	-	-
46 Verter, introducir líquidos, llenar, regar, pulverizar, vaciar, achicar.	31	1,18	31	-	-
47 Abrir (un cajón), empujar (una puerta de un hangar, de un despacho, de un armario).	6	0,23	6	-	-
49 Otra Actividad física específica conocida del grupo 40 pero no mencionada anteriormente.	51	1,94	50	1	-
51 Transportar verticalmente - alzar, levantar, bajar, etc. un objeto.	203	7,72	203	-	-
52 Transportar horizontalmente - tirar de, empujar, hacer rodar, etc. un objeto.	116	4,41	116	-	-
53 Transportar una carga (portar) - por parte de una persona.	55	2,09	55	-	-
59 Otra Actividad física específica conocida del grupo 50 pero no mencionada anteriormente.	3	0,11	3	-	-
61 Andar, correr, subir, bajar, etc.	442	16,81	441	1	-
62 Entrar, salir.	17	0,65	16	1	-
63 Saltar, abalanzarse, etc.	4	0,15	4	-	-
64 Arrastrarse, trepar, etc.	1	0,04	1	-	-
65 Levantarse, sentarse, etc.	19	0,72	19	-	-
66 Nadar, sumergirse.	1	0,04	1	-	-
67 Hacer movimientos en un mismo sitio.	135	5,13	134	1	-

Actividad física específica	Total nº	Total %	Leve	Grave	Mortal
69 Otra Actividad física específica conocida del grupo 60 pero no mencionada anteriormente.	11	0,42	11	-	-
70 Estar presente - Sin especificar.	22	0,84	22	-	-
99 Otra Actividad física específica no codificada en esta clasificación.	11	0,42	11	-	-
<b>TOTAL</b>	<b>2.630</b>	<b>100,00</b>	<b>2.613</b>	<b>13</b>	<b>4</b>

### Accidentes con baja en jornada de trabajo según grado de lesión y desviación

Tipo de desviación	Total nº	Total %	Leve	Grave	Mortal
00 Ninguna información.	18	0,68	18	-	-
11 Problema eléctrico causado por fallo en la instalación - que da lugar a un contacto indirecto.	2	0,08	2	-	-
12 Problema eléctrico - que da lugar a un contacto directo.	1	0,04	1	-	-
13 Explosión.	2	0,08	2	-	-
14 Incendio, fuego.	2	0,08	2	-	-
19 Otra Desviación conocida del grupo 10 pero no mencionada anteriormente.	10	0,38	10	-	-
21 En estado de sólido - desbordamiento, vuelco.	7	0,27	7	-	-
22 En estado líquido - escape, rezumamiento, derrame, salpicadura, aspersión.	48	1,83	48	-	-
23 En estado gaseoso - vaporización, formación de aerosoles, formación de gases.	2	0,08	2	-	-
24 Pulverulento - emanación de humos, emisión de polvo, partículas.	29	1,10	29	-	-
29 Otra Desviación conocida del grupo 20 pero no mencionada anteriormente.	2	0,08	2	-	-
31 Rotura de material, en las juntas, en las conexiones.	16	0,61	16	-	-
32 Rotura, estallido, en fragmentos (madera, cristal, metal, piedra, plástico, otros).	51	1,94	51	-	-
33 Resbalón, caída, derrumbamiento de Agente material - superior (que cae sobre la víctima).	51	1,94	50	-	1
34 Resbalón, caída, derrumbamiento de Agente material - inferior (que arrastra a la víctima).	12	0,46	11	-	1
35 Resbalón, caída, derrumbamiento de Agente material - al mismo nivel.	28	1,06	28	-	-
39 Otra Desviación conocida del grupo 30 pero no mencionada anteriormente.	10	0,38	10	-	-
41 Pérdida (total o parcial) de control - de máquina (incluido el arranque intempestivo), así como de la materia sobre la que se trabaje con la máquina.	61	2,32	58	3	-
42 Pérdida (total o parcial) de control - de medio de transporte - de equipo de carga (con motor o sin él).	53	2,02	50	2	1
43 Pérdida (total o parcial) de control - de herramienta manual (con motor o sin él), así como de la materia sobre la que se trabaje con la herramienta.	162	6,16	162	-	-
44 Pérdida (total o parcial) de control - de objeto (transportado, desplazado, manipulado, etc.).	211	8,02	208	3	-
45 Pérdida (total o parcial) de control - de animal.	3	0,11	3	-	-
49 Otra Desviación conocida del grupo 40 pero no mencionada anteriormente.	9	0,34	9	-	-
51 Caída de una persona - desde una altura.	76	2,89	74	2	-

Tipo de desviación	Total nº	Total %	Leve	Grave	Mortal
52 Resbalón o tropezón con caída - caída de una persona - al mismo nivel.	223	8,48	223	-	-
59 Otra Desviación conocida del grupo 50 pero no mencionada anteriormente.	8	0,30	8	-	-
61 Pisar un objeto cortante.	2	0,08	2	-	-
62 Arrodillarse, sentarse, apoyarse contra.	14	0,53	14	-	-
63 Quedar atrapado, ser arrastrado, por algún elemento o por el impulso de éste.	25	0,95	25	-	-
64 Movimientos no coordinados, gestos intempestivos, inoportunos.	495	18,82	493	2	-
69 Otra Desviación conocida del grupo 60 pero no mencionada anteriormente.	44	1,67	44	-	-
71 Levantar, transportar, levantarse.	327	12,43	327	-	-
72 Empujar, tirar de.	153	5,82	153	-	-
73 Depositar, agacharse.	113	4,30	113	-	-
74 En torsión, en rotación, al girarse.	129	4,90	129	-	-
75 Caminar con dificultad, traspies, resbalón - sin caída.	120	4,56	120	-	-
79 Otra Desviación conocida del grupo 80 pero no mencionada anteriormente.	57	2,17	57	-	-
81 Sorpresa, miedo.	3	0,11	3	-	-
82 Violencia, agresión, amenaza - entre miembros de la empresa que se hallan bajo la autoridad del empresario.	1	0,04	1	-	-
83 Violencia, agresión, amenaza - ejercida por personas ajenas a la empresa sobre las víctimas en el marco de sus funciones.	1	0,04	1	-	-
84 Agresión, empujón - por animales.	2	0,08	2	-	-
85 Presencia de la víctima o de una tercera persona que represente en sí misma un peligro para ella misma y, en su caso, para otros.	3	0,11	3	-	-
89 Otra Desviación conocida del grupo 80 pero no mencionada anteriormente.	2	0,08	2	-	-
99 Otra Desviación no codificada en esta clasificación.	42	1,60	40	1	1
<b>TOTAL</b>	<b>2.630</b>	<b>100,00</b>	<b>2.613</b>	<b>13</b>	<b>4</b>

### Accidentes con baja en jornada de trabajo según grado de lesión y agente material asociado a la desviación

Agente material	Total nº	Total %	Leve	Grave	Mortal
0001 Ningún agente material	94	3,57	93	-	1
0002 Ninguna información	25	0,95	25	-	-
0101 Elementos de edificios, de construcciones - puertas, paredes, tabiques, etc.y obstáculos por definición (ventanas, ventanales, etc.)	25	0,95	25	-	-
0102 Superficies o áreas de circulación al mismo nivel-suelos (interior o exterior, terrenos agrícolas, terrenos de deporte, suelos resbaladizos, suelos congestionados,..)	267	10,15	267	-	-
0199 Otras construcciones y superficies al mismo nivel clasificadas en el grupo 01 pero no citadas anteriormente	3	0,11	3	-	-
0201 Partes de edificio fijas en altura (tejadros, terrazas, aberturas, escaleras, rampas)	91	3,46	90	1	-

Agente material	Total nº	Total %	Leve	Grave	Mortal
0202 Construcciones, superficies fijas en altura (comprende las pasarelas, escalas fijas, castilletes)	10	0,38	10	-	-
0203 Construcciones, superficies móviles en altura (comprende andamios, escalas móviles, barquillas, plataformas elevadoras)	23	0,87	22	1	-
0204 Construcciones, superficies temporales en altura (comprende andamios temporales, arneses, guindolas)	5	0,19	5	-	-
0205 Construcciones, superficies en altura flotantes (comprende las plataformas de perforación, los andamios sobre pontones)	3	0,11	3	-	-
0299 Otras construcciones y superficies por encima del nivel del suelo clasificadas en el grupo 02 pero no citadas anteriormente	1	0,04	1	-	-
0301 Excavaciones, zanjas, pozos, fosas, escarpaduras, zanjas de garajes	1	0,04	1	-	-
0399 Otras construcciones en profundidad clasificadas en el grupo 03 pero no citadas anteriormente	1	0,04	1	-	-
0401 Dispositivos de distribución de materia, de alimentación, canalizaciones - fijos - para gas, aire, líquidos, sólidos, incluidas las tolvas	16	0,61	16	-	-
0402 Dispositivos de distribución de materia, de alimentación, canalizaciones móviles	6	0,23	6	-	-
0403 Canales de desagüe, drenajes	1	0,04	1	-	-
0499 Otros dispositivos de distribución de materia, de alimentación, canalizaciones, clasificados en el grupo 04 pero no citados anteriormente	4	0,15	4	-	-
0501 Motores, generadores de energía (térmica, eléctrica, de radiación), incluidos los compresores y las bombas	9	0,34	9	-	-
0502 Dispositivos de transmisión y almacenamiento de energía (mecánica, neumática, hidráulica, eléctrica, incluso baterías, acumuladores)	4	0,15	4	-	-
0599 Otros dispositivos de transmisión y de almacenamiento de energía clasificados en el grupo 05 pero no citados anteriormente	2	0,08	2	-	-
0601 Herramientas manuales sin motor para serrar	1	0,04	1	-	-
0602 Herramientas manuales sin motor para cortar, separar (comprende tijeras, cizallas, podaderas)	143	5,44	143	-	-
0603 Herramientas manuales sin motor para tallar, mortajar, cincelar, recortar, tundir	2	0,08	2	-	-
0604 Herramientas manuales sin motor para raspar, pulir, lijar	2	0,08	2	-	-
0605 Herramientas manuales sin motor para taladrar, tornejar, atornillar	25	0,95	25	-	-
0606 Herramientas manuales sin motor para clavar, remachar, grapar	13	0,49	13	-	-
0607 Herramientas manuales sin motor para coser, tejer	1	0,04	1	-	-
0608 Herramientas manuales sin motor para soldar, pegar	5	0,19	5	-	-
0609 Herramientas manuales sin motor para extracción de materiales y trabajo del suelo (comprende las herramientas agrícolas)	6	0,23	6	-	-
0610 Herramientas manuales sin motor para encerar, lubricar, lavar, limpiar	4	0,15	4	-	-
0611 Herramientas manuales sin motor para pintar	2	0,08	2	-	-

Agente material	Total nº	Total %	Leve	Grave	Mortal
0612 Herramientas manuales sin motor para sostener, agarrar	6	0,23	6	-	-
0613 Herramientas manuales sin motor para trabajos de cocina (excepto cuchillos)	1	0,04	1	-	-
0614 Herramientas manuales sin motor para trabajos de medicina y de cirugía, punzantes, cortantes	1	0,04	1	-	-
0699 Otras herramientas manuales sin motor para otros trabajos clasificadas en el grupo 06 pero no citadas anteriormente	6	0,23	6	-	-
0702 Herramientas mecánicas manuales para cortar, separar (comprende tijeras, cizallas, podaderas)	18	0,68	18	-	-
0703 Herramientas mecánicas manuales para tallar, mortajar, cincelar, recortar, tundir	1	0,04	1	-	-
0704 Herramientas mecánicas manuales para raspar, pulir, lijar (comprende tronadora de disco)	7	0,27	7	-	-
0705 Herramientas mecánicas manuales para taladrar, hacer girar, atornillar	14	0,53	14	-	-
0706 Herramientas mecánicas manuales para clavar, remachar, grapar	3	0,11	3	-	-
0708 Herramientas mecánicas manuales para soldar, pegar	3	0,11	3	-	-
0709 Herramientas mecánicas manuales para extracción de materiales y trabajo del suelo (comprende herramientas agrícolas, trituradores de hormigón)	3	0,11	3	-	-
0710 Herramientas mecánicas manuales para encerar, lubricar, lavar, limpiar (comprende aspirador, limpiador a alta presión)	1	0,04	1	-	-
0712 Herramientas mecánicas manuales para sostener, agarrar	4	0,15	4	-	-
0717 Pistolas neumáticas (sin especificar herramienta)	1	0,04	1	-	-
0799 Otras herramientas mecánicas sostenidas o guiadas con las manos clasificadas en el grupo 07 pero no citadas anteriormente	6	0,23	6	-	-
0801 Herramientas manuales, sin especificación en cuanto a motorización, para serrar	3	0,11	3	-	-
0802 Herramientas manuales, sin especificación en cuanto a motorización, para cortar, separar (comprende tijeras, cizallas, podaderas...)	6	0,23	6	-	-
0804 Herramientas manuales, sin especificación en cuanto a motorización, para raspar, pulir, lijar	4	0,15	4	-	-
0805 Herramientas manuales, sin especificación en cuanto a motorización, para taladrar, hacer girar, atornillar	2	0,08	2	-	-
0806 Herramientas manuales, sin especificación en cuanto a motorización, para clavar, remachar, grapar	2	0,08	2	-	-
0808 Herramientas manuales, sin especificación en cuanto a motorización, para soldar, pegar	3	0,11	3	-	-
0812 Herramientas manuales, sin especificación en cuanto a motorización, para sostener, agarrar	1	0,04	1	-	-
0813 Herramientas manuales, sin especificación en cuanto a motorización, para trabajos de cocina (excepto cuchillos)	1	0,04	1	-	-
0899 Otras herramientas manuales, sin especificación en cuanto a motorización, para otros trabajos, clasificadas en el grupo 08 pero no citadas anteriormente	2	0,08	2	-	-



Agente material	Total nº	Total %	Leve	Grave	Mortal
0901 Máquinas portátiles o móviles de extracción y para trabajo del suelo - minas, canteras y equipos de construcción/obras públicas	5	0,19	5	-	-
0902 Máquinas portátiles o móviles para trabajo del suelo - agricultura	7	0,27	7	-	-
0904 Máquinas móviles de limpieza de suelos	5	0,19	5	-	-
0999 Otras máquinas y equipos portátiles o móviles clasificados en el grupo 09 pero no citados anteriormente	4	0,15	4	-	-
1001 Máquinas fijas para extracción y trabajo del suelo	1	0,04	1	-	-
1002 Máquinas para la preparación de los materiales: triturar, pulverizar, filtrar, separar, mezclar, amasar	15	0,57	15	-	-
1003 Máquinas para la transformación de los materiales - procedimientos químicos (reactores, fermentadores)	1	0,04	1	-	-
1004 Máquinas para la transformación de los materiales - procedimientos en caliente (hornos, secadores estufas)	6	0,23	6	-	-
1005 Máquinas para la transformación de los materiales - procedimientos en frío (producción de frío)	1	0,04	1	-	-
1006 Máquinas para la transformación de los materiales, otros procedimientos	12	0,46	12	-	-
1007 Formar por prensado, aplastamiento (máquinas de)	13	0,49	13	-	-
1008 Máquinas para formar - por calandrado, laminado, máquinas de cilindros (incluso fabricación de papel)	4	0,15	4	-	-
1009 Máquinas de formar - por inyección, extrusión, soplado, hilatura, moldeado, fusión, fundición	7	0,27	7	-	-
1010 Máquinas de mecanizado (cepillar, fresar, alisar, esmerilar, pulir, torneear, taladrar)	16	0,61	16	-	-
1011 Máquinas de mecanizado para serrar	7	0,27	7	-	-
1012 Máquinas de mecanizado - para cortar, ranurar, recortar (comprende prensa estampadora, cizalla, guillotina, oxicrote)	35	1,33	33	1	1
1013 Máquinas para el tratamiento de superficies (limpiar, lavar, secar, pintar, imprimir)	12	0,46	12	-	-
1015 Máquinas para ensamblar (soldar, pegar, clavar, atornillar, remachar, hilar, alambrear, coser, grapar)	12	0,46	12	-	-
1016 Máquinas para acondicionar, embalar (llenar, etiquetar, cerrar...)	18	0,68	18	-	-
1017 Otras máquinas de industrias específicas (control de ensayos, diversas)	22	0,84	21	1	-
1099 Otras máquinas y equipos fijos clasificados en el grupo 10 pero no citados anteriormente	16	0,61	16	-	-
1101 Transportadores fijos, equipos y sistemas de transporte continuo - mediante cinta transportadora, escaleras mecánicas, teleféricos, transportadores, etc.	34	1,29	31	3	-
1102 Elevadores, ascensores, equipos de nivelación - montacargas, elevadores de cangilones, gatos, tornos, etc.	5	0,19	5	-	-
1103 Grúas fijas, móviles, montadas sobre vehículos, grúas de puente, equipos de elevación de carga suspendida	4	0,15	3	-	1
1104 Dispositivos móviles de transporte, carros de transporte (carros motorizados o no) - carretillas, estibadores para placas estibadoras, etc.	91	3,46	90	1	-
1105 Dispositivos elevadores, de amarre, de prensión y materiales diversos para el transporte (comprende eslingas, ganchos, cordaje...)	5	0,19	5	-	-

Agente material	Total nº	Total %	Leve	Grave	Mortal
1106 Dispositivos de almacenamiento, embalaje, contenedores fijos (silos, depósitos, cisternas, tanques)	6	0,23	6	-	-
1107 Dispositivos de almacenamiento, embalaje, contenedores móviles	20	0,76	20	-	-
1108 Accesorios de almacenamiento, estanterías, estanterías especiales para almacenar cargas en palets, palets	81	3,08	81	-	-
1109 Embalajes diversos, pequeños y medianos, móviles (cestos, recipientes diversos, botellas, cajones, extintores...)	116	4,41	116	-	-
1199 Otros dispositivos de traslado, transporte y almacenamiento clasificados en el grupo 11 pero no citados anteriormente	11	0,42	11	-	-
1201 Vehículos pesados: camiones (transporte de carga), autobuses y autocares (transporte de pasajeros)	29	1,10	28	-	1
1202 Vehículos ligeros - de carga o de pasajeros	45	1,71	44	1	-
1203 Vehículos - dos, tres ruedas, motorizados o no	3	0,11	2	1	-
1299 Otros vehículos terrestres clasificados en el grupo 12 pero no citados anteriormente	2	0,08	2	-	-
1303 Vehículos náuticos: de carga	1	0,04	1	-	-
1305 Vehículos náuticos: de pesca	1	0,04	1	-	-
1399 Otros vehículos de transporte clasificados en el grupo 13 pero no citados anteriormente	1	0,04	1	-	-
1401 Materiales de construcción - grandes y pequeños: agente prefabricado, encofrado, viguetas, ladrillos, tejas...	28	1,06	27	1	-
1402 Elementos constitutivos de máquina, de vehículo: chasis, cárter, manivela, rueda, etc.	53	2,02	53	-	-
1403 Piezas trabajadas, elementos o herramientas de máquinas (incluso los fragmentos y astillas procedentes de estos agentes materiales)	192	7,30	192	-	-
1404 Elementos de ensamblaje, tornillos, clavos, bulones	12	0,46	12	-	-
1405 Partículas, polvos, fragmentos, trozos, proyecciones, astillas y otros elementos resultantes de rotura	80	3,04	80	-	-
1406 Productos - de la agricultura (comprende granos, paja, otras producciones agrícolas)	3	0,11	3	-	-
1407 Productos - para la agricultura, la ganadería (comprende abonos, alimentos para animales)	3	0,11	3	-	-
1408 Productos almacenados (comprende los objetos y embalajes dispuestos en un almacenamiento)	66	2,51	66	-	-
1409 Productos almacenados - en rollos, bobinas	26	0,99	26	-	-
1410 Cargas - transportadas sobre dispositivo de manipulación mecánica, de transporte	7	0,27	7	-	-
1411 Cargas - suspendidas de dispositivo de puesta a nivel, una grúa	1	0,04	1	-	-
1412 Cargas - manipuladas a mano	372	14,14	371	1	-
1499 Otros materiales, objetos, productos, elementos de máquinas clasificados en el grupo 14 pero no citados anteriormente	56	2,13	56	-	-
1501 Materias - cáusticas, corrosivas (sólidas, líquidas o gaseosas)	22	0,84	22	-	-
1502 Materias - nocivas, tóxicas (sólidas líquidas o gaseosas)	7	0,27	7	-	-
1503 Materias - inflamables (sólidas, líquidas o gaseosas)	3	0,11	3	-	-

Agente material	Total nº	Total %	Leve	Grave	Mortal
1504 Materias - explosivas, reactivas (sólidas, líquidas o gaseosas)	1	0,04	1	-	-
1505 Gases, vapores sin efectos específicos - inertes para la vida, asfixiantes	2	0,08	2	-	-
1508 Sustancias, materias - sin peligro específico (agua, materias inertes...)	13	0,49	13	-	-
1599 Otras sustancias químicas, explosivas, radioactivas, biológicas clasificadas en el grupo 15 pero no citadas anteriormente	1	0,04	1	-	-
1601 Dispositivos de protección - sobre máquina	1	0,04	1	-	-
1602 Equipos de protección individual	3	0,11	3	-	-
1699 Otros dispositivos y equipos de protección clasificados en el grupo 16 pero no citados anteriormente	1	0,04	1	-	-
1701 Mobiliario	17	0,65	17	-	-
1702 Equipos - informáticos, ofimática, reprografía, comunicación	2	0,08	2	-	-
1706 Objetos personales, prendas de vestir	2	0,08	2	-	-
1708 Aparatos, utensilios, objetos, ropa del hogar (uso profesional)	6	0,23	6	-	-
1799 Otros equipos de oficina y personales, material de deporte, armas, clasificados en el grupo 17, no citados	3	0,11	3	-	-
1801 Árboles, plantas, cultivos	7	0,27	7	-	-
1802 Animales - domésticos y de cría	4	0,15	4	-	-
1803 Animales salvajes, insectos, serpientes	3	0,11	3	-	-
1806 Humanos	11	0,42	11	-	-
1901 Residuos en grandes cantidades - de materias, productos, materiales, objetos	3	0,11	3	-	-
1903 Residuos en grandes cantidades de sustancias biológicas, vegetales, animales	2	0,08	2	-	-
1999 Otros residuos en grandes cantidades clasificados en el grupo 19 pero no citados anteriormente	1	0,04	1	-	-
2001 Fenómenos físicos, ruido, radiación natural (luz, arco luminoso, presurización, despresurización, presión...)	1	0,04	1	-	-
2002 Elementos naturales y atmosféricos (comprende superficies de agua, barro, lluvia, granizo, nieve, hielo, ráfaga de viento...)	6	0,23	6	-	-
9900 Otros agentes materiales no citados en esta clasificación	41	1,56	40	1	-
<b>TOTAL</b>	<b>2.630</b>	<b>100,00</b>	<b>2.613</b>	<b>13</b>	<b>4</b>

### Accidentes con baja en jornada de trabajo según grado y tipo de lesión

Tipo de lesión	Total nº	Total %	Leve	Grave	Mortal
000 Tipo de lesión desconocida o sin especificar	13	0,49	13	-	-
011 Lesiones superficiales	687	26,12	687	-	-
012 Heridas abiertas	315	11,98	315	-	-
019 Otros tipos de heridas y lesiones superficiales	180	6,84	180	-	-
021 Fracturas cerradas	102	3,88	100	2	-
022 Fracturas abiertas	24	0,91	23	1	-
029 Otros tipos de fracturas de huesos	20	0,76	18	2	-
031 Dislocaciones y subluxaciones	454	17,26	454	-	-
032 Esguinces y torceduras	338	12,85	338	-	-

Tipo de lesión	Total nº	Total %	Leve	Grave	Mortal
039 Otros tipos de dislocaciones, esguinces y torceduras	220	8,37	220	-	-
040 Amputaciones traumáticas (pérdida de partes del cuerpo)	12	0,46	6	5	1
051 conmociones y lesiones intracraneales	6	0,23	6	-	-
052 Lesiones internas	107	4,07	106	-	1
059 Otros tipos de conmoción y lesiones internas	35	1,33	35	-	-
061 Quemaduras y escaldaduras (térmicas)	41	1,56	41	-	-
062 Quemaduras químicas (corrosión)	9	0,34	9	-	-
069 Otros tipos de quemaduras, escaldaduras y congelación	7	0,27	7	-	-
071 Envenenamientos agudos	3	0,11	3	-	-
072 Infecciones agudas	1	0,04	1	-	-
092 Efectos de la presión ( barotrauma)	1	0,04	1	-	-
099 Otros efectos del ruido, la vibración y la presión	4	0,15	4	-	-
112 Choques traumáticos (eléctrico, provocados por un rayo, etc.)	1	0,04	1	-	-
119 Otros tipos de choques (desastres naturales, choque anafiláctico, etc.)	1	0,04	1	-	-
120 Lesiones múltiples	18	0,68	14	3	1
130 Infartos, derrames cerebrales y otras patologías no traumáticas	3	0,11	2	-	1
999 Otras lesiones especificadas no incluidas en otros apartados	28	1,06	28	-	-
<b>TOTAL</b>	<b>2.630</b>	<b>100,00</b>	<b>2.613</b>	<b>13</b>	<b>4</b>

### Accidentes con baja en jornada de trabajo según grado de lesión y parte del cuerpo

Parte de cuerpo	Total nº	Total %	Leve	Grave	Mortal
00 Parte del cuerpo afectada, sin especificar	2	0,08	2	-	-
11 Cabeza (Caput), cerebro, nervios craneales y vasos cerebrales	12	0,46	11	-	1
12 Zona facial	10	0,38	10	-	-
13 Ojo(s)	138	5,25	138	-	-
14 Oreja(s)	4	0,15	4	-	-
15 Dientes	1	0,04	1	-	-
18 Cabeza, múltiples partes afectadas	3	0,11	3	-	-
19 Cabeza, otras partes no mencionadas anteriormente	19	0,72	19	-	-
21 Cuello, incluida la columna y las vértebras del cuello	83	3,16	83	-	-
29 Cuello, otras partes no mencionadas anteriormente	21	0,80	21	-	-
31 Espalda, incluida la columna y las vértebras de la espalda	373	14,18	373	-	-
39 Espalda, otras partes no mencionadas anteriormente	79	3,00	79	-	-

41 Caja torácica, costillas, incluidos omoplatos y articulaciones acromioclaviculares	45	1,71	45	-	-
42 Región torácica, incluidos sus órganos	9	0,34	9	-	-
43 Región pélvica y abdominal, incluidos sus órganos	11	0,42	11	-	-
48 Tronco, múltiples partes afectadas	2	0,08	2	-	-
49 Tronco, otras partes no mencionadas anteriormente	10	0,38	10	-	-
51 Hombro y articulaciones del húmero	138	5,25	138	-	-
52 Brazo, incluida la articulación del cúbito	166	6,31	166	-	-
53 Mano	220	8,37	216	4	-
54 Dedo(s)	458	17,41	454	4	-
55 Muñeca	120	4,56	120	-	-
58 Extremidades superiores, múltiples partes afectadas	9	0,34	9	-	-
59 Extremidades superiores, otras partes no mencionadas anteriormente	11	0,42	11	-	-
61 Cadera y articulación de la cadera	7	0,27	7	-	-
62 Pierna, incluida la rodilla	279	10,61	276	3	-
63 Maléolo	139	5,29	139	-	-
64 Pie	158	6,01	158	-	-
65 Dedo(s) del pie	21	0,80	21	-	-
68 Extremidades inferiores, múltiples partes afectadas	10	0,38	10	-	-
69 Extremidades inferiores, otras partes no mencionadas anteriormente	19	0,72	19	-	-
78 Múltiples partes del cuerpo afectadas	42	1,60	37	2	3
99 Otras partes del cuerpo no mencionadas anteriormente	11	0,42	11	-	-
<b>TOTAL</b>	<b>2.630</b>	<b>100,00</b>	<b>2.613</b>	<b>13</b>	<b>4</b>

## SECTOR CONSTRUCCIÓN 2013

### Accidentes de trabajo totales según grado de lesión

Lugar	Total nº	Total %	Leve	Grave	Mortal
Accidentes con baja en jornada de trabajo	888	34,34	880	8	-
Accidentes con baja In itinere	53	2,05	51	1	1
<b>TOTAL</b>	<b>941</b>	<b>36,39</b>	<b>931</b>	<b>9</b>	<b>1</b>
Accidentes sin baja	1.645	63,61			
<b>TOTALES</b>	<b>2.586</b>	<b>100,00</b>	<b>931</b>	<b>9</b>	<b>1</b>

### Accidentes con baja en jornada de trabajo según grado de lesión y lugar del accidente

Lugar	Total nº	Total %	Leve	Grave
1 En el centro o lugar de trabajo habitual	767	86,37	762	5
2 En desplazamiento en su jornada laboral	59	6,64	58	1
4 En otro centro o lugar de trabajo	62	6,98	60	2
<b>TOTAL</b>	<b>888</b>	<b>100,00</b>	<b>880</b>	<b>8</b>

### Accidentes con baja en jornada de trabajo según grado de lesión y sexo

Sexo	Total nº	Total %	Leve	Grave
Hombre	875	98,54	867	8
Mujer	13	1,46	13	-
<b>TOTAL</b>	<b>888</b>	<b>100,00</b>	<b>880</b>	<b>8</b>

### Accidentes con baja en jornada de trabajo según grado de lesión y edad

Sexo	Total nº	Total %	Leve	Grave
Menos de 20 años	9	1,01	9	-
Entre 20 y 24 años	54	6,08	54	-
Entre 25 y 29 años	85	9,57	85	-
Entre 30 y 34 años	145	16,33	145	-
Entre 35 y 39 años	176	19,82	174	2
Entre 40 y 44 años	144	16,22	142	2
Entre 45 y 49 años	118	13,29	118	-
Entre 50 y 54 años	70	7,88	68	2
Entre 55 y 59 años	55	6,19	53	2
Entre 60 y 64 años	32	3,60	32	-
<b>TOTAL</b>	<b>888</b>	<b>100,00</b>	<b>880</b>	<b>8</b>

### Accidentes con baja en jornada de trabajo según grado de lesión y ocupación del trabajador

CNO11 Ocupación	Total nº	Total %	Leve	Grave
11 Miembros del poder ejecutivo y de los cuerpos legislativos. Directivos de la Administración Pública y organizaciones de interés social. directores ejecutivos	1	0,11	1	-
12 Directores de departamentos administrativos y comerciales	1	0,11	1	-
13 Directores de producción y operaciones	5	0,56	5	-
15 Directores y gerentes de otras empresas de servicios no clasificados bajo otros epígrafes	6	0,68	6	-
21 Profesionales de la salud	1	0,11	1	-
24 Profesionales de la ciencias físicas, químicas, matemáticas y de las ingenierías	1	0,11	1	-
31 Técnicos de las ciencias y de las ingenierías	7	0,79	7	-
32 Supervisores en ingeniería de minas, de industrias manufactureras y de la construcción	9	1,01	8	1
38 Técnicos de las tecnologías de la información y las com. (TIC)	1	0,11	1	-
41 Empleados en servicios contables, financieros, y de servicios de apoyo a la producción y al transporte	1	0,11	1	-
43 Otros empleados administrativos sin tareas de atención al púb.	2	0,23	2	-
45 Empleados administrativos con tareas de atención al público no clasificados bajo otros epígrafes	4	0,45	4	-
54 Vendedores (excepto en tiendas y almacenes)	1	0,11	1	-
58 Trabajadores de los servicios personales	1	0,11	1	-
59 Trabajadores de los servicios de protección y seguridad	4	0,45	4	-
61 Trabajadores cualificados en actividades agrícolas	3	0,34	3	-
64 Trabajadores cualificados en actividades forestales, pesqueras y cinegéticas	1	0,11	1	-
71 Trabajadores en obras estructurales de construcción y afines	334	37,61	328	6
72 Trabajadores de acabado de construcciones e instalaciones (excepto electricistas), pintores y afines	159	17,91	159	-
73 Soldadores, chapistas, montadores de estructuras metálicas, herreros, elaboradores de herramientas y afines	41	4,62	40	1
74 Mecánicos y ajustadores de maquinaria	9	1,01	9	-
75 Trabajadores especializados en electricidad y electrotecnología	77	8,67	77	-
76 Mecánicos de precisión en metales, ceramistas, vidrieros, artesanos y trabajadores de artes gráficas	2	0,23	2	-
77 Trabajadores de la industria de la alimentación, bebidas y tabaco	1	0,11	1	-
78 Trabajadores de la madera, textil, confección, piel, cuero, calzado y otros operarios en oficios	10	1,13	10	-
81 Operadores de instalaciones y maquinaria fijas	25	2,82	25	-
82 Montadores y ensambladores en fábricas	15	1,69	15	-
83 Maquinistas de locomotoras, operadores de maquinaria agrícola y de equipos pesados móviles, y marineró	34	3,83	34	-
84 Conductores de vehículos para el transporte urbano o carretera	21	2,36	21	-
92 Otro personal de limpieza	4	0,45	4	-
95 Peones agrarios, forestales y de la pesca	2	0,23	2	-
96 Peones de la construcción y de la minería	93	10,47	93	-
97 Peones de las industrias manufactureras	12	1,35	12	-
<b>TOTAL</b>	<b>888</b>	<b>100,00</b>	<b>880</b>	<b>8</b>

### Accidentes con baja en jornada de trabajo según grado de lesión y antigüedad en el puesto

Antigüedad	Total nº	Total %	Leve	Grave
Menos de 3 meses	255	28,72	254	1
Entre 3 y 6 meses	123	13,85	121	2
Entre 7 y 12 meses	70	7,88	70	-
Entre 13 y 24 meses	71	8,00	70	1
Entre 25 y 48 meses	78	8,78	77	1
Más de 48 meses	291	32,77	288	3
<b>TOTAL</b>	<b>888</b>	<b>100,00</b>	<b>880</b>	<b>8</b>

### Accidentes con baja en jornada de trabajo según grado de lesión y nacionalidad del trabajador

Nacionalidad	Total nº	Total %	Leve	Grave	
ESPAÑOLES	806	90,77	799	7	
EXTRANJEROS	Unión Europea	3	0,34	3	-
	Resto de Europa	18	2,03	18	-
	América	42	4,73	41	1
	África	19	2,14	19	-
<b>TOTAL EXTRANJEROS</b>	<b>82</b>	<b>9,23</b>	<b>81</b>	<b>1</b>	
<b>TOTALES</b>	<b>888</b>	<b>100,00</b>	<b>880</b>	<b>8</b>	

### Accidentes con baja en jornada de trabajo según grado de lesión y país del trabajador

Cod. País	Total	Leve	Grave
032 Argentina	1	1	-
068 Bolivia	6	6	-
076 Brasil	2	1	1
100 Bulgaria	1	1	-
170 Colombia	2	2	-
192 Cuba	1	1	-
218 Ecuador	28	28	-
250 Francia	1	1	-
348 Hungría	1	1	-
466 Mali	1	1	-
504 Marruecos	15	15	-
566 Nigeria	1	1	-
604 Perú	1	1	-
616 Polonia	1	1	-
642 Rumanía	11	11	-
643 Rusia	1	1	-
724 España	806	799	7
804 Ucrania	5	5	-
818 Egipto	2	2	-
862 Venezuela	1	1	-
<b>TOTAL</b>	<b>888</b>	<b>880</b>	<b>8</b>



### Accidentes con baja en jornada de trabajo según grado de lesión y tamaño plantilla de la empresa

Tamaño plantilla	Total nº	Total %	Leve	Grave
Menos de 6 trabajadores	372	41,89	370	2
Entre 6 y 25 trabajadores	340	38,29	334	6
Entre 26 y 50 trabajadores	113	12,73	113	-
Entre 51 y 100 trabajadores	45	5,07	45	-
Entre 101 y 250 trabajadores	15	1,69	15	-
Más de 1.000 trabajadores	3	0,34	3	-
<b>TOTAL</b>	<b>888</b>	<b>100,00</b>	<b>880</b>	<b>8</b>

### Accidentes con baja en jornada de trabajo según grado de lesión y municipio

Cód. Municipio*	Total	Leve	Grave
30001 Abanilla	10	10	-
30002 Abarán	5	5	-
30003 Águilas	19	19	-
30004 Albudeite	1	1	-
30005 Alcantarilla	37	37	-
30007 Alguazas	5	5	-
30008 Alhama de Murcia	13	13	-
30009 Archena	11	10	1
30010 Beniel	10	10	-
30011 Blanca	4	4	-
30012 Bullas	31	31	-
30013 Calasparra	10	10	-
30015 Caravaca de la Cruz	12	12	-
30016 Cartagena	109	109	-
30017 Cehegín	15	15	-
30018 Ceutí	6	6	-
30019 Cieza	44	44	-
30020 Fortuna	3	3	-
30021 Fuente Álamo	7	7	-
30022 Jumilla	6	6	-
30023 Librilla	2	2	-
30024 Lorca	76	76	-
30025 Lorquí	11	11	-
30026 Mazarrón	16	16	-
30027 Molina de Segura	31	31	-
30028 Moratalla	7	7	-
30029 Mula	11	11	-
30030 Murcia	219	215	4
30032 Pliego	2	2	-
30033 Puerto Lumbreras	18	18	-
30035 San Javier	13	12	1
30036 San Pedro del Pinatar	13	13	-
30037 Torre Pacheco	24	24	-
30038 Las Torres de Cotillas	15	14	1

Cód. Municipio*	Total	Leve	Grave
30039 Totana	22	21	1
30041 La Unión	9	9	-
30042 Villanueva del Río Segura	2	2	-
30043 Yecla	18	18	-
30901 Santomera	8	8	-
30902 Los Alcázares	1	1	-
Otros municipios	12	12	-
<b>TOTAL</b>	<b>888</b>	<b>880</b>	<b>8</b>

\* Corresponde al municipio donde está radicada la empresa

### Accidentes con baja en jornada de trabajo según grado de lesión y actividad económica

Actividad CNAE 2009	Total nº	Total %	Leve	Grave
411 Promoción inmobiliaria	11	1,24	11	-
412 Construcción de edificios	350	39,41	346	4
421 Construcción de carreteras y vías férreas, puentes y túneles	25	2,82	25	-
422 Construcción de redes	20	2,25	20	-
429 Construcción de otros proyectos de ingeniería civil	19	2,14	19	-
431 Demolición y preparación de terrenos	42	4,73	42	-
432 Instalaciones eléctricas, de fontanería y otras instalaciones en obras de construcción	225	25,34	224	1
433 Acabado de edificios	79	8,90	78	1
439 Otras actividades de construcción especializada	117	13,18	115	2
<b>TOTAL</b>	<b>888</b>	<b>100,00</b>	<b>880</b>	<b>8</b>

\* El CNAE corresponde a la empresa en donde ocurrió el accidente

### Accidentes con baja en jornada de trabajo según grado de lesión y mes

Mes	Total nº	Total %	Leve	Grave
Enero	85	9,57	83	2
Febrero	80	9,01	80	-
Marzo	69	7,77	69	-
Abril	70	7,88	70	-
Mayo	82	9,23	81	1
Junio	66	7,43	65	1
Julio	95	10,70	94	1
Agosto	58	6,53	58	-
Septiembre	73	8,22	70	3
Octubre	76	8,56	76	-
Noviembre	65	7,32	65	-
Diciembre	69	7,77	69	-
<b>TOTAL</b>	<b>888</b>	<b>100,00</b>	<b>880</b>	<b>8</b>

### Accidentes con baja en jornada de trabajo según grado de lesión y día de la semana

Día	Total nº	Total %	Leve	Grave
Lunes	240	20,17	238	2
Martes	169	14,20	168	1
Miércoles	146	12,27	142	4
Jueves	147	12,35	147	-
Viernes	164	13,78	163	1
Sábado	13	1,09	13	-
Domingo	9	0,76	9	-
<b>TOTAL</b>	<b>888</b>	<b>74,62</b>	<b>880</b>	<b>8</b>

### Accidentes con baja en jornada de trabajo según grado de lesión y hora del día

Hora día	Total nº	Total %	Leve	Grave
1	11	1,24	11	-
2	13	1,46	13	-
3	7	0,79	7	-
4	10	1,13	10	-
5	5	0,56	5	-
7	6	0,68	5	1
8	61	6,87	61	-
9	89	10,02	88	1
10	129	14,53	129	-
11	103	11,60	103	-
12	109	12,27	107	2
13	81	9,12	80	1
14	21	2,36	21	-
15	20	2,25	20	-
16	59	6,64	58	1
17	71	8,00	70	1
18	57	6,42	56	1
19	27	3,04	27	-
20	5	0,56	5	-
21	4	0,45	4	-
<b>TOTAL</b>	<b>888</b>	<b>100,00</b>	<b>880</b>	<b>8</b>

### Accidentes con baja en jornada de trabajo según grado de lesión y hora de trabajo

Hora trabajo	Total nº	Total %	Leve	Grave
1	113	12,73	112	1
2	160	18,02	159	1
3	134	15,09	134	-
4	118	13,29	115	3
5	87	9,80	87	-

Hora trabajo	Total nº	Total %	Leve	Grave
6	93	10,47	92	1
7	86	9,68	84	2
8	56	6,31	56	-
9	14	1,58	14	-
10	4	0,45	4	-
11	6	0,68	6	-
12	9	1,01	9	-
13	3	0,34	3	-
14	1	0,11	1	-
17	2	0,23	2	-
18	1	0,11	1	-
19	1	0,11	1	-
<b>TOTAL</b>	<b>888</b>	<b>100,00</b>	<b>880</b>	<b>8</b>

### Accidentes con baja en jornada de trabajo según grado de lesión y tipo de lugar

Tipo de lugar	Total nº	Total %	Leve	Grave
00 Ninguna información	2	0,23	2	-
01 Zonas industriales - sin especificar	243	27,36	243	-
02 Obras, construcción, cantera, mina a cielo abierto - sin especificar	476	53,60	469	7
03 Lugares agrícolas, ganaderos, forestales, de piscicultura - sin especificar	11	1,24	11	-
04 Lugares del sector servicios, oficinas, zonas de ocio, etc - sin especificar	19	2,14	19	-
06 Lugares públicos, medios de transporte - sin especificar	64	7,21	63	1
07 Domicilios - sin especificar	63	7,09	63	-
08 Lugares de actividades deportivas - sin especificar	1	0,11	1	-
12 En medio hiperbárico, bajo el agua - excepto obras - sin especificar	2	0,23	2	-
99 Otros Tipos de Lugar no codificados en esta clasificación	7	0,79	7	-
<b>TOTAL</b>	<b>888</b>	<b>100,00</b>	<b>880</b>	<b>8</b>

### Accidentes con baja en jornada de trabajo según grado de lesión y tipo de trabajo

Tipo de trabajo	Total nº	Total %	Leve	Grave
0 Ninguna información - sin especificar	6	0,68	6	-
1 Tareas de producción, transformación, almacenamiento - sin especificar	242	27,25	240	2
2 Movimiento de tierras, construcción, demolición - sin especificar	342	38,51	338	4
3 Labores agrícolas, forestales, ganaderas, piscícolas - sin especificar	4	0,45	4	-

4 Servicios a empresas o a personal y trabajos intelectuales - sin especificar	7	0,79	7	-
5 Tareas de instalación, mantenimiento, limpieza, gestión de residuos, vigilancia - sin especificar	221	24,89	219	2
6 Circulación, actividades deportivas y artísticas - sin especificar	41	4,62	41	-
9 Otros tipos de trabajo no codificados en esta clasificación - sin especificar	25	2,82	25	-
<b>TOTAL</b>	<b>888</b>	<b>100,00</b>	<b>880</b>	<b>8</b>

### Accidentes con baja en jornada de trabajo según grado de lesión y forma/contacto

Forma contacto	Total nº	Total %	Leve	Grave
00 Ninguna información	7	0,79	7	-
12 Contacto directo con la electricidad, recibir una descarga eléctrica en el cuerpo	1	0,11	1	-
13 Contacto con llamas directas u objetos o entornos - con elevada temperatura o en llamas	9	1,01	9	-
14 Contacto con objeto o entorno - frío o helado	1	0,11	1	-
16 Contacto con sustancias peligrosas - sobre o a través de la piel y de los ojos	19	2,14	19	-
19 Otro contacto - Tipo de lesión conocido del grupo 10 pero no mencionado	5	0,56	5	-
23 Envuelto por, rodeado de gases o de partículas en suspensión	4	0,45	4	-
31 Aplastamiento sobre o contra, resultado de una caída	139	15,65	135	4
32 Aplastamiento sobre o contra, resultado de un tropiezo o choque contra un objeto inmóvil	95	10,70	95	-
39 Otro contacto - Tipo de lesión conocido del grupo 30 pero no mencionado anteriormente	21	2,36	21	-
41 Choque o golpe contra un objeto - proyectado	31	3,49	31	-
42 Choque o golpe contra un objeto - que cae	60	6,76	59	1
43 Choque o golpe contra un objeto - en balanceo	15	1,69	15	-
44 Choque o golpe contra un objeto (incluidos los vehículos) - en movimiento	15	1,69	15	-
45 Colisión con un objeto (incluidos los vehículos) - colisión con una persona (la víctima está en movimiento)	17	1,91	17	-
49 Otro contacto - Tipo de lesión conocido del grupo 40 pero no mencionado anteriormente	4	0,45	4	-
51 Contacto con un "agente material" cortante (cuchillo u hoja)	41	4,62	41	-
52 Contacto con un "agente material" punzante (clavo o herramienta afilada)	17	1,91	17	-
53 Contacto con un "agente material" que arañe (rallador, lija, tabla no cepillada, etc.)	2	0,23	2	-
59 Otro contacto - Tipo de lesión conocido del grupo 50 pero no mencionado anteriormente	30	3,38	30	-
61 Quedar atrapado, ser aplastado - en	7	0,79	6	1
62 Quedar atrapado, ser aplastado - bajo	5	0,56	5	-

Forma contacto	Total nº	Total %	Leve	Grave
63 Quedar atrapado, ser aplastado - entre	16	1,80	16	-
69 Otro contacto - Tipo de lesión conocido del grupo 60 pero no mencionado anteriormente	4	0,45	4	-
71 Sobre esfuerzo físico - sobre el sistema musculoesquelético	309	34,80	309	-
72 Exposición a radiaciones, ruido, luz o presión	2	0,23	2	-
79 Otro contacto - Tipo de lesión conocido del grupo 70 pero no mencionado antes	3	0,34	3	-
90 Infartos, derrames cerebrales y otras patologías no traumáticas	5	0,56	3	2
99 Otro contacto - Tipo de lesión no codificado en la presente clasificación	4	0,45	4	-
<b>TOTAL</b>	<b>888</b>	<b>100,00</b>	<b>880</b>	<b>8</b>

### Accidentes con baja en jornada de trabajo según grado de lesión y actividad física específica

Actividad física	Total nº	Total %	Leve	Grave
00 Ninguna información	4	0,45	4	-
11 Arrancar la máquina, parar la máquina.	2	0,23	2	-
12 Alimentar la máquina, vaciar la máquina.	6	0,68	6	-
13 Vigilar la máquina, hacer funcionar - conducir la máquina.	10	1,13	10	-
19 Otra Actividad física específica conocida del grupo 10 pero no mencionada anteriormente.	12	1,35	12	-
21 Trabajar con herramientas manuales sin motor.	109	12,27	109	-
22 Trabajar con herramientas manuales con motor.	54	6,08	54	-
29 Otra Actividad física específica conocida del grupo 20 pero no mencionada anteriormente.	5	0,56	5	-
31 Conducir un medio de transporte o un equipo de carga - móvil y con motor.	22	2,48	22	-
32 Conducir un medio de transporte o un equipo de carga - móvil y sin motor.	3	0,34	3	-
33 Ser pasajero a bordo de un medio de transporte.	1	0,11	1	-
39 Otra Actividad física específica conocida del grupo 30 pero no mencionada anteriormente.	4	0,45	4	-
41 Coger con la mano, agarrar, asir, sujetar en la mano, poner - en un plano horizontal.	196	22,07	195	1
42 Ligar, atar, arrancar, deshacer, prensar, destornillar, atornillar, girar.	19	2,14	18	1
43 Fijar, colgar, izar, instalar - en un plano vertical.	24	2,70	24	-
44 Lanzar, proyectar lejos.	1	0,11	1	-
45 Abrir, cerrar (una caja, un embalaje, un paquete).	2	0,23	2	-
46 Verter, introducir líquidos, llenar, regar, pulverizar, vaciar, achicar.	4	0,45	4	-
47 Abrir (un cajón), empujar (una puerta de un hangar, de un despacho, de un armario).	2	0,23	2	-
49 Otra Actividad física específica conocida del grupo 40 pero no mencionada anteriormente.	9	1,01	9	-
51 Transportar verticalmente - alzar, levantar, bajar, etc. un objeto.	64	7,21	64	-

52 Transportar horizontalmente - tirar de, empujar, hacer rodar, etc. un objeto.	14	1,58	14	-
53 Transportar una carga (portar) - por parte de una persona.	24	2,70	24	-
61 Andar, correr, subir, bajar, etc.	210	23,65	207	3
62 Entrar, salir.	10	1,13	10	-
65 Levantarse, sentarse, etc.	8	0,90	8	-
66 Nadar, sumergirse.	1	0,11	1	-
67 Hacer movimientos en un mismo sitio.	49	5,52	47	2
69 Otra Actividad física específica conocida del grupo 60 pero no mencionada anteriormente.	3	0,34	3	-
70 Estar presente - Sin especificar.	13	1,46	12	1
99 Otra Actividad física específica no codificada en esta clasificación.	3	0,34	3	-
<b>TOTAL</b>	<b>888</b>	<b>100,00</b>	<b>880</b>	<b>8</b>

### Accidentes con baja en jornada de trabajo según grado de lesión y desviación

Tipo desviación	Total nº	Total %	Leve	Grave
00 Ninguna información.	16	1,80	16	-
12 Problema eléctrico - que da lugar a un contacto directo.	1	0,11	1	-
13 Explosión.	2	0,23	2	-
19 Otra Desviación conocida del grupo 10 pero no mencionada anteriormente.	1	0,11	1	-
21 En estado de sólido - desbordamiento, vuelco.	3	0,34	2	1
22 En estado líquido - escape, rezumamiento, derrame, salpicadura, aspersión.	6	0,68	6	-
24 Pulverulento - emanación de humos, emisión de polvo, partículas.	15	1,69	15	-
29 Otra Desviación conocida del grupo 20 pero no mencionada anteriormente.	3	0,34	3	-
31 Rotura de material, en las juntas, en las conexiones.	9	1,01	9	-
32 Rotura, estallido, en fragmentos (madera, cristal, metal, piedra, plástico, otros).	12	1,35	12	-
33 Resbalón, caída, derrumbamiento de Agente material - superior (que cae sobre la víctima).	18	2,03	17	1
34 Resbalón, caída, derrumbamiento de Agente material - inferior (que arrastra a la víctima).	5	0,56	4	1
35 Resbalón, caída, derrumbamiento de Agente material - al mismo nivel.	20	2,25	20	-
39 Otra Desviación conocida del grupo 30 pero no mencionada anteriormente.	7	0,79	6	1
41 Pérdida (total o parcial) de control - de máquina (incluido el arranque intempestivo), así como de la materia sobre la que se trabaje con la máquina.	11	1,24	11	-
42 Pérdida (total o parcial) de control - de medio de transporte - de equipo de carga (con motor o sin él).	20	2,25	20	-
43 Pérdida (total o parcial) de control - de herramienta manual (con motor o sin él), así como de la materia sobre la que se trabaje con la herramienta.	48	5,41	48	-
44 Pérdida (total o parcial) de control - de objeto (transportado, desplazado, manipulado, etc.).	62	6,98	62	-
49 Otra Desviación conocida del grupo 40 pero no mencionada anteriormente.	2	0,23	2	-

Tipo desviación	Total nº	Total %	Leve	Grave
51 Caída de una persona - desde una altura.	49	5,52	47	2
52 Resbalón o tropezón con caída - caída de una persona - al mismo nivel.	94	10,59	94	-
59 Otra Desviación conocida del grupo 50 pero no mencionada anteriormente.	5	0,56	5	-
61 Pisar un objeto cortante.	2	0,23	2	-
62 Arrodillarse, sentarse, apoyarse contra.	7	0,79	7	-
63 Quedar atrapado, ser arrastrado, por algún elemento o por el impulso de éste.	8	0,90	8	-
64 Movimientos no coordinados, gestos intempestivos, inoportunos.	140	15,77	140	-
69 Otra Desviación conocida del grupo 60 pero no mencionada anteriormente.	16	1,80	16	-
71 Levantar, transportar, levantarse.	118	13,29	118	-
72 Empujar, tirar de.	28	3,15	28	-
73 Depositar, agacharse.	26	2,93	26	-
74 En torsión, en rotación, al girarse.	37	4,17	37	-
75 Caminar con dificultad, traspíés, resbalón - sin caída.	51	5,74	51	-
79 Otra Desviación conocida del grupo 80 pero no mencionada anteriormente.	22	2,48	22	-
81 Sorpresa, miedo.	7	0,79	7	-
85 Presencia de la víctima o de una tercera persona que represente en sí misma un peligro para ella misma y, en su caso, para otros.	3	0,34	3	-
99 Otra Desviación no codificada en esta clasificación.	14	1,58	12	2
<b>TOTAL</b>	<b>888</b>	<b>100,00</b>	<b>880</b>	<b>8</b>

### Accidentes con baja en jornada de trabajo según grado de lesión y agente material asociado a la desviación

Agente material	Total nº	Total %	Leve	Grave
0001 Ningún agente material	65	7,16	63	2
0002 Ninguna información	12	1,36	12	0
0101 Elementos de edificios, de construcciones - puertas, paredes, tabiques, etc.y obstáculos por definición (ventanas, ventanales, etc.)	35	3,98	35	0
0102 Superficies o áreas de circulación al mismo nivel- suelos (interior o exterior, terrenos agrícolas, terrenos de deporte, suelos resbaladizos, suelos congestionados, tabla con clavos)	127	14,43	127	0
0199 Otras construcciones y superficies al mismo nivel clasificadas en el grupo 01 pero no citadas anteriormente	9	1,02	9	0
0201 Partes de edificio fijas en altura (tejados, terrazas, aberturas, escaleras, rampas)	50	5,34	47	3
0202 Construcciones, superficies fijas en altura (comprende las pasarelas, escalas fijas, castilletes)	6	0,68	6	0
0203 Construcciones, superficies móviles en altura (comprende andamios, escalas móviles, barquillas, plataformas elevadoras)	29	3,18	28	1
0204 Construcciones, superficies temporales en altura (comprende andamios temporales, arneses, guindolas)	5	0,57	5	0
0299 Otras construcciones y superficies por encima del nivel del suelo clasificadas en el grupo 02 pero no citadas anteriormente	1	0,11	1	0



Agente material	Total nº	Total %	Leve	Grave
0301 Excavaciones, zanjas, pozos, fosas, escarpaduras, zanjas de garajes	2	0,23	2	0
0399 Otras construcciones en profundidad clasificadas en el grupo 03 pero no citadas anteriormente	1	0,11	1	0
0402 Dispositivos de distribución de materia, de alimentación, canalizaciones móviles	6	0,68	6	0
0499 Otros dispositivos de distribución de materia, de alimentación, canalizaciones, clasificados en el grupo 04 pero no citados anteriormente	1	0,11	1	0
0501 Motores, generadores de energía (térmica, eléctrica, de radiación), incluidos los compresores y las bombas	6	0,68	6	0
0502 Dispositivos de transmisión y almacenamiento de energía (mecánica, neumática, hidráulica, eléctrica, incluso baterías, acumuladores)	7	0,80	7	0
0599 Otros dispositivos de transmisión y de almacenamiento de energía clasificados en el grupo 05 pero no citados anteriormente	1	0,11	1	0
0601 Herramientas manuales sin motor para serrar	4	0,45	4	0
0602 Herramientas manuales sin motor para cortar, separar (comprende tijeras, cizallas, podaderas)	9	1,02	9	0
0604 Herramientas manuales sin motor para raspar, pulir, lijar	1	0,11	1	0
0605 Herramientas manuales sin motor para taladrar, tornejar, atornillar	8	0,91	8	0
0606 Herramientas manuales sin motor para clavar, remachar, grapar	12	1,36	12	0
0608 Herramientas manuales sin motor para soldar, pegar	4	0,45	4	0
0609 Herramientas manuales sin motor para extracción de materiales y trabajo del suelo (comprende las herramientas agrícolas)	3	0,34	3	0
0611 Herramientas manuales sin motor para pintar	3	0,34	3	0
0612 Herramientas manuales sin motor para sostener, agarrar	6	0,68	6	0
0699 Otras herramientas manuales sin motor para otros trabajos clasificadas en el grupo 06 pero no citadas anteriormente	6	0,68	6	0
0701 Herramientas mecánicas manuales para serrar	1	0,11	1	0
0702 Herramientas mecánicas manuales para cortar, separar (comprende tijeras, cizallas, podaderas)	5	0,57	5	0
0703 Herramientas mecánicas manuales para tallar, mortajar, cincelar, recortar, tundir	1	0,11	1	0
0704 Herramientas mecánicas manuales para raspar, pulir, lijar (comprende tronzadora de disco)	6	0,68	6	0
0705 Herramientas mecánicas manuales para taladrar, hacer girar, atornillar	9	1,02	9	0
0706 Herramientas mecánicas manuales para clavar, remachar, grapar	4	0,45	4	0
0708 Herramientas mecánicas manuales para soldar, pegar	2	0,23	2	0
0709 Herramientas mecánicas manuales para extracción de materiales y trabajo del suelo (comprende herramientas agrícolas, trituradores de hormigón)	5	0,57	5	0
0799 Otras herramientas mecánicas sostenidas o guiadas con las manos clasificadas en el grupo 07 pero no citadas anteriormente	1	0,11	1	0
0802 Herramientas manuales, sin especificación en cuanto a motorización, para cortar, separar (comprende tijeras, cizallas, podaderas...)	2	0,23	2	0
0804 Herramientas manuales, sin especificación en cuanto a motorización, para raspar, pulir, lijar	1	0,11	1	0
0805 Herramientas manuales, sin especificación en cuanto a	3	0,34	3	0

Agente material	Total nº	Total %	Leve	Grave
motorización, para taladrar, hacer girar, atornillar				
0811 Herramientas manuales, sin especificación en cuanto a motorización, para pintar	1	0,11	1	0
0812 Herramientas manuales, sin especificación en cuanto a motorización, para sostener, agarrar	1	0,11	1	0
0899 Otras herramientas manuales, sin especificación en cuanto a motorización, para otros trabajos, clasificadas en el grupo 08 pero no citadas anteriormente	1	0,11	1	0
0901 Máquinas portátiles o móviles de extracción y para trabajo del suelo - minas, canteras y equipos de construcción/obras públicas	8	0,91	8	0
0902 Máquinas portátiles o móviles para trabajo del suelo - agricultura	1	0,11	1	0
0903 Máquinas portátiles o móviles (excepto trabajo del suelo) - de solar de obras	8	0,91	8	0
0999 Otras máquinas y equipos portátiles o móviles clasificados en el grupo 09 pero no citados anteriormente	5	0,57	5	0
1001 Máquinas fijas para extracción y trabajo del suelo	1	0,11	1	0
1004 Máquinas para la transformación de los materiales - procedimientos en caliente (hornos, secadores estufas)	2	0,23	2	0
1007 Formar por prensado, aplastamiento (máquinas de)	2	0,23	2	0
1008 Máquinas para formar - por calandrado, laminado, máquinas de cilindros (incluso fabricación de papel)	1	0,11	1	0
1009 Máquinas de formar - por inyección, extrusión, soplado, hilatura, moldeado, fusión, fundición	1	0,11	1	0
1010 Máquinas de mecanizado (cepillar, fresar, alisar, esmerilar, pulir, torneado, taladrar)	3	0,34	3	0
1011 Máquinas de mecanizado para serrar	2	0,23	2	0
1012 Máquinas de mecanizado - para cortar, ranurar, recortar (comprende prensa estampadora, cizalla, guillotina, oxicorte)	1	0,11	1	0
1015 Máquinas para ensamblar (soldar, pegar, clavar, atornillar, remachar, hilar, alambrear, coser, grapar)	4	0,45	4	0
1017 Otras máquinas de industrias específicas (control de ensayos, diversas)	2	0,23	2	0
1099 Otras máquinas y equipos fijos clasificados en el grupo 10 pero no citados anteriormente	2	0,23	2	0
1101 Transportadores fijos, equipos y sistemas de transporte continuo - mediante cinta transportadora, escaleras mecánicas, teleféricos, transportadores, etc.	1	0,11	1	0
1102 Elevadores, ascensores, equipos de nivelación - montacargas, elevadores de cangilones, gatos, tornos, etc.	1	0,11	1	0
1103 Grúas fijas, móviles, montadas sobre vehículos, grúas de puente, equipos de elevación de carga suspendida	4	0,45	4	0
1104 Dispositivos móviles de transporte, carros de transporte (carros motorizados o no) - carretillas, estibadores para placas estibadoras, etc.	4	0,45	4	0
1105 Dispositivos elevadores, de amarre, de prensión y materiales diversos para el transporte (comprende eslingas, ganchos, cordaje...)	1	0,11	1	0
1106 Dispositivos de almacenamiento, embalaje, contenedores fijos (silos, depósitos, cisternas, tanques)	1	0,11	1	0
1108 Accesorios de almacenamiento, estanterías, estanterías especiales para almacenar cargas en palets,	2	0,23	2	0
1109 Embalajes diversos, pequeños y medianos, móviles (cestos, recipientes diversos, botellas, cajones, extintores...)	2	0,23	2	0

Agente material	Total nº	Total %	Leve	Grave
1199 Otros dispositivos de traslado, transporte y almacenamiento clasificados en el grupo 11 pero no citados anteriormente	6	0,68	6	0
1201 Vehículos pesados: camiones (transporte de carga), autobuses y autocares (transporte de pasajeros)	22	2,50	22	0
1202 Vehículos ligeros - de carga o de pasajeros	23	2,61	23	0
1203 Vehículos - dos, tres ruedas, motorizados o no	1	0,11	1	0
1401 Materiales de construcción - grandes y pequeños: agente prefabricado, encofrado, viguetas, ladrillos, tejas...	113	12,61	111	2
1402 Elementos constitutivos de máquina, de vehículo: chasis, cárter, manivela, rueda, etc.	7	0,80	7	0
1403 Piezas trabajadas, elementos o herramientas de máquinas (incluso los fragmentos y astillas procedentes de estos agentes materiales)	28	3,18	28	0
1404 Elementos de ensamblaje, tornillos, clavos, bulones	9	1,02	9	0
1405 Partículas, polvos, fragmentos, trozos, proyecciones, astillas y otros elementos resultantes de rotura	23	2,61	23	0
1408 Productos almacenados (comprende los objetos y embalajes dispuestos en un almacenamiento)	5	0,57	5	0
1409 Productos almacenados - en rollos, bobinas	4	0,45	4	0
1410 Cargas - transportadas sobre dispositivo de manipulación mecánica, de transporte	1	0,11	1	0
1412 Cargas - manipuladas a mano	71	8,07	71	0
1499 Otros materiales, objetos, productos, elementos de máquinas clasificados en el grupo 14 pero no citados anteriormente	11	1,25	11	0
1501 Materias - cáusticas, corrosivas (sólidas, líquidas o gaseosas)	2	0,23	2	0
1502 Materias - nocivas, tóxicas (sólidas líquidas o gaseosas)	4	0,45	4	0
1508 Sustancias, materias - sin peligro específico (agua, materias inertes...)	2	0,23	2	0
1602 Equipos de protección individual	1	0,11	1	0
1699 Otros dispositivos y equipos de protección clasificados en el grupo 16 pero no citados anteriormente	1	0,11	1	0
1701 Mobiliario	9	1,02	9	0
1702 Equipos - informáticos, ofimática, reprografía, comunicación	1	0,11	1	0
1799 Otros equipos de oficina y personales, material de deporte, armas, clasificados en el grupo 17 pero no citados anteriormente	1	0,11	1	0
1802 Animales - domésticos y de cría	1	0,11	1	0
1806 Humanos	2	0,23	2	0
2001 Fenómenos físicos, ruido, radiación natural (luz, arco luminoso, presurización, despresurización, presión...)	1	0,11	1	0
2002 Elementos naturales y atmosféricos (comprende superficies de agua, barro, lluvia, granizo, nieve, hielo, ráfaga de viento...)	6	0,68	6	0
2003 Catástrofes naturales (comprende inundación, volcanismo, terremoto, maremoto, fuego, incendio...)	1	0,11	1	0
2099 Otros fenómenos físicos y elementos naturales clasificados en el grupo 20 pero no citados anteriormente	1	0,11	1	0
9900 Otros agentes materiales no citados en esta clasificación	10	1,14	10	0
<b>TOTAL</b>	<b>888</b>	<b>100,00</b>	<b>880</b>	<b>8</b>

### Accidentes con baja en jornada de trabajo según grado y tipo de lesión

Tipo de lesión	Total nº	Total %	Leve	Grave
000 Tipo de lesión desconocida o sin especificar	7	0,79	7	-
011 Lesiones superficiales	194	21,85	194	-
012 Heridas abiertas	75	8,45	75	-
019 Otros tipos de heridas y lesiones superficiales	73	8,22	73	-
021 Fracturas cerradas	57	6,42	55	2
022 Fracturas abiertas	9	1,01	8	1
029 Otros tipos de fracturas de huesos	10	1,13	10	-
031 Dislocaciones y subluxaciones	127	14,30	127	-
032 Esguinces y torceduras	125	14,08	125	-
039 Otros tipos de dislocaciones, esguinces y torceduras	103	11,60	103	-
040 Amputaciones traumáticas (pérdida de partes del cuerpo)	4	0,45	3	1
051 Conmociones y lesiones intracraneales	3	0,34	3	-
052 Lesiones internas	36	4,05	36	-
059 Otros tipos de conmoción y lesiones internas	12	1,35	12	-
061 Quemaduras y escaldaduras (térmicas)	9	1,01	9	-
062 Quemaduras químicas (corrosión)	4	0,45	4	-
069 Otros tipos de quemaduras, escaldaduras y congelación	3	0,34	3	-
092 Efectos de la presión (barotrauma)	1	0,11	1	-
109 Otros efectos de las temperaturas extremas, la luz y la radiación	1	0,11	1	-
112 Choques traumáticos (eléctrico, provocados por un rayo, etc.)	1	0,11	1	-
119 Otros tipos de choques (desastres naturales, choque anafiláctico, etc)	1	0,11	1	-
120 Lesiones múltiples	7	0,79	5	2
130 Infartos, derrames cerebrales y otras patologías no traumáticas	3	0,34	1	2
999 Otras lesiones especificadas no incluidas en otros apartados	23	2,59	23	-
<b>TOTAL</b>	<b>888</b>	<b>100,00</b>	<b>880</b>	<b>8</b>

### Accidentes con baja en jornada de trabajo según grado de lesión y parte del cuerpo

Parte del cuerpo	Total nº	Total %	Leve	Grave
00 Parte del cuerpo afectada, sin especificar	1	0,11	1	-
11 Cabeza (Caput), cerebro, nervios craneanos y vasos cerebrales	3	0,34	3	-
12 Zona facial	12	1,35	12	-
13 Ojo(s)	61	6,87	61	-
14 Oreja(s)	1	0,11	1	-
18 Cabeza, múltiples partes afectadas	1	0,11	1	-
19 Cabeza, otras partes no mencionadas anteriormente	4	0,45	4	-
21 Cuello, incluida la columna y las vértebras del cuello	16	1,80	16	-
29 Cuello, otras partes no mencionadas anteriormente	9	1,01	9	-
31 Espalda, incluida la columna y las vértebras de la espalda	129	14,53	129	-
39 Espalda, otras partes no mencionadas anteriormente	30	3,38	30	-
41 Caja torácica, costillas, incluidos omoplatos y articulaciones acromioclaviculares	16	1,80	14	2
42 Región torácica, incluidos sus órganos	5	0,56	3	2
43 Región pélvica y abdominal, incluidos sus órganos	4	0,45	4	-
48 Tronco, múltiples partes afectadas	1	0,11	1	-
49 Tronco, otras partes no mencionadas anteriormente	6	0,68	6	-
51 Hombro y articulaciones del húmero	38	4,28	38	-
52 Brazo, incluida la articulación del cúbito	44	4,95	44	-
53 Mano	59	6,64	59	-
54 Dedo(s)	111	12,50	110	1
55 Muñeca	25	2,82	25	-
58 Extremidades superiores, múltiples partes afectadas	4	0,45	4	-
59 Extremidades superiores, otras partes no mencionadas anteriormente	11	1,24	11	-
61 Cadera y articulación de la cadera	3	0,34	3	-
62 Pierna, incluida la rodilla	125	14,08	125	-
63 Maléolo	65	7,32	65	-
64 Pie	53	5,97	52	1
65 Dedo(s) del pie	8	0,90	8	-
68 Extremidades inferiores, múltiples partes afectadas	2	0,23	2	-
69 Extremidades inferiores, otras partes no mencionadas anteriormente	11	1,24	11	-
71 Todo el cuerpo ( efectos sistémicos)	1	0,11	0	1
78 Múltiples partes del cuerpo afectadas	27	3,04	26	1
99 Otras partes del cuerpo no mencionadas anteriormente	2	0,23	2	-
<b>TOTAL</b>	<b>888</b>	<b>100,00</b>	<b>880</b>	<b>-</b>

## SECTOR SERVICIOS 2013

### Accidentes de trabajo totales según grado de lesión

Lugar	Total	Total %	Leve	Grave	Muy grave	Mortal
Accidentes con baja en jornada de trabajo	5.411	29,6	5.380	19	1	11
In itinere	1.176	6,4	1.167	7	-	2
<b>TOTAL</b>	<b>6.587</b>	<b>36,0</b>	<b>6.547</b>	<b>26</b>	<b>1</b>	<b>13</b>
Accidentes sin baja	11.700	64,0	-	-	-	-
<b>TOTAL</b>	<b>18.287</b>	<b>100,0</b>	<b>6.547</b>	<b>26</b>	<b>1</b>	<b>13</b>

### Accidentes con baja en jornada de trabajo según grado de lesión y lugar del accidente

Lugar	Total	Total %	Leve	Grave	Muy grave	Mortal
1 En el centro de trabajo	4.575	84,5	4.559	10	1	5
2 En desplazamiento en jornada	640	11,8	630	5	-	5
3 En otro centro o lugar de trabajo	196	3,6	191	4	-	1
<b>TOTAL</b>	<b>5.411</b>	<b>100,0</b>	<b>5.380</b>	<b>19</b>	<b>1</b>	<b>11</b>

### Accidentes con baja en jornada de trabajo según grado de lesión y sexo

Sexo	Total nº	Total %	Leve	Grave	Muy grave	Mortal
Hombre	3.203	59,19	3.175	16	1	11
Mujer	2.208	40,81	2.205	3	-	-
<b>TOTAL</b>	<b>5.411</b>	<b>100,00</b>	<b>5.380</b>	<b>19</b>	<b>1</b>	<b>11</b>

### Accidentes con baja en jornada de trabajo según grado de lesión y edad

Edad	Total nº	Total %	Leve	Grave	Muy grave	Mortal
Menos de 20 años	27	0,50	27	-	-	-
Entre 20 y 24 años	308	5,69	307	1	-	-
Entre 25 y 29 años	553	10,22	553	-	-	-
Entre 30 y 34 años	798	14,75	795	3	-	-
Entre 35 y 39 años	811	14,99	807	2	-	2
Entre 40 y 44 años	757	13,99	749	6	-	2
Entre 45 y 49 años	767	14,17	766	1	-	-
Entre 50 y 54 años	636	11,75	630	3	-	3
Entre 55 y 59 años	471	8,70	467	1	1	2
Entre 60 y 64 años	272	5,03	269	2	-	1
65 o más años	11	0,20	10	-	-	1
<b>TOTAL</b>	<b>5.411</b>	<b>100,00</b>	<b>5.380</b>	<b>19</b>	<b>1</b>	<b>11</b>

### Accidentes con baja en jornada de trabajo según grado de lesión y ocupación del trabajador

CNO 2011	Total nº	Total %	Leve	Grave	Muy grave	Mortal
11 Miembros del poder ejecutivo y de los cuerpos legislativos. directivos de la Administración Pública y organizaciones de interés social. directores ejecutivos	3	0,06	2	-	-	1
12 Directores de departamentos administrativos y comerciales	8	0,15	8	-	-	-
13 Directores de producción y operaciones	3	0,06	3	-	-	-
14 Directores y gerentes de empresas de alojamiento, restauración y comercio	6	0,11	6	-	-	-
15 Directores y gerentes de otras empresas de servicios no clasificados bajo otros epígrafes	9	0,17	9	-	-	-
21 Profesionales de la salud	168	3,10	168	-	-	-
22 Profesionales de la enseñanza infantil, primaria, secundaria y postsecundaria	74	1,37	74	-	-	-
23 Otros profesionales de la enseñanza	23	0,43	23	-	-	-
24 Profesionales de la ciencias físicas, químicas, matemáticas y de las ingenierías	16	0,30	16	-	-	-
25 Profesionales en derecho	6	0,11	6	-	-	-
26 Especialistas en organización de la Administración Pública y de las empresas y en la comercialización	10	0,18	8	2	-	-
27 Profesionales de las tecnologías de la información	2	0,04	2	-	-	-
28 Profesionales en ciencias sociales	12	0,22	12	-	-	-
29 Profesionales de la cultura y el espectáculo	7	0,13	7	-	-	-
31 Técnicos de las ciencias y de las ingenierías	24	0,44	24	-	-	-
32 Supervisores en ingeniería de minas, de industrias manufactureras y de la construcción	7	0,13	7	-	-	-
33 Técnicos sanitarios y profesionales de las terapias alternativas	19	0,35	19	-	-	-
35 Representantes, agentes comerciales y afines	43	0,79	43	-	-	-
36 Profesionales de apoyo a la gestión administrativa. técnicos de las fuerzas y cuerpos de seguridad	16	0,30	16	-	-	-
37 Profesionales de apoyo de servicios jurídicos, sociales, culturales, deportivos y afines	60	1,11	60	-	-	-
38 Técnicos de las tecnologías de la información y las comunicaciones (TIC)	12	0,22	12	-	-	-
41 Empleados en servicios contables, financieros, y de servicios de apoyo a la producción y al transporte	30	0,55	30	-	-	-
42 Empleados de bibliotecas, servicios de correos y afines	88	1,63	88	-	-	-
43 Otros empleados administrativos sin tareas de atención al público	81	1,50	80	-	-	1

CNO 2011	Total nº	Total %	Leve	Grave	Muy grave	Mortal
44 Empleados de agencias de viajes, recepcionistas y telefonistas. empleados de ventanilla y afines (excepto taquilleros)	61	1,13	61	-	-	-
45 Empleados administrativos con tareas de atención al público no clasificados bajo otros epígrafes	95	1,76	92	2	1	-
50 Camareros y cocineros propietarios	39	0,72	39	-	-	-
51 Trabajadores asalariados de los servicios de restauración	415	7,67	412	3	-	-
52 Dependientes en tiendas y almacenes	384	7,10	383	-	-	1
53 Comerciantes propietarios de tiendas	4	0,07	4	-	-	-
54 Vendedores (excepto en tiendas y almacenes)	50	0,92	50	-	-	-
55 Cajeros y taquilleros (excepto bancos)	28	0,52	28	-	-	-
56 Trabajadores de los cuidados a las personas en servicios de salud	362	6,69	362	-	-	-
57 Otros trabajadores de los cuidados a las personas	78	1,44	78	-	-	-
58 Trabajadores de los servicios personales	114	2,11	114	-	-	-
59 Trabajadores de los servicios de protección y seguridad	423	7,82	422	-	-	1
61 Trabajadores cualificados en actividades agrícolas	40	0,74	40	-	-	-
62 Trabajadores cualificados en actividades ganaderas, (incluidas avícolas, apícolas y similares)	2	0,04	2	-	-	-
63 Trabajadores cualificados en actividades agropecuarias mixtas	1	0,02	1	-	-	-
64 Trabajadores cualificados en actividades forestales, pesqueras y cinegéticas	8	0,15	8	-	-	-
71 Trabajadores en obras estructurales de construcción y afines	65	1,20	65	-	-	-
72 Trabajadores de acabado de construcciones e instalaciones (excepto electricistas), pintores y afines	46	0,85	46	-	-	-
73 Soldadores, chapistas, montadores de estructuras metálicas, herreros, elaboradores de herramientas y afines	52	0,96	52	-	-	-
74 Mecánicos y ajustadores de maquinaria	206	3,81	206	-	-	-
75 Trabajadores especializados en electricidad y electrotecnología	29	0,54	28	1	-	-
76 Mecánicos de precisión en metales, ceramistas, vidrieros, artesanos y trabajadores de artes gráficas	11	0,20	11	-	-	-
77 Trabajadores de la industria de la alimentación, bebidas y tabaco	112	2,07	112	-	-	-
78 Trabajadores de la madera, textil, confección, piel, cuero, calzado y otros operarios en oficios	29	0,54	29	-	-	-
81 Operadores de instalaciones y maquinaria fijas	80	1,48	78	1	-	1
82 Montadores y ensambladores en fábricas	42	0,78	41	1	-	-



CNO 2011	Total nº	Total %	Leve	Grave	Muy grave	Mortal
83 Maquinistas de locomotoras, operadores de maquinaria agrícola y de equipos pesados móviles, y marineros	29	0,54	29	-	-	-
84 Conductores de vehículos para el transporte urbano o por carretera	664	12,27	654	5	-	5
91 Empleados domésticos	28	0,52	27	1	-	-
92 Otro personal de limpieza	397	7,34	396	1	-	-
93 Ayudantes de preparación de alimentos	64	1,18	63	1	-	-
94 Recogedores de residuos urbanos, vendedores callejeros y otras ocupaciones elementales en servicios	152	2,81	151	1	-	-
95 Peones agrarios, forestales y de la pesca	229	4,23	229	-	-	-
96 Peones de la construcción y de la minería	15	0,28	15	-	-	-
97 Peones de las industrias manufactureras	198	3,66	197	-	-	1
98 Peones del transporte, descargadores y reponedores	132	2,44	132	-	-	-
<b>TOTAL</b>	<b>5.411</b>	<b>100,00</b>	<b>5.380</b>	<b>19</b>	<b>1</b>	<b>11</b>

### Accidentes con baja en jornada de trabajo según grado de lesión y antigüedad en el puesto

Antigüedad	Total nº	Total %	Leve	Grave	Muy grave	Mortal
Menos de 3 meses	809	14,95	804	5	-	-
Entre 3 y 6 meses	480	8,87	478	1	-	1
Entre 7 y 12 meses	415	7,67	412	2	-	1
Entre 13 y 24 meses	433	8,00	432	1	-	-
Entre 25 y 48 meses	587	10,85	584	2	-	1
Más de 48 meses	2687	49,66	2670	8	1	8
<b>TOTAL</b>	<b>5.411</b>	<b>100,00</b>	<b>5.380</b>	<b>19</b>	<b>1</b>	<b>11</b>

### Accidentes con baja en jornada de trabajo según grado de lesión y nacionalidad del trabajador

Nacionalidad	Total nº	Total %	Leve	Grave	Muy grave	Mortal
<b>ESPAÑOLES</b>	<b>4.870</b>	<b>90,00</b>	<b>4.845</b>	<b>17</b>	<b>1</b>	<b>7</b>
<b>EXTRANJEROS</b>	África	168	3,10	165	2	1
	América Central	6	0,11	6	-	-
	América del Norte	1	0,02	1	-	-
	América del Sur	223	4,12	223	-	-
	Asia	16	0,30	16	-	-
	Resto de Europa	79	1,46	78	-	1
	Unión Europea	48	0,89	46	-	2
<b>TOTAL EXTRANJEROS</b>	<b>541</b>	<b>10,00</b>	<b>535</b>	<b>2</b>	<b>0</b>	<b>4</b>
<b>TOTALES</b>	<b>5.411</b>	<b>100,00</b>	<b>5.380</b>	<b>19</b>	<b>1</b>	<b>11</b>

**Accidentes con baja en jornada de trabajo según grado de lesión y país del trabajador**

Código país	Total nº	Total %	Leve	Grave	Muy grave	Mortal
012 Argelia	4	0,07	4	-	-	-
032 Argentina	12	0,22	12	-	-	-
056 Bélgica	1	0,02	1	-	-	-
068 Bolivia	41	0,76	41	-	-	-
076 Brasil	5	0,09	5	-	-	-
100 Bulgaria	19	0,35	18	-	-	1
156 China	6	0,11	6	-	-	-
170 Colombia	18	0,33	18	-	-	-
192 Cuba	5	0,09	5	-	-	-
203 Checa (República)	1	0,02	1	-	-	-
218 Ecuador	138	2,55	138	-	-	-
250 Francia	5	0,09	4	-	-	1
270 Gambia	2	0,04	2	-	-	-
276 Alemania	2	0,04	2	-	-	-
288 Ghana	2	0,04	2	-	-	-
324 Guinea	1	0,02	1	-	-	-
340 Honduras	1	0,02	1	-	-	-
348 Hungría	2	0,04	2	-	-	-
356 India	8	0,15	8	-	-	-
380 Italia	7	0,13	7	-	-	-
440 Lituania	3	0,06	3	-	-	-
466 Mali	2	0,04	2	-	-	-
484 México	1	0,02	1	-	-	-
498 Moldavia	3	0,06	3	-	-	-
504 Marruecos	153	2,83	150	2	-	1
566 Nigeria	1	0,02	1	-	-	-
586 Pakistán	1	0,02	1	-	-	-
600 Paraguay	2	0,04	2	-	-	-
604 Perú	1	0,02	1	-	-	-
608 Filipinas	1	0,02	1	-	-	-
616 Polonia	12	0,22	11	-	-	1
620 Portugal	10	0,18	10	-	-	-
642 Rumanía	33	0,61	33	-	-	-
643 Rusia	5	0,09	5	-	-	-
686 Senegal	3	0,06	3	-	-	-
724 España	4.870	90,00	4.845	17	1	7
752 Suecia	1	0,02	1	-	-	-
804 Ucrania	19	0,35	19	-	-	-
826 Reino Unido	4	0,07	4	-	-	-
858 Uruguay	1	0,02	1	-	-	-
862 Venezuela	5	0,09	5	-	-	-
<b>TOTAL</b>	<b>5.411</b>	<b>100,00</b>	<b>5.380</b>	<b>19</b>	<b>1</b>	<b>11</b>

### Accidentes con baja en jornada de trabajo según grado de lesión y tamaño de la empresa

Tamaño plantilla	Total nº	Total %	Leve	Grave	Muy grave	Mortal
Menos de 6 trabajadores	838	15,49	826	8	-	4
Entre 6 y 25 trabajadores	1.161	21,46	1.151	6	-	4
Entre 26 y 50 trabajadores	655	12,10	650	3	1	1
Entre 51 y 100 trabajadores	536	9,91	534	1	-	1
Entre 101 y 250 trabajadores	658	12,16	658	-	-	-
Entre 251 y 500 trabajadores	412	7,61	411	1	-	-
Entre 501 y 1000 trabajadores	494	9,13	494	-	-	-
Más de 1000 trabajadores	657	12,14	656	-	-	1
<b>TOTAL</b>	<b>5.411</b>	<b>100,00</b>	<b>5.380</b>	<b>19</b>	<b>1</b>	<b>11</b>

### Accidentes con baja en jornada de trabajo según grado de lesión y municipio

Cód. Municipio*	Total nº	Total %	Leve	Grave	Muy grave	Mortal
30001 Abanilla	19	0,35	19	-	-	-
30002 Abarán	22	0,41	22	-	-	-
30003 Águilas	102	1,89	100	2	-	-
30005 Alcantarilla	112	2,07	112	-	-	-
30007 Alguazas	17	0,31	17	-	-	-
30008 Alhama de Murcia	47	0,87	47	-	-	-
30009 Archena	35	0,65	35	-	-	-
30010 Beniel	37	0,68	37	-	-	-
30011 Blanca	17	0,31	17	-	-	-
30012 Bullas	13	0,24	13	-	-	-
30013 Calasparra	34	0,63	34	-	-	-
30014 Campos del Río	14	0,26	14	-	-	-
30015 Caravaca de la Cruz	76	1,40	75	1	-	-
30016 Cartagena	762	14,08	759	2	-	1
30017 Cehegín	32	0,59	31	1	-	-
30018 Ceutí	36	0,67	35	1	-	-
30019 Cieza	75	1,39	74	1	-	-
30020 Fortuna	25	0,46	25	-	-	-
30021 Fuente Álamo	38	0,70	38	-	-	-
30022 Jumilla	47	0,87	46	1	-	-
30023 Librilla	15	0,28	15	-	-	-
30024 Lorca	287	5,30	285	1	-	1
30025 Lorquí	50	0,92	50	-	-	-
30026 Mazarrón	76	1,40	75	-	-	1
30027 Molina de Segura	236	4,36	236	-	-	-
30028 Moratalla	12	0,22	11	-	1	-
30029 Mula	22	0,41	21	-	-	1
30030 Murcia	2.230	41,21	2.218	6	-	6
30032 Pliego	5	0,09	5	-	-	-
30033 Puerto Lumbreras	31	0,57	30	-	-	1

Cód. Municipio*	Total nº	Total %	Leve	Grave	Muy grave	Mortal
30034 Ricote	1	0,02	1	-	-	-
30035 San Javier	143	2,64	143	-	-	-
30036 San Pedro del Pinatar	102	1,89	101	1	-	-
30037 Torre Pacheco	142	2,62	142	-	-	-
30038 Las Torres de Cotillas	41	0,76	41	-	-	-
30039 Totana	45	0,83	45	-	-	-
30040 Ulea	2	0,04	2	-	-	-
30041 La Unión	25	0,46	25	-	-	-
30043 Yecla	97	1,79	96	1	-	-
30901 Santomera	70	1,29	69	1	-	-
30902 Los Alcázares	67	1,24	67	-	-	-
Otros municipios	152	2,81	152	-	-	-
<b>TOTAL</b>	<b>5.411</b>	<b>100,00</b>	<b>5.380</b>	<b>19</b>	<b>1</b>	<b>11</b>

\* Corresponde al municipio donde está radicada la empresa

### Accidentes con baja en jornada de trabajo según grado de lesión y actividad económica

*Código CNAE 09	Total nº	Total %	Leve	Grave	Muy grave	Mortal
451 Venta de vehículos de motor	38	0,70	36	1	-	1
452 Mantenimiento y reparación de vehículos de motor	174	3,22	173	1	-	-
453 Comercio de repuestos y accesorios de vehículos de motor	31	0,57	31	-	-	-
454 Venta, mantenimiento y reparación de motocicletas y de sus repuestos y accesorios	12	0,22	12	-	-	-
461 Intermediarios del comercio	24	0,44	24	-	-	-
462 Comercio al por mayor de materias primas agrarias y de animales vivos	25	0,46	24	-	-	1
463 Comercio al por mayor de productos alimenticios, bebidas y tabaco	412	7,61	411	1	-	-
464 Comercio al por mayor de artículos de uso doméstico	59	1,09	58	1	-	-
465 Comercio al por mayor de equipos para las tecnologías de la información y las comunicaciones	2	0,04	2	-	-	-
466 Comercio al por mayor de otra maquinaria, equipos y suministros	45	0,83	44	-	-	1
467 Otro comercio al por mayor especializado	134	2,48	133	-	-	1
469 Comercio al por mayor no especializado	26	0,48	26	-	-	-
471 Comercio al por menor en establecimientos no especializados	224	4,14	224	-	-	-
472 Comercio al por menor de productos alimenticios, bebidas y tabaco en establecimientos especializados	65	1,20	65	-	-	-
473 Comercio al por menor de combustible para la automoción en establecimientos especializados	27	0,50	26	1	-	-

*Código CNAE 09	Total nº	Total %	Leve	Grave	Muy grave	Mortal
474 Comercio al por menor de equipos para las tecnologías de la información y las comunicaciones en establecimientos especializados	14	0,26	14	-	-	-
475 Comercio al por menor de otros artículos de uso doméstico en establecimientos especializados	70	1,29	70	-	-	-
476 Comercio al por menor de artículos culturales y recreativos en establecimientos especializados	9	0,17	9	-	-	-
477 Comercio al por menor de otros artículos en establecimientos especializados	113	2,09	112	-	-	1
478 Comercio al por menor en puestos de venta y en mercadillos	13	0,24	13	-	-	-
479 Comercio al por menor no realizado ni en establecimientos, ni en puestos de venta ni en mercadillos	7	0,13	7	-	-	-
491 Transporte interurbano de pasajeros por ferrocarril	13	0,24	13	-	-	-
492 Transporte de mercancías por ferrocarril	2	0,04	2	-	-	-
493 Otro transporte terrestre de pasajeros	40	0,74	40	-	-	-
494 Transporte de mercancías por carretera y servicios de mudanza	408	7,54	401	4	-	3
495 Transporte por tubería	3	0,06	3	-	-	-
501 Transporte marítimo de pasajeros	1	0,02	1	-	-	-
502 Transporte marítimo de mercancías	8	0,15	8	-	-	-
504 Transporte de mercancías por vías navegables interiores	1	0,02	1	-	-	-
511 Transporte aéreo de pasajeros	4	0,07	4	-	-	-
512 Transporte aéreo de mercancías y transporte espacial	2	0,04	2	-	-	-
521 Depósito y almacenamiento	4	0,07	4	-	-	-
522 Actividades anexas al transporte	38	0,70	38	-	-	-
531 Actividades postales sometidas a la obligación del servicio universal	87	1,61	87	-	-	-
532 Otras actividades postales y de correos	8	0,15	8	-	-	-
551 Hoteles y alojamientos similares	66	1,22	66	-	-	-
552 Alojamientos turísticos y otros alojamientos de corta estancia	5	0,09	5	-	-	-
553 Campings y aparcamientos para caravanas	3	0,06	3	-	-	-
559 Otros alojamientos	1	0,02	1	-	-	-
561 Restaurantes y puestos de comidas	223	4,12	222	1	-	-
562 Provisión de comidas preparadas para eventos y otros servicios de comidas	60	1,11	59	1	-	-
563 Establecimientos de bebidas	175	3,23	174	1	-	-
581 Edición de libros, periódicos y otras actividades editoriales	1	0,02	1	-	-	-
591 Actividades cinematográficas, de vídeo y de programas de televisión	8	0,15	8	-	-	-
601 Actividades de radiodifusión	2	0,04	2	-	-	-

*Código CNAE 09	Total nº	Total %	Leve	Grave	Muy grave	Mortal
602 Actividades de programación y emisión de televisión	12	0,22	12	-	-	-
611 Telecomunicaciones por cable	6	0,11	5	1	-	-
612 Telecomunicaciones inalámbricas	1	0,02	1	-	-	-
619 Otras actividades de telecomunicaciones	3	0,06	3	-	-	-
620 Programación, consultoría y otras actividades relacionadas con la informática	4	0,07	4	-	-	-
639 Otros servicios de información	5	0,09	5	-	-	-
641 Intermediación monetaria	7	0,13	7	-	-	-
651 Seguros	7	0,13	7	-	-	-
661 Actividades auxiliares a los servicios financieros, excepto seguros y fondos de pensiones	1	0,02	1	-	-	-
662 Actividades auxiliares a seguros y fondos de pensiones	2	0,04	2	-	-	-
663 Actividades de gestión de fondos	1	0,02	1	-	-	-
681 Compraventa de bienes inmobiliarios por cuenta propia	1	0,02	1	-	-	-
682 Alquiler de bienes inmobiliarios por cuenta propia	6	0,11	6	-	-	-
683 Actividades inmobiliarias por cuenta de terceros	1	0,02	1	-	-	-
691 Actividades jurídicas	9	0,17	9	-	-	-
692 Actividades de contabilidad, teneduría de libros, auditoría y asesoría fiscal	12	0,22	12	-	-	-
702 Actividades de consultoría de gestión empresarial	3	0,06	3	-	-	-
711 Servicios técnicos de arquitectura e ingeniería y otras actividades relacionadas con el asesoramiento técnico	16	0,30	16	-	-	-
712 Ensayos y análisis técnicos	5	0,09	5	-	-	-
721 Investigación y desarrollo experimental en ciencias naturales y técnicas	7	0,13	7	-	-	-
731 Publicidad	12	0,22	12	-	-	-
741 Actividades de diseño especializado	1	0,02	1	-	-	-
749 Otras actividades profesionales, científicas y técnicas n.c.o.p.	10	0,18	10	-	-	-
750 Actividades veterinarias	2	0,04	2	-	-	-
771 Alquiler de vehículos de motor	7	0,13	7	-	-	-
773 Alquiler de otra maquinaria, equipos y bienes tangibles	19	0,35	19	-	-	-
774 Arrendamiento de la propiedad intelectual y productos similares, excepto trabajos protegidos por los derechos de autor	8	0,15	8	-	-	-
782 Actividades de las empresas de trabajo temporal	125	2,31	125	-	-	-
783 Otra provisión de recursos humanos	18	0,33	18	-	-	-
799 Otros servicios de reservas y actividades relacionadas con los mismos	1	0,02	1	-	-	-
801 Actividades de seguridad privada	49	0,91	49	-	-	-
802 Servicios de sistemas de seguridad	3	0,06	3	-	-	-

*Código CNAE 09	Total nº	Total %	Leve	Grave	Muy grave	Mortal
811 Servicios integrales a edificios e instalaciones	8	0,15	8	-	-	-
812 Actividades de limpieza	167	3,09	166	1	-	-
813 Actividades de jardinería	52	0,96	52	-	-	-
821 Actividades administrativas y auxiliares de oficina	9	0,17	9	-	-	-
829 Actividades de apoyo a las empresas	31	0,57	29	1	-	1
841 Administración Pública y de la política económica y social	680	12,57	678	-	1	1
842 Prestación de servicios a la comunidad en general	63	1,16	63	-	-	-
843 Seguridad Social obligatoria	26	0,48	25	1	-	-
851 Educación preprimaria	12	0,22	12	-	-	-
852 Educación primaria	54	1,00	53	1	-	-
853 Educación secundaria	53	0,98	53	-	-	-
854 Educación postsecundaria	28	0,52	28	-	-	-
855 Otra educación	56	1,03	56	-	-	-
856 Actividades auxiliares a la educación	2	0,04	2	-	-	-
861 Actividades hospitalarias	432	7,98	432	-	-	-
862 Actividades médicas y odontológicas	73	1,35	73	-	-	-
869 Otras actividades sanitarias	74	1,37	73	1	-	-
871 Asistencia en establecimientos residenciales con cuidados sanitarios	52	0,96	52	-	-	-
872 Asistencia en establecimientos residenciales para personas con discapacidad intelectual, enfermedad mental y drogodependencia	14	0,26	14	-	-	-
873 Asistencia en establecimientos residenciales para personas mayores y con discapacidad física	17	0,31	17	-	-	-
879 Otras actividades de asistencia en establecimientos residenciales	19	0,35	19	-	-	-
881 Actividades de servicios sociales sin alojamiento para personas mayores y con discapacidad	63	1,16	63	-	-	-
889 Otras actividades de servicios sociales sin alojamiento	98	1,81	98	-	-	-
900 Actividades de creación, artísticas y espectáculos	10	0,18	10	-	-	-
910 Actividades de bibliotecas, archivos, museos y otras actividades culturales	6	0,11	6	-	-	-
920 Actividades de juegos de azar y apuestas	7	0,13	7	-	-	-
931 Actividades deportivas	57	1,05	57	-	-	-
932 Actividades recreativas y de entretenimiento	16	0,30	16	-	-	-
941 Actividades de organizaciones empresariales, profesionales y patronales	2	0,04	2	-	-	-
942 Actividades sindicales	1	0,02	1	-	-	-
949 Otras actividades asociativas	27	0,50	27	-	-	-
951 Reparación de ordenadores y equipos de comunicación	5	0,09	5	-	-	-

*Código CNAE 09	Total nº	Total %	Leve	Grave	Muy grave	Mortal
952 Reparación de efectos personales y artículos de uso doméstico	6	0,11	6	-	-	-
960 Otros servicios personales	97	1,79	96	-	-	1
970 Actividades de los hogares como empleadores de personal doméstico	43	0,79	42	1	-	-
<b>TOTAL</b>	<b>5.411</b>	<b>100,00</b>	<b>5.380</b>	<b>19</b>	<b>1</b>	<b>11</b>

\* El CNAE corresponde a la empresa en donde ocurrió el accidente

### Accidentes con baja en jornada de trabajo según grado de lesión y mes

Mes	Total nº	Total %	Leve	Grave	Muy grave	Mortal
Enero	448	8,28	445	2	-	1
Febrero	461	8,52	457	2	1	1
Marzo	403	7,45	401	1	-	1
Abril	477	8,82	476	-	-	1
Mayo	492	9,09	490	1	-	1
Junio	458	8,46	455	1	-	2
Julio	486	8,98	481	2	-	3
Agosto	413	7,63	410	3	-	-
Septiembre	426	7,87	426	-	-	-
Octubre	505	9,33	500	4	-	1
Noviembre	479	8,85	477	2	-	-
Diciembre	363	6,71	362	1	-	-
<b>TOTAL</b>	<b>5.411</b>	<b>100,00</b>	<b>5.380</b>	<b>19</b>	<b>1</b>	<b>11</b>

### Accidentes con baja en jornada de trabajo según grado de lesión y día de la semana

Día	Total nº	Total %	Leve	Grave	Muy grave	Mortal
Lunes	1.160	21,44	1.154	4	-	2
Martes	921	17,02	915	2	1	3
Miércoles	909	16,80	905	3	-	1
Jueves	886	16,37	880	4	-	2
Viernes	872	16,12	868	3	-	1
Sábado	403	7,45	399	3	-	1
Domingo	260	4,81	259	-	-	1
<b>TOTAL</b>	<b>5.411</b>	<b>100,00</b>	<b>5.380</b>	<b>19</b>	<b>1</b>	<b>11</b>

### Accidentes con baja en jornada de trabajo según grado de lesión y hora del día

Hora del día	Total nº	Total %	Leve	Grave	Muy grave	Mortal
1	933	17,24	930	2	-	1
2	980	18,11	977	-	-	3
3	895	16,54	889	4	-	2
4	758	14,01	748	8	-	2
5	531	9,81	529	1	-	1
6	486	8,98	484	-	1	1
7	392	7,24	390	2	-	-



Hora del día	Total nº	Total %	Leve	Grave	Muy grave	Mortal
8	216	3,99	213	2	-	1
9	40	0,74	40	-	-	-
10	36	0,67	36	-	-	-
11	37	0,68	37	-	-	-
12	44	0,81	44	-	-	-
13	9	0,17	9	-	-	-
14	10	0,18	10	-	-	-
15	8	0,15	8	-	-	-
16	3	0,06	3	-	-	-
17	5	0,09	5	-	-	-
18	11	0,20	11	-	-	-
19	5	0,09	5	-	-	-
20	3	0,06	3	-	-	-
21	4	0,07	4	-	-	-
23	3	0,06	3	-	-	-
24	2	0,04	2	-	-	-
<b>TOTAL</b>	<b>5.411</b>	<b>100,00</b>	<b>5.380</b>	<b>19</b>	<b>1</b>	<b>11</b>

### Accidentes con baja en jornada de trabajo según grado de lesión y hora de trabajo

Hora trabajo	Total nº	Total %	Leve	Grave	Muy grave	Mortal
1	933	17,24	930	2	-	1
2	980	18,11	977	-	-	3
3	895	16,54	889	4	-	2
4	758	14,01	748	8	-	2
5	531	9,81	529	1	-	1
6	486	8,98	484	-	1	1
7	392	7,24	390	2	-	-
8	216	3,99	213	2	-	1
9	40	0,74	40	-	-	-
10	36	0,67	36	-	-	-
11	37	0,68	37	-	-	-
12	44	0,81	44	-	-	-
13	9	0,17	9	-	-	-
14	10	0,18	10	-	-	-
15	8	0,15	8	-	-	-
16	3	0,06	3	-	-	-
17	5	0,09	5	-	-	-
18	11	0,20	11	-	-	-
19	5	0,09	5	-	-	-
20	3	0,06	3	-	-	-
21	4	0,07	4	-	-	-
22	3	0,06	3	-	-	-
24	2	0,04	2	-	-	-
<b>TOTAL</b>	<b>5.411</b>	<b>100,00</b>	<b>5.380</b>	<b>19</b>	<b>1</b>	<b>11</b>

### Accidentes con baja en jornada de trabajo según grado de lesión y Tipo de lugar

Tipo de lugar	Total nº	Total %	Leve	Grave	Muy grave	Mortal
00 Ninguna información	14	0,26	14	-	-	-
01 Zonas industriales - sin especificar	1.476	27,28	1.469	5	-	2
02 Obras, construcción, cantera, mina a cielo abierto - sin especificar	41	0,76	41	-	-	-
03 Lugares agrícolas, ganaderos, forestales, de piscicultura - sin espec.	235	4,34	235	-	-	-
04 Lugares del sector servicios, oficinas, zonas de ocio, etc - sin especificar	1476	27,28	1467	7	1	1
05 Centros sanitarios - sin especificar	761	14,06	760	-	-	1
06 Lugares públicos, medios de transporte - sin especificar	1048	19,37	1039	3	-	6
07 Domicilios - sin especificar	182	3,36	179	2	-	1
08 Lugares de actividades deportivas - sin especificar	101	1,87	101	-	-	-
09 En el aire, elevados - con excepción de las obras - sin especificar	7	0,13	6	1	-	-
10 Subterráneos - con excepción de las obras - sin especificar	1	0,02	1	-	-	-
11 En el agua, a bordo de todo tipo de navíos, excepto obras - sin especificar	14	0,26	14	-	-	-
12 En medio hiperbárico, bajo el agua - excepto obras - sin especificar	3	0,06	3	-	-	-
99 Otros Tipos de Lugar no codificados	52	0,96	51	1	-	-
<b>TOTAL</b>	<b>5.411</b>	<b>100,00</b>	<b>5.380</b>	<b>19</b>	<b>1</b>	<b>11</b>

### Accidentes con baja en jornada de trabajo según grado de lesión y Tipo de trabajo

Tipo de trabajo	Total nº	Total %	Leve	Grave	Muy grave	Mortal
0 Ninguna información - sin especificar	25	0,46	25	-	-	-
1 Tareas de producción, transformación, almacenamiento - sin especificar	1320	24,39	1318	2	-	-
2 Movimiento de tierras, construcción, demolición - sin especificar	46	0,85	46	-	-	-
3 Labores agrícolas, forestales, ganaderas, piscícolas - sin especificar	191	3,53	191	-	-	-
4 Servicios a empresas o a personal y trabajos intelectuales - sin especificar	1653	30,55	1645	5	1	2
5 Tareas de instalación, mantenimiento, limpieza, gestión de residuos, vigilancia - sin especificar	1294	23,91	1283	8	-	3
6 Circulación, actividades deportivas y artísticas - sin especificar	726	13,42	717	3	-	6
9 Otros tipos de trabajo no codificados en esta clasificación - sin especificar	156	2,88	155	1	-	-
<b>TOTAL</b>	<b>5.411</b>	<b>100,00</b>	<b>5.380</b>	<b>19</b>	<b>1</b>	<b>11</b>

### Accidentes con baja en jornada de trabajo según grado de lesión y forma/contacto

Forma contacto	Total nº	Total %	Leve	Grave	Muy grave	Mortal
00 Ninguna información	27	0,50	26	1	-	-
11 Contacto indirecto con un arco eléctrico, rayo (pasivo)	1	0,02	1	-	-	-
12 Contacto directo con la electricidad, recibir una descarga eléctrica en el cuerpo	4	0,07	4	-	-	-
13 Contacto con llamas directas u objetos o entornos - con elevada temperatura o en llamas	42	0,78	40	2	-	-
14 Contacto con objeto o entorno - frío o helado	7	0,13	7	-	-	-
15 Contacto con sustancias peligrosas - a través de la nariz, la boca, por inhalación	4	0,07	4	-	-	-
16 Contacto con sustancias peligrosas - sobre o a través de la piel y de los ojos	46	0,85	46	-	-	-
17 Contacto con sustancias peligrosas - a través del sistema digestivo: tragando o comiendo	2	0,04	2	-	-	-
19 Otro contacto - Tipo de lesión conocido del grupo 10 pero no mencionado	74	1,37	74	-	-	-
21 Ahogamiento en un líquido	2	0,04	2	-	-	-
22 Quedar sepultado bajo un sólido	1	0,02	1	-	-	-
23 Envuelto por, rodeado de gases o de partículas en suspensión	5	0,09	5	-	-	-
29 Otro contacto - Tipo de lesión conocido del grupo 20 pero no mencionado anteriormente	2	0,04	2	-	-	-
31 Aplastamiento sobre o contra, resultado de una caída	871	16,10	866	4	-	1
32 Aplastamiento sobre o contra, resultado de un tropiezo o choque contra un objeto inmóvil	639	11,81	639	-	-	-
39 Otro contacto - Tipo de lesión conocido del grupo 30 pero no mencionado anteriormente	90	1,66	90	-	-	-
41 Choque o golpe contra un objeto - proyectado	85	1,57	84	1	-	-
42 Choque o golpe contra un objeto - que cae	270	4,99	266	4	-	-
43 Choque o golpe contra un objeto - en balanceo	85	1,57	85	-	-	-
44 Choque o golpe contra un objeto (incluidos los vehículos) - en movimiento	233	4,31	230	2	-	1
45 Colisión con un objeto (incluidos los vehículos) - colisión con una persona (la víctima está en movimiento)	203	3,75	203	-	-	-
46 Golpe de mar	1	0,02	1	-	-	-
49 Otro contacto - Tipo de lesión conocido del grupo 40 pero no mencionado anteriormente	44	0,81	44	-	-	-
51 Contacto con un "agente material" cortante (cuchillo u hoja)	257	4,75	257	-	-	-
52 Contacto con un "agente material" punzante (clavo o herramienta afilada)	24	0,44	24	-	-	-

Forma contacto	Total nº	Total %	Leve	Grave	Muy grave	Mortal
53 Contacto con un "agente material" que araÑe (rallador, lija, tabla no cepillada, .)	19	0,35	19	-	-	-
59 Otro contacto - Tipo de lesión conocido del grupo 50 pero no mencionado anteriormente	68	1,26	68	-	-	-
61 Quedar atrapado, ser aplastado - en	26	0,48	25	-	-	1
62 Quedar atrapado, ser aplastado - bajo	12	0,22	12	-	-	-
63 Quedar atrapado, ser aplastado - entre	68	1,26	68	-	-	-
64 Amputación, seccionamiento de un miembro, una mano o un dedo	4	0,07	3	1	-	-
69 Otro contacto - Tipo de lesión conocido del grupo 60 pero no mencionado anteriormente	9	0,17	9	-	-	-
71 Sobreesfuerzo físico - sobre el sistema musculoesquelético	2007	37,09	2007	-	-	-
72 Exposición a radiaciones, ruido, luz o presión	2	0,04	2	-	-	-
73 Trauma psíquico	4	0,07	4	-	-	-
79 Otro contacto - Tipo de lesión conocido del grupo 70 pero no mencionado antes	28	0,52	28	-	-	-
81 Mordedura	4	0,07	4	-	-	-
82 Picadura de un insecto, un pez	2	0,04	2	-	-	-
83 Golpes, patadas, cabezazos, estrangulamiento	92	1,70	92	-	-	-
89 Otro contacto - Tipo de lesión conocido del grupo 80 pero no mencionado antes	2	0,04	2	-	-	-
90 Infartos, derrames cerebrales y otras patologías no traumáticas	29	0,54	16	4	1	8
99 Otro contacto - Tipo de lesión no codificado en la presente clasificación	16	0,30	16	-	-	-
<b>TOTAL</b>	<b>5.411</b>	<b>100,00</b>	<b>5.380</b>	<b>19</b>	<b>1</b>	<b>11</b>

### Accidentes con baja en jornada de trabajo según grado de lesión y actividad física específica

Actividad física específica	Total nº	Total %	Leve	Grave	Muy grave	Mortal
00 Ninguna información	11	0,20	10	-	-	1
11 Arrancar la máquina, parar la máquina.	10	0,18	9	-	-	1
12 Alimentar la máquina, vaciar la máquina.	16	0,30	16	-	-	-
13 Vigilar la máquina, hacer funcionar - conducir la máquina.	33	0,61	33	-	-	-
19 Otra Actividad física específica conocida del grupo 10 pero no mencionada anteriormente.	33	0,61	33	-	-	-
21 Trabajar con herramientas manuales sin motor.	359	6,63	357	2	-	-
22 Trabajar con herramientas manuales con motor.	68	1,26	67	1	-	-
29 Otra Actividad física específica conocida del grupo 20 pero no mencionada anteriormente.	11	0,20	11	-	-	-

Actividad física específica	Total nº	Total %	Leve	Grave	Muy grave	Mortal
31 Conducir un medio de transporte o un equipo de carga - móvil y con motor.	382	7,06	377	1	-	4
32 Conducir un medio de transporte o un equipo de carga - móvil y sin motor.	23	0,43	23	-	-	-
33 Ser pasajero a bordo de un medio de transporte.	45	0,83	45	-	-	-
39 Otra Actividad física específica conocida del grupo 30 pero no mencionada anteriormente.	11	0,20	11	-	-	-
41 Coger con la mano, agarrar, asir, sujetar en la mano, poner - en un plano horizontal.	1.134	20,96	1.132	2	-	-
42 Ligar, atar, arrancar, deshacer, prensar, destornillar, atornillar, girar.	55	1,02	54	1	-	-
43 Fijar, colgar, izar, instalar - en un plano vertical.	55	1,02	55	-	-	-
44 Lanzar, proyectar lejos.	3	0,06	3	-	-	-
45 Abrir, cerrar (una caja, un embalaje, un paquete).	32	0,59	32	-	-	-
46 Verter, introducir líquidos, llenar, regar, pulverizar, vaciar, achicar.	37	0,68	37	-	-	-
47 Abrir (un cajón), empujar (una puerta de un hangar, de un despacho, de un armario).	31	0,57	30	1	-	-
49 Otra Actividad física específica conocida del grupo 40 pero no mencionada anteriormente.	62	1,15	62	-	-	-
51 Transportar verticalmente - alzar, levantar, bajar, etc. un objeto.	410	7,58	410	-	-	-
52 Transportar horizontalmente - tirar de, empujar, hacer rodar, etc. un objeto.	183	3,38	183	-	-	-
53 Transportar una carga (portar) - por parte de una persona.	152	2,81	152	-	-	-
59 Otra Actividad física específica conocida del grupo 50 pero no mencionada anteriormente.	8	0,15	8	-	-	-
61 Andar, correr, subir, bajar, etc.	1.439	26,59	1.434	4	-	1
62 Entrar, salir.	90	1,66	90	-	-	-
63 Saltar, abalanzarse, etc.	37	0,68	37	-	-	-
64 Arrastrarse, trepar, etc.	5	0,09	5	-	-	-
65 Levantarse, sentarse, etc.	54	1,00	54	-	-	-
66 Nadar, sumergirse.	4	0,07	4	-	-	-
67 Hacer movimientos en un mismo sitio.	405	7,48	404	-	-	1
69 Otra Actividad física específica conocida del grupo 60 pero no mencionada anteriormente.	54	1,00	53	1	-	-
70 Estar presente - Sin especificar.	134	2,48	125	5	1	3
99 Otra Actividad física específica no codificada en esta clasificación.	25	0,46	24	1	-	-
<b>TOTAL</b>	<b>5.411</b>	<b>100,00</b>	<b>5.380</b>	<b>19</b>	<b>1</b>	<b>11</b>

**Accidentes con baja en jornada de trabajo según grado de lesión y desviación**

Desviación	Total nº	Total %	Leve	Grave	Muy grave	Mortal
00 Ninguna información.	51	0,94	50	1	-	-
11 Problema eléctrico causado por fallo en la instalación - que da lugar a un contacto indirecto.	1	0,02	1	-	-	-
12 Problema eléctrico - que da lugar a un contacto directo.	2	0,04	2	-	-	-
13 Explosión.	2	0,04	2	-	-	-
14 Incendio, fuego.	5	0,09	4	1	-	-
19 Otra Desviación conocida del grupo 10 pero no mencionada anteriormente.	22	0,41	22	-	-	-
21 En estado de sólido - desbordamiento, vuelco.	17	0,31	17	-	-	-
22 En estado líquido - escape, rezumamiento, derrame, salpicadura, aspersión.	44	0,81	44	-	-	-
23 En estado gaseoso - vaporización, formación de aerosoles, formación de gases.	4	0,07	4	-	-	-
24 Pulverulento - emanación de humos, emisión de polvo, partículas.	25	0,46	25	-	-	-
29 Otra Desviación conocida del grupo 20 pero no mencionada anteriormente.	3	0,06	3	-	-	-
31 Rotura de material, en las juntas, en las conexiones.	12	0,22	12	-	-	-
32 Rotura, estallido, en fragmentos (madera, cristal, metal, piedra, plástico, otros).	60	1,11	59	1	-	-
33 Resbalón, caída, derrumbamiento de Agente material - superior (que cae sobre la víctima).	104	1,92	104	-	-	-
34 Resbalón, caída, derrumbamiento de Agente material - inferior (que arrastra a la víctima).	33	0,61	32	1	-	-
35 Resbalón, caída, derrumbamiento de Agente material - al mismo nivel.	50	0,92	50	-	-	-
39 Otra Desviación conocida del grupo 30 pero no mencionada anteriormente.	18	0,33	18	-	-	-
41 Pérdida (total o parcial) de control - de máquina (incluido el arranque intempestivo), así como de la materia sobre la que se trabaje con la máquina.	35	0,65	35	-	-	-
42 Pérdida (total o parcial) de control - de medio de transporte - de equipo de carga (con motor o sin él).	299	5,53	295	2	-	2
43 Pérdida (total o parcial) de control - de herramienta manual (con motor o sin él), así como de la materia sobre la que se trabaje con la herramienta.	169	3,12	168	1	-	-
44 Pérdida (total o parcial) de control - de objeto (transportado, desplazado, manipulado, etc.).	276	5,10	274	2	-	-
45 Pérdida (total o parcial) de control - de animal.	15	0,28	15	-	-	-
49 Otra Desviación conocida del grupo 40 pero no mencionada anteriormente.	8	0,15	8	-	-	-
51 Caída de una persona - desde una altura.	247	4,56	244	2	-	1
52 Resbalón o tropezón con caída - caída de una persona - al mismo nivel.	761	14,06	760	1	-	-

Desviación	Total nº	Total %	Leve	Grave	Muy grave	Mortal
59 Otra Desviación conocida del grupo 50 pero no mencionada anteriormente.	30	0,55	29	1	-	-
61 Pisar un objeto cortante.	10	0,18	10	-	-	-
62 Arrodillarse, sentarse, apoyarse contra.	30	0,55	30	-	-	-
63 Quedar atrapado, ser arrastrado, por algún elemento o por el impulso de éste.	37	0,68	37	-	-	-
64 Movimientos no coordinados, gestos intempestivos, inoportunos.	918	16,97	916	2	-	-
69 Otra Desviación conocida del grupo 60 pero no mencionada anteriormente.	102	1,89	102	-	-	-
71 Levantar, transportar, levantarse.	719	13,29	719	-	-	-
72 Empujar, tirar de.	278	5,14	277	1	-	-
73 Depositar, agacharse.	212	3,92	212	-	-	-
74 En torsión, en rotación, al girarse.	206	3,81	206	-	-	-
75 Caminar con dificultad, traspies, resbalón - sin caída.	330	6,10	330	-	-	-
79 Otra Desviación conocida del grupo 80 pero no mencionada anteriormente.	66	1,22	65	-	1	-
81 Sorpresa, miedo.	13	0,24	13	-	-	-
82 Violencia, agresión, amenaza - entre miembros de la empresa que se hallan bajo la autoridad del empresario.	7	0,13	7	-	-	-
83 Violencia, agresión, amenaza - ejercida por personas ajenas a la empresa sobre las víctimas en el marco de sus funciones (atracó a banco, conductores autobús, etc.).	87	1,61	87	-	-	-
84 Agresión, empujón - por animales.	18	0,33	18	-	-	-
85 Presencia de la víctima o de una tercera persona que represente en sí misma un peligro para ella misma y, en su caso, para otros.	9	0,17	9	-	-	-
89 Otra Desviación conocida del grupo 80 pero no mencionada anteriormente.	7	0,13	6	1	-	-
99 Otra Desviación no codificada en esta clasificación.	69	1,28	59	2	-	8
<b>TOTAL</b>	<b>5.411</b>	<b>100,00</b>	<b>5.380</b>	<b>19</b>	<b>1</b>	<b>11</b>

### Accidentes con baja en jornada de trabajo según grado de lesión y agente material asociado a la desviación

Agente material	Total nº	Total %	Leve	Grave	Muy grave	Mortal
0001 Ningún agente material	274	5,06	263	3	1	7
0002 Ninguna información	67	1,24	65	1	-	1
0101 Elementos de edificios, de construcciones - puertas, paredes, tabiques, etc. y obstáculos por definición (ventanas, ventanales, etc.)	76	1,40	75	1	-	-
0102 Superficies o áreas de circulación al mismo nivel- suelos (interior o exterior, terrenos agrícolas, terrenos de deporte, suelos resbaladizos, suelos congestionados, etc.)	904	16,71	903	1	-	-
0103 Superficies o áreas de circulación a nivel - flotantes	1	0,02	1	-	-	-

Agente material	Total nº	Total %	Leve	Grave	Muy grave	Mortal
0199 Otras construcciones y superficies al mismo nivel clasificadas en el grupo 01 pero no citadas anteriormente	8	0,15	8	-	-	-
0201 Partes de edificio fijas en altura (tejados, terrazas, aberturas, escaleras, rampas)	323	5,97	322	-	-	1
0202 Construcciones, superficies fijas en altura (comprende las pasarelas, escalas fijas, castilletes)	29	0,54	29	-	-	-
0203 Construcciones, superficies móviles en altura (comprende andamios, escalas móviles, barquillas, plataformas elevadoras)	49	0,91	47	2	-	-
0204 Construcciones, superficies temporales en altura (comprende andamios temporales, arneses, guindolas)	8	0,15	8	-	-	-
0205 Construcciones, superficies en altura flotantes (comprende las plataformas de perforación, los andamios sobre pontones)	1	0,02	1	-	-	-
0301 Excavaciones, zanjas, pozos, fosas, escarpaduras, zanjas de garajes	4	0,07	4	-	-	-
0401 Dispositivos de distribución de materia, de alimentación, canalizaciones - fijos - para gas, aire, líquidos, sólidos, incluidas las tolvas	14	0,26	14	-	-	-
0402 Dispositivos de distribución de materia, de alimentación, canalizaciones móviles	6	0,11	6	-	-	-
0403 Canales de desagüe, drenajes	1	0,02	1	-	-	-
0499 Otros dispositivos de distribución de materia, de alimentación, canalizaciones, clasificados en el grupo 04 pero no citados anteriormente	1	0,02	1	-	-	-
0501 Motores, generadores de energía (térmica, eléctrica, de radiación), incluidos los compresores y las bombas	9	0,17	9	-	-	-
0502 Dispositivos de transmisión y almacenamiento de energía (mecánica, neumática, hidráulica, eléctrica, incluso baterías, acumuladores)	12	0,22	12	-	-	-
0599 Otros dispositivos de transmisión y de almacenamiento de energía clasificados en el grupo 05 pero no citados anteriormente	2	0,04	2	-	-	-
0601 Herramientas manuales sin motor para serrar	4	0,07	4	-	-	-
0602 Herramientas manuales sin motor para cortar, separar (comprende tijeras, cizallas, podaderas)	127	2,35	127	-	-	-
0604 Herramientas manuales sin motor para raspar, pulir, lijar	3	0,06	3	-	-	-
0605 Herramientas manuales sin motor para taladrar, torneear, atornillar	20	0,37	20	-	-	-
0606 Herramientas manuales sin motor para clavar, remachar, grapar	21	0,39	21	-	-	-
0608 Herramientas manuales sin motor para soldar, pegar	1	0,02	1	-	-	-
0609 Herramientas manuales sin motor para extracción de materiales y trabajo del suelo (comprende las herramientas agrícolas)	11	0,20	11	-	-	-
0610 Herramientas manuales sin motor para encerar, lubricar, lavar, limpiar	30	0,55	30	-	-	-



Agente material	Total nº	Total %	Leve	Grave	Muy grave	Mortal
0611 Herramientas manuales sin motor para pintar	2	0,04	2	-	-	-
0612 Herramientas manuales sin motor para sostener, agarrar	23	0,43	23	-	-	-
0613 Herramientas manuales sin motor para trabajos de cocina (excepto cuchillos)	21	0,39	20	1	-	-
0614 Herramientas manuales sin motor para trabajos de medicina y de cirugía, punzantes, cortantes	4	0,07	4	-	-	-
0615 Herramientas manuales sin motor para trabajos de medicina y de cirugía, no cortantes	5	0,09	5	-	-	-
0699 Otras herramientas manuales sin motor para otros trabajos clasificadas en el grupo 06 pero no citadas anteriormente	16	0,30	16	-	-	-
0701 Herramientas mecánicas manuales para serrar	6	0,11	6	-	-	-
0702 Herramientas mecánicas manuales para cortar, separar (comprende tijeras, cizallas, podaderas)	12	0,22	12	-	-	-
0704 Herramientas mecánicas manuales para raspar, pulir, lijar (comprende tronadora de disco)	5	0,09	5	-	-	-
0705 Herramientas mecánicas manuales para taladrar, hacer girar, atornillar	11	0,20	11	-	-	-
0706 Herramientas mecánicas manuales para clavar, remachar, grapar	1	0,02	1	-	-	-
0708 Herramientas mecánicas manuales para soldar, pegar	5	0,09	5	-	-	-
0709 Herramientas mecánicas manuales para extracción de materiales y trabajo del suelo (comprende herramientas agrícolas, trituradores de hormigón)	2	0,04	2	-	-	-
0710 Herramientas mecánicas manuales para encerar, lubricar, lavar, limpiar (comprende aspirador, limpiador a alta presión)	1	0,02	1	-	-	-
0712 Herramientas mecánicas manuales para sostener, agarrar	4	0,07	4	-	-	-
0713 Herramientas mecánicas manuales para trabajos de cocina (excepto cuchillos)	8	0,15	8	-	-	-
0714 Herramientas mecánicas manuales para calentar (comprende secador, decapador térmico, plancha eléctrica)	5	0,09	4	1	-	-
0716 Herramientas mecánicas manuales para trabajos de medicina y de cirugía, no cortantes, otras	1	0,02	1	-	-	-
0717 Pistolas neumáticas (sin especificar herramienta)	1	0,02	1	-	-	-
0799 Otras herramientas mecánicas sostenidas o guiadas con las manos clasificadas en el grupo 07 pero no citadas anteriormente	8	0,15	8	-	-	-
0802 Herramientas manuales, sin especificación en cuanto a motorización, para cortar, separar (comprende tijeras, cizallas, podaderas...)	9	0,17	9	-	-	-
0804 Herramientas manuales, sin especificación en cuanto a motorización, para raspar, pulir, lijar	2	0,04	2	-	-	-
0805 Herramientas manuales, sin especificación en cuanto a motorización, para taladrar, hacer girar, atornillar	1	0,02	1	-	-	-

Agente material	Total nº	Total %	Leve	Grave	Muy grave	Mortal
0809 Herramientas manuales, sin especificación en cuanto a motorización, para extracción de materiales y trabajo del suelo (comprende las herramientas agrícolas)	2	0,04	2	-	-	-
0810 Herramientas manuales, sin especificación en cuanto a motorización, para encerar, lubricar, lavar, limpiar	1	0,02	1	-	-	-
0812 Herramientas manuales, sin especificación en cuanto a motorización, para sostener, agarrar	4	0,07	4	-	-	-
0813 Herramientas manuales, sin especificación en cuanto a motorización, para trabajos de cocina (excepto cuchillos)	3	0,06	3	-	-	-
0814 Herramientas manuales, sin especificación en cuanto a motorización, para trabajos de medicina y de cirugía, punzantes, cortantes	2	0,04	2	-	-	-
0815 Herramientas manuales, sin especificación en cuanto a motorización, para trabajos de medicina y de cirugía, no cortantes, otras	3	0,06	3	-	-	-
0899 Otras herramientas manuales, sin especificación en cuanto a motorización, para otros trabajos, clasificadas en el grupo 08 pero no citadas anteriormente	1	0,02	1	-	-	-
0901 Máquinas portátiles o móviles de extracción y para trabajo del suelo - minas, canteras y equipos de construcción/obras públicas	3	0,06	3	-	-	-
0902 Máquinas portátiles o móviles para trabajo del suelo - agricultura	22	0,41	22	-	-	-
0903 Máquinas portátiles o móviles (excepto trabajo del suelo) - de solar de obras	1	0,02	1	-	-	-
0904 Máquinas móviles de limpieza de suelos	7	0,13	7	-	-	-
0999 Otras máquinas y equipos portátiles o móviles clasificados en el grupo 09 pero no citados anteriormente	19	0,35	19	-	-	-
1002 Máquinas para la preparación de los materiales: triturar, pulverizar, filtrar, separar, mezclar, amasar	8	0,15	8	-	-	-
1003 Máquinas para la transformación de los materiales - procedimientos químicos (reactores, fermentadores)	1	0,02	1	-	-	-
1004 Máquinas para la transformación de los materiales - procedimientos en caliente (hornos, secadores estufas)	8	0,15	8	-	-	-
1005 Máquinas para la transformación de los materiales - procedimientos en frío (prod. de frío)	3	0,06	3	-	-	-
1007 Formar por prensado, aplastamiento (máquinas de)	4	0,07	4	-	-	-
1008 Máquinas para formar - por calandrado, laminado, máquinas de cilindros (incluso fabricación de papel)	1	0,02	1	-	-	-
1009 Máquinas de formar - por inyección, extrusión, soplado, hilatura, moldeado, fusión, fundición	1	0,02	1	-	-	-
1010 Máquinas de mecanizado (cepillar, fresar, alisar, esmerilar, pulir, torneado, taladrar)	5	0,09	5	-	-	-
1011 Máquinas de mecanizado para serrar	3	0,06	3	-	-	-

Agente material	Total nº	Total %	Leve	Grave	Muy grave	Mortal
1012 Máquinas de mecanizado - para cortar, ranurar, recortar (comprende prensa estampadora, cizalla, guillotina, oxicorte)	14	0,26	13	1	-	-
1013 Máquinas para el tratamiento de superficies (limpiar, lavar, secar, pintar, imprimir)	33	0,61	33	-	-	-
1015 Máquinas para ensamblar (soldar, pegar, clavar, atornillar, remachar, hilar, alambrear, coser, grapar)	2	0,04	2	-	-	-
1016 Máquinas para acondicionar, embalar (llenar, etiquetar, cerrar...)	15	0,28	15	-	-	-
1017 Otras máquinas de industrias específicas (control de ensayos, diversas)	10	0,18	10	-	-	-
1018 Máquinas específicas utilizadas en agricultura, ganadería, no relacionadas con las máquinas anteriormente citadas	1	0,02	1	-	-	-
1099 Otras máquinas y equipos fijos clasificados en el grupo 10 pero no citados anteriormente	11	0,20	11	-	-	-
1101 Transportadores fijos, equipos y sistemas de transporte continuo - mediante cinta transportadora, escaleras mecánicas, teleféricos, transportadores, etc.	21	0,39	21	-	-	-
1102 Elevadores, ascensores, equipos de nivelación - montacargas, elevadores de cangilones, gatos, tornos, etc.	4	0,07	4	-	-	-
1103 Grúas fijas, móviles, montadas sobre vehículos, grúas de puente, equipos de elevación de carga suspendida	9	0,17	9	-	-	-
1104 Dispositivos móviles de transporte, carros de transporte (carros motorizados o no) - carretillas, estibadores para placas estibadoras, etc.	117	2,16	116	-	-	1
1105 Dispositivos elevadores, de amarre, de prensión y materiales diversos para el transporte (comprende eslingas, ganchos, cordaje...)	2	0,04	2	-	-	-
1106 Dispositivos de almacenamiento, embalaje, contenedores fijos (silos, depósitos, cisternas, tanques)	7	0,13	7	-	-	-
1107 Dispositivos de almacenamiento, embalaje, contenedores móviles	21	0,39	21	-	-	-
1108 Accesorios de almacenamiento, estanterías, estanterías especiales para almacenar cargas en palets,	61	1,13	60	1	-	-
1109 Embalajes diversos, pequeños y medianos, móviles (cestos, recipientes diversos, botellas, cajones, extintores...)	108	2,00	108	-	-	-
1199 Otros dispositivos de traslado, transporte y almacenamiento clasificados en el grupo 11 pero no citados anteriormente	23	0,43	23	-	-	-
1201 Vehículos pesados: camiones (transporte de carga), autobuses y autocares (transporte de pasajeros)	196	3,62	195	1	-	-
1202 Vehículos ligeros - de carga o de pasajeros	308	5,69	306	2	-	-
1203 Vehículos - dos, tres ruedas, motorizados o no	92	1,70	91	1	-	-
1299 Otros vehículos terrestres clasificados en el grupo 12 pero no citados anteriormente	5	0,09	5	-	-	-

Agente material	Total nº	Total %	Leve	Grave	Muy grave	Mortal
1301 Vehículos sobre raíles, incluso monorraíles suspendidos: de carga	2	0,04	2	-	-	-
1302 Vehículos sobre raíles, incluso monorraíles suspendidos: de pasajeros	2	0,04	2	-	-	-
1303 Vehículos náuticos: de carga	2	0,04	2	-	-	-
1304 Vehículos náuticos: de pasajeros	5	0,09	5	-	-	-
1305 Vehículos náuticos: de pesca	2	0,04	2	-	-	-
1307 Vehículos aéreos: de pasajeros	1	0,02	1	-	-	-
1399 Otros vehículos de transporte clasificados en el grupo 13 pero no citados anteriormente	3	0,06	3	-	-	-
1401 Materiales de construcción - grandes y pequeños: agente prefabricado, encofrado, viguetas, ladrillos, tejas...	41	0,76	41	-	-	-
1402 Elementos constitutivos de máquina, de vehículo: chasis, cárter, manivela, rueda, etc.	104	1,92	104	-	-	-
1403 Piezas trabajadas, elementos o herramientas de máquinas (incluso los fragmentos y astillas procedentes de estos agentes materiales)	79	1,46	79	-	-	-
1404 Elementos de ensamblaje, tornillos, clavos, bulones	10	0,18	9	1	-	-
1405 Partículas, polvos, fragmentos, trozos, proyecciones, astillas y otros elementos resultantes de rotura	75	1,39	75	-	-	-
1406 Productos - de la agricultura (comprende granos, paja, otras producciones agrícolas)	10	0,18	10	-	-	-
1407 Productos - para la agricultura, la ganadería (comprende abonos, alimentos para animales)	4	0,07	4	-	-	-
1408 Productos almacenados (comprende los objetos y embalajes dispuestos en un almacenamiento)	142	2,62	142	-	-	-
1409 Productos almacenados - en rollos, bobinas	3	0,06	3	-	-	-
1410 Cargas - transportadas sobre dispositivo de manipulación mecánica, de transporte	8	0,15	8	-	-	-
1412 Cargas - manipuladas a mano	564	10,42	564	-	-	-
1499 Otros materiales, objetos, productos, elementos de máquinas clasificados en el grupo 14 pero no citados anteriormente	91	1,68	91	-	-	-
1501 Materias - cáusticas, corrosivas (sólidas, líquidas o gaseosas)	9	0,17	9	-	-	-
1502 Materias - nocivas, tóxicas (sólidas líquidas o gaseosas)	10	0,18	10	-	-	-
1503 Materias - inflamables (sólidas, líquidas o gaseosas)	1	0,02	1	-	-	-
1507 Sustancias - biológicas	3	0,06	3	-	-	-
1508 Sustancias, materias - sin peligro específico (agua, materias inertes...)	15	0,28	15	-	-	-
1599 Otras sustancias químicas, explosivas, radioactivas, biológicas clasificadas en el grupo 15 pero no citadas anteriormente	3	0,06	3	-	-	-
1602 Equipos de protección individual	4	0,07	3	1	-	-
1603 Dispositivos y equipos de emergencia	2	0,04	2	-	-	-

Agente material	Total nº	Total %	Leve	Grave	Muy grave	Mortal
1699 Otros dispositivos y equipos de protección clasificados en el grupo 16 pero no citados anteriormente	2	0,04	2	-	-	-
1701 Mobiliario	150	2,77	150	-	-	-
1702 Equipos - informáticos, ofimática, reprografía, comunicación	11	0,20	11	-	-	-
1703 Equipos - para enseñanza, escritura, dibujo - comprende: máquinas de escribir, de timbrar, ampliadora, fechador, etc.	2	0,04	2	-	-	-
1704 Objetos y equipos para el deporte y los juegos	11	0,20	11	-	-	-
1706 Objetos personales, prendas de vestir	11	0,20	11	-	-	-
1707 Instrumentos de música	2	0,04	2	-	-	-
1708 Aparatos, utensilios, objetos, ropa del hogar (uso profesional)	59	1,09	59	-	-	-
1799 Otros equipos de oficina y personales, material de deporte, armas, clasificados en el grupo 17 pero no citados anteriormente	18	0,33	18	-	-	-
1801 Árboles, plantas, cultivos	32	0,59	32	-	-	-
1802 Animales - domésticos y de cría	13	0,24	13	-	-	-
1803 Animales salvajes, insectos, serpientes	4	0,07	4	-	-	-
1805 Agentes infecciosos víricos	3	0,06	3	-	-	-
1806 Humanos	437	8,08	436	1	-	-
1899 Otros organismos vivos clasificados en el grupo 18 pero no citados anteriormente	1	0,02	1	-	-	-
1901 Residuos en grandes cantidades - de materias, productos, materiales, objetos	4	0,07	4	-	-	-
1903 Residuos en grandes cantidades de sustancias biológicas, vegetales, animales	3	0,06	3	-	-	-
1999 Otros residuos en grandes cantidades clasificados en el grupo 19 pero no citados anteriormente	1	0,02	1	-	-	-
2001 Fenómenos físicos, ruido, radiación natural (luz, arco luminoso, presurización, despresurización, presión...)	3	0,06	3	-	-	-
2002 Elementos naturales y atmosféricos (comprende superficies de agua, barro, lluvia, granizo, nieve, hielo, ráfaga de viento...)	17	0,31	16	-	-	1
2003 Catástrofes naturales (comprende inundación, volcanismo, terremoto, maremoto, fuego, incendio...)	3	0,06	3	-	-	-
2099 Otros fenómenos físicos y elementos naturales clasificados en el grupo 20 pero no citados anteriormente	4	0,07	4	-	-	-
9900 Otros agentes materiales no citados en esta clasificación	104	1,92	104	-	-	-
<b>TOTAL</b>	<b>5.411</b>	<b>100,00</b>	<b>5.380</b>	<b>19</b>	<b>1</b>	<b>11</b>

### Accidentes con baja en jornada de trabajo según grado y tipo de lesión

Tipo de lesión	Total nº	Total %	Leve	Grave	Muy grave	Mortal
000 Tipo de lesión desconocida o sin especificar	46	0,85	46	-	-	-
011 Lesiones superficiales	1297	23,97	1297	-	-	-
012 Heridas abiertas	339	6,27	339	-	-	-
019 Otros tipos de heridas y lesiones superficiales	305	5,64	305	-	-	-
021 Fracturas cerradas	261	4,82	258	3	-	-
022 Fracturas abiertas	28	0,52	24	4	-	-
029 Otros tipos de fracturas de huesos	52	0,96	51	1	-	-
031 Dislocaciones y subluxaciones	974	18,00	974	-	-	-
032 Esguinces y torceduras	958	17,70	958	-	-	-
039 Otros tipos de dislocaciones, esguinces y torceduras	534	9,87	534	-	-	-
040 Amputaciones traumáticas (pérdida de partes del cuerpo)	6	0,11	5	1	-	-
051 Conmociones y lesiones intracraneales	8	0,15	8	-	-	-
052 Lesiones internas	244	4,51	243	1	-	-
059 Otros tipos de conmoción y lesiones internas	59	1,09	58	1	-	-
061 Quemaduras y escaldaduras (térmicas)	49	0,91	47	2	-	-
062 Quemaduras químicas (corrosión)	9	0,17	9	-	-	-
069 Otros tipos de quemaduras, escaldaduras y congelación	3	0,06	3	-	-	-
071 Envenenamientos agudos	2	0,04	2	-	-	-
072 Infecciones agudas	2	0,04	2	-	-	-
079 Otros tipos de envenenamientos e infecciones	2	0,04	2	-	-	-
081 Asfixias	1	0,02	1	-	-	-
082 Ahogamientos y sumersiones no mortales	2	0,04	1	1	-	-
089 Otros tipos de ahogamientos y asfixias	2	0,04	2	-	-	-
099 Otros efectos del ruido, la vibración y la presión	6	0,11	6	-	-	-
101 Calor e insolaciones	1	0,02	1	-	-	-
111 Daños psicológicos debidos a agresiones y amenazas	3	0,06	3	-	-	-
112 Choques traumáticos (eléctrico, provocados por un rayo, etc.)	6	0,11	6	-	-	-
119 Otros tipos de choques (desastres naturales, choque anafiláctico, etc.)	4	0,07	4	-	-	-
120 Lesiones múltiples	90	1,66	86	1	-	3
130 Infartos, derrames cerebrales y otras patologías no traumáticas	28	0,52	15	4	1	8
999 Otras lesiones especificadas no incluidas en otros apartados	90	1,66	90	-	-	-
<b>TOTAL</b>	<b>5.411</b>	<b>100,00</b>	<b>5.380</b>	<b>19</b>	<b>1</b>	<b>11</b>

### Accidentes con baja en jornada de trabajo según grado de lesión y parte del cuerpo

Parte del cuerpo	Total nº	Total %	Leve	Grave	Muy grave	Mortal
00 Parte del cuerpo afectada, sin especificar	12	0,22	12	-	-	-
11 Cabeza (Caput), cerebro, nervios craneanos y vasos cerebrales	25	0,46	21	3	1	-
12 Zona facial	31	0,57	30	1	-	-
13 Ojo(s)	145	2,68	144	1	-	-
15 Dientes	1	0,02	1	-	-	-
18 Cabeza, múltiples partes afectadas	20	0,37	20	-	-	-
19 Cabeza, otras partes no mencionadas anteriormente	38	0,70	38	-	-	-
21 Cuello, incluida la columna y las vértebras del cuello	198	3,66	198	-	-	-
29 Cuello, otras partes no mencionadas anteriormente	58	1,07	58	-	-	-
31 Espalda, incluida la columna y las vértebras de la espalda	763	14,10	762	1	-	-
39 Espalda, otras partes no mencionadas anteriormente	199	3,68	199	-	-	-
41 Caja torácica, costillas, incluidos omoplatos y articulaciones acromioclaviculares	92	1,70	91	-	-	1
42 Región torácica, incluidos sus órganos	24	0,44	20	-	-	4
43 Región pélvica y abdominal, incluidos sus órganos	21	0,39	20	1	-	-
48 Tronco, múltiples partes afectad.	15	0,28	14	1	-	-
49 Tronco, otras partes no mencionadas anteriormente	30	0,55	30	-	-	-
51 Hombro y articulaciones del húmero	311	5,75	311	-	-	-
52 Brazo, incluida la articulación del cúbito	250	4,62	249	1	-	-
53 Mano	304	5,62	304	-	-	-
54 Dedo(s)	512	9,46	511	1	-	-
55 Muñeca	247	4,56	246	1	-	-
58 Extremidades superiores, múltiples partes afectadas	27	0,50	25	1	-	1
59 Extremidades superiores, otras partes no mencionadas anteriorm.	33	0,61	33	-	-	-
61 Cadera y articulación de la cadera	23	0,43	23	-	-	-
62 Pierna, incluida la rodilla	686	12,68	684	2	-	-
63 Maléolo	447	8,26	447	-	-	-
64 Pie	433	8,00	433	-	-	-
65 Dedo(s) del pie	94	1,74	94	-	-	-
68 Extremidades inferiores, múltiples partes afectadas	23	0,43	23	-	-	-

Parte del cuerpo	Total nº	Total %	Leve	Grave	Muy grave	Mortal
69 Extremidades inferiores, otras partes no mencionadas anterior.	64	1,18	64	-	-	-
71 Todo el cuerpo ( efectos sistémicos)	7	0,13	4	1	-	2
78 Múltiples partes del cuerpo afectadas	243	4,49	237	4	-	2
99 Otras partes del cuerpo no mencionadas anteriormente	35	0,65	34	-	-	1
<b>TOTAL</b>	<b>5.411</b>	<b>100,00</b>	<b>5.380</b>	<b>19</b>	<b>1</b>	<b>11</b>



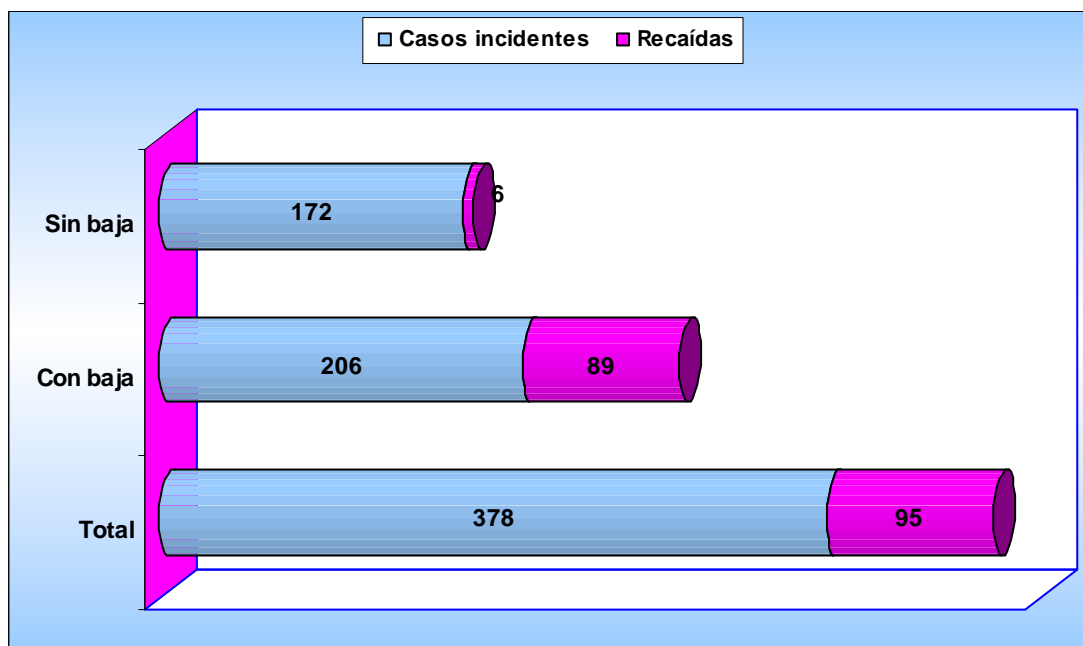
# ENFERMEDADES PROFESIONALES

# ENFERMEDADES PROFESIONALES TOTALES

## Enfermedades Profesionales totales: casos incidentes y recaídas

	Total	Con baja	Sin baja
Casos incidentes	378	206	172
Recaídas	95	89	6
<b>TOTAL</b>	<b>473</b>	<b>295</b>	<b>178</b>

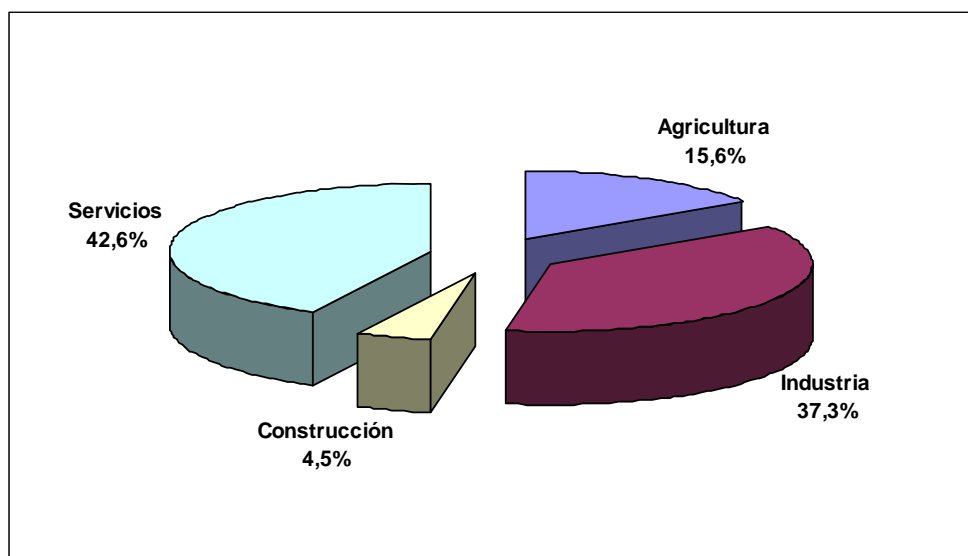
## Enfermedades Profesionales notificadas en la Región de Murcia



## Enfermedades profesionales. Casos incidentes según sector de actividad y grado

Sector	Total nº	Total %	Con Baja	Sin Baja
Agricultura	59	15,6	37	22
Industria	141	37,3	80	61
Construcción	17	4,5	6	11
Servicios	161	42,6	83	78
<b>TOTAL</b>	<b>378</b>	<b>100,0</b>	<b>206</b>	<b>172</b>

### Enfermedades profesionales. Casos incidentes según sector de actividad



### Distribución de Enfermedades Profesionales totales según grado y Nº de recaída

*Nº RECAÍDAS	Total nº	Total %	Con Baja	Sin Baja
Casos incidentes	378	79,9	206	172
1	73	15,4	68	5
2	18	3,8	18	-
3	3	0,6	2	1
4	1	0,2	1	-
<b>TOTAL</b>	<b>473</b>	<b>100,0</b>	<b>295</b>	<b>178</b>

\* Número de orden de recaída de la parte dentro del proceso, 1 la primera recaída, y así sucesivamente.

### Enfermedades Profesionales totales según grupo enfermedad

Grupos de enfermedad profesional	Total nº	Total %	Enf. Prof. Con baja		Enf. Prof. Sin baja	
			Nº	% del total	Nº	% del total
1) Causadas por agentes químicos	14	2,96	8	1,69	6	1,27
2) Causadas por agentes físicos	379	80,13	245	51,80	134	28,33
3) Causadas por agentes biológicos	29	6,13	20	4,23	9	1,90
4) Causas por inhalación de sustancias	32	6,77	11	2,33	21	4,44
5) De la piel	19	4,02	11	2,33	8	1,69
<b>TOTAL</b>	<b>473</b>	<b>100,00</b>	<b>295</b>	<b>62,37</b>	<b>178</b>	<b>37,63</b>

### Enfermedades Profesionales totales según sexo

Sexo	Total nº	Total %	Con baja	Sin baja
Hombre	205	43,34	123	82
Mujer	268	56,66	172	96
<b>TOTAL</b>	<b>473</b>	<b>100,00</b>	<b>295</b>	<b>178</b>

**Enfermedades Profesionales totales según edad**

Grupo Edad	Total nº	Total %	Con baja	Sin baja
Menos de 20 años	1	0,21	-	1
De 20 a 24 años	11	2,33	7	4
De 25 a 29 años	26	5,50	21	5
De 30 a 34 años	78	16,49	48	30
De 35 a 39 años	77	16,28	48	29
De 40 a 44 años	102	21,56	58	44
De 45 a 49 años	76	16,07	46	30
De 50 a 54 años	52	10,99	32	20
De 55 s 59 años	40	8,46	27	13
De 60 y más años	10	2,11	8	2
<b>TOTAL</b>	<b>473</b>	<b>100,00</b>	<b>295</b>	<b>178</b>

**Enfermedades profesionales totales según nacionalidad y sexo**

País	Total nº	Hombre	% sobre total	Mujer	% sobre total
BOLIVIA	2	-	-	2	0,42
BULGARIA	3	1	0,21	2	0,42
COLOMBIA	2	-	-	2	0,42
DOMINICANA (REPubL.)	1	-	-	1	0,21
ECUADOR	17	6	1,27	11	2,33
ESPAÑA	398	169	35,73	229	48,41
FRANCIA	1	1	0,21	-	-
GHANA	1	1	0,21	-	-
ITALIA	3	3	0,63	-	-
LITUANIA	5	-	-	5	1,06
MALI	1	1	0,21	-	-
MARRUECOS	23	13	2,75	10	2,11
NIGERIA	3	2	0,42	1	0,21
POLONIA	5	3	0,63	2	0,42
PORTUGAL	1	-	-	1	0,21
RUMANIA	1	-	-	1	0,21
SENEGAL	1	1	0,21	-	0,00
UCRANIA	5	4	0,85	1	0,21
<b>TOTAL</b>	<b>473</b>	<b>205</b>	<b>43,34</b>	<b>268</b>	<b>56,66</b>

**Enfermedades profesionales totales según nacionalidad y grupo de enfermedad**

País	Total	Grupo EP				
		Grupo 1	Grupo 2	Grupo 3	Grupo 4	Grupo 5
BOLIVIA	2	-	2	-	-	-
BULGARIA	3	-	1	2	-	-
COLOMBIA	2	-	2	-	-	-
DOMINICANA (REPubL.)	1	-	-	-	-	1

País	Grupo EP					
	Total	Grupo 1	Grupo 2	Grupo 3	Grupo 4	Grupo 5
ECUADOR	17	-	15	1	-	1
ESPAÑA	398	12	325	15	18	28
FRANCIA	1	-	1	-	-	-
GHANA	1	-	-	1	-	-
ITALIA	3	-	3	-	-	-
LITUANIA	5	-	4	1	-	-
MALI	1	-	-	1	-	-
MARRUECOS	23	2	15	3	1	2
NIGERIA	3	-	1	2	-	-
POLONIA	5	-	5	-	-	-
PORTUGAL	1	-	1	-	-	-
RUMANIA	1	-	1	-	-	-
SENEGAL	1	-	-	1	-	-
UCRANIA	5	-	3	2	-	-
<b>TOTAL</b>	<b>473</b>	<b>14</b>	<b>379</b>	<b>29</b>	<b>19</b>	<b>32</b>

#### Enfermedades Profesionales totales según sector de actividad económica

Sector	Total nº	Total %	Con baja	Sin baja
AGRICULTURA	69	14,6	46	23
INDUSTRIA	185	39,1	122	63
CONSTRUCCIÓN	24	5,1	13	11
SERVICIOS	195	41,2	114	81
<b>TOTAL</b>	<b>473</b>	<b>100,0</b>	<b>295</b>	<b>178</b>

#### Enfermedades Profesionales totales según mes del diagnóstico y grado

Mes	Total nº	Total %	Con baja	Sin baja
Enero	46	9,7	30	16
Febrero	66	14,0	38	28
Marzo	47	9,9	32	15
Abril	59	12,5	38	21
Mayo	41	8,7	29	12
Junio	29	6,1	20	9
Julio	35	7,4	17	18
Agosto	26	5,5	19	7
Septiembre	31	6,6	20	11
Octubre	34	7,2	19	15
Noviembre	32	6,8	22	10
Diciembre	27	5,7	11	16
<b>TOTAL</b>	<b>473</b>	<b>100,0</b>	<b>295</b>	<b>178</b>

### Enfermedades Profesionales totales diagnosticadas mensualmente

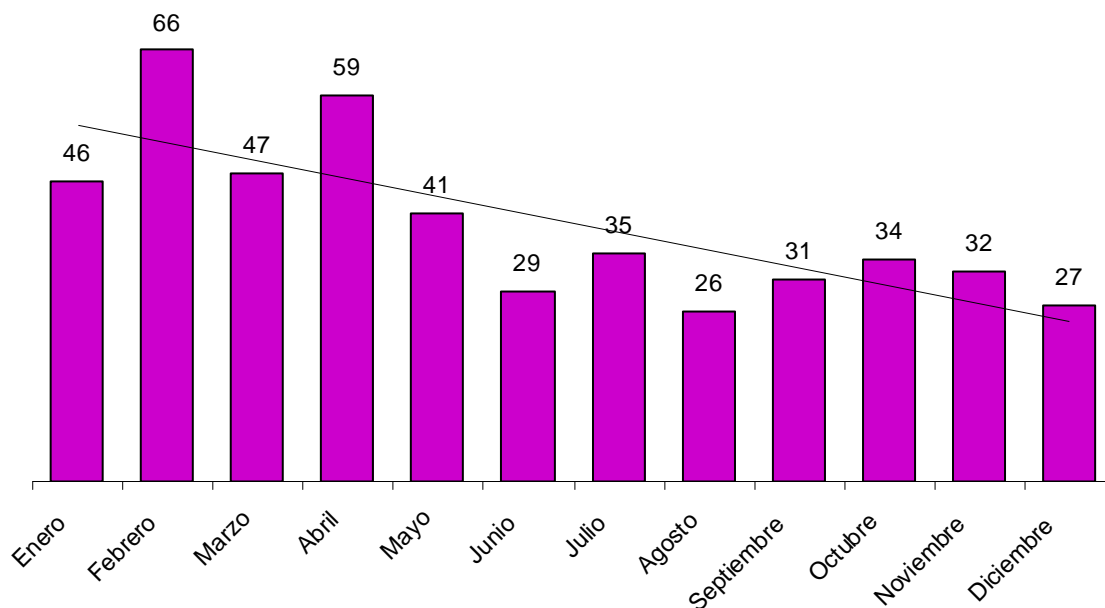


Gráfico con línea de tendencia

### Enfermedades Profesionales totales según grado de enfermedad y actividad económica

Actividad CNAE 09	Total nº	Total %	Con baja	Sin baja
011 Cultivos no perennes	48	10,1	35	13
012 Cultivos perennes	8	1,7	7	1
013 Propagación de plantas	1	0,2	-	1
014 Producción ganadera	6	1,3	2	4
015 Producción agrícola combinada con la producción ganadera	1	0,2	-	1
016 Actividades de apoyo a la agricultura, a la ganadería y de preparación posterior a la cosecha	2	0,4	1	1
031 Pesca	1	0,2	-	1
032 Acuicultura	2	0,4	1	1
081 Extracción de piedra, arena y arcilla	1	0,2	-	1
101 Procesado y conservación de carne y elaboración de productos cárnicos	83	17,5	76	7
102 Procesado y conservación de pescados, crustáceos y moluscos	1	0,2	-	1
103 Procesado y conservación de frutas y hortalizas	16	3,4	9	7
104 Fabricación de aceites y grasas vegetales y animales	1	0,2	-	1
107 Fabricación de productos de panadería y pastas alimenticias	4	0,8	3	1
108 Fabricación de otros productos alimenticios	6	1,3	3	3
139 Fabricación de otros productos textiles	1	0,2	-	1
141 Confección de prendas de vestir, excepto de peletería	2	0,4	-	2

Enfermedades profesionales totales

Actividad CNAE 09	Total nº	Total %	Con baja	Sin baja
151 Preparación, curtido y acabado del cuero; fabricación de artículos de marroquinería, viaje y de guarnicionería y talabartería; preparación y teñido de pieles	3	0,6	2	1
152 Fabricación de calzado	2	0,4	2	-
162 Fabricación de productos de madera, corcho, cestería y espartería	3	0,6	1	2
181 Artes gráficas y servicios relacionados con las mismas	2	0,4	2	-
201 Fabricación de productos químicos básicos, compuestos nitrogenados, fertilizantes, plásticos y caucho sintético en formas primarias	1	0,2	-	1
204 Fabricación de jabones, detergentes y otros artículos de limpieza y abrillantamiento; fabricación de perfumes y cosméticos	1	0,2	-	1
205 Fabricación de otros productos químicos	1	0,2	-	1
221 Fabricación de productos de caucho	3	0,6	1	2
222 Fabricación de productos de plástico	5	1,1	4	1
234 Fabricación de otros productos cerámicos	4	0,8	1	3
237 Corte, tallado y acabado de la piedra	2	0,4	2	-
239 Fabricación de productos abrasivos y productos minerales no metálicos n.c.o.p.	3	0,6	1	2
251 Fabricación de elementos metálicos para la construcción	2	0,4	1	1
259 Fabricación de otros productos metálicos	1	0,2	-	1
266 Fabricación de equipos de radiación, electromédicos y electroterapéuticos	2	0,4	-	2
279 Fabricación de otro material y equipo eléctrico	4	0,8	2	2
282 Fabricación de otra maquinaria de uso general	4	0,8	2	2
289 Fabricación de otra maquinaria para usos específicos	1	0,2	-	1
293 Fabricación de componentes, piezas y accesorios para vehículos de motor	20	4,2	9	11
310 Fabricación de muebles	1	0,2	-	1
325 Fabricación de instrumentos y suministros médicos y odontológicos	2	0,4	1	1
329 Industrias manufactureras n.c.o.p.	1	0,2	-	1
331 Reparación de productos metálicos, maquinaria y equipo	1	0,2	-	1
360 Captación, depuración y distribución de agua	1	0,2	-	1
381 Recogida de residuos	1	0,2	1	-
412 Construcción de edificios	3	0,6	2	1
422 Construcción de redes	2	0,4	1	1
431 Demolición y preparación de terrenos	5	1,1	4	1
432 Instalaciones eléctricas, de fontanería y otras instalaciones en obras de construcción	5	1,1	1	4
433 Acabado de edificios	4	0,8	2	2
439 Otras actividades de construcción especializada	4	0,8	2	2
452 Mantenimiento y reparación de vehículos de motor	7	1,5	2	5
453 Comercio de repuestos y accesorios de vehículos de motor	1	0,2	-	1
462 Comercio al por mayor de materias primas agrarias y de animales vivos	2	0,4	-	2
463 Comercio al por mayor de productos alimenticios, bebidas y tabaco	31	6,6	19	12
464 Comercio al por mayor de artículos de uso doméstico	4	0,8	1	3
467 Otro comercio al por mayor especializado	2	0,4	2	-
471 Comercio al por menor en establecimientos no especializados	8	1,7	4	4
472 Comercio al por menor de productos alimenticios, bebidas y tabaco en establecimientos especializados	11	2,3	7	4
477 Comercio al por menor de otros artículos en establecimientos especializados	1	0,2	1	-

Enfermedades profesionales totales

Actividad CNAE 09	Total nº	Total %	Con baja	Sin baja
494 Transporte de mercancías por carretera y servicios de mudanza	4	0,8	3	1
551 Hoteles y alojamientos similares	3	0,6	1	2
561 Restaurantes y puestos de comidas	5	1,1	3	2
562 Provisión de comidas preparadas para eventos y otros servicios de comidas	3	0,6	2	1
563 Establecimientos de bebidas	7	1,5	4	3
581 Edición de libros, periódicos y otras actividades editoriales	1	0,2	1	-
721 Investigación y desarrollo experimental en ciencias naturales y técnicas	1	0,2	1	-
732 Estudios de mercado y realización de encuestas de opinión pública	1	0,2	1	-
742 Actividades de fotografía	1	0,2	-	1
782 Actividades de las empresas de trabajo temporal	10	2,1	10	-
812 Actividades de limpieza	25	5,3	15	10
813 Actividades de jardinería	2	0,4	1	1
841 Administración Pública y de la política económica y social	5	1,1	3	2
842 Prestación de servicios a la comunidad en general	1	0,2	-	1
843 Seguridad Social obligatoria	4	0,8	-	4
851 Educación preprimaria	2	0,4	1	1
852 Educación primaria	2	0,4	1	1
853 Educación secundaria	6	1,3	6	-
861 Actividades hospitalarias	19	4,0	13	6
862 Actividades médicas y odontológicas	1	0,2	1	-
869 Otras actividades sanitarias	1	0,2	-	1
871 Asistencia en establecimientos residenciales con cuidados sanitarios	2	0,4	1	1
873 Asistencia en establecimientos residenciales para personas con discapacidad intelectual, enfermedad mental y drogodependencia	2	0,4	1	1
879 Otras actividades de asistencia en establecimientos residenciales	1	0,2	1	-
889 Otras actividades de servicios sociales sin alojamiento	3	0,6	1	2
900 Actividades de creación, artísticas y espectáculos	1	0,2	1	-
931 Actividades deportivas	1	0,2	-	1
952 Reparación de efectos personales y artículos de uso doméstico	1	0,2	-	1
960 Otros servicios personales	13	2,7	6	7
<b>TOTAL</b>	<b>473</b>	<b>100,0</b>	<b>295</b>	<b>178</b>

**Enfermedades Profesionales totales según grupo de enfermedad profesional**

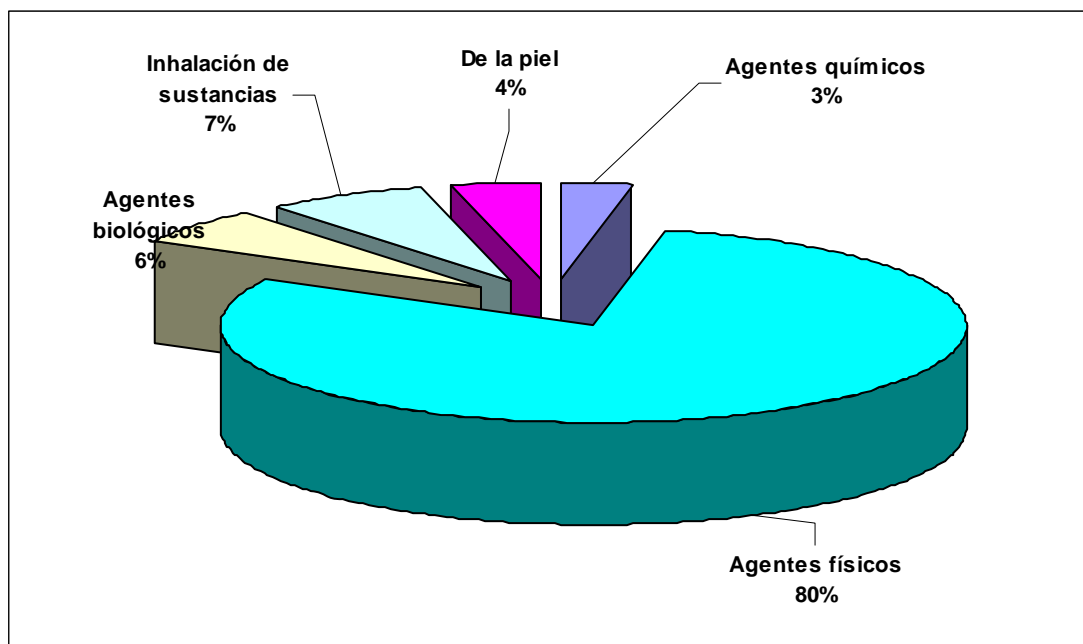
Grupos de enfermedad profesional	Total nº	Total %	Enf. Prof. Con baja		Enf. Prof. Sin baja	
			Nº	% del total	Nº	% del total
<b>1) ENFERMEDADES PROFESIONALES CAUSADAS POR AGENTES QUÍMICOS</b>	<b>14</b>	<b>2,96</b>	<b>8</b>	<b>1,69</b>	<b>6</b>	<b>1,27</b>
1A Metales	4	0,85	3	0,63	1	0,21
1C Alógenos	2	0,42	2	0,42	-	0,00
1D Ácidos inorgánicos	1	0,21	-	-	1	0,21
1F Alcoholes y fenoles	1	0,21	-	-	1	0,21
1I Aminas e hidracinas	1	0,21	-	-	1	0,21
1L Cetonas	2	0,42	1	0,21	1	0,21
1N Ésteres	2	0,42	1	0,21	1	0,21
1O Éteres	1	0,21	1	0,21	-	-



Enfermedades profesionales totales

Grupos de enfermedad profesional	Total nº	Total %	Enf. Prof. Con baja		Enf. Prof. Sin baja	
			Nº	% del total	Nº	% del total
<b>2) ENFERMEDADES PROFESIONALES CAUSADAS POR AGENTES FÍSICOS</b>	<b>379</b>	<b>80,13</b>	<b>245</b>	<b>51,80</b>	<b>134</b>	<b>28,33</b>
2A Hipoacusia o sordera causada por el ruido	2	0,42	-	0,00	2	0,42
2B Enfermedades osteoarticulares o angioneuróticas provocadas por vibraciones mecánicas	6	1,27	2	0,42	4	0,85
2C Enfermedades de las bolsas serosas debidas a la presión, celulitos subcutáneas	5	1,06	2	0,42	3	0,63
2D Enfermedades por fatiga e inflamación de las vainas tendinosas y de tejidos	214	45,24	149	31,50	65	13,74
2F Parálisis de los nervios debidas a la presión	137	28,96	82	17,34	55	11,63
2H Enfermedades provocadas por compresión o descompresión atmosférica	2	0,42	1	0,21	1	0,21
2L Nódulos de las cuerdas vocales a causa de los esfuerzos sostenidos de la voz debido a motivos profesionales	13	2,75	9	1,90	4	0,85
<b>3) ENFERMEDADES PROFESIONALES CAUSADAS POR AGENTES BIOLÓGICOS</b>	<b>29</b>	<b>6,13</b>	<b>20</b>	<b>4,23</b>	<b>9</b>	<b>1,90</b>
3A Enfermedades infecciosas causadas por el trabajo de las personas que se ocupan de la prevención y asistencia	5	1,06	1	0,21	4	0,85
3B Enfermedades infecciosas o parasitarias transmitidas al hombre por los animales o por sus productos y cadáveres.	24	5,07	19	4,02	5	1,06
<b>4) ENFERMEDADES PROFESIONALES CAUSADAS POR INHALACIÓN DE SUSTANCIAS Y AGENTES NO COMPRENDIDOS EN OTROS APARTADOS</b>	<b>32</b>	<b>6,77</b>	<b>11</b>	<b>2,33</b>	<b>21</b>	<b>4,44</b>
4A Polvo de sílice	8	1,69	6	1,27	2	0,42
4H Sustancia de alto peso molecular(sustancias de origen vegetal, animal, microorganismos, y sustancias enzimáticas de origen vegetal, animal y/o microorganismos	9	1,90	4	0,85	5	1,06
4I Sustancias de bajo peso molecular	2	0,42	1	0,21	1	0,21
<b>5) ENFERMEDADES PROFESIONALES DE LA PIEL CAUSADAS POR SUSTANCIAS Y AGENTES NO COMPRENDIDOS EN ALGUNO DE LOS OTROS APARTADOS</b>	<b>19</b>	<b>4,02</b>	<b>11</b>	<b>2,33</b>	<b>8</b>	<b>1,69</b>
5A Sustancias de bajo peso molecular por debajo de los 1.000 daltons (metales y sus sales, polvos de maderas, productos farmacéuticos, aditivos, etc)	20	4,23	10	2,11	10	2,11
5B Agentes y sustancias de alto peso molecular, por encima de los 1.000 daltons, (sustancias de origen vegetal, animal, microorganismos y sustancias enzimáticas)	11	2,33	1	0,21	10	2,11
5C Sustancias fotosensibilizantes exógenas	1	0,21	-	-	1	0,21
<b>TOTAL</b>	<b>473</b>	<b>100,00</b>	<b>295</b>	<b>62,37</b>	<b>178</b>	<b>37,63</b>

### Enfermedades Profesionales totales distribuidas por grupo de enfermedad



### Enfermedades Profesionales totales según parte del cuerpo afectada

Parte de cuerpo	Total nº	Total %	Con baja	Sin baja
00 Parte del cuerpo afectada, sin especificar	11	2,5	8	3
12 Zona facial	3	0,7	1	2
13 Ojo (s)	2	0,5	1	1
14 Oreja (s)	3	0,7	1	2
19 Cabeza, otras partes no mencionadas anteriormente	5	1,1	4	1
20 Cuello, incluida la columna y las vértebras cervicales	1	0,2	-	1
29 Cuello, otras partes no mencionadas anteriormente	5	1,1	2	3
39 Espalda, otras partes no mencionadas anteriormente	1	0,2	1	-
41 Caja torácica, costillas, incluidos omoplatos y articulaciones acromioclaviculares	1	0,2	1	-
42 Región torácica, incluidos sus órganos	11	2,5	2	9
43 Región pélvica y abdominal, incluidos sus órganos	2	0,5	1	1
49 Tronco, otras partes no mencionadas anteriormente	3	0,7	2	1
50 Extremidades superiores, no descritas con más detalle	5	1,1	4	1
51 Hombro y articulaciones del húmero	23	5,2	18	5

Parte de cuerpo	Total nº	Total %	Con baja	Sin baja
52 Brazo, incluida la articulación del cúbito	109	24,7	66	43
53 Mano	80	18,1	48	32
54 Dedo (s)	16	3,6	9	7
55 Muñeca	149	33,8	97	52
58 Extremidades superiores, múltiples partes afectadas	5	1,1	5	-
59 Extremidades superiores, otras partes no mencionadas anteriormente	8	1,8	5	3
62 Pierna, incluida la rodilla	2	0,5	1	1
71 Todo el cuerpo (efectos sistémicos)	7	1,6	4	3
78 Múltiples partes del cuerpo afectadas	12	2,7	8	4
99 Otras partes del cuerpo no mencionadas anteriormente	9	2,0	6	3
<b>TOTAL</b>	<b>473</b>	<b>107,3</b>	<b>295</b>	<b>178</b>

### Enfermedades Profesionales totales según diagnóstico CIE10

Diagnóstico CIE 10	Total nº	Total %	Con baja	Sin baja
A230 BRUCELOSIS DEBIDA A BRUCELLA MELITENSIS	1	0,2	1	-
A231 BRUCELOSIS DEBIDA A BRUCELLA ABORTUS	1	0,2	-	1
A238 OTRAS BRUCELOSIS	3	0,6	2	1
A239 BRUCELOSIS, NO ESPECIFICADA	19	4,0	16	3
G560 SINDROME DEL TUNEL CARPIANO	123	26,0	70	53
G561 OTRAS LESIONES DEL NERVIIO MEDIANO	3	0,6	2	1
G562 LESION DEL NERVIIO CUBITAL	7	1,5	5	2
G575 SINDROME DEL TUNEL CALCANEO	1	0,2	1	-
H108 OTRAS CONJUNTIVITIS	1	0,2	1	-
H903 HIPOACUSIA NEUROSENSORIAL, BILATERAL	3	0,6	-	3
J019 SINUSITIS AGUDA, NO ESPECIFICADA	1	0,2	1	-
J301 RINITIS ALERGICA DEBIDA AL POLEN	1	0,2	-	1
J381 POLIPO DE LAS CUERDAS VOCALES Y DE LA LARINGE	4	0,8	3	1
J382 NODULOS DE LAS CUERDAS VOCALES	5	1,1	3	2
J45 ASMA	1	0,2	1	-
J450 ASMA PREDOMINANTEMENTE ALERGICA	1	0,2	-	1
J459 ASMA, NO ESPECIFICADA	6	1,3	2	4
J60 NEUMOCONIOSIS DE LOS MINEROS DEL CARBON	1	0,2	1	-
J628 NEUMOCONIOSIS DEBIDA A OTROS POLVOS QUE CONTIENEN SILICE	6	1,3	4	2
J679 NEUMONITIS DEBIDA A HIPERSENSIBILIDAD A POLVO ORGANICO NO ESPECIFICADO	1	0,2	0	1
J680 BRONQUITIS Y NEUMONITIS DEBIDAS A INHALACION GASES, HUMOS, VAPORES Y SUSTANCIAS QUIMICAS	1	0,2	1	-

Enfermedades profesionales totales

Diagnóstico CIE 10	Total nº	Total %	Con baja	Sin baja
J683 OTRAS AFECCIONES RESPIRATORIAS AGUDAS Y SUBAGUDAS DEBIDAS A INHALACION GASES, HUMOS, VAPORES Y SUSTANCIAS QUIMICAS	1	0,2	-	1
L209 DERMATITIS ATOPICA, NO ESPECIFICADA	1	0,2	-	1
L23 DERMATITIS ALERGICA DE CONTACTO	1	0,2	1	-
L230 DERMATITIS ALERGICA DE CONTACTO DEBIDA A METALES	7	1,5	4	3
L231 DERMATITIS ALERGICA DE CONTACTO DEBIDA A ADHESIVOS	1	0,2	1	-
L232 DERMATITIS ALERGICA DE CONTACTO DEBIDA A COSMETICOS	5	1,1	3	2
L235 DERMATITIS ALERGICA DE CONTACTO DEBIDA A OTROS PRODUCTOS QUIMICOS	1	0,2	1	-
L238 DERMATITIS ALERGICA DE CONTACTO DEBIDA A OTROS AGENTES	2	0,4	1	1
L239 DERMATITIS ALERGICA DE CONTACTO, DE CAUSA NO ESPECIFICADA	5	1,1	1	4
L245 DERMATITIS DE CONTACTO POR IRRITANTES, POR OTROS PRODUCTOS QUIMICOS	1	0,2	1	-
L246 DERMATITIS CONTACTO POR IRRITANTES, POR ALIMENTOS EN CONTACTO CON PIEL	2	0,4	-	2
L248 DERMATITIS DE CONTACTO POR IRRITANTES, DEBIDA A OTROS AGENTES	1	0,2	1	-
L249 DERMATITIS DE CONTACTO POR IRRITANTES, DE CAUSA NO ESPECIFICADA	2	0,4	-	2
L252 DERMATITIS DE CONTACTO, FORMA NO ESPECIFICADA, DEBIDA A COLORANTES	2	0,4	1	1
L253 DERMATITIS DE CONTACTO, FORMA NO ESPECIFICADA, POR OTROS PRODUCTOS QUIMICOS	1	0,2	-	1
L254 DERMATITIS DE CONTACTO, FORMA NO ESPECIFICADA, POR ALIMENTOS EN CONTACTO CON LA PIEL	1	0,2	-	1
L258 DERMATITIS DE CONTACTO, FORMA NO ESPECIFICADA, DEBIDA A OTROS AGENTES	1	0,2	-	1
L259 DERMATITIS DE CONTACTO, FORMA Y CAUSA NO ESPECIFICADAS	8	1,7	4	4
M255 DOLOR EN ARTICULACION	3	0,6	1	2
M531 SINDROME CERVICOBRAQUIAL	2	0,4	-	2
M541 RADICULOPATIA	1	0,2	1	-
M652 TENDINITIS CALCIFICADA	1	0,2	1	-
M653 DEDO EN GATILLO	6	1,3	4	2
M654 TENOSINOVITIS DE ESTILOIDES RADIAL (DE QUERVAIN)	59	12,5	47	12
M658 OTRAS SINOVITIS Y TENOSINOVITIS	3	0,6	2	1
M659 SINOVITIS Y TENOSINOVITIS, NO ESPECIFICADA	4	0,8	2	2
M679 TRASTORNO SINOVIAL Y TENDINOSO, NO ESPECIFICADO	1	0,2	1	-

Enfermedades profesionales totales

Diagnóstico CIE 10	Total nº	Total %	Con baja	Sin baja
M688 OTROS TRASTORNOS SINOVIALES Y TENDINOSOS EN ENFERMEDADES CLASIFICADAS EN OTRA PARTE	1	0,2	1	-
M700 SINOVITIS CREPITANTE CRONICA DE LA MANO Y DE LA MUÑECA	15	3,2	12	3
M701 BURSITIS DE LA MANO	2	0,4	1	1
M703 OTRAS BURSITIS DEL CODO	1	0,2	1	-
M705 OTRAS BURSITIS DE LA RODILLA	1	0,2	-	1
M751 SINDROME DEL MANGUITO ROTATORIO	7	1,5	4	3
M752 TENDINITIS DEL BICEPS	1	0,2	1	-
M753 TENDINITIS CALCIFICANTE DEL HOMBRO	7	1,5	6	1
M754 SINDROME DE ABDUCCION DOLOROSA DEL HOMBRO	2	0,4	-	2
M758 OTRAS LESIONES DEL HOMBRO	1	0,2	-	1
M759 LESION DEL HOMBRO, NO ESPECIFICADA	3	0,6	3	-
M760 TENDINITIS DEL GLUTEO	1	0,2	-	1
M770 EPICONDILITIS MEDIA	55	11,6	39	16
M771 EPICONDILITIS LATERAL	40	8,5	20	20
M778 OTRAS ENTESOPATIAS, NO CLASIFICADAS EN OTRA PARTE	2	0,4	1	1
M779 ENTESOPATIA, NO ESPECIFICADA	1	0,2	1	-
M792 NEURALGIA Y NEURITIS, NO ESPECIFICADAS	4	0,8	4	-
R491 AFONIA	4	0,8	3	1
R942 RESULTADOS ANORMALES EN ESTUDIOS FUNCIONALES DEL PULMON	1	0,2	-	1
S434 ESGUINCES Y TORCEDURAS DE LA ARTICULACION DEL HOMBRO	1	0,2	1	-
S540 TRAUMATISMO DEL NERVIO CUBITAL A NIVEL DEL ANTEBRAZO	3	0,6	3	-
T524 CETONAS	1	0,2	-	1
T659 EFECTO TOXICO DE SUSTANCIA NO ESPECIFICADA	1	0,2	1	-
T700 BAROTRAUMA OTITICO	1	0,2	1	-
Z201 CONTACTO CON Y EXPOSICION A TUBERCULOSIS	4	0,8	-	4
<b>TOTAL</b>	<b>473</b>	<b>100,0</b>	<b>295</b>	<b>178</b>

**Enfermedades Profesionales totales según causa de cierre del parte médico**

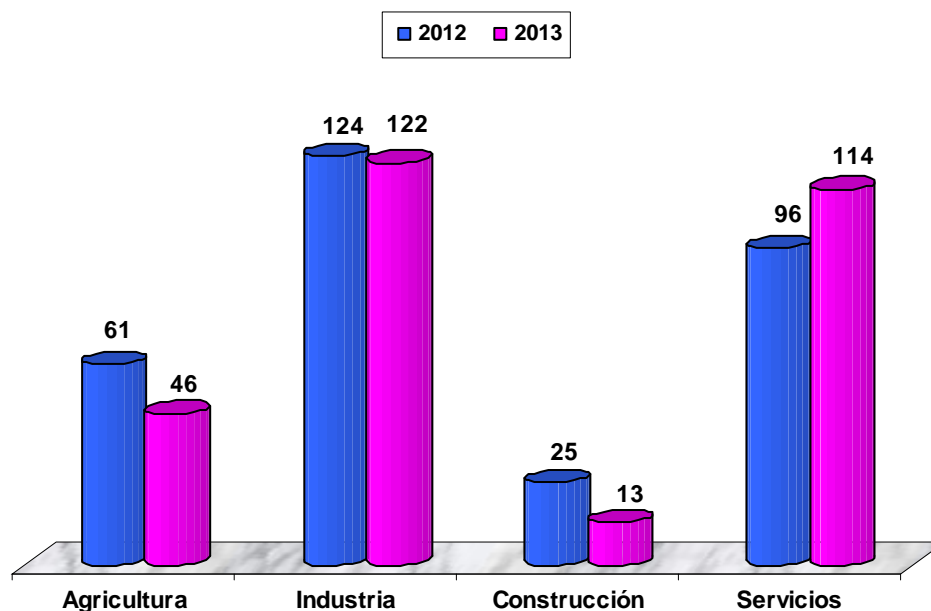
Causa de cierre	Total nº	Total %	Enf. Prof. Con baja	Enf. Prof. sin baja
Alta con propuesta de Incapacidad permanente	6	1,3	6	-
Alta por curación en todos los casos y/o alta laboral	263	55,6	240	23
Lesiones permanentes no invalidantes	2	0,4	2	-
Otras causas	42	8,9	14	28
Sin baja laboral	127	26,8	-	127
Continúan de baja	33	7,0	33	-
<b>TOTAL</b>	<b>473</b>	<b>100,0</b>	<b>295</b>	<b>178</b>

## ENFERMEDADES PROFESIONALES CON BAJA

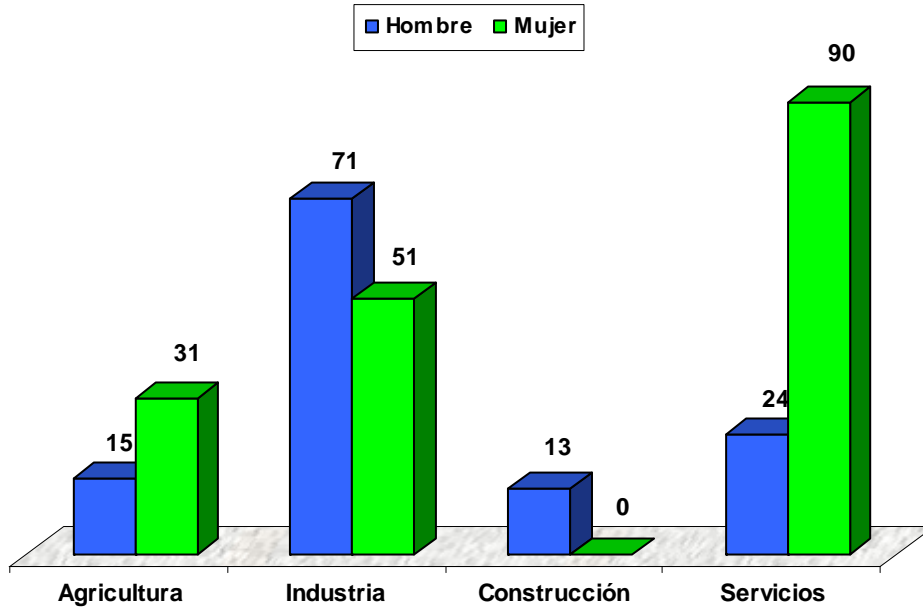
### Enfermedades Profesionales con baja según sector de actividad económica, sexo y edad

Grupo edad	TOTAL			AGRICULTURA			INDUSTRIA			CONSTRUCCIÓN			SERVICIOS		
	Hombre	Mujer	Total	Hombre	Mujer	Total	Hombre	Mujer	Total	Hombre	Mujer	Total	Hombre	Mujer	Total
Menos de 20 años	-	-	-	-	-	-	-	-	-	-	-	-	-	-	-
De 20 a 24 años	5	2	7	1	1	2	2	-	2	-	-	-	2	1	3
De 25 a 29 años	11	10	21	2	2	4	7	1	8	1	-	1	1	7	8
De 30 a 34 años	21	27	48	3	2	5	13	9	22	1	-	1	4	16	20
De 35 a 39 años	27	21	48	3	3	6	16	4	20	2	-	2	6	14	20
De 40 a 44 años	17	41	58	1	11	12	8	18	26	3	-	3	5	12	17
De 45 a 49 años	22	24	46	5	6	11	16	9	25	-	-	-	1	9	10
De 50 a 54 años	8	24	32	-	2	2	4	7	11	1	-	1	3	15	18
De 55 a 59 años	9	18	27	-	3	3	3	2	5	5	-	5	1	13	14
De 60 y más años	3	5	8	-	1	1	2	1	3	-	-	-	1	3	4
<b>TOTAL</b>	<b>123</b>	<b>172</b>	<b>295</b>	<b>15</b>	<b>31</b>	<b>46</b>	<b>71</b>	<b>51</b>	<b>122</b>	<b>13</b>	<b>-</b>	<b>13</b>	<b>24</b>	<b>90</b>	<b>114</b>

### Evolución sectorial de Enfermedades Profesionales con baja Periodo 2012-2013



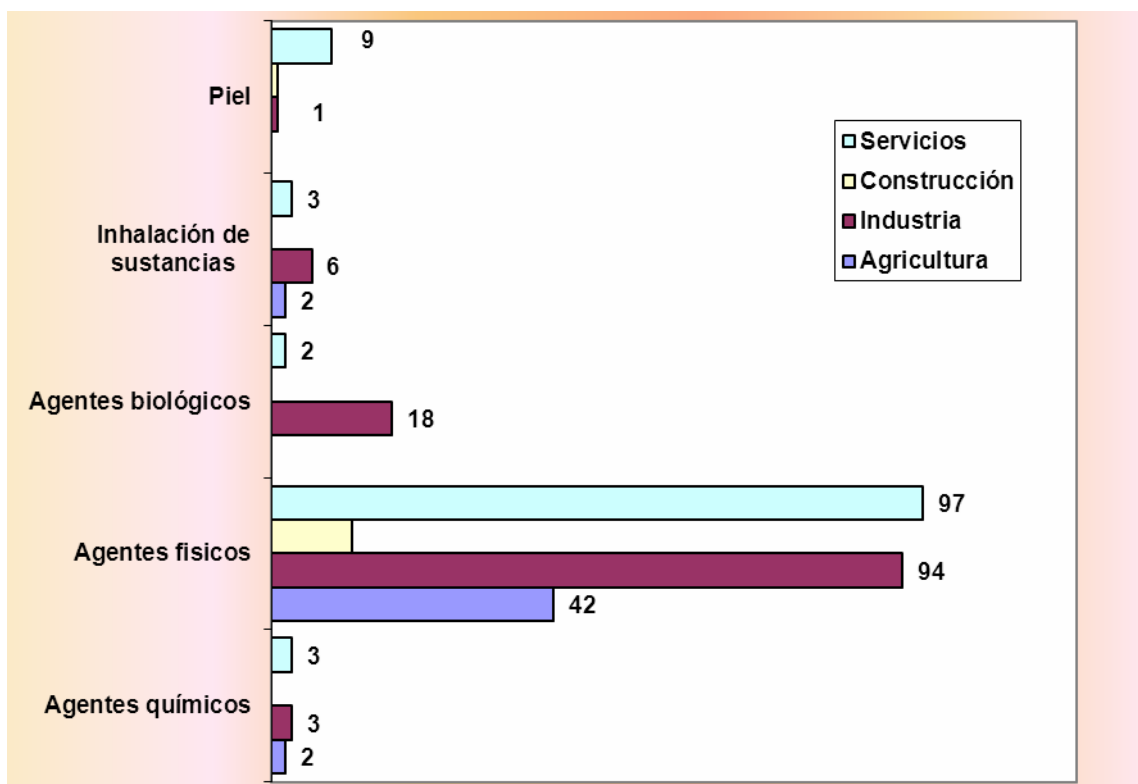
**Distribución sectorial de Enfermedades Profesionales con baja según sexo. 2013**



**Enfermedades Profesionales con baja según grupo de enfermedad profesional y sector de actividad económica**

Sector	Total		Agentes químicos		Agentes físicos		Agentes biológicos		Inhalación sustancias		Piel	
	Total nº	Total %	Total nº	% del total	Total nº	% del total	Total nº	% del total	Total nº	% del total	Total nº	% del total
AGRICULTURA	46	15,59	2	0,68	42	14,24	-	-	2	0,68	-	-
INDUSTRIA	122	41,36	3	1,02	94	31,86	18	6,10	6	2,03	1	0,34
CONSTRUCCIÓN	13	4,41	-	-	12	4,07	-	-	-	-	1	0,34
SERVICIOS	114	38,64	3	1,02	97	32,88	2	0,68	3	1,02	9	3,05
<b>TOTAL</b>	<b>295</b>	<b>100,00</b>	<b>8</b>	<b>2,71</b>	<b>245</b>	<b>83,05</b>	<b>20</b>	<b>6,78</b>	<b>11</b>	<b>3,73</b>	<b>11</b>	<b>3,73</b>

### Distribución sectorial de Enfermedades Profesionales con baja según grupo de enfermedad

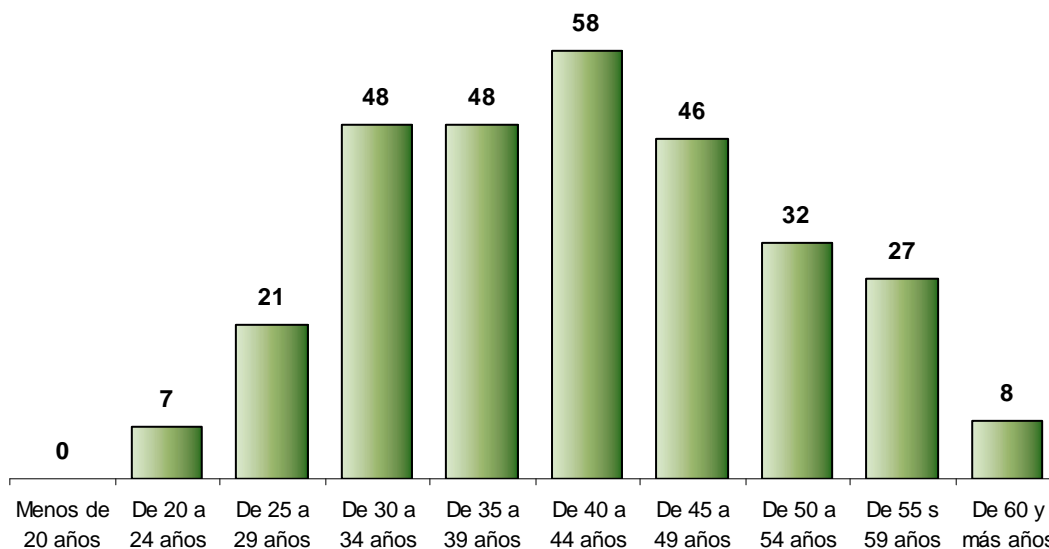


### Enfermedades Profesionales con baja según grupo de enfermedad profesional y grupos de edad

Grupo edad	Total nº	Total %	Agentes químicos		Agentes físicos		Agentes biológicos		Inhalación sustancias		Piel	
			Total nº	% del total	Total nº	% del total	Total nº	% del total	Total nº	% del total	Total nº	% del total
Menos de 20 años	-	-	-	-	-	-	-	-	-	-	-	-
De 20 a 24 años	7	2,37	2	0,68	4	1,36	-	-	-	-	1	0,34
De 25 a 29 años	21	7,12	-	-	16	5,42	2	0,68	2	0,68	1	0,34
De 30 a 34 años	48	16,27	1	0,34	40	13,56	4	1,36	2	0,68	1	0,34
De 35 a 39 años	48	16,27	2	0,68	33	11,19	6	2,03	5	1,69	2	0,68
De 40 a 44 años	58	19,66	3	1,02	49	16,61	4	1,36	1	0,34	1	0,34
De 45 a 49 años	46	15,59	-	-	43	14,58	2	0,68	0	0,00	1	0,34
De 50 a 54 años	32	10,85	-	-	28	9,49	1	0,34	0	0,00	3	1,02
De 55 s 59 años	27	9,15	-	-	24	8,14	1	0,34	1	0,34	1	0,34
De 60 y más años	8	2,71	-	-	8	2,71	-	-	-	-	-	-
<b>TOTAL</b>	<b>295</b>	<b>100,00</b>	<b>8</b>	<b>2,71</b>	<b>245</b>	<b>83,05</b>	<b>20</b>	<b>6,78</b>	<b>11</b>	<b>3,73</b>	<b>11</b>	<b>3,73</b>



### Enfermedades Profesionales con baja según grupos de edad

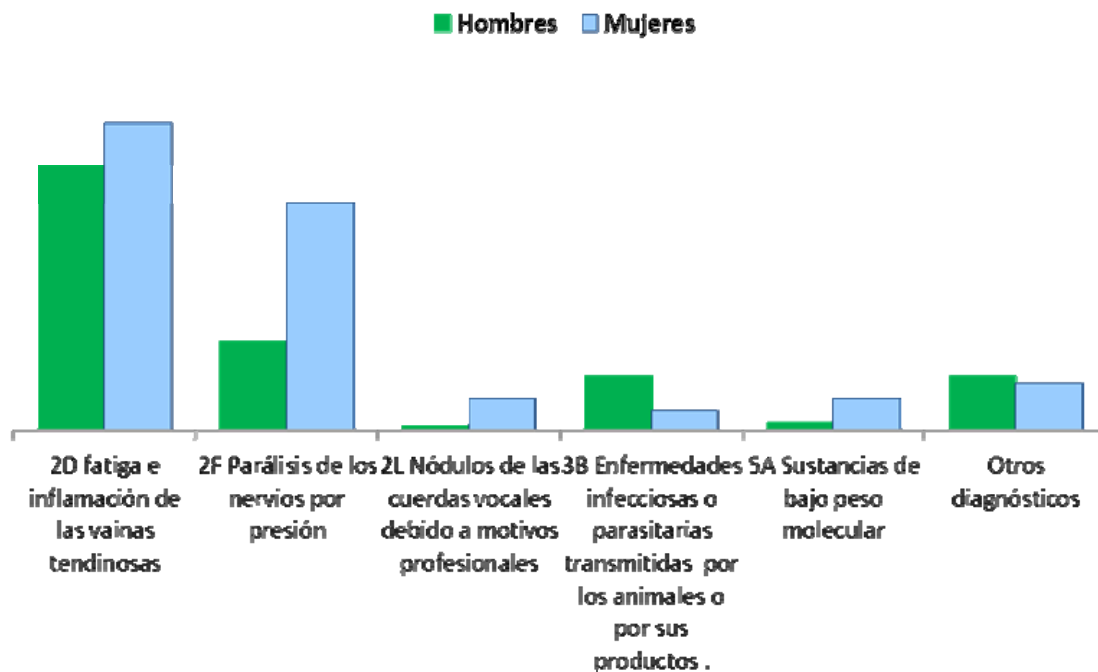


### Enfermedades Profesionales con baja según subgrupo de enfermedad profesional y sexo

Subgrupo de enfermedad profesional	Total nº	Total %	Hombres nº	Hombres % sobre total	Mujeres nº	Mujeres % sobre total
1A Metales	3	1,02	3	1,02	-	-
1C Alógenos	2	0,68	-	-	2	0,68
1L Cetonas	1	0,34	-	-	1	0,34
1N Ésteres	1	0,34	1	0,34	-	-
1O Éteres	1	0,34	-	-	1	0,34
2B Enfermedades osteoarticulares o angioneuróticas provocadas por vibraciones mecánicas	2	0,68	1	0,34	1	0,34
2C Enfermedades de las bolsas serosas debidas a la presión, celulitis subcutáneas	2	0,68	-	-	2	0,68
2D Enfermedades por fatiga e inflamación de las vainas tendinosas y de tejidos	149	50,51	69	23,39	80	27,12
2F Parálisis de los nervios debidas a la presión	82	27,80	23	7,80	59	20,00
2H Enfermedades provocadas por compresión o descompresión atmosférica	1	0,34	1	0,34	-	-
2L Nódulos de las cuerdas vocales a causa de los esfuerzos sostenidos de la voz debido a motivos profesionales	9	3,05	1	0,34	8	2,71
3A Enfermedades infecciosas causadas por el trabajo de las personas que se ocupan de la prevención y asistencia	1	0,34	1	0,34	-	-

Subgrupo de enfermedad profesional	Total nº	Total %	Hombres nº	Hombres % sobre total	Mujeres nº	Mujeres % sobre total
3B Enfermedades infecciosas o parasitarias transmitidas al hombre por los animales o por sus productos y cadáveres.	19	6,44	14	4,75	5	1,69
4A Polvo de sílice	6	2,03	6	2,03	-	-
4H Sustancia de alto peso molecular(sustancias de origen vegetal, animal, microorganismos, y sustancias enzimáticas de origen vegetal, animal y/o microorganismos	4	1,36	1	0,34	3	1,02
4I Sustancias de bajo peso molecular	1	0,34	-	-	1	0,34
5A Sustancias de bajo peso molecular por debajo de los 1.000 daltons (metales y sus sales, polvos de maderas, productos farmacéuticos, aditivos, etc)	10	3,39	2	0,68	8	2,71
5B Agentes y sustancias de alto peso molecular, por encima de los 1.000 daltons, (sustancias de origen vegetal, animal, microorganismos y sustancias enzimáticas)	1	0,34	-	-	1	0,34
<b>TOTAL</b>	<b>295</b>	<b>100,00</b>	<b>123</b>	<b>41,69</b>	<b>172</b>	<b>58,31</b>

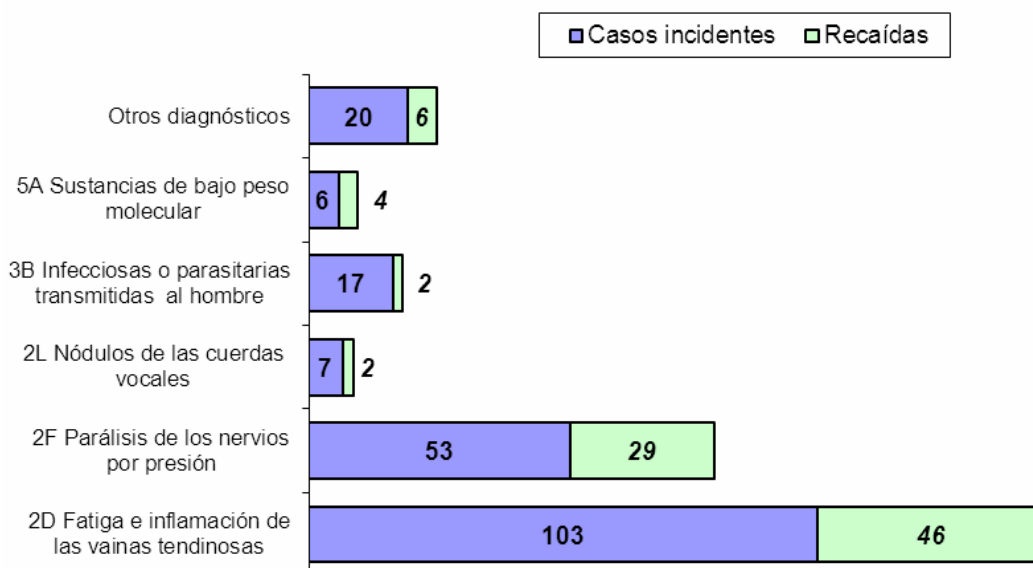
**Enfermedades Profesionales con baja según subgrupo de enfermedad y sexo. Casos más frecuentes.**



**Enfermedades Profesionales con baja: casos incidentes y recaídas según subgrupo de enfermedad**

Subgrupo enfermedad profesional	TOTAL		Casos incidentes con baja		Recaídas con baja	
	Nº	%	Nº	%	Nº	%
1A Metales	3	1,02	1	0,34	2	0,68
1C Alógenos	2	0,68	1	0,34	1	0,34
1L Cetonas	1	0,34	1	0,34	-	-
1N Ésteres	1	0,34	1	0,34	-	-
1O Éteres	1	0,34	1	0,34	-	-
2B Enfermedades osteoarticulares o angioneuróticas provocadas por vibraciones mecánicas	2	0,68	2	0,68	-	-
2C Enfermedades de las bolsas serosas debidas a la presión, celulitis subcutáneas	2	0,68	1	0,34	1	0,34
2D Enfermedades por fatiga e inflamación de las vainas tendinosas y de tejidos	149	50,51	103	34,92	46	15,59
2F Parálisis de los nervios debidas a la presión	82	27,80	53	17,97	29	9,83
2H Enfermedades provocadas por compresión o descompresión atmosférica	1	0,34	1	0,34	-	-
2L Nódulos de las cuerdas vocales a causa de los esfuerzos sostenidos de la voz debido a motivos profesionales	9	3,05	7	2,37	2	0,68
3A Enfermedades infecciosas causadas por el trabajo de las personas que se ocupan de la prevención y asistencia	1	0,34	1	0,34	-	-
3B Enfermedades infecciosas o parasitarias transmitidas al hombre por los animales o por sus productos y cadáveres.	19	6,44	17	5,76	2	0,68
4A Polvo de sílice	6	2,03	5	1,69	1	0,34
4H Sustancia de alto peso molecular(sustancias de origen vegetal, animal, microorganismos, y sustancias enzimáticas de origen vegetal, animal y/o microorganismos	4	1,36	3	1,02	1	0,34
4I Sustancias de bajo peso molecular	1	0,34	1	0,34	-	-
5A Sustancias de bajo peso molecular por debajo de los 1.000 daltons (metales y sus sales, polvos de maderas, productos farmacéuticos, aditivos, etc)	10	3,39	6	2,03	4	1,36
5B Agentes y sustancias de alto peso molecular, por encima de los 1.000 daltons, (sustancias de origen vegetal, animal, microorganismos y sustancias enzimáticas)	1	0,34	1	0,34	-	-
<b>TOTAL</b>	<b>295</b>	<b>100,00</b>	<b>206</b>	<b>69,83</b>	<b>89</b>	<b>30,17</b>

### Enfermedades profesionales con baja: casos incidentes y recaídas según subgrupo de enfermedad profesional. Casos más frecuentes



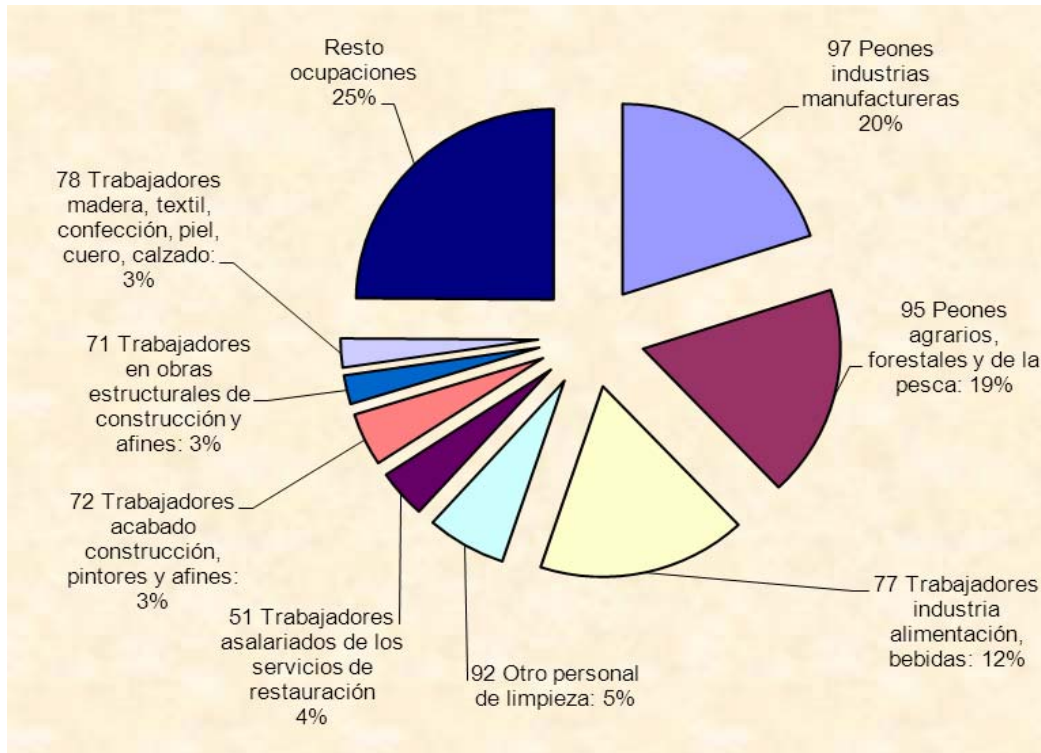
### Enfermedades Profesionales con baja causadas por Agentes Físicos, según subgrupo de enfermedad y ocupación

Ocupación CON 2011	TOTAL		Subgrupo de enfermedad profesional					
	Nº	%	2B	2C	2D	2F	2H	2L
21 Profesionales de la salud	1	0,41	-	-	1	-	-	-
22 Profesionales de la enseñanza infantil, primaria, secundaria y postsecundaria	4	1,63	-	-	-	-	-	4
28 Profesionales en ciencias sociales	1	0,41	-	-	-	-	-	1
29 Profesionales de la cultura y el espectáculo	2	0,82	-	-	2	-	-	-
31 Técnicos de las ciencias y de las ingenierías	1	0,41	-	-	-	1	-	-
32 Supervisores en ingeniería de minas, de industrias manufactureras y de la construcción	1	0,41	-	-	1	-	-	-
43 Otros empleados administrativos sin tareas de atención al público	6	2,45	-	-	2	1	-	3
45 Empleados administrativos con tareas de atención al público no clasificados bajo otros epígrafes	1	0,41	-	-	-	-	-	1
50 Camareros y cocineros propietarios	2	0,82	-	-	1	1	-	-
51 Trabajadores asalariados de los servicios de restauración	10	4,08	-	-	8	2	-	-
52 Dependientes en tiendas y almacenes	2	0,82	-	-	2	-	-	-

Ocupación CON 2011	TOTAL		Subgrupo de enfermedad profesional					
	Nº	%	2B	2C	2D	2F	2H	2L
56 Trabajadores de los cuidados a las personas en servicios de salud	2	0,82	-	-	1	1	-	-
58 Trabajadores de los servicios personales	1	0,41	-	-	1	-	-	-
61 Trabajadores cualificados en actividades agrícolas	4	1,63	-	-	3	1	-	-
64 Trabajadores cualificados en actividades forestales, pesqueras y cinegéticas	1	0,41	-	-	-	-	1	-
71 Trabajadores en obras estructurales de construcción y afines	4	1,63	-	-	2	2	-	-
72 Trabajadores de acabado de construcciones e instalaciones (excepto electricistas), pintores y afines	6	2,45	-	-	2	4	-	-
73 Soldadores, chapistas, montadores de estructuras metálicas, herreros, elaboradores de herramientas y afines	3	1,22	-	-	1	2	-	-
74 Mecánicos y ajustadores de maquinaria	4	1,63	-	-	3	1	-	-
76 Mecánicos de precisión en metales, ceramistas, vidrieros, artesanos y trabajadores de artes gráficas	3	1,22	-	-	-	3	-	-
77 Trabajadores de la industria de la alimentación, bebidas y tabaco	42	17,14	1	-	34	7	-	-
78 Trabajadores de la madera, textil, confección, piel, cuero, calzado y otros operarios en oficios	11	4,49	-	-	9	2	-	-
81 Operadores de instalaciones y maquinaria fijas	2	0,82	-	-	2	-	-	-
82 Montadores y ensambladores en fábricas	4	1,63	-	-	4	-	-	-
83 Maquinistas de locomotoras, operadores de maquinaria agrícola y de equipos pesados móviles, y marineros	4	1,63	-	-	4	-	-	-
84 Conductores de vehículos para el transporte urbano o por carretera	5	2,04	-	-	3	2	-	-
91 Empleados domésticos	1	0,41	-	-	1	0	-	-
92 Otro personal de limpieza	16	6,53	1	2	10	3	-	-
93 Ayudantes de preparación de alimentos	1	0,41	-	-	-	1	-	-
94 Recogedores de residuos urbanos, vendedores callejeros y otras ocupaciones elementales en servicios	4	1,63	-	-	1	3	-	-
95 Peones agrarios, forestales y de la pesca	44	17,96	-	-	23	21	-	-
97 Peones de las industrias manufactureras	49	20,00	-	-	27	22	-	-

Ocupación CON 2011	TOTAL		Subgrupo de enfermedad profesional					
	Nº	%	2B	2C	2D	2F	2H	2L
98 Peones del transporte, descargadores y reponedores	3	1,22	-	-	1	2	-	-
<b>TOTAL</b>	<b>245</b>	<b>100,00</b>	<b>2</b>	<b>2</b>	<b>149</b>	<b>82</b>	<b>1</b>	<b>9</b>

**Ocupaciones con mayor número de enfermedades profesionales con baja causadas por agentes físicos**



**Enfermedades Profesionales con baja según grupo de enfermedad profesional y diagnóstico CIE10**

Diagnostico CIE 10	Total	Agentes químicos	Agentes físicos	Agentes biológicos	Inhalación de sustancias	Piel
A230 BRUCELOSIS DEBIDA A BRUCELLA MELITENSIS	1	-	-	1	-	-
A238 OTRAS BRUCELOSIS	2	-	-	2	-	-
A239 BRUCELOSIS, NO ESPECIFICADA	16	-	-	16	-	-
G560 SINDROME DEL TUNEL CARPIANO	70	-	70	-	-	-
G561 OTRAS LESIONES DEL NERVIO MEDIANO	2	-	2	-	-	-
G562 LESION DEL NERVIO CUBITAL	5	-	5	-	-	-
G575 SINDROME DEL TUNEL CALCANEAO	1	-	1	-	-	-

Enfermedades profesionales con baja

Diagnostico CIE 10	Total	Agentes químicos	Agentes físicos	Agentes biológicos	Inhalación de sustancias	Piel
H108 OTRAS CONJUNTIVITIS	1	-	-	1	-	-
J019 SINUSITIS AGUDA, NO ESPECIFICADA	1	-	-	-	1	-
J381 POLIPO DE LAS CUERDAS VOCALES Y DE LA LARINGE	3	-	3	-	-	-
J382 NODULOS DE LAS CUERDAS VOCALES	3	-	3	-	-	-
J45 ASMA	1	-	-	-	1	-
J459 ASMA, NO ESPECIFICADA	2	-	-	-	2	-
J60 NEUMOCONIOSIS DE LOS MINEROS DEL CARBON	1	-	-	-	1	-
J628 NEUMOCONIOSIS DEBIDA A OTROS POLVOS QUE CONTIENEN SILICE	4	-	-	-	4	-
J680 BRONQUITIS Y NEUMONITIS DEBIDAS A INHALACION GASES, HUMOS, VAPORES Y SUSTANCIAS QUIMICAS	1	-	-	-	1	-
L23 DERMATITIS ALERGICA DE CONTACTO	1	-	-	-	1	-
L230 DERMATITIS ALERGICA DE CONTACTO DEBIDA A METALES	4	2	-	-	-	2
L231 DERMATITIS ALERGICA DE CONTACTO DEBIDA A ADHESIVOS	1	-	-	-	-	1
L232 DERMATITIS ALERGICA DE CONTACTO DEBIDA A COSMETICOS	3	2	-	-	-	1
L235 DERMATITIS ALERGICA DE CONTACTO DEBIDA A OTROS PRODUCTOS QUIMICOS	1	-	-	-	-	1
L238 DERMATITIS ALERGICA DE CONTACTO DEBIDA A OTROS AGENTES	1	-	-	-	-	1
L239 DERMATITIS ALERGICA DE CONTACTO, DE CAUSA NO ESPECIFICADA	1	-	-	-	-	1
L245 DERMATITIS DE CONTACTO POR IRRITANTES, POR OTROS PRODUCTOS QUIMICOS	1	-	-	-	-	1
L248 DERMATITIS DE CONTACTO POR IRRITANTES, DEBIDA A OTROS AGENTES	1	1	-	-	-	-
L252 DERMATITIS DE CONTACTO, FORMA NO ESPECIFICADA, DEBIDA A COLORANTES	1	-	-	-	-	1
L259 DERMATITIS DE CONTACTO, FORMA Y CAUSA NO ESPECIFICADAS	4	2	-	-	-	2
M255 DOLOR EN ARTICULACION	1	-	1	-	-	-
M541 RADICULOPATIA	1	-	1	-	-	-
M652 TENDINITIS CALCIFICADA	1	-	1	-	-	-

Enfermedades profesionales con baja

Diagnostico CIE 10	Total	Agentes químicos	Agentes físicos	Agentes biológicos	Inhalación de sustancias	Piel
M653 DEDO EN GATILLO	4	-	4	-	-	-
M654 TENOSINOVITIS DE ESTILOIDES RADIAL (DE QUERVAIN)	47	-	47	-	-	-
M658 OTRAS SINOVITIS Y TENOSINOVITIS	2	-	2	-	-	-
M659 SINOVITIS Y TENOSINOVITIS, NO ESPECIFICADA	2	-	2	-	-	-
M679 TRASTORNO SINOVIAL Y TENDINOSO, NO ESPECIFICADO	1	-	1	-	-	-
M688 OTROS TRASTORNOS SINOVIALES Y TENDINOSOS EN ENFERMEDADES NO CLASIFICADAS EN OTRA PARTE	1	-	1	-	-	-
M700 SINOVITIS CREPITANTE CRONICA DE LA MANO Y DE LA MUÑECA	12	-	12	-	-	-
M701 BURSITIS DE LA MANO	1	-	1	-	-	-
M703 OTRAS BURSITIS DEL CODO	1	-	1	-	-	-
M751 SINDROME DEL MANGUITO ROTATORIO	4	-	4	-	-	-
M752 TENDINITIS DEL BICEPS	1	-	1	-	-	-
M753 TENDINITIS CALCIFICANTE DEL HOMBRO	6	-	6	-	-	-
M759 LESION DEL HOMBRO, NO ESPECIFICADA	3	-	3	-	-	-
M770 EPICONDILITIS MEDIA	39	-	39	-	-	-
M771 EPICONDILITIS LATERAL	20	-	20	-	-	-
M778 OTRAS ENTESOPATIAS, NO CLASIFICADAS EN OTRA PARTE	1	-	1	-	-	-
M779 ENTESOPATIA, NO ESPECIFICADA	1	-	1	-	-	-
M792 NEURALGIA Y NEURITIS, NO ESPECIFICADAS	4	-	4	-	-	-
R491 AFONIA	3	-	3	-	-	-
S434 ESGUINCES Y TORCEDURAS DE LA ARTICULACION DEL HOMBRO	1	-	1	-	-	-
S540 TRAUMATISMO DEL NERVIO CUBITAL A NIVEL DEL ANTEBRAZO	3	-	3	-	-	-
T659 EFECTO TOXICO DE SUSTANCIA NO ESPECIFICADA	1	1	-	-	-	-
T700 BAROTRAUMA OTITICO	1	-	1	-	-	-
<b>TOTAL</b>	<b>295</b>	<b>8</b>	<b>245</b>	<b>20</b>	<b>11</b>	<b>11</b>

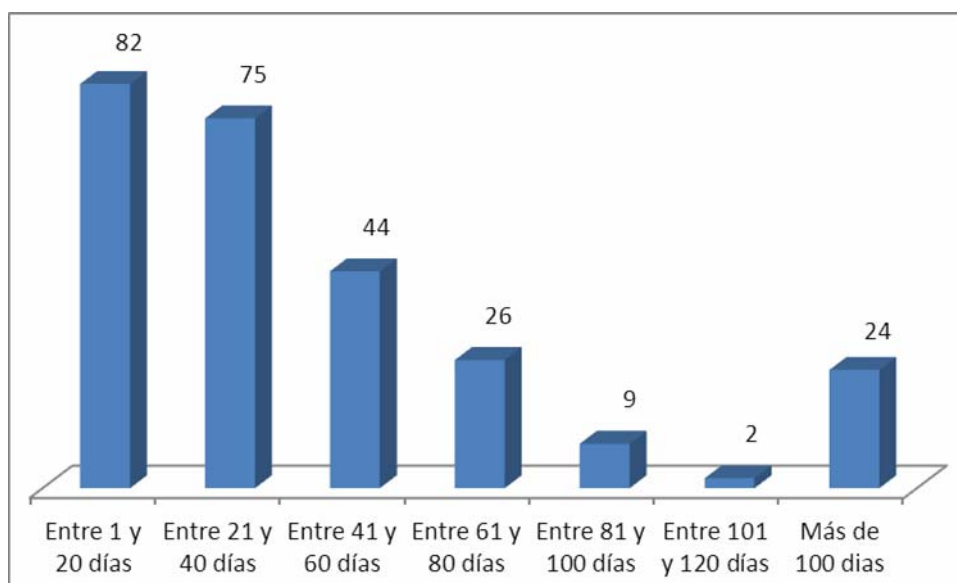


### Enfermedades Profesionales con baja según grupo de enfermedad profesional y parte del cuerpo afectada

Parte cuerpo afectada	Total	Agentes químicos	Agentes físicos	Agentes biológicos	Inhalación de sustancias	Piel
00 Parte del cuerpo afectada, sin especificar	8	2	2	4	-	-
12 Zona facial	1	-	-	-	1	-
13 Ojo (s)	1	-	-	1	-	-
14 Oreja (s)	1	-	1	-	-	-
19 Cabeza, otras partes no mencionadas anteriormente	4	-	4	-	-	-
29 Cuello, otras partes no mencionadas anteriormente	2	-	2	-	-	-
39 Espalda, otras partes no mencionadas anteriormente	1	-	-	1	-	-
41 Caja torácica, costillas, incluidos omoplatos y articulaciones acromioclaviculares	1	-	-	-	1	-
42 Región torácica, incluidos sus órganos	2	-	-	-	2	-
43 Región pélvica y abdominal, incluidos sus órganos	1	-	-	-	1	-
49 Tronco, otras partes no mencionadas anteriormente	2	-	-	2	-	-
50 Extremidades superiores, no descritas con más detalle	4	-	4	-	-	-
51 Hombro y articulaciones del húmero	18	-	18	-	-	-
52 Brazo, incluida la articulación del cúbito	66	-	66	-	-	-
53 Mano	48	3	37	-	1	7
54 Dedo (s)	9	-	7	-	-	2
55 Muñeca	97	-	96	1	-	-
58 Extremidades superiores, múltiples partes afectadas	5	2	1	-	1	1
59 Extremidades superiores, otras partes no mencionadas anteriormente	5	-	5	-	-	-
62 Pierna, incluida la rodilla	1	-	-	1	-	-
71 Todo el cuerpo (efectos sistémicos)	4	-	-	1	3	-
78 Múltiples partes del cuerpo afectadas	8	1	-	6	-	1
99 Otras partes del cuerpo no mencionadas anteriormente	6	-	2	3	1	-
<b>TOTAL</b>	<b>295</b>	<b>8</b>	<b>245</b>	<b>20</b>	<b>11</b>	<b>11</b>

**Enfermedades Profesionales con baja según duración baja médica**

Duración	Total nº	%
Entre 1 y 20 días	82	27,8
Entre 21 y 40 días	75	25,4
Entre 41 y 60 días	44	14,9
Entre 61 y 80 días	26	8,8
Entre 81 y 100 días	9	3,1
Entre 101 y 120 días	2	,7
Más de 100 días	24	8,1
Expedientes abiertos	33	11,2
<b>TOTAL</b>	<b>295</b>	<b>100,0</b>

**Enfermedades Profesionales con baja según duración de la baja médica****Enfermedades Profesionales con baja según duración baja médica y grupo de Enfermedad Profesional**

Duración	Total	Agentes químicos	Agentes físicos	Agentes biológicos	Inhalación de sustancias	De la piel
Entre 1 y 20 días	82	2	71	6	1	2
Entre 21 y 40 días	75	3	61	6	2	3
Entre 41 y 60 días	44	2	36	4	1	1
Entre 61 y 80 días	26	1	19	3	2	1
Entre 81 y 100 días	9	0	6	1	2	0
Entre 101 y 120 días	2	0	1	0	0	1
Más de 100 días	24	0	21	0	2	1
Expedientes abiertos	33	0	30	0	1	2
<b>TOTAL</b>	<b>295</b>	<b>8</b>	<b>245</b>	<b>20</b>	<b>11</b>	<b>11</b>

**Enfermedades Profesionales con baja según duración baja médica y diagnóstico CIE10**

Diagnóstico CIE 10	Total	Entre 1 y 20 días	Entre 21 y 40 días	Entre 41 y 60 días	Entre 61 y 80 días	Entre 81 y 100 días	Entre 101 y 120 días	Más de 100 días	Expedientes abiertos
A230 BRUCELOSIS DEBIDA A BRUCELLA MELITENSIS	1	-	-	-	1	-	-	-	-
A238 OTRAS BRUCELOSIS	2	1	-	-	1	-	-	-	-
A239 BRUCELOSIS, NO ESPECIFICADA	16	5	5	4	1	1	-	-	-
G560 SINDROME DEL TUNEL CARPIANO	70	8	23	14	11	2	1	2	9
G561 OTRAS LESIONES DEL NERVIIO MEDIANO	2	1	-	-	1	-	-	-	-
G562 LESION DEL NERVIIO CUBITAL	5	1	-	1	-	-	-	-	3
G575 SINDROME DEL TUNEL CALCANEO	1	-	-	-	-	-	-	1	-
H108 OTRAS CONJUNTIVITIS	1	-	1	-	-	-	-	-	-
J019 SINUSITIS AGUDA, NO ESPECIFICADA	1	-	1	-	-	-	-	-	-
J381 POLIPO DE LAS CUERDAS VOCALES Y DE LA LARINGE	3	1	-	-	-	-	-	1	1
J382 NODULOS DE LAS CUERDAS VOCALES	3	1	-	-	-	-	-	1	1
J45 ASMA	1	-	-	-	-	-	-	-	-
J459 ASMA, NO ESPECIFICADA	2	1	-	-	-	-	-	1	-
J60 NEUMOCONIOSIS DE LOS MINEROS DEL CARBON	1	-	-	-	-	1	-	-	-
J628NEUMOCONIOSIS DEBIDA A OTROS POLVOS QUE CONTIENEN SILICE	4	-	1	1	-	1	-	-	1
J680 BRONQUITIS Y NEUMONITIS DEBIDAS A INHALACION GASES, HUMOS, VAPORES Y SUSTANCIAS QUIM.	1	-	-	-	-	-	-	1	-
L23 DERMATITIS ALERGICA DE CONTACTO	1	-	-	-	1	-	-	-	-
L230 DERMATITIS ALERGICA DE CONTACTO DEBIDA A METALES	4	-	2	1	1	-	-	-	-

Enfermedades profesionales con baja

Diagnóstico CIE 10	Total	Entre 1 y 20 días	Entre 21 y 40 días	Entre 41 y 60 días	Entre 61 y 80 días	Entre 81 y 100 días	Entre 101 y 120 días	Más de 100 días	Expedientes abiertos
L231 DERMATITIS ALERGICA DE CONTACTO DEBIDA A ADHESIVOS	1	-	-	-	-	-	1	-	-
L232 DERMATITIS ALERGICA DE CONTACTO DEBIDA A COSMETICOS	3	2	1	-	-	-	-	-	-
L235 DERMATITIS ALERGICA DE CONTACTO DEBIDA A OTROS P. QUIMICOS	1	-	-	-	-	-	-	-	1
L238 DERMATITIS ALERGICA DE CONTACTO DEBIDA A OTROS AGENTES	1	-	-	-	-	-	-	1	-
L239 DERMATITIS ALERGICA DE CONTACTO, DE CAUSA NO ESPECIF.	1	-	1	-	-	-	-	-	-
L245 DERMATITIS DE CONTACTO POR IRRITANTES, POR OTROS P. QUIMICOS	1	-	1	-	-	-	-	-	-
L248 DERMATITIS DE CONTACTO POR IRRITANTES, DEBIDA A OTROS AGENTES	1	1	-	-	-	-	-	-	-
L252 DERMATITIS DE CONTACTO, FORMA NO ESPECIFICADA, DEBIDA A COLORANTES	1	-	-	-	-	-	-	-	1
L259 DERMATITIS DE CONTACTO, FORMA Y CAUSA NO ESPECIF.	4	1	-	2	1	-	-	-	-
M255 DOLOR EN ARTICULACION	1	-	-	-	-	-	-	-	1
M541 RADICULOPATIA	1	-	1	-	-	-	-	-	-
M652 TENDINITIS CALCIFICADA	1	-	1	-	-	-	-	-	-
M653 DEDO EN GATILLO	4	2	1	-	-	-	-	1	-
M654 TENOSINOVITIS DE ESTILOIDES RADIAL (DE QUERVAIN)	47	26	9	8	2	-	-	1	1
M658 OTRAS SINOVITIS Y TENOSINOVITIS	2	2	-	-	-	-	-	-	-
M659 SINOVITIS Y TENOSINOVITIS, NO ESPECIFICADA	2	-	1	-	-	-	-	-	1
M679 TRASTORNO SINOVIAL Y TENDINOSO, NO ESP.	1	1	-	-	-	-	-	-	-

Enfermedades profesionales con baja

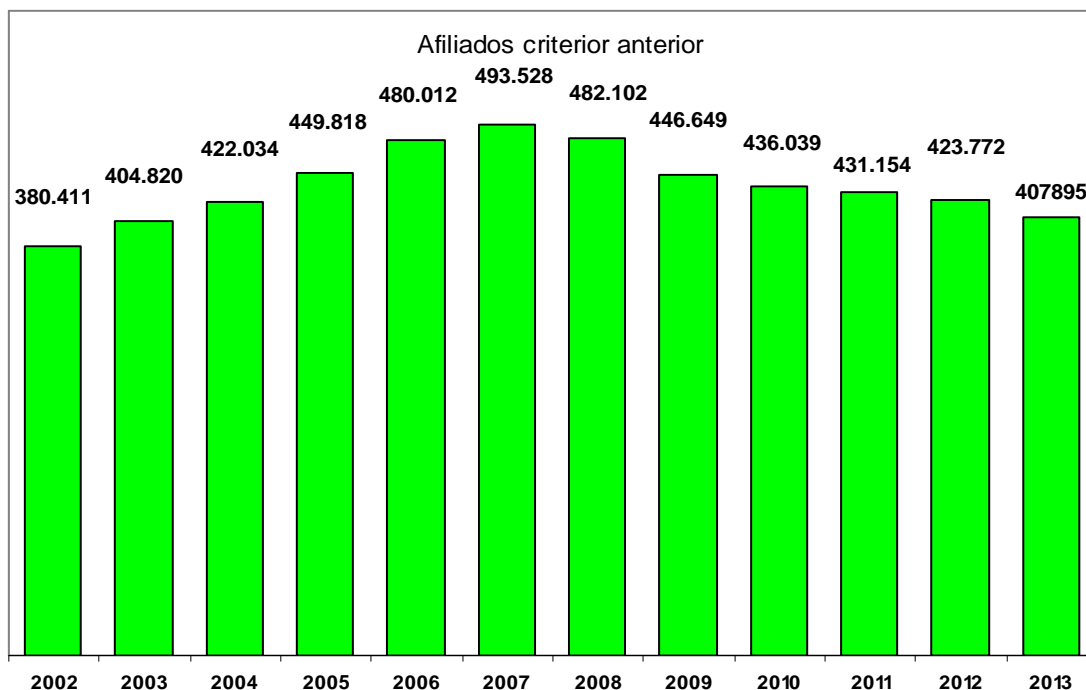
Diagnóstico CIE 10	Total	Entre 1 y 20 días	Entre 21 y 40 días	Entre 41 y 60 días	Entre 61 y 80 días	Entre 81 y 100 días	Entre 101 y 120 días	Más de 100 días	Expedientes abiertos
M688 OTROS TRASTORNOS SINOVIALES Y TENDINOSOS	1	-	-	1	-	-	-	-	-
M700 SINOVITIS CREPITANTE CRONICA DE LA MANO Y DE LA MUÑECA	12	4	4	1	1	1	-	-	1
M701 BURSTITIS DE LA MANO	1	1	-	-	-	-	-	-	-
M703 OTRAS BURSTITIS DEL CODO	1	-	-	-	-	-	-	-	1
M751 SINDROME DEL MANGUITO ROTATORIO	4	2	-	-	1	-	-	-	1
M752 TENDINITIS DEL BICEPS	1	-	-	-	-	-	-	-	1
M753 TENDINITIS CALCIFICANTE DEL HOMBRO	6	3	-	1	-	-	-	1	1
M759 LESION DEL HOMBRO, NO ESPEC.	3	2	-	-	-	-	-	1	-
M770 EPICONDILITIS MEDIA	39	10	11	6	2	1	-	6	3
M771 EPICONDILITIS LATERAL	20	4	7	1	1	-	-	4	3
M778 OTRAS ENTESOPATIAS, NO CLASIFICADAS EN OTRA PARTE	1	1	-	-	-	-	-	-	-
M779 ENTESOPATIA, NO ESPECIFICADA	1	-	-	-	-	-	-	1	-
M792 NEURALGIA Y NEURITIS, NO ESPECIFICADAS	4	-	1	1	-	2	-	-	-
R491 AFONIA	3	1	-	2	-	-	-	-	-
S434 ESGUINCES Y TORCEDURAS DE LA ARTICULACION DEL HOMBRO	1	-	-	-	-	-	-	-	1
S540 TRAUMATISMO DEL NERVI0 CUBITAL A NIVEL DEL ANTEBRAZO	3	-	2	-	-	-	-	-	1
T659 EFECTO TOXICO DE SUSTANCIA NO ESPECIFICADA	1	-	1	-	-	-	-	-	-
T700 BAROTRAUMA OTITICO	1	-	-	-	-	-	-	1	-
<b>TOTAL</b>	<b>295</b>	<b>82</b>	<b>75</b>	<b>44</b>	<b>26</b>	<b>9</b>	<b>2</b>	<b>24</b>	<b>33</b>

**Enfermedades Profesionales con baja según causa de cierre del parte médico y duración de la baja**

Causa de cierre	Total nº	Total %	Entre 1 y 20 días	Entre 21 y 40 días	Entre 41 y 60 días	Entre 61 y 80 días	Entre 81 y 100 días	Entre 101 y 120 días	Más de 100 días	Expedientes abiertos
Alta con propuesta de Incapacidad permanente	6	2,03	-	1	-	2	1	-	2	-
Alta por curación en todos los casos y/o alta laboral	240	81,36	77	70	42	23	6	2	20	-
Lesiones permanentes no invalidantes	2	0,68	-	-	1	-	1	-	-	-
Continúan de baja	33	11,19	-	-	-	-	-	-	-	33
Otras causas	14	4,75	5	4	1	1	1	-	2	-
<b>TOTAL</b>	<b>295</b>	<b>100,00</b>	<b>82</b>	<b>75</b>	<b>44</b>	<b>26</b>	<b>9</b>	<b>2</b>	<b>24</b>	<b>33</b>

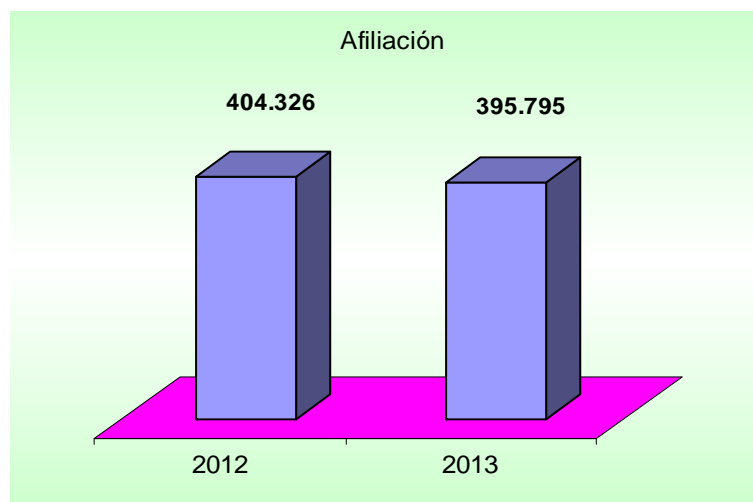
# **POBLACIÓN AFILIADA E ÍNDICES DE INCIDENCIA**

**Evolución de los trabajadores en alta en Seguridad Social con las contingencias por A.T. y E.P. cubiertas. Región de Murcia 2002-2013**



Trabajadores afiliados a la Seguridad Social en alta laboral con las contingencias por accidente de trabajo y enfermedad profesional cubiertas (desde 2004 incluye autónomos)  
 Fuente de trabajadores afiliados: Tesorería General de la Seguridad Social y Ministerio de Empleo y Seguridad Social (MEYSS). Ver notas explicativas

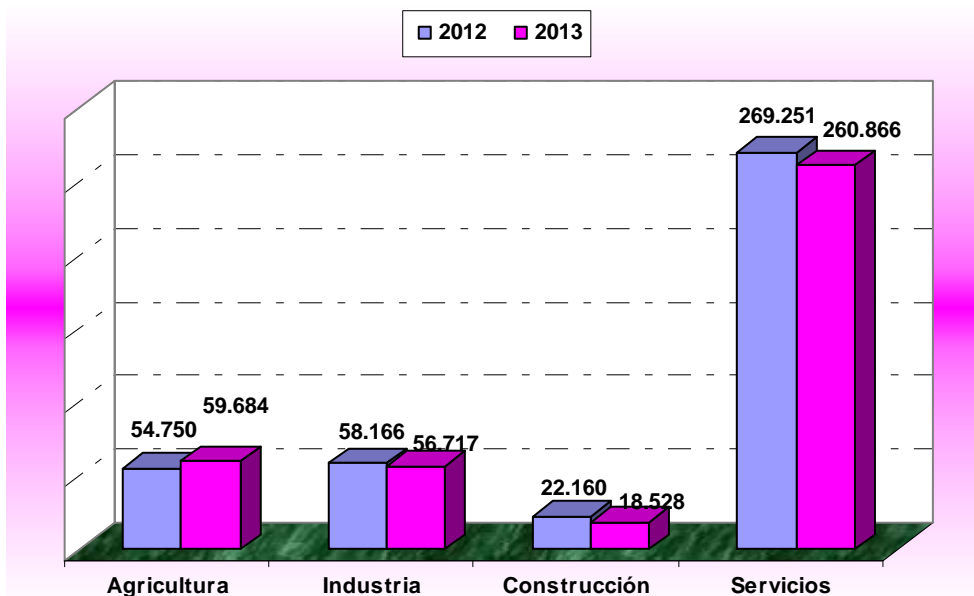
**Evolución de la afiliación a la seguridad social con las contingencias por A.T. y E.P. cubiertas. Región de Murcia 2012-2013 (nuevos criterios para contar la población de referencia)**



Trabajadores afiliados a la Seguridad Social en alta laboral con las contingencias por accidente de trabajo y enfermedad profesional cubiertas (desde 2004 incluye autónomos con contingencias).  
 Fuente de trabajadores afiliados: Tesorería General de la Seguridad Social y MEYSS  
 Ver notas explicativas

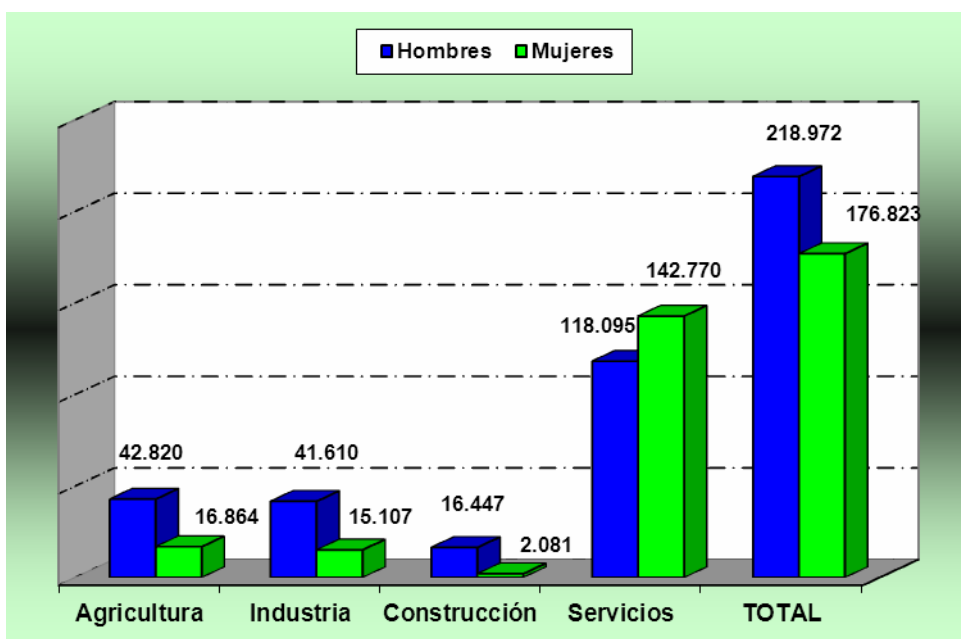


**Evolución sectorial de los trabajadores en alta en Seguridad Social con las contingencias por A.T. y E.P. cubiertas. Murcia 2012-2013**



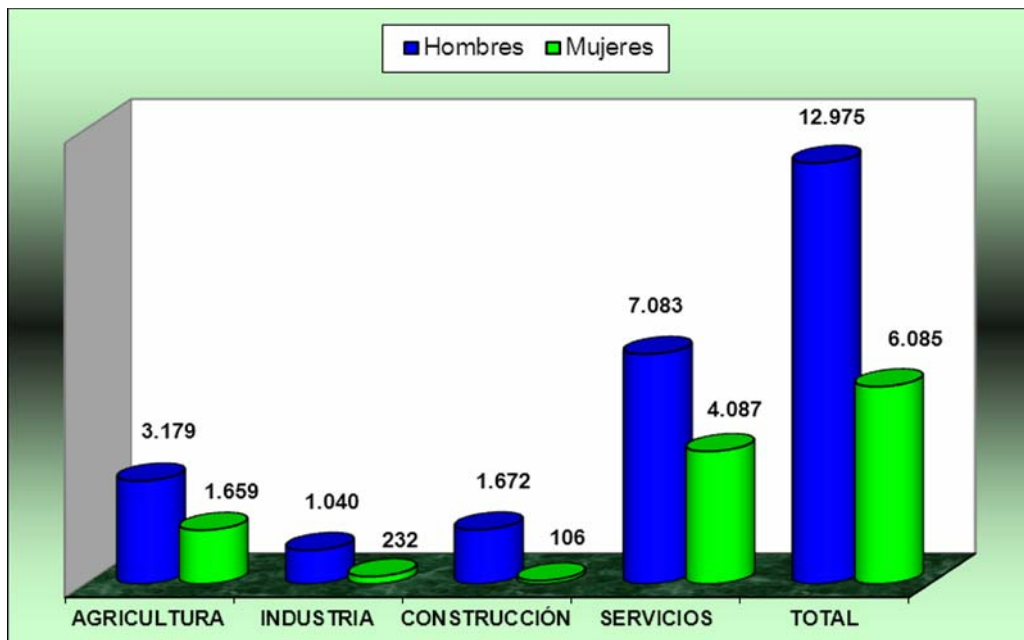
Trabajadores afiliados a la Seguridad Social en alta laboral con las contingencias por accidente de trabajo y enfermedad profesional cubiertas  
 Fuente de trabajadores afiliados: Tesorería General de la Seguridad Social y MEYSS  
 Ver notas explicativas

**Afiliación a la Seguridad Social en alta laboral con las contingencias por A.T. y EE.PP cubiertas, según sexo y sector. Región de Murcia 2013**



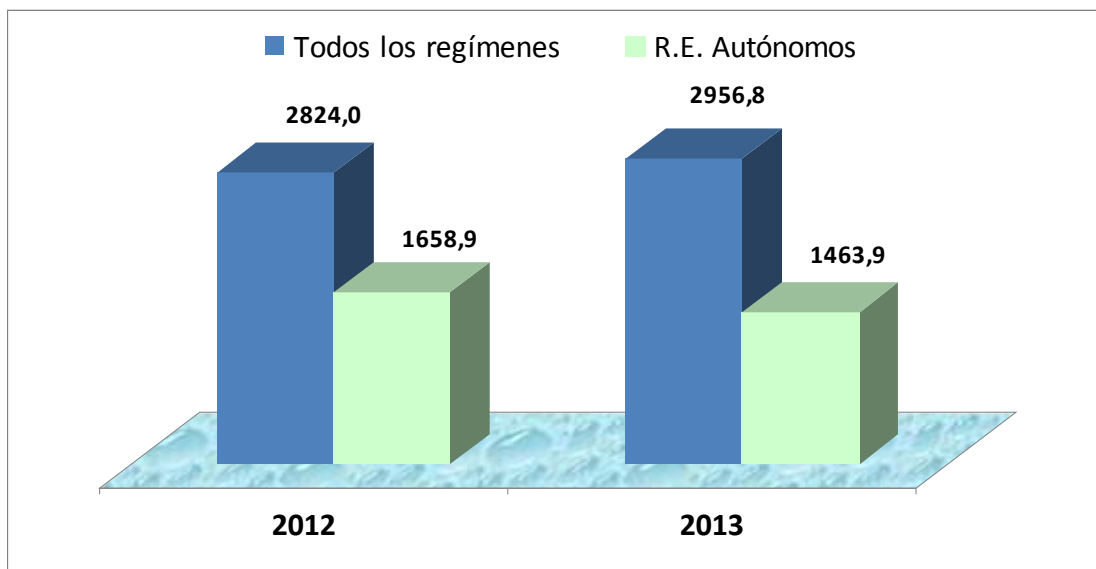
Trabajadores afiliados a la Seguridad Social en alta laboral con las contingencias por accidente de trabajo y enfermedad profesional cubiertas (desde 2004 incluye autónomos con contingencias)  
 Fuente de trabajadores afiliados: Tesorería General de la Seguridad Social y MEYSS  
 Ver notas explicativas

**Régimen especial de Autónomos. Afiliación en alta en la Seguridad Social con las contingencias por A.T. y E.P. cubiertas según sector y sexo. Región de Murcia 2013**



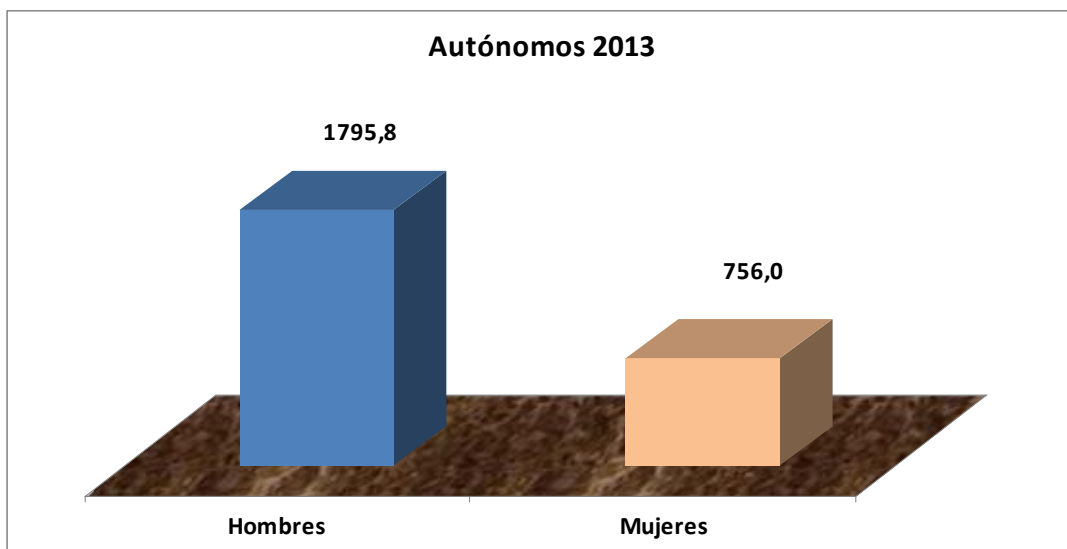
Fuente de trabajadores afiliados: Tesorería General de la Seguridad Social y Ministerio de Empleo y Seguridad Social (MEYSS)

**Evolución anual del índice de incidencia de accidentes con baja en jornada de trabajo. Periodo 2012-2013**



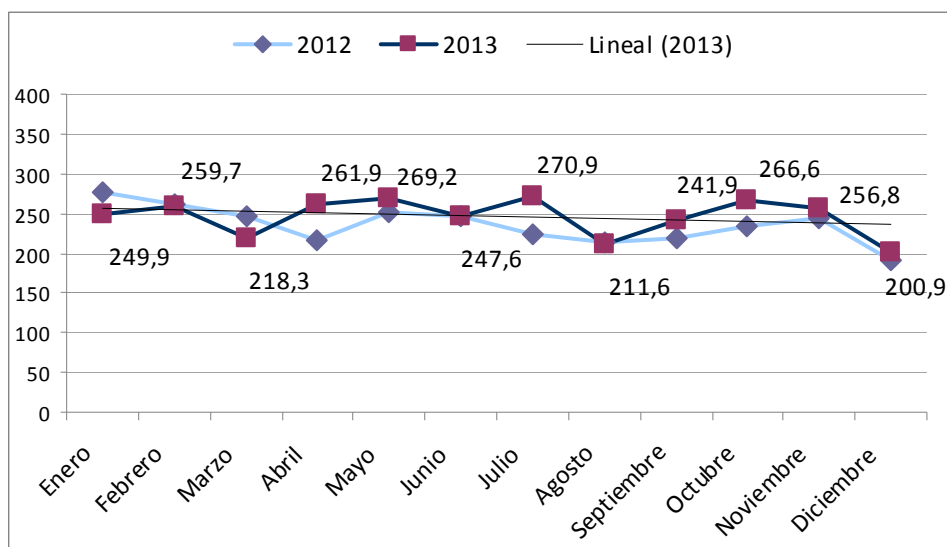
**Índice de incidencia: Nº de accidentes con baja en jornada de trabajo por cada cien mil trabajadores afiliados a la Seguridad Social con las contingencias por A.T. cubiertas (incluye autónomos)**  
 Fuente de accidentes: Instituto de Seguridad y Salud Laboral de la Región de Murcia  
 Fuente de trabajadores en alta a la seguridad social: Tesorería General de la Seguridad Social y Ministerio de Empleo y Seguridad Social (MEYSS). Los índices se refieren a accidentes ocurridos en el año  
 Índices calculados según nuevos criterios de afiliación. Ver notas explicativas

### Índice de incidencia de accidentes con baja en jornada de trabajo, de trabajadores autónomos según sexo. Región de Murcia 2013



Índice de incidencia: Nº de accidentes con baja en jornada de trabajo por cada cien mil trabajadoras/es afiliados al Régimen Especial de Trabajadores Autónomos de la Seguridad Social con las contingencias por accidentes de trabajo cubiertas  
 Fuente de accidentes: Instituto de Seguridad y Salud Laboral de la Región de Murcia  
 Fuente de trabajadores en alta a la seguridad social: Tesorería General de la Seguridad Social y Ministerio de Empleo y Seguridad Social (MEYSS)  
 Los índices se refieren a accidentes ocurridos en el año

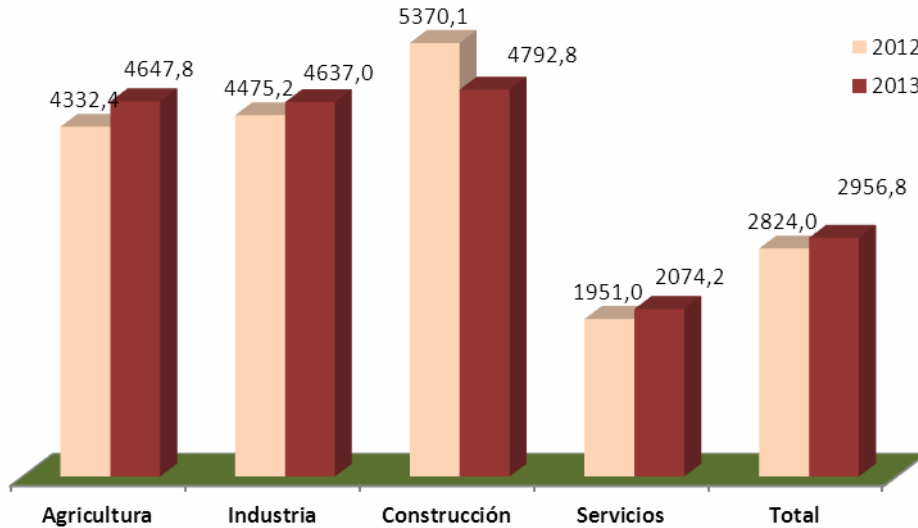
### Evolución mensual del índice de incidencia de accidentes con baja en jornada de trabajo 2012-2013



	Enero	Febrero	Marzo	Abril	Mayo	Junio	Julio	Agosto	Septiembre	Octubre	Noviembre	Diciembre
<b>2012</b>	275,6	262,1	246,1	215,1	250,8	245,6	224,1	213,4	219,8	234,2	243,0	191,3
<b>2013</b>	249,9	259,7	218,3	261,9	269,2	247,6	270,9	211,6	241,9	266,6	256,8	200,9

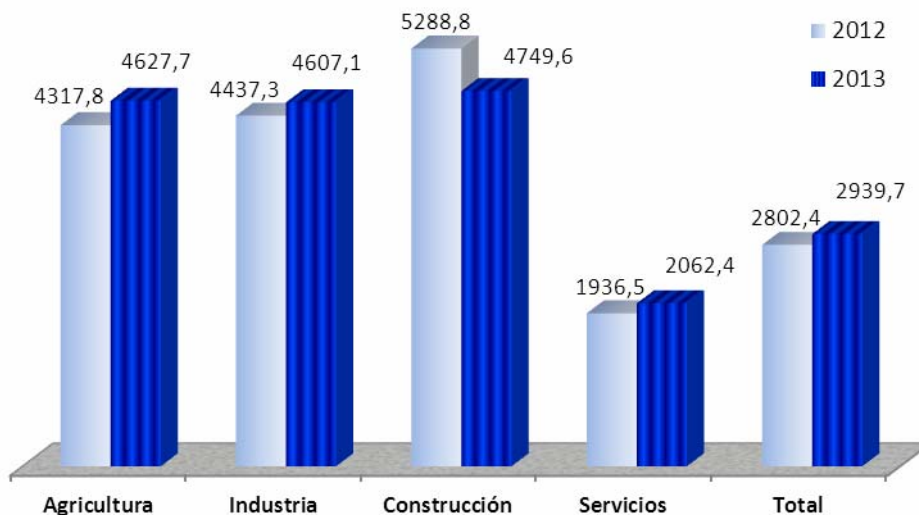
Índice de incidencia: Nº de accidentes con baja en jornada de trabajo por cada cien mil trabajadores afiliados a la Seguridad Social con las contingencias por A.T. cubiertas (incluye autónomos)  
 Fuente de accidentes: Instituto de Seguridad y Salud Laboral de la Región de Murcia  
 Fuente de trabajadores en alta a la seguridad social: Tesorería General de la Seguridad Social y Ministerio de Empleo y Seguridad Social (MEYSS). Los índices se refieren a accidentes ocurridos en el mes natural  
 Índices calculados según nuevos criterios de afiliación. Ver notas explicativas

**Evolución sectorial del índice de incidencia de accidentes con baja en jornada de trabajo. Período 2012-2013**



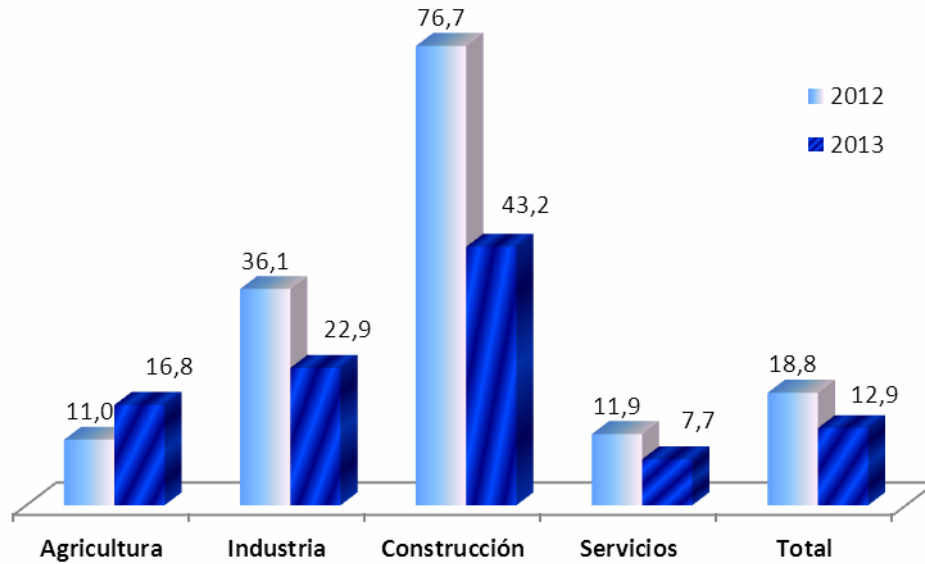
Índice de incidencia: Nº de accidentes con baja en jornada de trabajo por cada cien mil trabajadores afiliados a la Seguridad Social con las contingencias por A.T. cubiertas (incluye autónomos)  
 Fuente de accidentes: Instituto de Seguridad y Salud Laboral de la Región de Murcia  
 Fuente de trabajadores en alta a la seguridad social: Tesorería General de la Seguridad Social y Ministerio de Empleo y Seguridad Social (MEYSS). Los índices se refieren a accidentes ocurridos en el año

**Evolución sectorial del índice de incidencia de accidentes con baja en jornada de trabajo. Accidentes leves. Período 2012-2013**



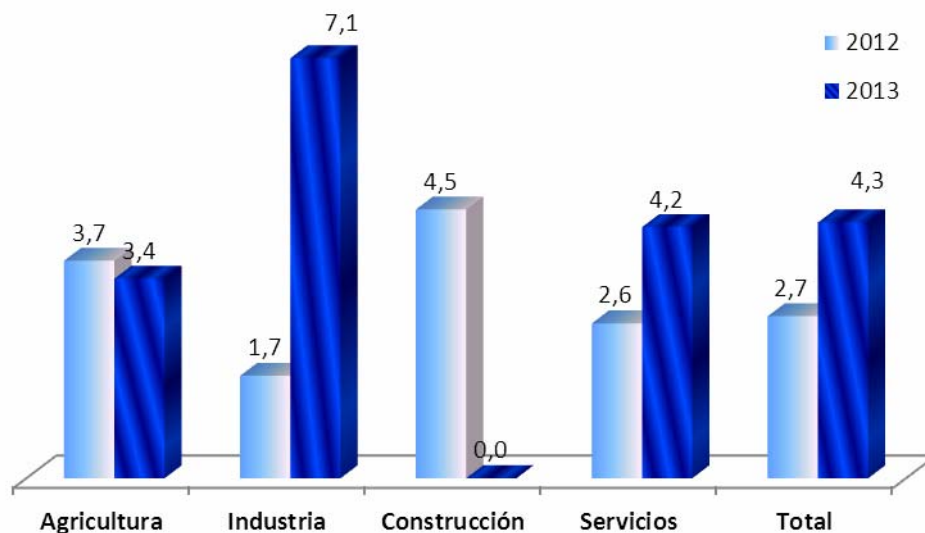
Índice de incidencia: Nº de accidentes con baja en jornada de trabajo por cada cien mil trabajadores afiliados a la Seguridad Social con las contingencias por A.T. cubiertas (incluye autónomos)  
 Fuente de accidentes: Instituto de Seguridad y Salud Laboral de la Región de Murcia  
 Fuente de trabajadores en alta a la seguridad social: Tesorería General de la Seguridad Social y Ministerio de Empleo y Seguridad Social (MEYSS)  
 Los índices se refieren a accidentes ocurridos en el año

**Evolución sectorial del índice de incidencia de accidentes con baja en jornada de trabajo. Accidentes graves y muy graves. Periodo 2012-2013**



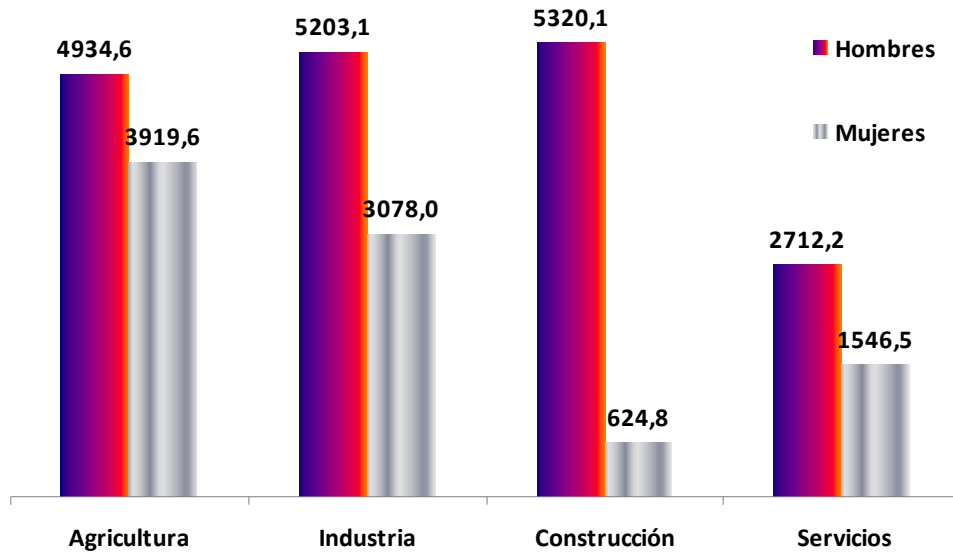
Índice de incidencia: Nº de accidentes con baja en jornada de trabajo por cada cien mil trabajadores afiliados a la Seguridad Social con las contingencias por A.T. cubiertas (incluye autónomos)  
 Fuente de accidentes: Instituto de Seguridad y Salud Laboral de la Región de Murcia  
 Fuente de trabajadores en alta a la seguridad social: Tesorería General de la Seguridad Social y Ministerio de Empleo y Seguridad Social (MEYSS)  
 Los índices se refieren a accidentes ocurridos en el año

**Evolución sectorial del índice de incidencia de accidentes con baja en jornada de trabajo. Accidentes mortales. Periodo 2012-2013**



Índice de incidencia: Nº de accidentes con baja en jornada de trabajo por cada cien mil trabajadores afiliados a la Seguridad Social con las contingencias por A.T. cubiertas (incluye autónomos)  
 Fuente de accidentes: Instituto de Seguridad y Salud Laboral de la Región de Murcia  
 Fuente de trabajadores en alta a la seguridad social: Tesorería General de la Seguridad Social y Ministerio de Empleo y Seguridad Social (MEYSS)  
 Los índices se refieren a accidentes ocurridos en el año

### Índice de incidencia de accidentes con baja en jornada de trabajo según sector de actividad y sexo. 2013



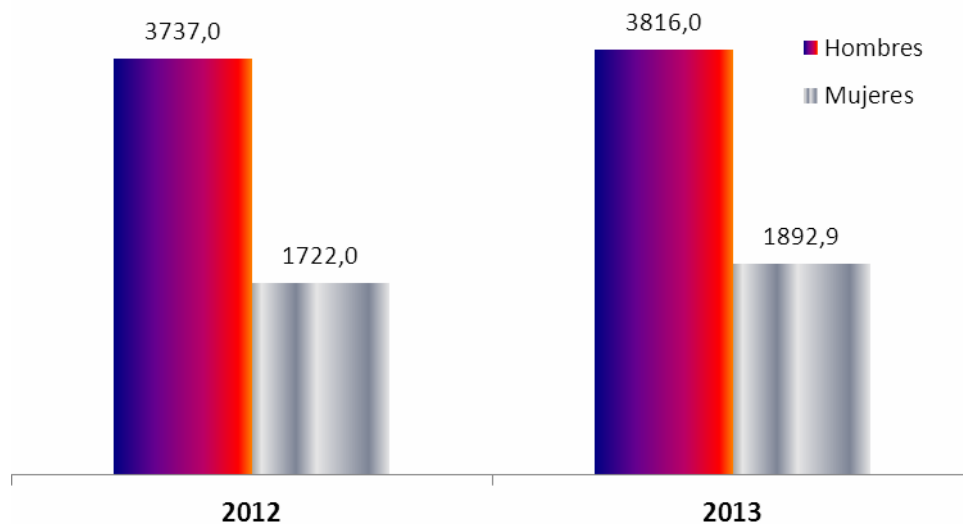
Índice de incidencia: Nº de accidentes con baja en jornada de trabajo por cada cien mil trabajadores afiliados a la Seguridad Social con las contingencias por A.T. cubiertas (incluye autónomos)

Fuente de accidentes: Instituto de Seguridad y Salud Laboral de la Región de Murcia

Fuente de trabajadores en alta a la seguridad social: Tesorería General de la Seguridad Social y Ministerio de Empleo y Seguridad Social (MEYSS)

Los índices se refieren a accidentes ocurridos en el año

### Índice de incidencia de accidentes con baja en jornada de trabajo según sexo. Periodo 2012-2013



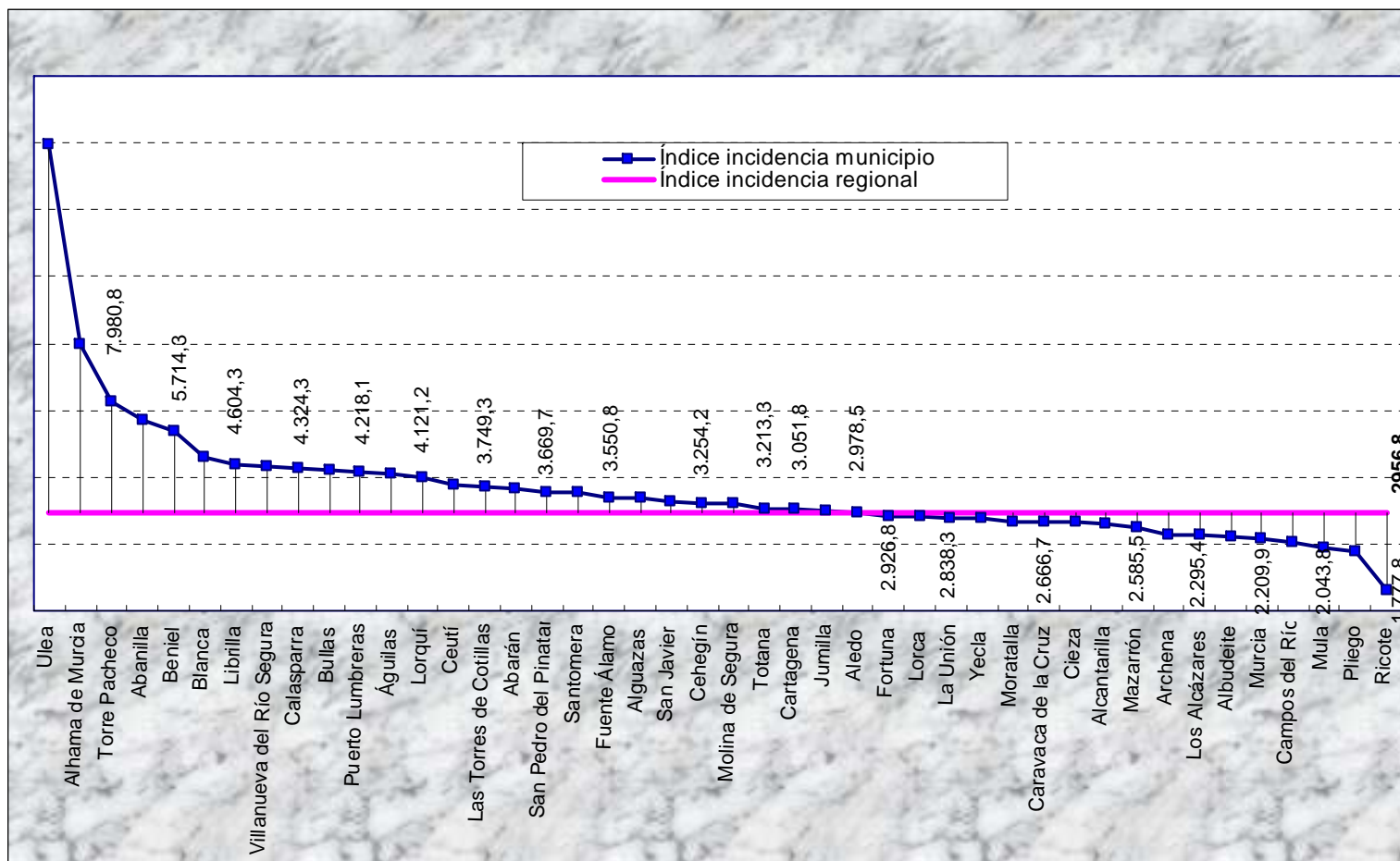
Índice de incidencia: Nº de accidentes con baja en jornada de trabajo por cada cien mil trabajadores afiliados a la Seguridad Social con las contingencias por A.T. cubiertas (incluye autónomos)

Fuente de accidentes: Instituto de Seguridad y Salud Laboral de la Región de Murcia

Fuente de trabajadores en alta a la seguridad social: Tesorería General de la Seguridad Social y Ministerio de Empleo y Seguridad Social (MEYSS)

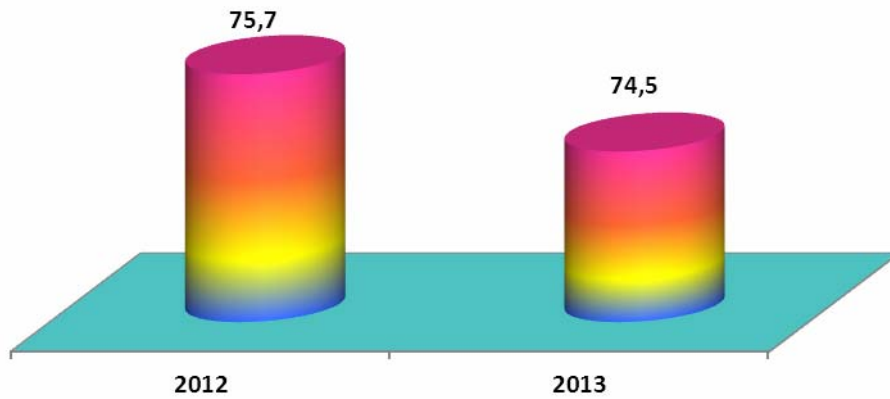
Los índices se refieren a accidentes ocurridos en el año

Índice de incidencia de accidentes con baja en jornada laboral según municipio en 2013



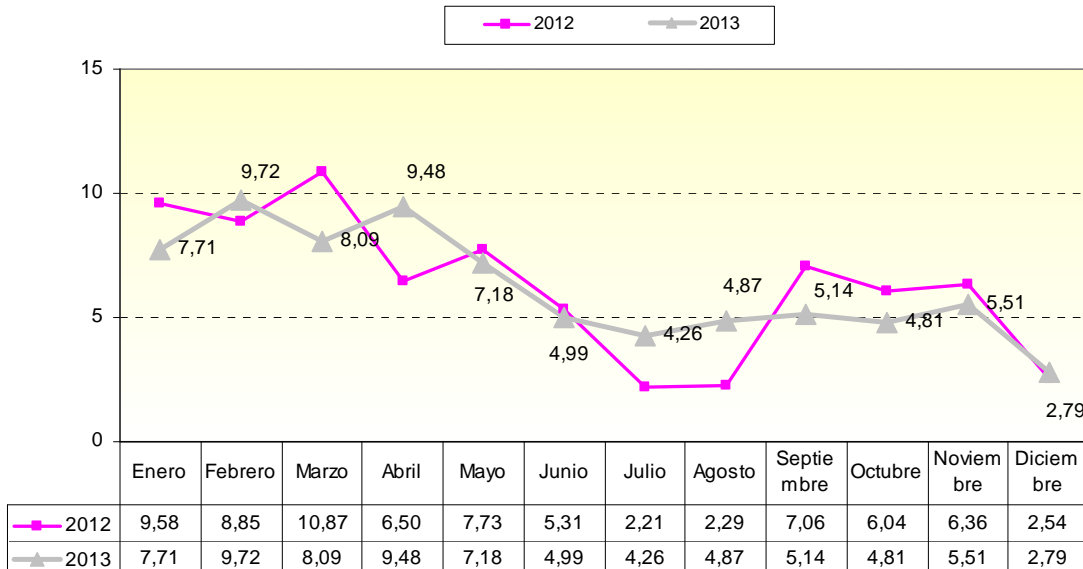
El índice de incidencia regional es de 2.956,8 casos por cada cien afiliados con contingencias profesionales cubiertas

**Evolución anual del índice de incidencia de enfermedades profesionales con baja. Período 2012-2013**



Índice de incidencia: Nº de enfermedades profesionales con baja por cada cien mil trabajadores afiliados a la Seguridad Social con las contingencias por E.P. cubiertas (incluye autónomos)  
 Fuente de enfermedades: Instituto de Seguridad y Salud Laboral de la Región de Murcia  
 Fuente de trabajadores en alta a la seguridad social: Tesorería General de la Seguridad Social y Ministerio de Empleo y Seguridad Social (MEYSS)  
 Los índices se refieren a enfermedades diagnosticadas en el año  
 \*Recalculados los índices de 2012 con los nuevos criterios de afiliación. Ver notas metodológicas

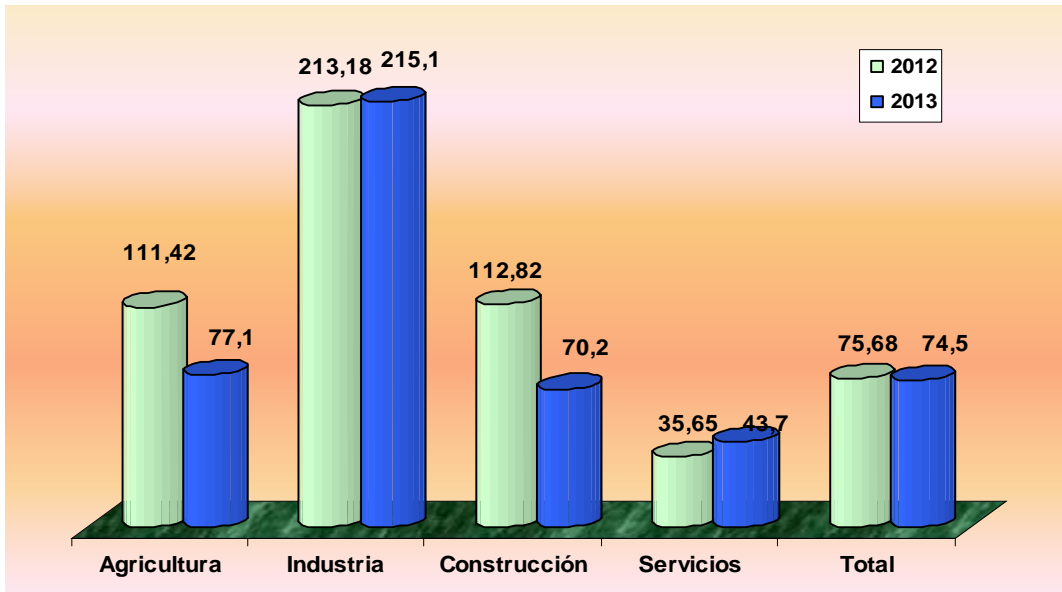
**Evolución mensual del índice de incidencia de enfermedades profesionales con baja. Período 2012-2013**



Índice de incidencia: Nº de enfermedades profesionales con baja por cada cien mil trabajadores afiliados a la Seguridad Social con las contingencias por E.P. cubiertas (desde 2.004 incluye autónomos)  
 Fuente de enfermedades: Instituto de Seguridad y Salud Laboral de la Región de Murcia  
 Fuente de trabajadores en alta a la seguridad social: Tesorería General de la Seguridad Social y Ministerio de Empleo y Seguridad Social (MEYSS)  
 Los índices se refieren a enfermedades diagnosticadas en el mes natural.  
 \*Recalculados los índices de 2012 con los nuevos criterios de afiliación. Ver notas explicativas

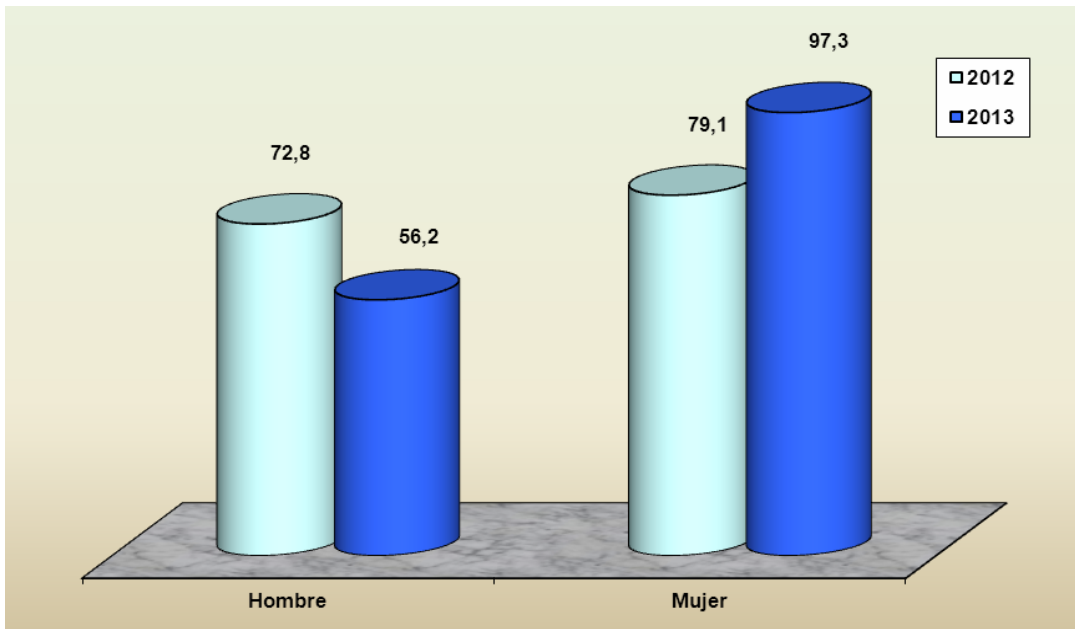


**Evolución sectorial del índice de incidencia de enfermedades profesionales con baja. Período 2012-2013**



Índice de incidencia: Nº de enfermedades profesionales con baja por cada cien mil trabajadores afiliados a la Seguridad Social con las contingencias por E.P. cubiertas (incluye autónomos)  
 Fuente de enfermedades: Instituto de Seguridad y Salud Laboral de la Región de Murcia  
 Fuente de trabajadores en alta a la seguridad social: Tesorería General de la Seguridad Social y MEYSS  
 Los índices se refieren a enfermedades diagnosticadas en el año  
 \*Recalculados los índices de 2012 con los nuevos criterios de afiliación. Ver notas explicativas

**Índice de incidencia de enfermedades profesionales con baja según sexo. Período 2012-2013**



Índice de incidencia: Nº de enfermedades profesionales con baja por cada cien mil trabajadores afiliados a la Seguridad Social con las contingencias por E.P. cubiertas (incluye autónomos)  
 Fuente de enfermedades: Instituto de Seguridad y Salud Laboral de la Región de Murcia  
 Fuente de trabajadores en alta a la seguridad social: Tesorería General de la Seguridad Social y Ministerio de Empleo y Seguridad Social (MEYSS). Los índices se refieren a enfermedades diagnosticadas en el año  
 \*Recalculados los índices de 2012 con los nuevos criterios de afiliación. Ver notas explicativas