

# documentos divulgativos sobre seguridad y salud en el trabajo

## Estadísticas de Siniestralidad Laboral de la Región de Murcia *2011*

Núm. 13



Edita:



c/ Lorca, 70. El Palmar  
30120 Murcia  
Telf. 968 365 500 – Fax 968 365 501  
[www.carm.es/issl](http://www.carm.es/issl)  
e-mail: [issl@carm.es](mailto:issl@carm.es)

Estadística:

María Pilar García Galindo  
Socióloga

Diseño, realización y producción:

Instituto de Seguridad y Salud Laboral de Murcia

Depósito legal:

MU-1475-2002

- **INDICE.....3**
  
- **INTRODUCCIÓN.....9**
- **ACCIDENTES DE TRABAJO .....11**
  - Accidentes de trabajo según grado de lesión .....11
  - Accidentes de trabajo según tipo .....11
  
- **ACCIDENTES CON BAJA EN JORNADA DE TRABAJO .....12**
  - Accidentes con baja en jornada de trabajo según grado de lesión y lugar del accidente .....12
  - Accidentes con baja en jornada de trabajo según grado de lesión y sexo .....12
  - Accidentes con baja en jornada de trabajo según grado de lesión y edad .....12
  - Accidentes con baja en jornada de trabajo según sector de actividad económica, sexo y edad .....13
  - Accidentes con baja en jornada de trabajo según sexo y edad .....13
  - Accidentes con baja en jornada de trabajo según grado de lesión y ocupación del trabajador .....14
  - Accidentes con baja en jornada de trabajo según grado de lesión y tipo de contrato .....16
  - Accidentes con baja en jornada de trabajo según sector de actividad y tipo de contrato .....16
  - Distribución porcentual de accidentes con baja en jornada según sector de actividad y tipo de contrato .....16
  - Accidentes con baja en jornada de trabajo según grado de lesión y antigüedad en el puesto .....17
  - Accidentes con baja en jornada de trabajo según grado de lesión y nacionalidad del trabajador .....17
  - Accidentes con baja en jornada de trabajo según grado de lesión y país de origen del trabajador .....17
  - Accidentes con baja en jornada de trabajo según grado de lesión y tamaño de la empresa .....19
  - Accidentes con baja en jornada de trabajo según grado de lesión y municipio .....19
  - Accidentes con baja en jornada de trabajo según grado de lesión y sector .....20
  - Accidentes con baja en jornada de trabajo según sector de actividad. Periodo 2010-2011 .....21
  - Accidentes con baja en jornada de trabajo según grado de lesión y actividad económica .....21
  - Accidentes con baja en jornada de trabajo según grado de lesión y mes .....27
  - Accidentes con baja en jornada de trabajo distribuidos mensualmente .....27
  - Accidentes con baja en jornada de trabajo según grado de lesión y día de la semana .....28
  - Accidentes con baja en jornada de trabajo según grado de lesión y hora del día .....28
  - Accidentes con baja en jornada de trabajo según grado de lesión y hora de trabajo .....29
  - Accidentes con baja en jornada de trabajo según grado de lesión y tipo de lugar .....29
  - Accidentes con baja en jornada de trabajo según grado de lesión y tipo de trabajo .....30
  - Accidentes con baja en jornada de trabajo según grado de lesión y actividad física específica .....30
  - Accidentes con baja en jornada de trabajo según grado de lesión y forma/contacto .....31
  - Accidentes con baja en jornada de trabajo según forma / contacto .....32
  - Accidentes con baja en jornada de trabajo según grado de lesión y desviación .....32
  - Accidentes con baja en jornada de trabajo según grado de lesión y agente material asociado a la desviación .....34
  - Accidentes con baja en jornada de trabajo según desviación y agente material .....39
  - Accidentes con baja en jornada de trabajo según grado y tipo de lesión .....40
  - Accidentes con baja en jornada de trabajo según grado y tipo de lesión .....41
  - Accidentes con baja en jornada de trabajo según grado de lesión y parte del cuerpo .....41
  - Accidentes con baja en jornada de trabajo según grado de lesión y parte del cuerpo .....42
  - Accidentes con baja en jornada de trabajo según parte del cuerpo y tipo de lesión .....42

▪ Accidentes con baja en jornada de trabajo según parte del cuerpo y forma/contacto.....	43
<b>ACCIDENTES CON BAJA IN ITÍNERE.....</b>	<b>44</b>
▪ Accidentes con baja "IN ITINERE" 2011.....	44
▪ Accidentes "in itinere" por grado de lesión y sexo.....	44
▪ Accidentes "in itinere" por grado de lesión y edad.....	44
▪ Accidentes "in itinere" según baja según grado de lesión y nacionalidad.....	44
▪ Accidentes "in itinere" con baja según grado de lesión y país de origen del trabajador.....	45
▪ Accidentes "in itinere" con baja según grado de lesión y municipio.....	45
▪ Accidentes "in itinere" por grado de lesión y mes.....	47
▪ Accidentes "in itinere" por grado de lesión y día de la semana.....	47
▪ Accidentes "in itinere" por grado de lesión y hora del día.....	47
▪ Accidentes "in itinere" por grado de lesión y forma / contacto.....	48
▪ Accidentes con baja "in itinere" según grado de lesión y desviación.....	48
▪ Accidentes con baja "in itinere" según grado de lesión y agente material asociado a la desviación.....	49
▪ Accidentes con baja "in itinere" según grado y tipo de lesión.....	51
▪ Accidentes con baja "in itinere" según grado de lesión y parte del cuerpo.....	52
<b>ACCIDENTES SIN BAJA.....</b>	<b>53</b>
▪ Total accidentes sin baja.....	53
▪ Accidentes sin baja según sexo.....	53
▪ Accidentes sin baja en jornada de trabajo según tamaño de la empresa.....	53
▪ Accidentes sin baja según tipo de contrato.....	53
▪ Accidentes sin baja según actividad económica.....	53
▪ Accidentes sin baja según mes.....	59
▪ Accidentes sin baja según día de la semana.....	59
▪ Accidentes sin baja según tipo de lesión.....	60
▪ Accidentes sin baja según parte del cuerpo lesionada.....	60
▪ Accidentes sin baja en jornada de trabajo según parte del cuerpo y tipo de lesión.....	61
▪ Accidentes sin baja según forma / contacto.....	61
<b>▪ ACCIDENTES DE TRABAJO POR SECTORES DE ACTIVIDAD ECONÓMICA.....</b>	<b>62</b>
<b>SECTOR AGRICULTURA 2011.....</b>	<b>63</b>
▪ Accidentes de trabajo según grado de lesión.....	63
▪ Accidentes con baja en jornada de trabajo según grado de lesión y lugar del accidente.....	63
▪ Accidentes con baja en jornada de trabajo según grado de lesión y sexo.....	63
▪ Accidentes con baja en jornada de trabajo según grado de lesión y edad.....	63
▪ Accidentes con baja en jornada de trabajo según grado de lesión y ocupación del trabajador.....	64
▪ Accidentes con baja en jornada de trabajo según grado de lesión y antigüedad en el puesto.....	65
▪ Accidentes con baja en jornada de trabajo según grado de lesión y nacionalidad del trabajador.....	65
▪ Accidentes con baja en jornada de trabajo según grado de lesión y país del trabajador.....	65
▪ Accidentes con baja en jornada de trabajo según grado de lesión y tamaño de la empresa.....	66
▪ Accidentes con baja en jornada de trabajo según grado de lesión y municipio.....	66
▪ Accidentes con baja en jornada de trabajo según grado de lesión y actividad económica.....	67
▪ Accidentes con baja en jornada de trabajo según grado de lesión y mes.....	68
▪ Accidentes con baja en jornada de trabajo según grado de lesión y día de la semana.....	68
▪ Accidentes con baja en jornada de trabajo según grado de lesión y hora del día.....	68
▪ Accidentes con baja en jornada de trabajo según grado de lesión y hora de trabajo.....	69

▪ Accidentes con baja en jornada de trabajo según grado, lesión y forma contacto .....	69
▪ Accidentes con baja en jornada de trabajo según grado de lesión y actividad física específica .....	70
▪ Accidentes con baja en jornada de trabajo según grado de lesión y desviación.....	71
▪ Accidentes con baja en jornada de trabajo según grado de lesión y agente material asociado a la desviación .....	72
▪ Accidentes con baja en jornada de trabajo según grado y tipo de lesión .....	76
▪ Accidentes con baja en jornada de trabajo según grado de lesión y parte de cuerpo.....	76
<b>SECTOR INDUSTRIA 2011 .....</b>	<b>78</b>
▪ Accidentes de trabajo según grado de lesión .....	78
▪ Accidentes con baja en jornada de trabajo según grado de lesión y lugar del accidente .....	78
▪ Accidentes con baja en jornada de trabajo según grado de lesión y sexo.....	78
▪ Accidentes con baja en jornada de trabajo según grado de lesión y edad .....	78
▪ Accidentes con baja en jornada de trabajo según grado de lesión y ocupación del trabajador.....	79
▪ Accidentes con baja en jornada de trabajo según grado de lesión y antigüedad en el puesto.....	80
▪ Accidentes con baja en jornada de trabajo según grado de lesión y nacionalidad del trabajador...	80
▪ Accidentes con baja en jornada de trabajo según grado de lesión y país del trabajador.....	81
▪ Accidentes con baja en jornada de trabajo según grado de lesión y tamaño de la empresa .....	81
▪ Accidentes con baja en jornada de trabajo según grado de lesión y municipio .....	82
▪ Accidentes con baja en jornada de trabajo según grado de lesión y actividad económica .....	83
▪ Accidentes con baja en jornada de trabajo según grado de lesión y mes .....	84
▪ Accidentes con baja en jornada de trabajo según grado de lesión y día de la semana.....	84
▪ Accidentes con baja en jornada de trabajo según grado de lesión y hora del día.....	84
▪ Accidentes con baja en jornada de trabajo según grado de lesión y hora de trabajo .....	85
▪ Accidentes con baja en jornada de trabajo según grado de lesión y forma / contacto .....	85
▪ Accidentes con baja en jornada de trabajo según grado de lesión y actividad física específica .....	86
▪ Accidentes con baja en jornada de trabajo según grado de lesión y desviación.....	87
▪ Accidentes con baja en jornada de trabajo según grado de lesión y agente material asociado a la desviación .....	89
▪ Accidentes con baja en jornada de trabajo según grado y tipo de lesión .....	93
▪ Accidentes con baja en jornada de trabajo según grado de lesión y parte del cuerpo .....	94
<b>SECTOR CONSTRUCCIÓN 2011 .....</b>	<b>95</b>
▪ Accidentes de trabajo según grado de lesión .....	95
▪ Accidentes con baja en jornada de trabajo según grado de lesión y lugar del accidente .....	95
▪ Accidentes con baja en jornada de trabajo según grado de lesión y sexo.....	95
▪ Accidentes con baja en jornada de trabajo según grado de lesión y edad .....	95
▪ Accidentes con baja en jornada de trabajo según grado de lesión y ocupación del trabajador.....	96
▪ Accidentes con baja en jornada de trabajo según grado de lesión y antigüedad en el puesto .....	97
▪ Accidentes con baja en jornada de trabajo según grado de lesión y nacionalidad del trabajador...	97
▪ Accidentes con baja en jornada de trabajo según grado de lesión y país del trabajador.....	97
▪ Accidentes con baja en jornada de trabajo según grado de lesión y tamaño plantilla de la empresa.....	98
▪ Accidentes con baja en jornada de trabajo según grado de lesión y municipio .....	98
▪ Accidentes con baja en jornada de trabajo según grado de lesión y actividad económica .....	99
▪ Accidentes con baja en jornada de trabajo según grado de lesión y mes .....	100
▪ Accidentes con baja en jornada de trabajo según grado de lesión y día de la semana.....	100
▪ Accidentes con baja en jornada de trabajo según grado de lesión y hora del día.....	100
▪ Accidentes con baja en jornada de trabajo según grado de lesión y hora de trabajo .....	101
▪ Accidentes con baja en jornada de trabajo según grado de lesión y forma/contacto .....	102

▪ Accidentes con baja en jornada de trabajo según grado de lesión y actividad física específica ...	103
▪ Accidentes con baja en jornada de trabajo según grado de lesión y desviación.....	103
▪ Accidentes con baja en jornada de trabajo según grado de lesión y agente material asociado a la desviación .....	105
▪ Accidentes con baja en jornada de trabajo según grado y tipo de lesión .....	108
▪ Accidentes con baja en jornada de trabajo según grado de lesión y parte del cuerpo .....	109
<b>SECTOR SERVICIOS 2011 .....</b>	<b>111</b>
▪ Accidentes de trabajo según grado de lesión .....	111
▪ Accidentes con baja en jornada de trabajo según grado de lesión y lugar del accidente .....	111
▪ Accidentes con baja en jornada de trabajo según grado de lesión y sexo.....	111
▪ Accidentes con baja en jornada de trabajo según grado de lesión y edad .....	111
▪ Accidentes con baja en jornada de trabajo según grado de lesión y ocupación del trabajador.....	112
▪ Accidentes con baja en jornada de trabajo según grado de lesión y tamaño de la empresa .....	113
▪ Accidentes con baja en jornada de trabajo según grado de lesión y antigüedad en el puesto .....	113
▪ Accidentes con baja en jornada de trabajo según grado de lesión y nacionalidad del trabajador.....	114
▪ Accidentes con baja en jornada de trabajo según grado de lesión y país del trabajador.....	114
▪ Accidentes con baja en jornada de trabajo según grado de lesión y tamaño de la empresa .....	115
▪ Accidentes con baja en jornada de trabajo según grado de lesión y municipio .....	116
▪ Accidentes con baja en jornada de trabajo según grado de lesión y actividad económica .....	117
▪ Accidentes con baja en jornada de trabajo según grado de lesión y mes .....	119
▪ Accidentes con baja en jornada de trabajo según grado de lesión y día de la semana.....	120
▪ Accidentes con baja en jornada de trabajo según grado de lesión y hora del día.....	120
▪ Accidentes con baja en jornada de trabajo según grado de lesión y hora de trabajo.....	121
▪ Accidentes con baja en jornada de trabajo según grado de lesión y forma/contacto .....	121
▪ Accidentes con baja en jornada de trabajo según grado de lesión y actividad física específica ...	122
▪ Accidentes con baja en jornada de trabajo según grado de lesión y desviación.....	123
▪ Accidentes con baja en jornada de trabajo según grado de lesión y agente material asociado a la desviación .....	125
▪ Accidentes con baja en jornada de trabajo según grado y tipo de lesión .....	129
▪ Accidentes con baja en jornada de trabajo según grado de lesión y parte del cuerpo .....	130
<b>▪ ENFERMEDADES PROFESIONALES.....</b>	<b>131</b>
<b>ENFERMEDADES PROFESIONALES TOTALES.....</b>	<b>132</b>
▪ Enfermedades Profesionales totales: casos incidentes y recaídas .....	132
▪ Enfermedades Profesionales notificadas en la Región de Murcia.....	132
▪ Enfermedades profesionales. Casos incidentes según sector de actividad y grado .....	132
▪ Enfermedades profesionales. Casos incidentes según sector de actividad.....	133
▪ Distribución de Enfermedades Profesionales totales según grado y número de recaída .....	133
▪ Enfermedades Profesionales totales según sexo .....	133
▪ Enfermedades Profesionales totales según edad .....	134
▪ Enfermedades Profesionales totales según sector de actividad económica.....	134
▪ Enfermedades Profesionales totales según mes del diagnóstico y grado .....	134
▪ Enfermedades Profesionales totales diagnosticadas mensualmente.....	135
▪ Enfermedades Profesionales totales según grado de enfermedad y actividad económica.....	135
▪ Enfermedades Profesionales totales según grupo de enfermedad profesional .....	137
▪ Enfermedades Profesionales totales distribuidas por grupo de enfermedad .....	138
▪ Enfermedades Profesionales totales según parte del cuerpo afectada.....	139
▪ Enfermedades Profesionales totales según diagnóstico CIE10 .....	139
▪ Enfermedades Profesionales totales según causa de cierre del parte médico .....	141



<b>ENFERMEDADES PROFESIONALES CON BAJA</b> .....	<b>142</b>
■ Enfermedades Profesionales con baja según sector de actividad económica, sexo y edad.....	142
■ Evolución sectorial de Enfermedades Profesionales con baja Periodo 2010-2011 .....	142
■ Distribución sectorial de Enfermedades Profesionales con baja según sexo. 2011 .....	143
■ Enfermedades Profesionales con baja según grupo de enfermedad profesional y sector de actividad económica .....	143
■ Distribución sectorial de Enfermedades Profesionales con baja según grupo de enfermedad .....	144
■ Enfermedades Profesionales con baja según grupo de enfermedad profesional y grupos de edad .....	144
■ Enfermedades Profesionales con baja según grupos de edad .....	145
■ Enfermedades Profesionales con baja según subgrupo de enfermedad profesional y sexo .....	145
■ Enfermedades Profesionales con baja según subgrupo de enfermedad y sexo. Casos más frecuentes.....	146
■ Enfermedades Profesionales con baja: casos incidentes y recaídas según subgrupo de enfermedad.....	147
■ Enfermedades profesionales con baja: casos incidentes y recaídas según subgrupo de enfermedad profesional. Casos más frecuentes .....	148
■ Enfermedades Profesionales con baja causadas por Agentes Físicos, según subgrupo de enfermedad y ocupación .....	148
■ Ocupaciones con mayor número de enfermedades profesionales con baja causadas por agentes físicos .....	149
■ Enfermedades Profesionales con baja según grupo de enfermedad profesional y diagnóstico CIE10 .....	150
■ Enfermedades Profesionales con baja según grupo de enfermedad profesional y parte del cuerpo afectada .....	153
■ Enfermedades Profesionales con baja según duración del parte de baja .....	154
■ Enfermedades Profesionales con baja según duración del parte de baja y grupo de Enfermedad Profesional .....	154
■ Enfermedades Profesionales con baja según duración baja médica y diagnóstico CIE10 .....	154
■ Enfermedades Profesionales con baja según causa de cierre del parte médico y duración de de la baja .....	158
■ <b>POBLACIÓN AFILIADA E ÍNDICES DE INCIDENCIA</b> .....	<b>159</b>
■ Evolución de los trabajadores en alta en Seguridad Social con las contingencias por A.T. y EE.PP. cubiertas. Región de Murcia 2001-2011 .....	160
■ Evolución sectorial de los trabajadores en alta en Seguridad Social con las contingencias por A.T. y EE.PP. cubiertas. Murcia 2009-2011 .....	160
■ Afiliación en alta en la Seguridad Social con las contingencias por A.T. y EE.PP. cubiertas según sector y sexo. Región de Murcia 2011 .....	161
■ Régimen Especial de Autónomos. Afiliación en alta en Seguridad Social con las contingencias por A.T. y E.P. cubiertas según sector y sexo Región de Murcia 2011.....	161
■ Evolución anual del índice de incidencia de accidentes con baja en jornada de trabajo Periodo 2010-2011 .....	162
■ Índice de incidencia de accidentes con baja en jornada de trabajo, de trabajadores autónomos según sexo. Región de Murcia 2011 .....	162
■ Evolución mensual del índice de incidencia de accidentes con baja en jornada laboral.....	163
■ Evolución sectorial del índice de incidencia de accidentes con baja en jornada de trabajo Periodo 2010-2011.....	163
■ Evolución sectorial del índice de incidencia de accidentes con baja en jornada de trabajo Accidentes leves. Periodo 2010-2011 .....	164
■ Evolución sectorial del índice de incidencia de accidentes con baja en jornada de trabajo Accidentes graves y muy graves. Periodo 2010-2011.....	164
■ Evolución sectorial del índice de incidencia de accidentes con baja en jornada de trabajo Accidentes mortales. Periodo 2010-2011 .....	165

■ Índice de incidencia de accidentes con baja en jornada de trabajo según sector de actividad y sexo. 2011 .....	165
■ Índice de incidencia de accidentes con baja en jornada de trabajo según sexo Período 2010-2011.....	166
■ Índice de incidencia de accidentes con baja en jornada laboral según municipio en 2011.....	167
■ Evolución anual del índice de incidencia de enfermedades profesionales con baja. Período 2009-2011 .....	168
■ Evolución mensual del índice de incidencia de enfermedades profesionales con baja Período 2009-2011.....	168
■ Evolución sectorial del índice de incidencia de enfermedades profesionales con baja Período 2010-2011 .....	169
■ Índice de incidencia de enfermedades profesionales con baja según sexo Período 2010-2011...	169



## INTRODUCCIÓN

**D**e acuerdo con lo establecido en la Orden del Ministerio de Trabajo y Asuntos Sociales 2926/2002 de 19 de noviembre, por la que se establecen los modelos para la notificación de los accidentes de trabajo y se posibilita su transmisión por procedimiento electrónico (sistema Delt@), a partir del 1 de enero de 2004 dichos partes sólo se presentan a través del mencionado sistema.

Así mismo, conforme con lo dispuesto en el R.D. 1299/2006, de 10 de noviembre, por el que se aprueba el cuadro de enfermedades profesionales en el sistema de la Seguridad Social y se establecen criterios para su notificación y registro y la Orden TAS/1/2007, de 2 de enero, por la que se establece el modelo de parte de enfermedad profesional, se dictan normas para su elaboración y transmisión y se crea el correspondiente fichero de datos personales, desde el día 1 de enero de 2007, la notificación de las enfermedades profesionales se realizan exclusivamente por vía telemática a través del sistema CEPROSS.

Una vez recibidos estos partes, desde el Instituto de Seguridad y Salud Laboral se elabora con periodicidad mensual el “Resumen Estadístico de Siniestralidad Laboral”, tomando como base los accidentes y enfermedades que tienen entrada entre el primer y último día de cada mes, independientemente de la fecha en que haya ocurrido el daño. Esto permite conocer la evolución de la siniestralidad mensualmente, si bien, esa misma rapidez, impide explotar más ampliamente toda la información recogida en los partes de accidente y enfermedad profesional con la misma periodicidad.

Los daños para la salud considerados para la elaboración de estas estadísticas de siniestralidad laboral están basados en los datos de accidentes de trabajo ocurridos entre el 1 de enero y 31 de diciembre del año 2011 y que han sido aceptados por la Autoridad Laboral e incluidos en las bases de datos del ISSL antes del 16 de abril de 2012 y para las enfermedades profesionales los datos de las enfermedades notificadas y aceptadas en 2011.

Dado que las estadísticas que presentamos en esta publicación toman como base la fecha en la que ocurre el accidente o se diagnostica la enfermedad, mientras que el Resumen Estadístico de Siniestralidad Laboral toma como base la fecha en que el parte de accidente o enfermedad profesional tiene entrada en los correspondientes sistemas de notificación (Delta o CEPROSS), puede existir una cierta diferencia en cuanto al número absoluto de accidentes y enfermedades ocurridos, ya que a lo largo de los primeros meses de cada año pueden tener entrada accidentes o enfermedades del año anterior, como a su vez, parte de los accidentes y enfermedades ocurridos en los últimos meses del año que se analiza tendrán entrada en los primeros meses del siguiente.

Así mismo, los índices de incidencia de los accidentes con baja en jornada de trabajo están referidos a los ocurridos en el año y, en el caso de las enfermedades

profesionales, a las diagnosticadas en el año, por lo que puede haber pequeñas diferencias respecto a los facilitados por este Instituto de Seguridad y Salud Laboral a través de su página “web”, que se elaboran mensualmente a partir del Resumen Estadístico de Siniestralidad Laboral.

A partir del año 2007 los datos estadísticos de las enfermedades profesionales declaradas se recogen mediante el nuevo modelo de parte y de acuerdo con la información suministrada por el sistema CEPROSS. Por ello, necesariamente se advertirán diferencias con los correspondientes a las ediciones de años anteriores.

En el análisis realizado en los distintos sectores de actividad económica, agricultura, industria, construcción y servicios se ha tenido en cuenta los cambios introducidos por el Real Decreto 475/2007, de 13 de abril, en la clasificación nacional de actividades económicas, que entró en vigor el día 1 de enero de 2.009 y que puede motivar algunas variaciones en los datos sectoriales, respecto a años anteriores.

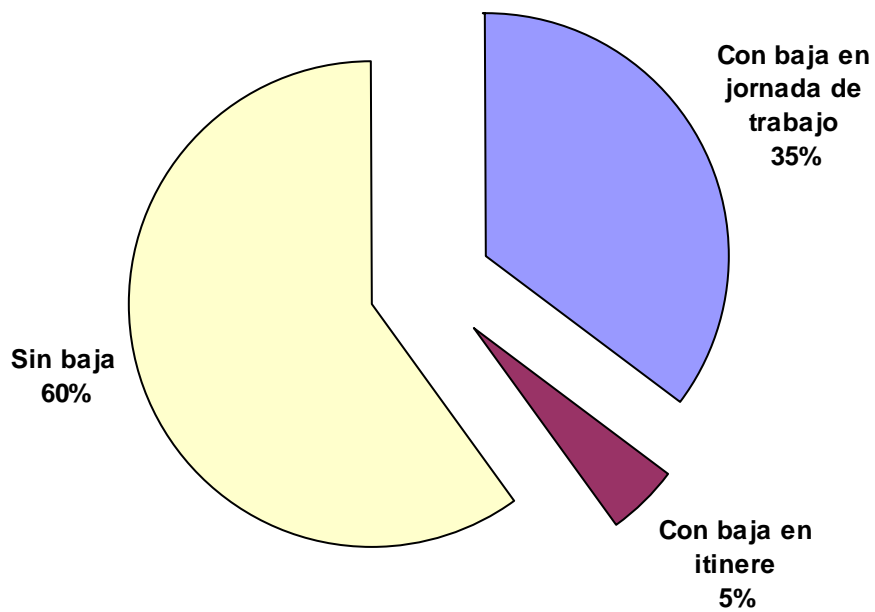
Sigue siendo propósito del Instituto de Seguridad y Salud Laboral continuar mejorando esta publicación aportando nuevos contenidos a la misma, de forma que se convierta en una herramienta útil desde el punto de vista preventivo, que nos permita un análisis riguroso de los accidentes de trabajo y de las enfermedades profesionales de la Región de Murcia para propiciar planes de actuación específicos tendentes a seguir disminuyendo nuestros índices de siniestralidad.

## ACCIDENTES DE TRABAJO

### Accidentes de trabajo según grado de lesión

	Total	%	Leve	Grave	Muy grave	Mortal
Con baja en jornada de trabajo	14.490	35,17	14.372	96	1	21
Con baja en itinere	1972	4,79	1952	10	1	9
<b>TOTAL</b>	<b>16.462</b>	<b>39,96</b>	<b>16.324</b>	<b>106</b>	<b>2</b>	<b>30</b>
Sin baja	24.739	60,04				
<b>TOTAL</b>	<b>41.201</b>	<b>100,00</b>				

### Accidentes de trabajo según tipo



## ACCIDENTES CON BAJA EN JORNADA DE TRABAJO

### Accidentes con baja en jornada de trabajo según grado de lesión y lugar del accidente

Lugar	Total nº	Total %	Leve	Leve %	Grave	Grave %	Muy Grave	Muy grave %	Mortal	Mortal %
En el centro de trabajo	12943	89,32	12869	89,54	65	67,71	1	100,00	8	38,10
En desplazamiento en jornada	942	6,50	917	6,38	20	20,83	-	-	5	23,81
En otro centro o lugar de trabajo	605	4,18	586	4,08	11	11,46	-	-	8	38,10
<b>TOTAL</b>	<b>14.490</b>	<b>100,00</b>	<b>14.372</b>	<b>100,00</b>	<b>96</b>	<b>100,00</b>	<b>1</b>	<b>100,00</b>	<b>21</b>	<b>100,00</b>

### Accidentes con baja en jornada de trabajo según grado de lesión y sexo

Sexo	Total nº	Total %	Leve	Leve %	Grave	Grave %	Muy Grave	Muy grave %	Mortal	Mortal %
Hombre	10518	72,59	10409	72,43	89	92,71	1	100,00	19	90,48
Mujer	3972	27,41	3963	27,57	7	7,29	-	-	2	9,52
<b>TOTAL</b>	<b>14490</b>	<b>100,00</b>	<b>14372</b>	<b>100,00</b>	<b>96</b>	<b>100,00</b>	<b>1</b>	<b>100,00</b>	<b>21</b>	<b>100,00</b>

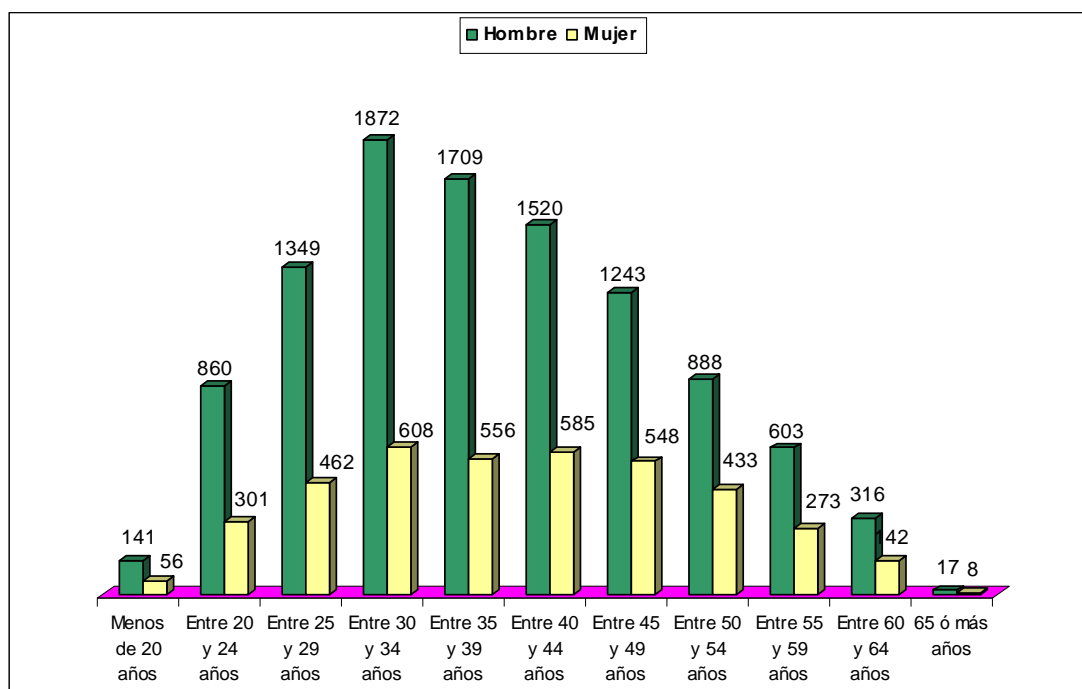
### Accidentes con baja en jornada de trabajo según grado de lesión y edad

Edad	Total nº	Total %	Leve	Leve %	Grave	Grave %	Muy Grave	Muy grave %	Mortal	Mortal %
Menos de 20 años	197	1,36	197	1,37	-	-	-	-	-	-
Entre 20 y 24 años	1161	8,01	1158	8,06	2	2,08	-	-	1	4,76
Entre 25 y 29 años	1811	12,50	1797	12,50	9	9,38	1	100,00	4	19,05
Entre 30 y 34 años	2480	17,12	2463	17,14	14	14,58	-	-	3	14,29
Entre 35 y 39 años	2265	15,63	2244	15,61	18	18,75	-	-	3	14,29
Entre 40 y 44 años	2105	14,53	2090	14,54	12	12,50	-	-	3	14,29
Entre 45 y 49 años	1791	12,36	1777	12,36	12	12,50	-	-	2	9,52
Entre 50 y 54 años	1321	9,12	1306	9,09	12	12,50	-	-	3	14,29
Entre 55 y 59 años	876	6,05	864	6,01	10	10,42	-	-	2	9,52
Entre 60 y 64 años	458	3,16	451	3,14	7	7,29	-	-	-	-
65 o más años	25	0,17	25	0,17	-	-	-	-	-	-
<b>TOTAL</b>	<b>14.490</b>	<b>100,00</b>	<b>14.372</b>	<b>100,00</b>	<b>96</b>	<b>100,00</b>	<b>1</b>	<b>100,00</b>	<b>21</b>	<b>100,00</b>

**Accidentes con baja en jornada de trabajo según sector de actividad económica, sexo y edad**

Edad	TOTAL			Agricultura			Industria			Construcción			Servicios		
	Hombre	Mujer	Total	Hombre	Mujer	Total	Hombre	Mujer	Total	Hombre	Mujer	Total	Hombre	Mujer	Total
Menos de 20 años	141	56	197	29	8	37	25	5	30	20	-	20	67	43	110
Entre 20 y 24 años	860	301	1.161	133	50	183	199	32	231	163	1	164	365	218	583
Entre 25 y 29 años	1349	462	1.811	181	76	257	312	69	381	279	2	281	577	315	892
Entre 30 y 34 años	1872	608	2.480	258	110	368	464	86	550	389	4	393	761	408	1.169
Entre 35 y 39 años	1709	556	2.265	279	92	371	470	84	554	311	9	320	649	371	1.020
Entre 40 y 44 años	1520	585	2.105	210	87	297	408	103	511	293	2	295	609	393	1.002
Entre 45 y 49 años	1243	548	1.791	165	75	240	344	76	420	218	2	220	516	395	911
Entre 50 y 54 años	888	433	1.321	122	44	166	247	62	309	139	-	139	380	327	707
Entre 55 y 59 años	603	273	876	66	24	90	174	21	195	108	-	108	255	228	483
Entre 60 y 64 años	316	142	458	38	17	55	83	15	98	45	-	45	150	110	260
65 ó más años	17	8	25	2	1	3	1	0	1	4	-	4	10	7	17
<b>TOTAL</b>	<b>10.518</b>	<b>3972</b>	<b>14.490</b>	<b>1.483</b>	<b>584</b>	<b>2.067</b>	<b>2.727</b>	<b>553</b>	<b>3.280</b>	<b>1.969</b>	<b>20</b>	<b>1.989</b>	<b>4.339</b>	<b>2.815</b>	<b>7.154</b>

**Accidentes con baja en jornada de trabajo según sexo y edad**



### Accidentes con baja en jornada de trabajo según grado de lesión y ocupación del trabajador

Ocupación CNO 2011	Total nº	Total %	Leve	Grave	Muy grave	Mortal
11 Miembros del poder ejecutivo y de los cuerpos legislativos; directivos de la Adm. Públ. y organiz. de interés social; directores ejecutivos	5	0,03	5	-	-	-
12 Directores de departamentos administrativos y comerciales	16	0,11	15	1	-	-
13 Directores de producción y operaciones	16	0,11	16	-	-	-
14 Directores y gerentes de empresas de alojamiento, restauración y comercio	14	0,10	13	1	-	-
15 Directores y gerentes de otras empresas de servicios no clasificados bajo otros epígrafes	37	0,26	37	-	-	-
21 Profesionales de la salud	150	1,04	148	2	-	-
22 Profesionales de la enseñanza infantil, primaria, secundaria y postsecundaria	79	0,55	78	1	-	-
23 Otros profesionales de la enseñanza	39	0,27	39	-	-	-
24 Profesionales de la ciencias físicas, químicas, matemáticas y de las ingenierías	22	0,15	22	-	-	-
25 Profesionales en derecho	3	0,02	2	1	-	-
26 Especialistas en organización de la Administración Pública y de las empresas y en la comercialización	20	0,14	19	1	-	-
27 Profesionales de las tecnologías de la información	4	0,03	4	-	-	-
28 Profesionales en ciencias sociales	12	0,08	12	-	-	-
29 Profesionales de la cultura y el espectáculo	9	0,06	9	-	-	-
31 Técnicos de las ciencias y de las ingenierías	63	0,43	61	2	-	-
32 Supervisores en ingeniería de minas, de industrias manufactureras y de la construcción	37	0,26	36	-	-	1
33 Técnicos sanitarios y profesionales de las terapias alternativas	33	0,23	33	-	-	-
35 Representantes, agentes comerciales y afines	54	0,37	53	-	-	1
36 Profesionales de apoyo a la gestión administrativa; técnicos de las fuerzas y cuerpos de seguridad	21	0,14	21	-	-	-
37 Profesionales de apoyo de servicios jurídicos, sociales, culturales, deportivos y afines	73	0,50	72	1	-	-
38 Técnicos de las tecnologías de la información y las comunicaciones (TIC)	76	0,52	76	-	-	-
41 Empleados en servicios contables, financieros, y de servicios de apoyo a la producción y al transporte	44	0,30	44	-	-	-
42 Empleados de bibliotecas, servicios de correos y afines	107	0,74	107	-	-	-
43 Otros empleados administrativos sin tareas de atención al público	77	0,53	77	-	-	-
44 Empleados de agencias de viajes, recepcionistas y telefonistas; empleados de ventanilla y afines (excepto taquilleros)	55	0,38	55	-	-	-
45 Empleados administrativos con tareas de atención al público no clasificados bajo otros epígrafes	128	0,88	124	2	-	2
50 Camareros y cocineros propietarios	91	0,63	91	-	-	-
51 Trabajadores asalariados de los servicios de restauración	510	3,52	507	3	-	-
52 Dependientes en tiendas y almacenes	531	3,66	531	-	-	-
53 Comerciantes propietarios de tiendas	8	0,06	8	-	-	-

Accidentes con Baja en Jornada de Trabajo

Ocupación CNO 2011	Total nº	Total %	Leve	Grave	Muy grave	Mortal
54 Vendedores (excepto en tiendas y almacenes)	51	0,35	51	-	-	-
55 Cajeros y taquilleros (excepto bancos)	41	0,28	41	-	-	-
56 Trabajadores de los cuidados a las personas en servicios de salud	294	2,03	294	-	-	-
57 Otros trabajadores de los cuidados a las personas	94	0,65	94	-	-	-
58 Trabajadores de los servicios personales	179	1,24	178	1	-	-
59 Trabajadores de los servicios de protección y seguridad	414	2,86	413	1	-	-
61 Trabajadores cualificados en actividades agrícolas	388	2,68	387	1	-	-
62 Trabajadores cualificados en actividades ganaderas, (incluidas avícolas, apícolas y similares)	47	0,32	47	-	-	-
63 Trabajadores cualificados en actividades agropecuarias mixtas	9	0,06	9	-	-	-
64 Trabajadores cualificados en actividades forestales, pesqueras y cinegéticas	49	0,34	49	-	-	-
71 Trabajadores en obras estructurales de construcción y afines	1016	7,01	1002	11	-	3
72 Trabajadores de acabado de construcciones e instalaciones (excepto electricistas), pintores y afines	506	3,49	498	7	-	1
73 Soldadores, chapistas, montadores de estructuras metálicas, herreros, elaboradores de herramientas y afines	513	3,54	506	6	-	1
74 Mecánicos y ajustadores de maquinaria	454	3,13	448	4	-	2
75 Trabajadores especializados en electricidad y electrotecnología	242	1,67	241	1	-	-
76 Mecánicos de precisión en metales, ceramistas, vidrieros, artesanos y trabajadores de artes gráficas	131	0,90	130	1	-	-
77 Trabajadores de la industria de la alimentación, bebidas y tabaco	552	3,81	549	2	-	1
78 Trabajadores de la madera, textil, confección, piel, cuero, calzado y otros operarios en oficios	286	1,97	284	1	-	1
81 Operadores de instalaciones y maquinaria fijas	512	3,53	510	2	-	-
82 Montadores y ensambladores en fábricas	161	1,11	160	1	-	-
83 Maquinistas de locomotoras, operadores de maquinaria agrícola y de equipos pesados móviles, y marinos	209	1,44	207	2	-	-
84 Conductores de vehículos para el transporte urbano o por carretera	1083	7,47	1054	25	-	4
91 Empleados domésticos	12	0,08	12	-	-	-
92 Otro personal de limpieza	563	3,89	562	-	-	1
93 Ayudantes de preparación de alimentos	64	0,44	64	-	-	-
94 Recogedores de residuos urbanos, vendedores callejeros y otras ocupaciones elementales en servicios	382	2,64	381	1	-	-
95 Peones agrarios, forestales y de la pesca	2008	13,86	2002	4	-	2
96 Peones de la construcción y de la minería	326	2,25	323	2	-	1
97 Peones de las industrias manufactureras	1335	9,21	1330	4	1	-
98 Peones del transporte, descargadores y reponedores	235	1,62	231	4	-	-
<b>TOTAL</b>	<b>14.490</b>	<b>100,00</b>	<b>14.372</b>	<b>96</b>	<b>1</b>	<b>21</b>



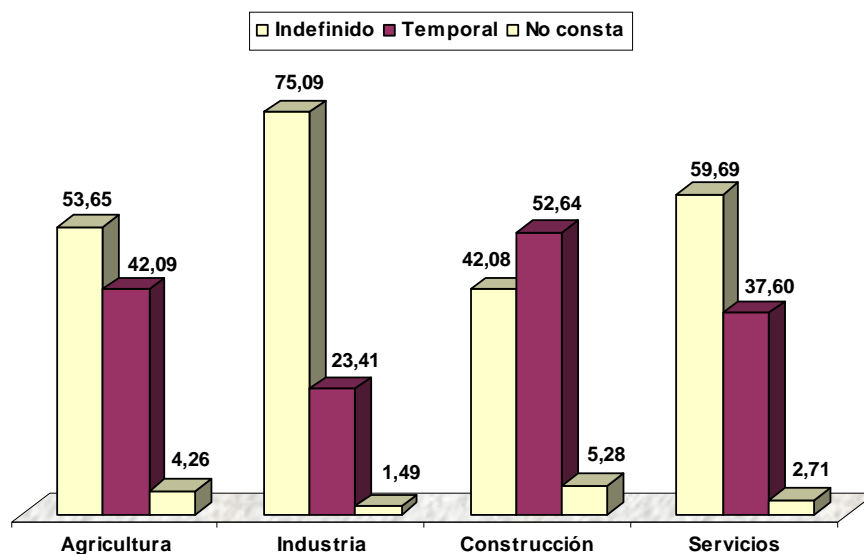
### Accidentes con baja en jornada de trabajo según grado de lesión y tipo de contrato

Tipos de contratos		Total nº	Total %	Leve	Grave	Muy Grave	Mortal
<b>INDEFINIDO</b>	Tiempo Completo	6.968	48,09	6.907	52	1	8
	Tiempo Parcial	621	4,29	615	4	-	2
	Fijo / Discontinuo	1.493	10,30	1.487	5	-	1
	<b>TOTAL CONTRATOS INDEFINIDOS</b>	<b>9.082</b>	<b>62,68</b>	<b>9.009</b>	<b>61</b>	<b>1</b>	<b>11</b>
<b>TEMPORAL</b>	Duración Determinada Tiempo Completo	4.614	31,84	4.573	31	-	10
	Temporal Tiempo Completo	192	1,33	191	1	-	-
	Duración Determinada Tiempo Parcial	538	3,71	535	3	-	-
	Tiempo Parcial	31	0,21	31	-	-	-
	<b>TOTAL CONTRATOS TEMPORALES</b>	<b>5.375</b>	<b>37,09</b>	<b>5.330</b>	<b>35</b>	<b>0</b>	<b>10</b>
No consta		33	0,23	33	-	-	-
<b>TOTALES</b>		<b>14.490</b>	<b>100,00</b>	<b>14.372</b>	<b>96</b>	<b>1</b>	<b>21</b>

### Accidentes con baja en jornada de trabajo según sector de actividad y tipo de contrato

Sector	Total nº	Total %	Indefinido	Temporal	No consta
Agricultura	2067	14,27	1109	870	88
Industria	3280	22,64	2463	768	49
Construcción	1989	13,73	837	1047	105
Servicios	7154	49,37	4270	2690	194
<b>TOTAL</b>	<b>14490</b>	<b>100,00</b>	<b>8679</b>	<b>5375</b>	<b>436</b>

### Distribución porcentual de accidentes con baja en jornada según sector de actividad y tipo de contrato



### Accidentes con baja en jornada de trabajo según grado de lesión y antigüedad en el puesto

Antigüedad en el puesto	Total nº	Total %	Leve	Grave	Muy grave	Mortal
Menos de 3 meses	3289	22,70	3267	16	-	6
Entre 3 y 6 meses	1167	8,05	1154	12	-	1
Entre 7 y 12 meses	1215	8,39	1203	12	-	-
Entre 13 y 24 meses	1207	8,33	1197	9	-	1
Entre 25 y 48 meses	2008	13,86	1994	7	-	7
Más de 48 meses	5604	38,67	5557	40	1	6
<b>TOTAL</b>	<b>14.490</b>	<b>100,00</b>	<b>14372</b>	<b>96</b>	<b>1</b>	<b>21</b>

### Accidentes con baja en jornada de trabajo según grado de lesión y nacionalidad del trabajador

		Total nº	Total %	Leve	Grave	Muy Grave	Mortal
ESPAÑOLES		<b>11822</b>	<b>81,59</b>	<b>11725</b>	<b>79</b>	<b>1</b>	<b>17</b>
EXTRANJEROS	Unión Europea	128	0,88	125	3	-	-
	Resto Europa	287	1,98	281	5	-	1
	América	1186	8,18	1181	4	-	1
	África	1026	7,08	1019	5	-	2
	Asia	25	0,17	25	-	-	-
	Oceania	1	0,01	1	-	-	-
<b>TOTAL EXTRANJEROS</b>		<b>2.653</b>	<b>18,31</b>	<b>2.632</b>	<b>17</b>	<b>0</b>	<b>4</b>
No consta nacionalidad		15	0,10	15	-	-	-
<b>TOTALES</b>		<b>14.490</b>	<b>100,00</b>	<b>14.372</b>	<b>96</b>	<b>1</b>	<b>21</b>

### Accidentes con baja en jornada de trabajo según grado de lesión y país de origen del trabajador

Cod. País	Total nº	Leve	Grave	Muy grave	Mortal
000 No consta nacionalidad	15	1	-	-	-
004 Afganistán	1	1	-	-	-
012 Argelia	16	16	-	-	-
032 Argentina	27	27	-	-	-
051 Armenia	2	2	-	-	-
056 Bélgica	1	1	-	-	-
068 Bolivia	132	132	-	-	-
076 Brasil	18	18	-	-	-
100 Bulgaria	59	58	1	-	-
120 Camerún	2	2	-	-	-
152 Chile	4	4	-	-	-
156 China	1	1	-	-	-
170 Colombia	62	62	-	-	-
178 Congo	1	1	-	-	-
188 Costa Rica	1	1	-	-	-
192 Cuba	10	10	-	-	-

Accidentes con Baja en Jornada de Trabajo

Cod. País	Total nº	Leve	Grave	Muy grave	Mortal
203 República Checa	3	3	-	-	-
208 Dinamarca	2	2	-	-	-
212 Dominica	1	1	-	-	-
214 República Dominicana	11	11	-	-	-
218 Ecuador	884	879	4	-	1
249 Francia	3	3	-	-	-
266 Gabón	1	1	-	-	-
268 Georgia	2	2	-	-	-
276 Alemania	4	4	-	-	-
288 Ghana	14	14	-	-	-
320 Guatemala	1	1	-	-	-
324 Guinea	2	2	-	-	-
340 Honduras	1	1	-	-	-
356 India	16	16	-	-	-
380 Italia	12	12	-	-	-
384 Costa de Marfil	3	3	-	-	-
428 Letonia	2	2	-	-	-
440 Lituania	14	14	-	-	-
466 Mali	19	19	-	-	-
470 Malta	1	1	-	-	-
478 Mauritania	1	1	-	-	-
498 Moldavia	2	2	-	-	-
500 Monserrat	1	1	-	-	-
504 Marruecos	934	927	5	-	2
520 Nauru	1	1	-	-	-
524 Nepal	2	2	-	-	-
558 Nicaragua	1	1	-	-	-
566 Nigeria	11	11	-	-	-
586 Pakistán	1	1	-	-	-
600 Paraguay	13	13	-	-	-
604 Perú	11	11	-	-	-
608 Filipinas	2	2	-	-	-
616 Polonia	42	42	-	-	-
620 Portugal	28	26	2	-	-
624 Guinea Bissau	1	1	-	-	-
630 Puerto Rico	1	1	-	-	-
642 Rumanía	146	142	4	-	-
643 Rusia	14	14	-	-	-
686 Senegal	20	20	-	-	-
703 Eslovaquia	1	1	-	-	-
724 España	11822	11725	79	1	17
756 Suiza	2	2	-	-	-
792 Turquía	2	2	-	-	-
804 Ucrania	59	58	-	-	1
826 Reino Unido	15	14	1	-	-
840 Estados Unidos de América	1	1	-	-	-
854 Burkina Fasso	1	1	-	-	-
858 Uruguay	3	3	-	-	-

Cod. País	Total nº	Leve	Grave	Muy grave	Mortal
862 Venezuela	3	3	-	-	-
956 Macedonia	1	1	-	-	-
<b>TOTAL</b>	<b>14.490</b>	<b>14.372</b>	<b>96</b>	<b>1</b>	<b>21</b>

### Accidentes con baja en jornada de trabajo según grado de lesión y tamaño de la empresa

Tamaño de la empresa	Total nº	Total %	Leve	Grave	Muy grave	Mortal
Menos de 6 trabajadores	1876	12,95	1843	28	-	5
Entre 6 y 25 trabajadores	3620	24,98	3580	30	-	10
Entre 26 y 50 trabajadores	1755	12,11	1740	11	-	4
Entre 51 y 100 trabajadores	1674	11,55	1665	9	-	-
Entre 101 y 250 trabajadores	1884	13,00	1877	6	-	1
Entre 251 y 500 trabajadores	975	6,73	972	2	-	1
Entre 501 y 1000 trabajadores	1031	7,12	1026	4	1	-
Más de 1000 trabajadores	1675	11,56	1669	6	-	-
<b>TOTAL</b>	<b>14.490</b>	<b>100,00</b>	<b>14.372</b>	<b>96</b>	<b>1</b>	<b>21</b>

### Accidentes con baja en jornada de trabajo según grado de lesión y municipio

Código. Municipio	Total	Leve	Grave	Muy grave	Mortal
30001 Abanilla	43	41	2	-	-
30002 Abarán	137	136	1	-	-
30003 Águilas	427	425	2	-	-
30004 Albudeite	10	10	-	-	-
30005 Alcantarilla	289	289	-	-	-
30006 Aledo	11	11	-	-	-
30007 Alguazas	41	40	1	-	-
30008 Alhama de Murcia	657	657	-	-	-
30009 Archena	100	100	-	-	-
30010 Beniel	112	112	-	-	-
30011 Blanca	63	63	-	-	-
30012 Bullas	113	112	-	-	1
30013 Calasparra	74	72	2	-	-
30014 Campos del Río	20	20	-	-	-
30015 Caravaca de la Cruz	188	184	3	-	1
30016 Cartagena	2068	2052	15	-	1
30017 Cehegín	94	93	1	-	-
30018 Ceutí	87	86	1	-	-
30019 Cieza	238	234	4	-	-
30020 Fortuna	88	85	1	-	2
30021 Fuente Álamo de Murcia	193	190	2	-	1
30022 Jumilla	186	183	2	-	1
30023 Librilla	62	61	1	-	-
30024 Lorca	946	933	12	-	1
30025 Lorquí	145	142	1	-	2

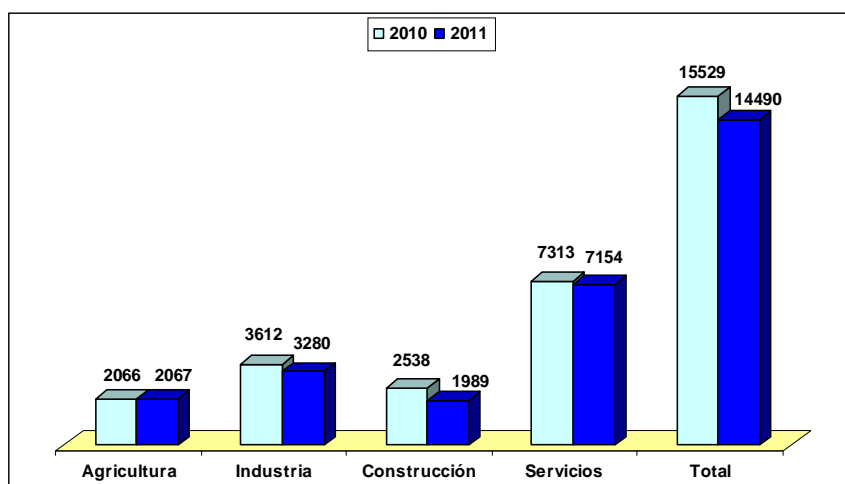
Accidentes con Baja en Jornada de Trabajo

Código. Municipio	Total	Leve	Grave	Muy grave	Mortal
30026 Mazarrón	217	215	2	-	-
30027 Molina de Segura	736	729	5	1	1
30028 Moratalla	53	53	-	-	-
30029 Mula	67	66	1	-	-
30030 Murcia	4171	4145	20	-	6
30031 Ojós	4	4	-	-	-
30032 Pliego	14	13	1	-	-
30033 Puerto Lumbreras	149	148	1	-	-
30034 Ricote	1	1	-	-	-
30035 San Javier	286	284	-	-	2
30036 San Pedro del Pinatar	176	176	-	-	-
30037 Torre-Pacheco	788	783	5	-	-
30038 Torres de Cotillas (Las)	259	255	4	-	-
30039 Totana	279	277	2	-	-
30040 Ulea	2	2	-	-	-
30041 Unión (La)	111	111	-	-	-
30042 Villanueva del Río Segura	12	12	-	-	-
30043 Yecla	283	281	-	-	2
30901 Santomera	202	198	4	-	-
30902 Alcázares (Los)	111	111	-	-	-
Otros municipios	177	177	-	-	-
<b>TOTAL</b>	<b>14.490</b>	<b>14.372</b>	<b>96</b>	<b>1</b>	<b>21</b>

**Accidentes con baja en jornada de trabajo según grado de lesión y sector**

Sector	Total nº	Total %	Leve	Grave	Muy grave	Mortal
AGRICULTURA	2067	14,27	2060	5	-	2
INDUSTRIA	3280	22,64	3252	20	1	7
CONSTRUCCIÓN	1989	13,73	1955	29	-	5
SERVICIOS	7154	49,37	7105	42	-	7
<b>TOTAL</b>	<b>14.490</b>	<b>100,00</b>	<b>14.372</b>	<b>96</b>	<b>1</b>	<b>21</b>

### Accidentes con baja en jornada de trabajo según sector de actividad. Periodo 2010-2011



### Accidentes con baja en jornada de trabajo según grado de lesión y actividad económica

Código CNAE 09	Total nº	Total %	Leve	Grave	Muy grave	Mortal
011 Cultivos no perennes	1242	8,57	1239	2	-	1
012 Cultivos perennes	391	2,7	388	2	-	1
013 Propagación de plantas	30	0,21	30	-	-	-
014 Producción ganadera	79	0,55	79	-	-	-
015 Producción agrícola combinada con la producción ganadera	27	0,19	27	-	-	-
016 Actividades de apoyo a la agricultura, a la ganadería y de preparación posterior a la cosecha	191	1,32	190	1	-	-
017 Caza, captura de animales y servicios relacionados con las mismas	1	0,01	1	-	-	-
021 Silvicultura y otras actividades forestales	7	0,05	7	-	-	-
022 Explotación de la madera	1	0,01	1	-	-	-
024 Servicios de apoyo a la silvicultura	28	0,19	28	-	-	-
031 Pesca	29	0,2	29	-	-	-
032 Acuicultura	41	0,28	41	-	-	-
061 Extracción de crudo de petróleo	1	0,01	1	-	-	-
081 Extracción de piedra, arena y arcilla	46	0,32	44	1	-	1
089 Industrias extractivas n.c.o.p.	11	0,08	11	-	-	-
091 Actividades de apoyo a la extracción de petróleo y gas natural	2	0,01	2	-	-	-
101 Procesado y conservación de carne y elaboración de productos cárnicos	609	4,2	608	1	-	-
102 Procesado y conservación de pescados, crustáceos y moluscos	29	0,2	29	-	-	-
103 Procesado y conservación de frutas y hortalizas	346	2,39	345	1	-	-
104 Fabricación de aceites y grasas vegetales y animales	4	0,03	4	-	-	-
105 Fabricación de productos lácteos	15	0,1	15	-	-	-
106 Fabricación de productos de molinería, almidones y productos amiláceos	11	0,08	11	-	-	-
107 Fabricación de productos de panadería y pastas alimenticias	43	0,3	43	-	-	-
108 Fabricación de otros productos alimenticios	109	0,75	109	-	-	-

Accidentes con Baja en Jornada de Trabajo

Código CNAE 09	Total nº	Total %	Leve	Grave	Muy grave	Mortal
109 Fabricación de productos para la alimentación animal	16	0,11	15	1	-	-
110 Fabricación de bebidas	64	0,44	63	-	-	1
131 Preparación e hilado de fibras textiles	9	0,06	8	1	-	-
132 Fabricación de tejidos textiles	4	0,03	4	-	-	-
133 Acabado de textiles	4	0,03	4	-	-	-
139 Fabricación de otros productos textiles	6	0,04	6	-	-	-
141 Confección de prendas de vestir, excepto de peletería	12	0,08	12	-	-	-
143 Confección de prendas de vestir de punto	1	0,01	1	-	-	-
151 Preparación, curtido y acabado del cuero; fabricación de artículos de marroquinería, viaje y de guarnicionería y talabartería; preparación y teñido de pieles	21	0,14	21	-	-	-
152 Fabricación de calzado	15	0,1	15	-	-	-
161 Aserrado y cepillado de la madera	24	0,17	24	-	-	-
162 Fabricación de productos de madera, corcho, cestería y espartería	85	0,59	82	2	-	1
171 Fabricación de pasta papelera, papel y cartón	7	0,05	7	-	-	-
172 Fabricación de artículos de papel y de cartón	39	0,27	39	-	-	-
181 Artes gráficas y servicios relacionados con las mismas	22	0,15	22	-	-	-
182 Reproducción de soportes grabados	1	0,01	1	-	-	-
192 Refino de petróleo	1	0,01	1	-	-	-
201 Fabricación de productos químicos básicos, compuestos nitrogenados, fertilizantes, plásticos y caucho sintético en formas primarias	15	0,1	15	-	-	-
202 Fabricación de pesticidas y otros productos agroquímicos	2	0,01	2	-	-	-
203 Fabricación de pinturas, barnices y revestimientos similares; tintas de imprenta y masillas	14	0,1	14	-	-	-
204 Fabricación de jabones, detergentes y otros artículos de limpieza y abrillantamiento; fabricación de perfumes y cosméticos	34	0,23	34	-	-	-
205 Fabricación de otros productos químicos	30	0,21	28	-	-	2
206 Fabricación de fibras artificiales y sintéticas	1	0,01	1	-	-	-
211 Fabricación de productos farmacéuticos de base	3	0,02	3	-	-	-
212 Fabricación de especialidades farmacéuticas	7	0,05	7	-	-	-
221 Fabricación de productos de caucho	14	0,1	14	-	-	-
222 Fabricación de productos de plástico	122	0,84	121	1	-	-
231 Fabricación de vidrio y productos de vidrio	13	0,09	13	-	-	-
233 Fabricación de productos cerámicos para la construcción	1	0,01	1	-	-	-
234 Fabricación de otros productos cerámicos	10	0,07	10	-	-	-
235 Fabricación de cemento, cal y yeso	2	0,01	2	-	-	-
236 Fabricación de elementos de hormigón, cemento y yeso	60	0,41	57	2	-	1
237 Corte, tallado y acabado de la piedra	56	0,39	55	1	-	-
241 Fabricación de productos básicos de hierro, acero y ferroaleaciones	32	0,22	32	-	-	-
242 Fabricación de tubos, tuberías, perfiles huecos y sus accesorios, de acero	17	0,12	16	1	-	-
243 Fabricación de otros productos de primera transformación del acero	12	0,08	12	-	-	-
244 Producción de metales preciosos y de otros metales no féreos	1	0,01	1	-	-	-
245 Fundición de metales	5	0,03	5	-	-	-
251 Fabricación de elementos metálicos para la construcción	145	1	144	1	-	-
252 Fabricación de cisternas, grandes depósitos y contenedores de metal	35	0,24	35	-	-	-
254 Fabricación de armas y municiones	16	0,11	16	-	-	-
255 Forja, estampación y embutición de metales; metalurgia	9	0,06	9	-	-	-



Accidentes con Baja en Jornada de Trabajo

Código CNAE 09	Total nº	Total %	Leve	Grave	Muy grave	Mortal
de polvos						
256 Tratamiento y revestimiento de metales; ingeniería mecánica por cuenta de terceros	43	0,3	43	-	-	-
257 Fabricación de artículos de cuchillería y cubertería, herramientas y ferretería	19	0,13	19	-	-	-
259 Fabricación de otros productos metálicos	167	1,15	165	1	1	-
261 Fabricación de componentes electrónicos y circuitos impresos ensamblados	2	0,01	2	-	-	-
271 Fabricación de motores, generadores y transformadores eléctricos, y de aparatos de distribución y control eléctrico	8	0,06	7	-	-	1
273 Fabricación de cables y dispositivos de cableado	2	0,01	2	-	-	-
274 Fabricación de lámparas y aparatos eléctricos de iluminación	12	0,08	12	-	-	-
279 Fabricación de otro material y equipo eléctrico	18	0,12	18	-	-	-
281 Fabricación de maquinaria de uso general	13	0,09	13	-	-	-
282 Fabricación de otra maquinaria de uso general	34	0,23	33	1	-	-
283 Fabricación de maquinaria agraria y forestal	17	0,12	17	-	-	-
284 Fabricación de máquinas herramienta para trabajar el metal y otras máquinas herramienta	5	0,03	5	-	-	-
289 Fabricación de otra maquinaria para usos específicos	85	0,59	85	-	-	-
291 Fabricación de vehículos de motor	7	0,05	7	-	-	-
292 Fabricación de carrocerías para vehículos de motor; fabricación de remolques y semirremolques	10	0,07	10	-	-	-
293 Fabricación de componentes, piezas y accesorios para vehículos de motor	8	0,06	8	-	-	-
301 Construcción naval	75	0,52	73	2	-	-
302 Fabricación de locomotoras y material ferroviario	1	0,01	1	-	-	-
309 Fabricación de otro material de transporte n.c.o.p.	1	0,01	1	-	-	-
310 Fabricación de muebles	183	1,26	183	-	-	-
323 Fabricación de artículos de deporte	12	0,08	12	-	-	-
324 Fabricación de juegos y juguetes	2	0,01	2	-	-	-
325 Fabricación de instrumentos y suministros médicos y odontológicos	1	0,01	1	-	-	-
329 Industrias manufactureras n.c.o.p.	36	0,25	36	-	-	-
331 Reparación de productos metálicos, maquinaria y equipo	75	0,52	75	-	-	-
332 Instalación de máquinas y equipos industriales	16	0,11	16	-	-	-
351 Producción, transporte y distribución de energía eléctrica	12	0,08	11	1	-	-
352 Producción de gas; distribución por tubería de combustibles gaseosos	3	0,02	3	-	-	-
353 Suministro de vapor y aire acondicionado	7	0,05	7	-	-	-
360 Captación, depuración y distribución de agua	49	0,34	48	1	-	-
370 Recogida y tratamiento de aguas residuales	9	0,06	9	-	-	-
381 Recogida de residuos	125	0,86	124	1	-	-
382 Tratamiento y eliminación de residuos	5	0,03	5	-	-	-
383 Valorización	1	0,01	1	-	-	-
390 Actividades de descontaminación y otros servicios de gestión de residuos	4	0,03	4	-	-	-
411 Promoción inmobiliaria	19	0,13	19	-	-	-
412 Construcción de edificios	755	5,21	744	10	-	1
421 Construcción de carreteras y vías férreas, puentes y túneles	69	0,48	65	2	-	2
422 Construcción de redes	43	0,3	42	1	-	-
429 Construcción de otros proyectos de ingeniería civil	43	0,3	43	-	-	-
431 Demolición y preparación de terrenos	88	0,61	85	3	-	-
432 Instalaciones eléctricas, de fontanería y otras instalaciones en obras de construcción	441	3,04	432	8	-	1

Accidentes con Baja en Jornada de Trabajo

Código CNAE 09	Total nº	Total %	Leve	Grave	Muy grave	Mortal
433 Acabado de edificios	171	1,18	170	1	-	-
439 Otras actividades de construcción especializada	360	2,48	355	4	-	1
451 Venta de vehículos de motor	82	0,57	82	-	-	-
452 Mantenimiento y reparación de vehículos de motor	252	1,74	250	2	-	-
453 Comercio de repuestos y accesorios de vehículos de motor	45	0,31	45	-	-	-
454 Venta, mantenimiento y reparación de motocicletas y de sus repuestos y accesorios	10	0,07	10	-	-	-
461 Intermediarios del comercio	25	0,17	25	-	-	-
462 Comercio al por mayor de materias primas agrarias y de animales vivos	31	0,21	31	-	-	-
463 Comercio al por mayor de productos alimenticios, bebidas y tabaco	539	3,72	536	3	-	-
464 Comercio al por mayor de artículos de uso doméstico	75	0,52	74	1	-	-
465 Comercio al por mayor de equipos para las tecnologías de la información y las comunicaciones	3	0,02	3	-	-	-
466 Comercio al por mayor de otra maquinaria, equipos y suministros	47	0,32	47	-	-	-
467 Otro comercio al por mayor especializado	217	1,5	214	3	-	-
469 Comercio al por mayor no especializado	50	0,35	50	-	-	-
471 Comercio al por menor en establecimientos no especializados	298	2,06	298	-	-	-
472 Comercio al por menor de productos alimenticios, bebidas y tabaco en establecimientos especializados	92	0,63	91	1	-	-
473 Comercio al por menor de combustible para la automoción en establecimientos especializados	24	0,17	24	-	-	-
474 Comercio al por menor de equipos para las tecnologías de la información y las comunicaciones en establecimientos especializados	18	0,12	18	-	-	-
475 Comercio al por menor de otros artículos de uso doméstico en establecimientos especializados	104	0,72	104	-	-	-
476 Comercio al por menor de artículos culturales y recreativos en establecimientos especializados	16	0,11	16	-	-	-
477 Comercio al por menor de otros artículos en establecimientos especializados	156	1,08	156	-	-	-
478 Comercio al por menor en puestos de venta y en mercadillos	8	0,06	8	-	-	-
479 Comercio al por menor no realizado ni en establecimientos, ni en puestos de venta ni en mercadillos	9	0,06	9	-	-	-
491 Transporte interurbano de pasajeros por ferrocarril	13	0,09	13	-	-	-
492 Transporte de mercancías por ferrocarril	13	0,09	13	-	-	-
493 Otro transporte terrestre de pasajeros	33	0,23	33	-	-	-
494 Transporte de mercancías por carretera y servicios de mudanza	518	3,57	501	13	-	4
495 Transporte por tubería	4	0,03	4	-	-	-
501 Transporte marítimo de pasajeros	1	0,01	1	-	-	-
502 Transporte marítimo de mercancías	6	0,04	6	-	-	-
504 Transporte de mercancías por vías navegables interiores	1	0,01	1	-	-	-
511 Transporte aéreo de pasajeros	2	0,01	2	-	-	-
521 Depósito y almacenamiento	19	0,13	19	-	-	-
522 Actividades anexas al transporte	53	0,37	52	-	-	1
531 Actividades postales sometidas a la obligación del servicio universal	104	0,72	104	-	-	-
532 Otras actividades postales y de correos	18	0,12	18	-	-	-
551 Hoteles y alojamientos similares	84	0,58	84	-	-	-
552 Alojamientos turísticos y otros alojamientos de corta estancia	8	0,06	8	-	-	-

Accidentes con Baja en Jornada de Trabajo

Código CNAE 09	Total nº	Total %	Leve	Grave	Muy grave	Mortal
553 Campings y aparcamientos para caravanas	6	0,04	5	-	-	1
559 Otros alojamientos	2	0,01	2	-	-	-
561 Restaurantes y puestos de comidas	276	1,9	275	1	-	-
562 Provisión de comidas preparadas para eventos y otros servicios de comidas	85	0,59	85	-	-	-
563 Establecimientos de bebidas	250	1,73	249	1	-	-
581 Edición de libros, periódicos y otras actividades editoriales	6	0,04	6	-	-	-
582 Edición de programas informáticos	1	0,01	1	-	-	-
591 Actividades cinematográficas, de vídeo y de programas de televisión	11	0,08	11	-	-	-
601 Actividades de radiodifusión	5	0,03	5	-	-	-
602 Actividades de programación y emisión de televisión	17	0,12	15	2	-	-
611 Telecomunicaciones por cable	7	0,05	7	-	-	-
619 Otras actividades de telecomunicaciones	4	0,03	4	-	-	-
620 Programación, consultoría y otras actividades relacionadas con la informática	5	0,03	5	-	-	-
639 Otros servicios de información	10	0,07	10	-	-	-
641 Intermediación monetaria	12	0,08	12	-	-	-
649 Otros servicios financieros, excepto seguros y fondos de pensiones	2	0,01	2	-	-	-
651 Seguros	6	0,04	6	-	-	-
662 Actividades auxiliares a seguros y fondos de pensiones	3	0,02	3	-	-	-
682 Alquiler de bienes inmobiliarios por cuenta propia	5	0,03	5	-	-	-
683 Actividades inmobiliarias por cuenta de terceros	5	0,03	5	-	-	-
691 Actividades jurídicas	3	0,02	3	-	-	-
692 Actividades de contabilidad, teneduría de libros, auditoría y asesoría fiscal	8	0,06	8	-	-	-
702 Actividades de consultoría de gestión empresarial	4	0,03	4	-	-	-
711 Servicios técnicos de arquitectura e ingeniería y otras actividades relacionadas con el asesoramiento técnico	38	0,26	38	-	-	-
712 Ensayos y análisis técnicos	12	0,08	12	-	-	-
721 Investigación y desarrollo experimental en ciencias naturales y técnicas	3	0,02	3	-	-	-
722 Investigación y desarrollo experimental en ciencias sociales y humanidades	2	0,01	2	-	-	-
731 Publicidad	11	0,08	11	-	-	-
732 Estudio de mercado y realización de encuestas de opinión pública	1	0,01	1	-	-	-
741 Actividades de diseño especializado	2	0,01	2	-	-	-
742 Actividades de fotografía	5	0,03	5	-	-	-
749 Otras actividades profesionales, científicas y técnicas n.c.o.p.	18	0,12	18	-	-	-
750 Actividades veterinarias	5	0,03	5	-	-	-
771 Alquiler de vehículos de motor	3	0,02	3	-	-	-
772 Alquiler de efectos personales y artículos de uso doméstico	1	0,01	1	-	-	-
773 Alquiler de otra maquinaria, equipos y bienes tangibles	40	0,28	39	1	-	-
774 Arrendamiento de la propiedad intelectual y productos similares, excepto trabajos protegidos por los derechos de autor	19	0,13	19	-	-	-
781 Actividades de las agencias de colocación	3	0,02	3	-	-	-
782 Actividades de las empresas de trabajo temporal	591	4,08	591	-	-	-
799 Otros servicios de reservas y actividades relacionadas con los mismos	2	0,01	2	-	-	-
801 Actividades de seguridad privada	82	0,57	82	-	-	-
802 Servicios de sistemas de seguridad	1	0,01	1	-	-	-
803 Actividades de investigación	2	0,01	2	-	-	-

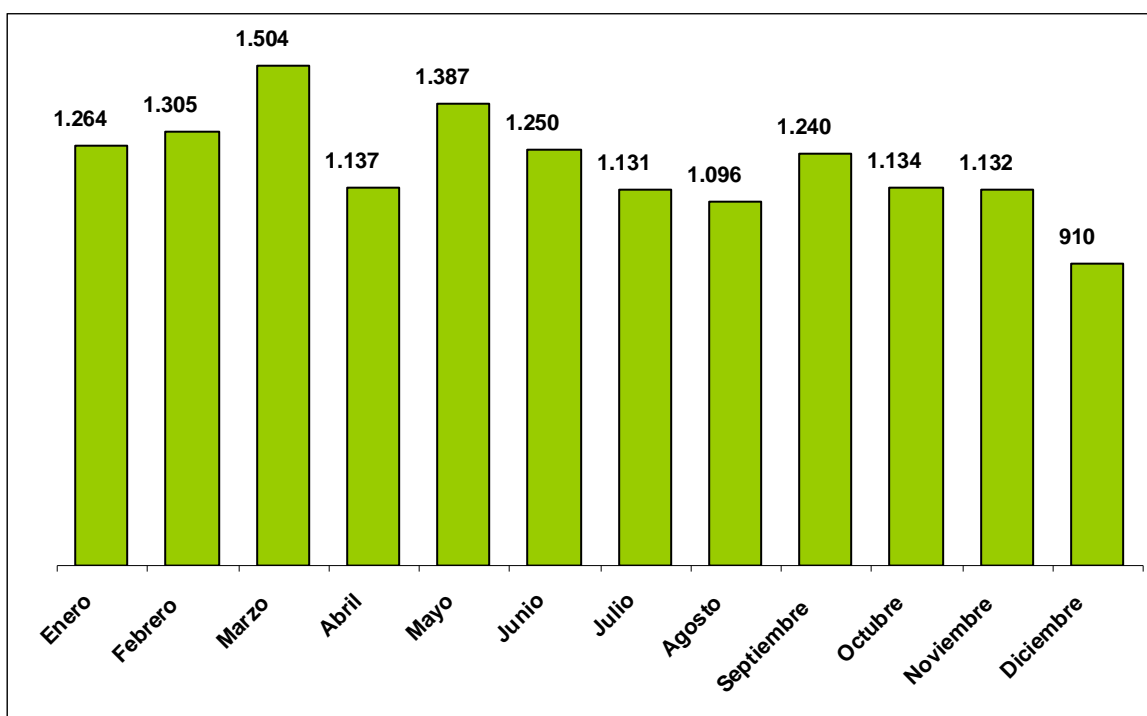
Accidentes con Baja en Jornada de Trabajo

Código CNAE 09	Total nº	Total %	Leve	Grave	Muy grave	Mortal
811 Servicios integrales a edificios e instalaciones	8	0,06	8	-	-	-
812 Actividades de limpieza	338	2,33	338	-	-	-
813 Actividades de jardinería	70	0,48	70	-	-	-
821 Actividades administrativas y auxiliares de oficina	3	0,02	3	-	-	-
822 Actividades de los centros de llamadas	2	0,01	2	-	-	-
823 Organización de convenciones y ferias de muestras	1	0,01	1	-	-	-
829 Actividades de apoyo a las empresas n.c.o.p.	45	0,31	45	-	-	-
841 Administración Pública y de la política económica y social	716	4,94	712	4	-	-
842 Prestación de servicios a la comunidad en general	43	0,3	43	-	-	-
843 Seguridad Social obligatoria	49	0,34	47	1	-	1
851 Educación preprimaria	24	0,17	24	-	-	-
852 Educación primaria	29	0,2	28	1	-	-
853 Educación secundaria	41	0,28	41	-	-	-
854 Educación postsecundaria	17	0,12	17	-	-	-
855 Otra educación	34	0,23	34	-	-	-
856 Actividades auxiliares a la educación	1	0,01	1	-	-	-
861 Actividades hospitalarias	366	2,53	362	4	-	-
862 Actividades médicas y odontológicas	55	0,38	55	-	-	-
869 Otras actividades sanitarias	81	0,56	81	-	-	-
871 Asistencia en establecimientos residenciales con cuidados sanitarios	42	0,29	42	-	-	-
872 Asistencia en establecimientos residenciales para personas con discapacidad intelectual, enfermedad mental y drogodependencia	7	0,05	7	-	-	-
873 Asistencia en establecimientos residenciales para personas mayores y con discapacidad física	29	0,2	29	-	-	-
879 Otras actividades de asistencia en establecimientos residenciales	21	0,14	21	-	-	-
881 Actividades de servicios sociales sin alojamiento para personas mayores y con discapacidad	85	0,59	85	-	-	-
889 Otras actividades de servicios sociales sin alojamiento	88	0,61	87	1	-	-
900 Actividades de creación, artísticas y espectáculos	22	0,15	21	1	-	-
910 Actividades de bibliotecas, archivos, museos y otras actividades culturales	8	0,06	8	-	-	-
920 Actividades de juegos de azar y apuestas	7	0,05	7	-	-	-
931 Actividades deportivas	99	0,68	98	1	-	-
932 Actividades recreativas y de entretenimiento	15	0,1	15	-	-	-
941 Actividades de organizaciones empresariales, profesionales y patronales	2	0,01	2	-	-	-
942 Actividades sindicales	4	0,03	4	-	-	-
949 Otras actividades asociativas	22	0,15	22	-	-	-
951 Reparación de ordenadores y equipos de comunicación	15	0,1	15	-	-	-
952 Reparación de efectos personales y artículos de uso doméstico	26	0,18	26	-	-	-
960 Otros servicios personales	166	1,15	165	1	-	-
970 Actividades de los hogares como empleadores de personal doméstico	21	0,14	21	-	-	-
<b>TOTAL</b>	<b>14.490</b>	<b>100</b>	<b>14.372</b>	<b>96</b>	<b>1</b>	<b>21</b>

**Accidentes con baja en jornada de trabajo según grado de lesión y mes**

Mes	Total nº	Total %	Leve	Grave	Muy grave	Mortal
Enero	1.264	8,72	1257	6	-	1
Febrero	1.305	9,01	1292	12	-	1
Marzo	1.504	10,38	1493	8	-	3
Abril	1.137	7,85	1131	6	-	-
Mayo	1.387	9,57	1371	13	-	3
Junio	1.250	8,63	1237	10	-	3
Julio	1.131	7,81	1121	8	-	2
Agosto	1.096	7,56	1087	7	-	2
Septiembre	1.240	8,56	1227	8	1	4
Octubre	1.134	7,83	1129	4	-	1
Noviembre	1.132	7,81	1123	8	-	1
Diciembre	910	6,28	904	6	-	-
<b>TOTAL</b>	<b>14.490</b>	<b>100,00</b>	<b>14.372</b>	<b>96</b>	<b>1</b>	<b>21</b>

**Accidentes con baja en jornada de trabajo distribuidos mensualmente**



### Accidentes con baja en jornada de trabajo según grado de lesión y día de la semana

Día de la semana	Total nº	Total %	Leve	Grave	Muy grave	Mortal
Lunes	3342	23,06	3319	20	-	3
Martes	2656	18,33	2633	18	1	4
Miércoles	2563	17,69	2535	25	-	3
Jueves	2382	16,44	2364	14	-	4
Viernes	2427	16,75	2411	12	-	4
Sábado	780	5,38	771	6	-	3
Domingo	340	2,35	339	1	-	-
<b>TOTAL</b>	<b>14.490</b>	<b>100,00</b>	<b>14.372</b>	<b>96</b>	<b>1</b>	<b>21</b>

### Accidentes con baja en jornada de trabajo según grado de lesión y hora del día

Hora del día	Total nº	Total %	Leve	Grave	Muy grave	Mortal
1	215	1,48	212	1	1	1
2	159	1,10	159	-	-	-
3	146	1,01	145	-	-	1
4	137	0,95	137	-	-	-
5	104	0,72	104	-	-	-
6	140	0,97	139	-	-	1
7	271	1,87	268	1	-	2
8	807	5,57	802	4	-	1
9	1323	9,13	1309	13	-	1
10	1812	12,51	1799	8	-	5
11	1722	11,88	1709	13	-	-
12	1931	13,33	1919	10	-	2
13	996	6,87	990	5	-	1
14	424	2,93	423	1	-	-
15	408	2,82	401	7	-	-
16	806	5,56	798	8	-	-
17	973	6,71	967	5	-	1
18	816	5,63	804	11	-	1
19	463	3,20	457	4	-	2
20	302	2,08	301	-	-	1
21	189	1,30	188	1	-	-
22	155	1,07	154	1	-	-
23	126	0,87	125	-	-	1
24	65	0,45	62	3	-	-
<b>TOTAL</b>	<b>14.490</b>	<b>100,00</b>	<b>14.372</b>	<b>96</b>	<b>1</b>	<b>21</b>

### Accidentes con baja en jornada de trabajo según grado de lesión y hora de trabajo

Hora de trabajo	Total nº	Total %	Leve	Grave	Muy grave	Mortal
1	2168	14,96	2153	12	-	3
2	2708	18,69	2686	15	1	6
3	2374	16,38	2358	15	-	1
4	2073	14,31	2059	11	-	3
5	1393	9,61	1378	15	-	-
6	1397	9,64	1383	12	-	2
7	1170	8,07	1161	8	-	1
8	724	5,00	714	5	-	5
9	116	0,80	115	1	-	-
10	104	0,72	104	-	-	-
11	77	0,53	77	-	-	-
12	69	0,48	68	1	-	-
13	24	0,17	24	-	-	-
14	14	0,10	14	-	-	-
15	12	0,08	12	-	-	-
16	14	0,10	14	-	-	-
17	19	0,13	19	-	-	-
18	15	0,10	15	-	-	-
19	3	0,02	3	-	-	-
20	4	0,03	4	-	-	-
21	4	0,03	4	-	-	-
22	4	0,03	4	-	-	-
23	1	0,01	1	-	-	-
24	3	0,02	2	1	-	-
<b>TOTAL</b>	<b>14.490</b>	<b>100,00</b>	<b>14.372</b>	<b>96</b>	<b>1</b>	<b>21</b>

### Accidentes con baja en jornada de trabajo según grado de lesión y tipo de lugar

Tipo de lugar	Total nº	Total %	Leve	Grave	Muy grave	Mortal
00 Ninguna información	19	0,13	19	-	-	-
01 Zonas industriales	6093	42,05	6050	37	1	5
02 Obras, construcción, cantera, mina a c. abierto	1361	9,39	1337	20	-	4
03 Lugares agrícolas, de cría de animales, de piscicultura, zona forestal	2242	15,47	2236	5	-	1
04 Lugares de actividad terciaria, oficinas, áreas de ocio, varios	1936	13,36	1929	6	-	1
05 Centros sanitarios	708	4,89	706	2	-	-
06 Lugares públicos	1586	10,95	1557	22	-	7
07 Domicilios	283	1,95	282	1	-	-
08 lugares de actividades deportivas	129	0,89	128	1	-	-
09 En el aire, elevados- excepción de las obras	5	0,03	3	-	-	2
10 Subterráneos - con excepción de las obras	7	0,05	6	-	-	1
11 En el agua - con excepción de las obras	53	0,37	53	-	-	-
12 En medio hiperbárico - excepción de las obras	1	0,01	1	-	-	-



## Accidentes con Baja en Jornada de Trabajo

Tipo de lugar	Total nº	Total %	Leve	Grave	Muy grave	Mortal
99 Otros tipos de lugar no codificados en esta clasificación	67	0,46	65	2	-	-
<b>TOTAL</b>	<b>14.490</b>	<b>100,00</b>	<b>14.372</b>	<b>96</b>	<b>1</b>	<b>21</b>

### Accidentes con baja en jornada de trabajo según grado de lesión y tipo de trabajo

Tipo de trabajo	Total nº	Total %	Leve	Grave	Muy grave	Mortal
00 Ninguna información o desconocido	42	0,29	42	-	-	-
10 Tareas de producción, transformación, tratamiento, almacenamiento - de todo tipo	5420	37,41	5392	25	-	3
20 Labores de movimientos de tierras, construcción, mantenimiento, demolición	990	6,83	972	15	-	3
30 Labores de tipo agrícola, forestal, piscícola, con animales vivos	2011	13,88	2008	2	-	1
40 Actividades de servicios a empresas o a personas y trabajos intelectuales	1817	12,54	1810	7	-	-
50 Trabajos relacionados con las tareas codificadas en 10,20,30 y 40	2842	19,61	2806	26	1	9
60 Circulación, actividades deportivas y artísticas	1166	8,05	1142	19	-	5
99 Otros tipos de trabajo no codificados en esta clasificación	202	1,39	200	2	-	-
<b>TOTAL</b>	<b>14.490</b>	<b>100,00</b>	<b>14.372</b>	<b>96</b>	<b>1</b>	<b>21</b>

### Accidentes con baja en jornada de trabajo según grado de lesión y actividad física específica

Actividad física específica	Total	Total %	Leve	Grave	Muy grave	Mortal
00 Ninguna información	24	0,17	23	1	-	-
11 Arrancar la máquina, parar la máquina.	55	0,38	53	2	-	-
12 Alimentar la máquina, vaciar la máquina.	159	1,10	159	-	-	-
13 Vigilar la máquina, hacer funcionar - conducir la máquina.	206	1,42	200	5	1	-
19 Otra Actividad física específica conocida del grupo 10 pero no mencionada anteriormente.	149	1,03	144	4	-	1
21 Trabajar con herramientas manuales sin motor.	1371	9,46	1361	7	-	3
22 Trabajar con herramientas manuales con motor.	364	2,51	361	2	-	1
29 Otra Actividad física específica conocida del grupo 20 pero no mencionada anteriormente.	45	0,31	45	-	-	-
31 Conducir un medio de transporte o un equipo de carga - móvil y con motor.	672	4,64	649	17	-	6
32 Conducir un medio de transporte o un equipo de carga - móvil y sin motor.	80	0,55	80	-	-	-
33 Ser pasajero a bordo de un medio de transporte.	65	0,45	64	1	-	-
39 Otra Actividad física específica conocida del grupo 30 pero no mencionada anteriormente.	33	0,23	33	-	-	-
41 Coger con la mano, agarrar, asir, sujetar en la mano, poner - en un plano horizontal.	3491	24,09	3474	12	-	5
42 Ligar, atar, arrancar, deshacer, prensar, destornillar, atornillar, girar.	180	1,24	177	3	-	-
43 Fijar, colgar, izar, instalar - en un plano vertical.	207	1,43	206	1	-	-
44 Lanzar, proyectar lejos.	4	0,03	4	-	-	-
45 Abrir, cerrar (una caja, un embalaje, un paquete).	77	0,53	75	2	-	-
46 Verter, introducir líquidos, llenar, regar, pulverizar, vaciar, achicar.	110	0,76	110	-	-	-
47 Abrir (un cajón), empujar (una puerta de un hangar, de un despacho, de un armario).	67	0,46	67	-	-	-
49 Otra Actividad física específica conocida del grupo 40 pero no	214	1,48	211	3	-	-

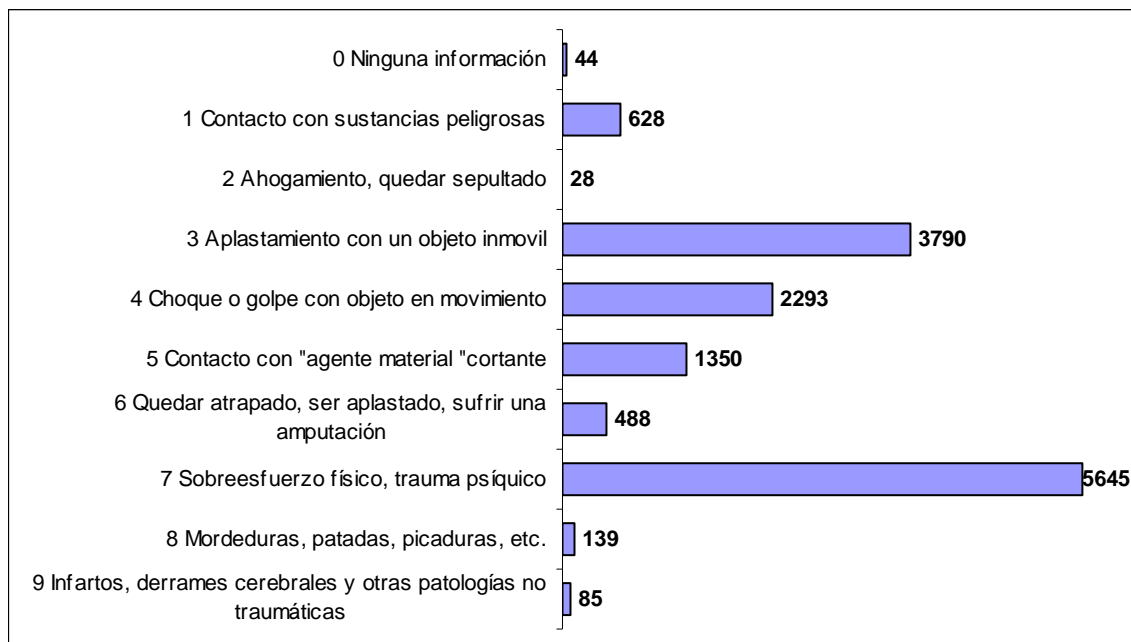
## Accidentes con Baja en Jornada de Trabajo

Actividad física específica	Total	Total %	Leve	Grave	Muy grave	Mortal
mencionada anteriormente.						
51 Transportar verticalmente - alzar, levantar, bajar, etc. un objeto.	1211	8,36	1209	2	-	-
52 Transportar horizontalmente - tirar de, empujar, hacer rodar, etc. un objeto.	422	2,91	421	1	-	-
53 Transportar una carga (portar) - por parte de una persona.	335	2,31	335	-	-	-
59 Otra Actividad física específica conocida del grupo 50 pero no mencionada anteriormente.	35	0,24	35	-	-	-
61 Andar, correr, subir, bajar, etc.	3198	22,07	3173	24	-	1
62 Entrar, salir.	117	0,81	117	-	-	-
63 Saltar, abalanzarse, etc.	71	0,49	71	-	-	-
64 Arrastrarse, trepar, etc.	14	0,10	14	-	-	-
65 Levantarse, sentarse, etc.	165	1,14	165	-	-	-
66 Nadar, sumergirse.	11	0,08	11	-	-	-
67 Hacer movimientos en un mismo sitio.	883	6,09	879	3	-	1
69 Otra Actividad física específica conocida del grupo 60 pero no mencionada anteriormente.	127	0,88	127	-	-	-
70 Estar presente - Sin especificar.	270	1,86	261	6	-	3
99 Otra Actividad física específica no codificada en esta clasificación.	58	0,40	58	-	-	-
<b>TOTAL</b>	<b>14.490</b>	<b>100,00</b>	<b>14.372</b>	<b>96</b>	<b>1</b>	<b>21</b>

### Accidentes con baja en jornada de trabajo según grado de lesión y forma/contacto

Forma contacto	Total	Total %	Leve	Grave	Muy grave	Mortal
0 Ninguna información	44	0,30	44	-	-	-
1 Contacto con sustancias peligrosas	628	4,33	621	5	-	2
2 Ahogamiento, quedar sepultado	28	0,19	28	-	-	-
3 Aplastamiento con un objeto inmóvil	3790	26,16	3751	36	-	3
4 Choque o golpe con objeto en movimiento	2293	15,82	2262	23	-	8
5 Contacto con "agente material "cortante	1350	9,32	1345	5	-	-
6 Quedar atrapado, ser aplastado, sufrir una amputación	488	3,37	468	17	1	2
7 Sobreesfuerzo físico, trauma psíquico	5645	38,96	5644	1	-	-
8 Mordeduras, patadas, picaduras, etc.	139	0,96	139	-	-	-
9 Infartos, derrames cerebrales y otras patologías no traumáticas	85	0,59	70	9	-	6
<b>TOTAL</b>	<b>14.490</b>	<b>100,00</b>	<b>14.372</b>	<b>96</b>	<b>1</b>	<b>21</b>

**Accidentes con baja en jornada de trabajo según forma / contacto**



**Accidentes con baja en jornada de trabajo según grado de lesión y desviación**

Tipo de desviación	Total	Total %	Leve	Grave	Muy grave	Mortal
00 Ninguna información.	103	0,71	103	-	-	-
11 Problema eléctrico causado por fallo en la instalación - que da lugar a un contacto indirecto.	16	0,11	14	1	-	1
12 Problema eléctrico - que da lugar a un contacto directo.	9	0,06	9	-	-	-
13 Explosión.	19	0,13	16	2	-	1
14 Incendio, fuego.	8	0,06	7	1	-	-
19 Otra Desviación conocida del grupo 10 pero no mencionada anteriormente.	216	1,49	216	-	-	-
21 En estado de sólido - desbordamiento, vuelco.	47	0,32	46	-	-	1
22 En estado líquido - escape, rezumamiento, derrame, salpicadura, aspersión.	108	0,75	108	-	-	-
23 En estado gaseoso - vaporización, formación de aerosoles, formación de gases.	19	0,13	18	-	-	1
24 Pulverulento - emanación de humos, emisión de polvo, partículas.	120	0,83	119	1	-	-
29 Otra Desviación conocida del grupo 20 pero no mencionada anteriormente.	21	0,14	21	-	-	-
31 Rotura de material, en las juntas, en las conexiones.	60	0,41	59	-	-	1
32 Rotura, estallido, en fragmentos (madera, cristal, metal, piedra, plástico, otros).	178	1,23	172	6	-	-
33 Resbalón, caída, derrumbamiento de Agente material - superior (que cae sobre la víctima).	269	1,86	265	2	-	2
34 Resbalón, caída, derrumbamiento de Agente material - inferior (que arrastra a la víctima).	101	0,70	98	2	-	1
35 Resbalón, caída, derrumbamiento de Agente material - al mismo nivel.	191	1,32	190	1	-	-
39 Otra Desviación conocida del grupo 30 pero no mencionada anteriormente.	58	0,40	57	1	-	-

## Accidentes con Baja en Jornada de Trabajo

Tipo de desviación	Total	Total %	Leve	Grave	Muy grave	Mortal
41 Pérdida (total o parcial) de control - de máquina (incluido el arranque intempestivo), así como de la materia sobre la que se trabaje con la máquina.	156	1,08	151	5	-	-
42 Pérdida (total o parcial) de control - de medio de transporte - de equipo de carga (con motor o sin él).	507	3,50	491	12	-	4
43 Pérdida (total o parcial) de control - de herramienta manual (con motor o sin él), así como de la materia sobre la que se trabaje con la herramienta.	701	4,84	697	4	-	-
44 Pérdida (total o parcial) de control - de objeto (transportado, desplazado, manipulado, etc.).	859	5,93	855	4	-	-
45 Pérdida (total o parcial) de control - de animal.	32	0,22	32	-	-	-
49 Otra Desviación conocida del grupo 40 pero no mencionada anteriormente.	79	0,55	78	-	1	-
51 Caída de una persona - desde una altura.	687	4,74	661	24	-	2
52 Resbalón o tropezón con caída - caída de una persona - al mismo nivel.	1604	11,07	1594	10	-	-
59 Otra Desviación conocida del grupo 50 pero no mencionada anteriormente.	33	0,23	33	-	-	-
61 Pisar un objeto cortante.	25	0,17	25	-	-	-
62 Arrodillarse, sentarse, apoyarse contra.	97	0,67	97	-	-	-
63 Quedar atrapado, ser arrastrado, por algún elemento o por el impulso de éste.	137	0,95	132	5	-	-
64 Movimientos no coordinados, gestos intempestivos, inoportunos.	2562	17,68	2559	3	-	-
69 Otra Desviación conocida del grupo 60 pero no mencionada anteriormente.	261	1,80	258	2	-	1
71 Levantar, transportar, levantarse.	2148	14,82	2148	-	-	-
72 Empujar, tirar de.	573	3,95	573	-	-	-
73 Depositar, agacharse.	529	3,65	529	-	-	-
74 En torsión, en rotación, al girarse.	483	3,33	483	-	-	-
75 Caminar con dificultad, traspies, resbalón - sin caída.	763	5,27	763	-	-	-
79 Otra Desviación conocida del grupo 80 pero no mencionada anteriormente.	300	2,07	300	-	-	-
81 Sorpresa, miedo.	57	0,39	57	-	-	-
82 Violencia, agresión, amenaza - entre miembros de la empresa que se hallan bajo la autoridad del empresario.	8	0,06	8	-	-	-
83 Violencia, agresión, amenaza - ejercida por personas ajenas a la empresa sobre las víctimas en el marco de sus funciones (atracos a banco, conductores autobús, etc.).	105	0,72	104	1	-	-
84 Agresión, empujón - por animales.	33	0,23	33	-	-	-
85 Presencia de la víctima o de una tercera persona que represente en sí misma un peligro para ella misma y, en su caso, para otros.	14	0,10	13	-	-	1
89 Otra Desviación conocida del grupo 80 pero no mencionada anteriormente.	24	0,17	21	2	-	1
99 Otra Desviación no codificada en esta clasificación.	170	1,17	159	7	-	4
<b>TOTAL</b>	<b>14.490</b>	<b>100,00</b>	<b>14.372</b>	<b>96</b>	<b>1</b>	<b>21</b>

**Accidentes con baja en jornada de trabajo según grado de lesión y agente material asociado a la desviación**

Agente Material	Total	Total %	Leve	Grave	Muy grave	Mortal
0001 Ningún agente material	821	5,67	808	8	-	5
0002 Ninguna información	100	0,69	100	-	-	-
0101 Elementos de edificios, de construcciones - puertas, paredes, tabiques, etc.y obstáculos por definición (ventanas, ventanales, etc.)	232	1,60	231	1	-	-
0102 Otras superficies o áreas de circulación al mismo nivel	2543	17,55	2520	21	-	2
0103 Superficies o áreas de circulación a nivel – flotantes	8	0,06	8	-	-	-
0199 Otras construcciones y superficies al mismo nivel clasificadas en el grupo 01 pero no citadas anteriormente	26	0,18	26	-	-	-
0201 Partes de edificio fijas en altura (tejados, terrazas, aberturas, escaleras, rampas)	508	3,51	500	7	-	1
0202 Construcciones, superficies fijas en altura (comprende las pasarelas, escalas fijas, castilletes)	50	0,35	50	-	-	-
0203 Construcciones, superficies móviles en altura (comprende andamios, escalas móviles, barquillas, plataformas elevadoras)	95	0,66	94	1	-	-
0204 Construcciones, superficies temporales en altura (comprende andamios temporales, arneses, guindolas)	34	0,23	32	2	-	-
0205 Construcciones, superficies en altura flotantes (comprende las plataformas de perforación, los andamios sobre pontones)	7	0,05	7	-	-	-
0299 Otras construcciones y superficies por encima del nivel del suelo clasificadas en el grupo 02 pero no citadas anteriormente	11	0,08	11	-	-	-
0301 Excavaciones, zanjas, pozos, fosas, escarpaduras, zanjas de garajes	14	0,10	14	-	-	-
0303 Medios submarinos	2	0,01	2	-	-	-
0399 Otras construcciones en profundidad clasificadas en el grupo 03 pero no citadas anteriormente	2	0,01	2	-	-	-
0401 Dispositivos de distribución de materia, de alimentación, canalizaciones - fijos - para gas, aire, líquidos, sólidos, incluidas las tolvas	73	0,50	72	1	-	-
0402 Dispositivos de distribución de materia, de alimentación, canalizaciones móviles	30	0,21	30	-	-	-
0403 Canales de desagüe, drenajes	6	0,04	6	-	-	-
0499 Otros dispositivos de distribución de materia, de alimentación, canalizaciones, clasificados en el grupo 04 pero no citados anteriormente	5	0,03	5	-	-	-
0501 Motores, generadores de energía (térmica, eléctrica, de radiación), incluidos los compresores y las bombas	35	0,24	35	-	-	-
0502 Dispositivos de transmisión y almacenamiento de energía (mecánica, neumática, hidráulica, eléctrica, incluso baterías, acumuladores)	47	0,32	45	1	-	1
0599 Otros dispositivos de transmisión y de almacenamiento de energía clasificados en el grupo 05 pero no citados anteriormente	7	0,05	7	-	-	-
0601 Herramientas manuales sin motor para serrar	12	0,08	12	-	-	-
0602 Herramientas manuales sin motor para cortar, separar (comprende tijeras, cizallas, podaderas)	517	3,57	516	1	-	-
0603 Herramientas manuales sin motor para tallar, mortajar, cincelar, recortar, tundir	7	0,05	7	-	-	-
0604 Herramientas manuales sin motor para raspar, pulir, lijar	11	0,08	11	-	-	-
0605 Herramientas manuales sin motor para taladrar, tornejar, atornillar	78	0,54	77	1	-	-
0606 Herramientas manuales sin motor para clavar, remachar, grapar	84	0,58	84	-	-	-
0608 Herramientas manuales sin motor para soldar, pegar	18	0,12	18	-	-	-
0609 Herramientas manuales sin motor para extracción de materiales y trabajo del suelo (comprende las herramientas agrícolas)	48	0,33	48	-	-	-
0610 Herramientas manuales sin motor para encerar, lubricar, lavar, limpiar	33	0,23	33	-	-	-
0611 Herramientas manuales sin motor para pintar	12	0,08	12	-	-	-

Accidentes con Baja en Jornada de Trabajo

Agente Material	Total	Total %	Leve	Grave	Muy grave	Mortal
0612 Herramientas manuales sin motor para sostener, agarrar	53	0,37	52	1	-	-
0613 Herramientas manuales sin motor para trabajos de cocina (excepto cuchillos)	25	0,17	24	1	-	-
0614 Herramientas manuales sin motor para trabajos de medicina y de cirugía, punzantes, cortantes	4	0,03	4	-	-	-
0615 Herramientas manuales sin motor para trabajos de medicina y de cirugía, no cortantes, otras.	1	0,01	1	-	-	-
0616 Herramientas manuales sin motor para pescar (artes de pesca, anzuelo, etc)	3	0,02	3	-	-	-
0699 Otras herramientas manuales sin motor para otros trabajos clasificadas en el grupo 06 pero no citadas anteriormente	67	0,46	66	1	-	-
0701 Herramientas mecánicas manuales para serrar	20	0,14	20	-	-	-
0702 Herramientas mecánicas manuales para cortar, separar (comprende tijeras, cizallas, podaderas)	62	0,43	62	-	-	-
0703 Herramientas mecánicas manuales para tallar, mortajar, cincelar, recortar, tundir	5	0,03	5	-	-	-
0704 Herramientas mecánicas manuales para raspar, pulir, lijar (comprende tronzadora de disco)	35	0,24	35	-	-	-
0705 Herramientas mecánicas manuales para taladrar, hacer girar, atornillar	58	0,40	58	-	-	-
0706 Herramientas mecánicas manuales para clavar, remachar, grapar	11	0,08	9	2	-	-
0707 Herramientas mecánicas manuales para coser, tejer	2	0,01	2	-	-	-
0708 Herramientas mecánicas manuales para soldar, pegar	21	0,14	21	-	-	-
0709 Herramientas mecánicas manuales para extracción de materiales y trabajo del suelo (comprende herramientas agrícolas, trituradores de hormigón)	20	0,14	20	-	-	-
0710 Herramientas mecánicas manuales para encerar, lubricar, lavar, limpiar (comprende aspirador, limpiador a alta presión)	9	0,06	9	-	-	-
0711 Pistola manual para pintura	4	0,03	4	-	-	-
0712 Herramientas mecánicas manuales para sostener, agarrar	6	0,04	6	-	-	-
0713 Herramientas mecánicas manuales para trabajos de cocina (excepto cuchillos)	6	0,04	6	-	-	-
0714 Otras herramientas mecánicas para calentar	6	0,04	6	-	-	-
0715 Bisturí eléctrico	2	0,01	2	-	-	-
0717 Pistolas neumáticas (sin especificar herramienta)	1	0,01	1	-	-	-
0799 Otras herramientas mecánicas sostenidas o guiadas con las manos clasificadas en el grupo 07 pero no citadas anteriormente	21	0,14	20	1	-	-
0801 Herramientas manuales, sin especificación en cuanto a motorización, para serrar	10	0,07	10	-	-	-
0802 Herramientas manuales, sin especificación en cuanto a motorización, para cortar, separar (comprende tijeras, cizallas, podaderas...)	33	0,23	33	-	-	-
0803 Herramientas manuales, sin especificación en cuanto a motorización, para tallar, mortajar, cincelar, recortar, tundir	2	0,01	2	-	-	-
0804 Herramientas manuales, sin especificación en cuanto a motorización, para raspar, pulir, lijar	9	0,06	9	-	-	-
0805 Herramientas manuales, sin especificación en cuanto a motorización, para taladrar, hacer girar, atornillar	10	0,07	10	-	-	-
0806 Herramientas manuales, sin especificación en cuanto a motorización, para clavar, remachar, grapar	1	0,01	1	-	-	-
0808 Herramientas manuales, sin especificación en cuanto a motorización, para soldar, pegar	10	0,07	10	-	-	-
0809 Herramientas manuales, sin especificación en cuanto a motorización, para extracción de materiales y trabajo de suelo (comprende las herramientas agrícolas)	5	0,03	5	-	-	-
0810 Herramientas manuales, sin especificación en cuanto a motorización, para encerar, lubricar, lavar, limpiar	7	0,05	7	-	-	-
0812 Herramientas manuales, sin especificación en cuanto a motorización, para sostener, agarrar	4	0,03	4	-	-	-



Accidentes con Baja en Jornada de Trabajo

Agente Material	Total	Total %	Leve	Grave	Muy grave	Mortal
0813 Herramientas manuales, sin especificación en cuanto a motorización, para trabajos de cocina (excepto cuchillos)	4	0,03	4	-	-	-
0899 Otras herramientas manuales, sin especificación en cuanto a motorización, para otros trabajos, clasificadas en el grupo 08 pero no citadas anteriormente	6	0,04	6	-	-	-
0901 Máquinas portátiles o móviles de extracción y para trabajo del suelo - minas, canteras y equipos de construcción/obras públicas	39	0,27	34	3	-	2
0902 Máquinas portátiles o móviles para trabajo del suelo - agricultura	98	0,68	98	-	-	-
0903 Máquinas portátiles o móviles (excepto trabajo del suelo) - de solar de obras	13	0,09	13	-	-	-
0904 Máquinas móviles de limpieza de suelos	11	0,08	11	-	-	-
0999 Otras máquinas y equipos portátiles o móviles clasificados en el grupo 09 pero no citados anteriormente	55	0,38	55	-	-	-
1001 Máquinas fijas para extracción y trabajo del suelo, minas y canteras	3	0,02	3	-	-	-
1002 Máquinas para la preparación de los materiales: triturar, pulverizar, filtrar, separar, mezclar, amasar	36	0,25	36	-	-	-
1003 Máquinas para la transformación de los materiales - procedimientos químicos (reactores, fermentadores)	2	0,01	2	-	-	-
1004 Máquinas para la transformación de los materiales - procedimientos en caliente (hornos, secadores estufas)	30	0,21	30	-	-	-
1005 Máquinas para la transformación de los materiales - procedimientos en frío (producción de frío)	7	0,05	7	-	-	-
1006 Máquinas para la transformación de los materiales, otros procedimientos	15	0,10	14	1	-	-
1007 Formar por prensado, aplastamiento (máquinas de)	23	0,16	23	-	-	-
1008 Máquinas para formar - por calandrado, laminado, máquinas de cilindros (incluso fabricación de papel)	7	0,05	7	-	-	-
1009 Máquinas para formar - por inyección, extrusión, soplado, hilatura, moldeado, fusión, fundición	15	0,10	15	-	-	-
1010 Máquinas de mecanizado (cepillar, fresar, alisar, esmerilar, pulir, tornear, taladrar)	32	0,22	30	2	-	-
1011 Máquinas de mecanizado para serrar	20	0,14	19	1	-	-
1012 Máquinas de mecanizado - para cortar, ranurar, recortar (comprende prensa estampadora, cizalla, guillotina, oxicorte)	78	0,54	78	-	-	-
1013 Máquinas para el tratamiento de superficies (limpiar, lavar, secar, pintar, imprimir)	46	0,32	46	-	-	-
1014 Máquinas para el tratamiento de superficies - galvanizado, tratamiento electrolítico de superficies	2	0,01	2	-	-	-
1015 Máquinas para ensamblar (soldar, pegar, clavar, atornillar, remachar, hilar, alambrear, coser, grapar)	26	0,18	26	-	-	-
1016 Máquinas para acondicionar, embalar (llenar, etiquetar, cerrar...)	61	0,42	60	1	-	-
1017 Otros tipos de máquinas de industrias específicas	30	0,21	29	1	-	-
1018 Máquinas específicas utilizadas en agricultura, ganadería, no relacionadas con las máquinas anteriormente citadas	3	0,02	3	-	-	-
1099 Otras máquinas y equipos fijos clasificados en el grupo 10 pero no citados anteriormente	46	0,32	46	-	-	-
1101 Transportadores fijos, equipos y sistemas de transporte continuo - mediante cinta transportadora, escaleras mecánicas, teleféricos, transportadores, etc.	92	0,63	88	3	1	-
1102 Elevadores, ascensores, equipos de nivelación - montacargas, elevadores de cangilones, gatos, tornos, etc.	36	0,25	36	-	-	-
1103 Grúas fijas, móviles, montadas sobre vehículos, grúas de puente, equipos de elevación de carga suspendida	26	0,18	24	1	-	1
1104 Dispositivos móviles de transporte, carros de transporte (carros motorizados o no) - carretillas, estibadores para placas estibadoras, etc.	308	2,13	306	2	-	-
1105 Dispositivos elevadores, de amarre, de prensión y materiales diversos para el transporte (comprende eslingas, ganchos, cordaje...)	25	0,17	23	2	-	-



Accidentes con Baja en Jornada de Trabajo

Agente Material	Total	Total %	Leve	Grave	Muy grave	Mortal
1106 Dispositivos de almacenamiento, embalaje, contenedores fijos (silos, depósitos, cisternas, tanques)	18	0,12	15	1	-	2
1107 Dispositivos de almacenamiento, embalaje, contenedores móviles	49	0,34	49	-	-	-
1108 Accesorios de almacenamiento, estanterías, estanterías especiales para almacenar cargas en palets, palets	258	1,78	255	3	-	-
1109 Embalajes diversos, pequeños y medianos, móviles (cestos, recipientes diversos, botellas, cajones, extintores...)	392	2,71	392	-	-	-
1199 Otros dispositivos de traslado, transporte y almacenamiento clasificados en el grupo 11 pero no citados anteriormente	60	0,41	60	-	-	-
1201 Vehículos pesados: camiones (transporte de carga), autobuses y autocares (transporte de pasajeros)	277	1,91	261	13	-	3
1202 Vehículos ligeros - de carga o de pasajeros	463	3,20	459	2	-	2
1203 Vehículos - dos, tres ruedas, motorizados o no	110	0,76	110	-	-	-
1204 Otros tipos de medios de desplazamiento terrestre	2	0,01	2	-	-	-
1299 Otros vehículos terrestres clasificados en el grupo 12 pero no citados anteriormente	19	0,13	19	-	-	-
1302 Trenes, metros, tranvías, vagones...: de pasajeros	2	0,01	2	-	-	-
1303 Vehículos náuticos: de carga	2	0,01	2	-	-	-
1304 Vehículos náuticos: de pasajeros	2	0,01	2	-	-	-
1305 Vehículos náuticos: de pesca	8	0,06	8	-	-	-
1306 Vehículos aéreos: de carga	1	0,01	1	-	-	-
1307 Vehículos aéreos de pasajeros	1	0,01	1	-	-	-
1399 Otros vehículos de transporte clasificados en el grupo 13 pero no citados anteriormente	11	0,08	10	1	-	-
1401 Materiales de construcción - grandes y pequeños: agente prefabricado, encofrado, viguetas, ladrillos, tejas...	418	2,88	415	2	-	1
1402 Elementos constitutivos de máquina, de vehículo: chasis, cárter, manivela, rueda, etc.	221	1,53	220	1	-	-
1403 Piezas trabajadas, elementos o herramientas de máquinas (incluso los fragmentos y astillas procedentes de estos agentes materiales)	422	2,91	422	-	-	-
1404 Elementos de ensamblaje, tornillos, clavos, bulones	61	0,42	61	-	-	-
1405 Partículas, polvos, fragmentos, trozos, proyecciones, astillas y otros elementos resultantes de rotura	320	2,21	318	2	-	-
1406 Productos - de la agricultura (comprende granos, paja, otras producciones agrícolas)	78	0,54	78	-	-	-
1407 Productos - para la agricultura, la ganadería (comprende abonos, alimentos para animales)	47	0,32	47	-	-	-
1408 Productos almacenados (comprende los objetos y embalajes dispuestos en un almacenamiento)	488	3,37	487	1	-	-
1409 Productos almacenados - en rollos, bobinas	59	0,41	59	-	-	-
1410 Cargas - transportadas sobre dispositivo de manipulación mecánica, de transporte	21	0,14	21	-	-	-
1411 Cargas - suspendidas de dispositivo de puesta a nivel, una grúa	12	0,08	12	-	-	-
1412 Cargas - manipuladas a mano	1654	11,41	1654	-	-	-
1499 Otros materiales, objetos, productos, elementos de máquinas clasificados en el grupo 14 pero no citados anteriormente	227	1,57	227	-	-	-
1501 Materias - cáusticas, corrosivas (sólidas, líquidas o gaseosas)	34	0,23	34	-	-	-
1502 Materias - nocivas, tóxicas (sólidas líquidas o gaseosas)	19	0,13	19	-	-	-
1503 Materias - inflamables (sólidas, líquidas o gaseosas)	8	0,06	6	2	-	-
1505 Gases, vapores sin efectos específicos - inertes para la vida, asfixiantes	11	0,08	11	-	-	-
1507 Sustancias - biológicas	4	0,03	4	-	-	-
1508 Sustancias, materias - sin peligro específico (agua, materias inertes...)	53	0,37	53	-	-	-
1599 Otras sustancias químicas, explosivas, radioactivas, biológicas clasificadas en el grupo 15 pero no citadas anteriormente	15	0,10	15	-	-	-
1601 Dispositivos de protección - sobre máquina	3	0,02	3	-	-	-
1602 Equipos de protección individual	4	0,03	4	-	-	-

Accidentes con Baja en Jornada de Trabajo

Agente Material	Total	Total %	Leve	Grave	Muy grave	Mortal
1603 Dispositivos y equipos de emergencia	1	0,01	1	-	-	-
1699 Otros dispositivos y equipos de protección clasificados en el grupo 16 pero no citados anteriormente	6	0,04	6	-	-	-
1701 Mobiliario	224	1,55	224	-	-	-
1702 Equipos - informáticos, ofimática, reprografía, comunicación	12	0,08	12	-	-	-
1703 Equipos - para enseñanza, escritura, dibujo - comprende: máquinas de escribir, de timbrar, ampliadora, fechador, etc.	3	0,02	3	-	-	-
1704 Objetos y equipos para el deporte y los juegos	10	0,07	10	-	-	-
1705 Armas de fuego	2	0,01	2	-	-	-
1706 Objetos personales, prendas de vestir	9	0,06	9	-	-	-
1707 Instrumentos de música	1	0,01	1	-	-	-
1708 Aparatos, utensilios, objetos, ropa del hogar (uso profesional)	83	0,57	83	-	-	-
1799 Otros equipos de oficina y personales, material de deporte, armas, clasificados en el grupo 17 pero no citados anteriormente	10	0,07	10	-	-	-
1801 Árboles, plantas, cultivos	258	1,78	258	-	-	-
1802 Otros animales domésticos o de cría	54	0,37	54	-	-	-
1803 Animales salvajes, insectos, serpientes	23	0,16	23	-	-	-
1805 Agentes infecciosos víricos	1	0,01	1	-	-	-
1806 Humanos	401	2,77	400	1	-	-
1901 Residuos en grandes cantidades - de materias, productos, materiales, objetos	10	0,07	10	-	-	-
1902 Residuos en grandes cantidades de sustancias químicas	1	0,01	1	-	-	-
1903 Residuos en grandes cantidades de sustancias biológicas, vegetales, animales	11	0,08	11	-	-	-
2001 Fenómenos físicos, ruido, radiación natural (luz, arco luminoso, presurización, despresurización, presión...)	3	0,02	3	-	-	-
2002 Elementos naturales y atmosféricos (comprende superficies de agua, barro, lluvia, granizo, nieve, hielo, ráfaga de viento...)	46	0,32	46	-	-	-
2003 Catástrofes naturales (comprende inundación, volcanismo, terremoto, maremoto, fuego, incendio...)	5	0,03	5	-	-	-
2099 Otros fenómenos físicos y elementos naturales clasificados en el grupo 20 pero no citados anteriormente	7	0,05	7	-	-	-
9900 Otros agentes materiales no citados en esta clasificación	251	1,73	250	-	-	1
<b>TOTALES</b>	<b>14.490</b>	<b>100,00</b>	<b>14.372</b>	<b>96</b>	<b>1</b>	<b>21</b>

**Accidentes con baja en jornada de trabajo según desviación y agente material**

Agente material	TOTAL	0 Ninguna información	1 Desviación por problema eléctrico, explosión, fuego	2 Desviación por desbordamiento, vuelco, escape, derrame, vaporización, emanación	3 Rotura, fractura, estallido, resbalón, caída, derrumbamiento de Agente material	4 Pérdida (total o parcial) de control de máquinas, medios de transporte - equipo de carga, herramienta manual, objeto, animal	5 Resbalón o tropezón con caída - Caída de personas	6 Movimiento del cuerpo sin esfuerzo físico (en general provoca una lesión externa)	7 Movimiento del cuerpo como consecuencia de o con esfuerzo físico (por lo general provoca una lesión interna)	8 Sorpresa, miedo, violencia, agresión, amenaza, presencia	9 Otra Desviación no codificada en esta clasificación
00 Ningún agente material o ninguna información	818	50	22	6	25	43	109	253	275	7	28
01 Edificios, superficies al mismo nivel (interior o exterior, fijas o móviles, temporales o no) - sin especificar	2404	14	30	14	85	80	983	533	647	8	10
02 Edificios, construcciones, superficies en altura (interior o exterior)	879	-	9	2	39	22	450	177	174	2	4
03 Edificios, construcciones, superficies por debajo del nivel del suelo (interior o exterior) - sin especificar	20	-	-	-	1	1	9	4	5	-	-
04 Dispositivos de distribución de materia, de alimentación, canalizaciones	120	1	2	3	14	13	17	29	40	-	1
05 Motores, dispositivos de transmisión y de almacenamiento de energía	94	1	14	3	12	19	1	16	27	1	-
06 Herramientas manuales sin motor	982	7	25	10	43	434	18	245	181	5	14
07 Herramientas mecánicas sostenidas o guiadas con las manos	316	1	6	9	18	141	10	61	63	3	4
08 Herramientas manuales, sin especificación en cuanto a motorización	108	-	3	8	12	37	8	19	18	2	1
09 Máquinas y equipos portátiles o móviles	231	-	2	1	14	53	35	56	66	1	3
10 Máquinas y equipos fijos	483	1	8	17	27	152	24	153	90	4	7
11 Dispositivos de traslado, transporte y almacenamiento	1308	1	19	13	89	216	107	298	552	6	7
12 Vehículos terrestres	1033	7	8	6	30	445	140	227	109	30	31
13 Otros vehículos de transporte	32	1	1	1	-	6	10	6	6	-	1
14 Materiales, objetos, productos, elementos constitutivos de máquina o de vehículo, fragmentos, polvos	4013	15	79	118	355	550	201	656	1996	15	28
15 Sustancias químicas, explosivas, radioactivas, biológicas	136	1	12	77	6	13	10	11	3	2	1

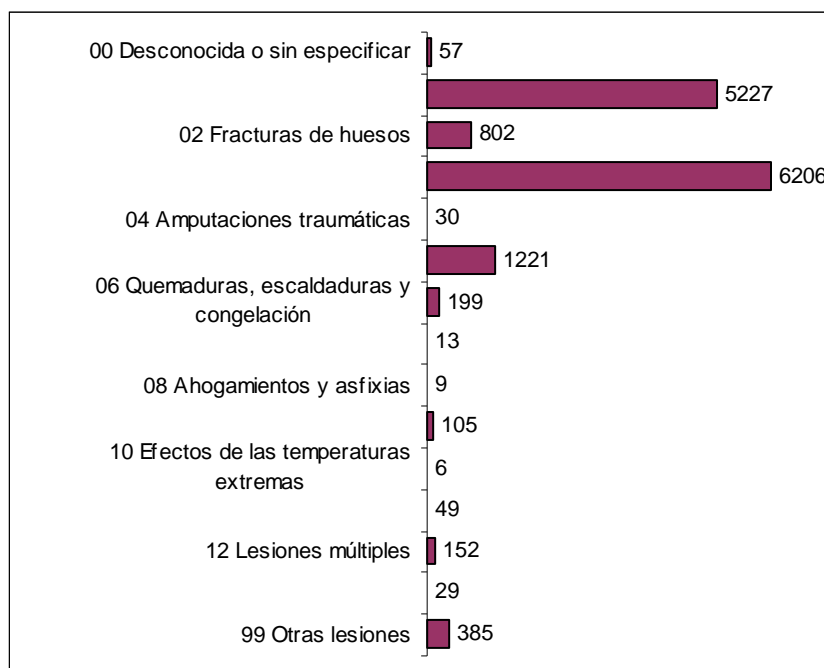
## Accidentes con Baja en Jornada de Trabajo

Agente material	TOTAL	0 Ninguna información	1 Desviación por problema eléctrico, explosión, fuego	2 Desviación por desbordamiento, vuelco, escape, derrame, vaporización, emanación	3 Rotura, fractura, estallido, resbalón, caída, derrumbamiento de Agente material	4 Pérdida (total o parcial) de control de máquinas, medios de transporte - equipo de carga, herramienta manual, objeto, animal	5 Resbalón o tropezón con caída - Caída de personas	6 Movimiento del cuerpo sin esfuerzo físico (en general provoca una lesión externa)	7 Movimiento del cuerpo como consecuencia de o con esfuerzo físico (por lo general provoca una lesión interna)	8 Sorpresa, miedo, violencia, agresión, amenaza, presencia	9 Otra Desviación no codificada en esta clasificación
16 Dispositivos y equipos de protección - sin especificar	14	-	-	-	1	5	2	2	3	-	1
17 Equipos de oficina y personales, material de deporte, armas, aparatos domésticos	369	-	6	5	31	35	40	91	154	1	6
18 Organismos vivos y seres humanos	799	2	15	6	23	53	67	189	291	148	5
19 Residuos en grandes cantidades	23	-	1	5	5	-	5	2	5	-	-
20 Fenómenos físicos y elementos naturales	66	-	3	3	7	2	35	4	8	2	2
99 Otros agentes materiales no citados en esta clasificación	242	1	3	8	20	14	43	50	83	4	16
<b>TOTAL</b>	<b>14.490</b>	<b>103</b>	<b>268</b>	<b>315</b>	<b>857</b>	<b>2.334</b>	<b>2.324</b>	<b>3082</b>	<b>4.796</b>	<b>241</b>	<b>170</b>

### Accidentes con baja en jornada de trabajo según grado y tipo de lesión

Tipo lesión	Total nº	Total %	Leve	Grave	Muy grave	Mortal
00 Desconocida o sin especificar	57	0,39	57	-	-	-
01 Heridas y lesiones superficiales	5227	36,07	5221	5	1	-
02 Fracturas de huesos	802	5,53	761	40	-	1
03 Dislocaciones, esguinces y torceduras	6206	42,83	6203	3	-	-
04 Amputaciones traumáticas	30	0,21	22	8	-	-
05 Commociones y lesiones internas	1221	8,43	1209	12	-	-
06 Quemaduras, escaldaduras y congelación	199	1,37	194	5	-	-
07 Envenenamientos e infecciones	13	0,09	13	-	-	-
08 Ahogamientos y asfixias	9	0,06	8	-	-	1
09 Efectos del ruido, la vibración y la presión	105	0,72	104	-	-	1
10 Efectos de las temperaturas extremas	6	0,04	6	-	-	-
11 Trauma psíquico, choque traumático	49	0,34	48	-	-	1
12 Lesiones múltiples	152	1,05	129	12	-	11
13 Infartos, derrames cerebrales, etc	29	0,20	14	9	-	6
99 Otras lesiones	385	2,66	383	2	-	-
<b>TOTAL</b>	<b>14.490</b>	<b>100,00</b>	<b>14.372</b>	<b>96</b>	<b>1</b>	<b>21</b>

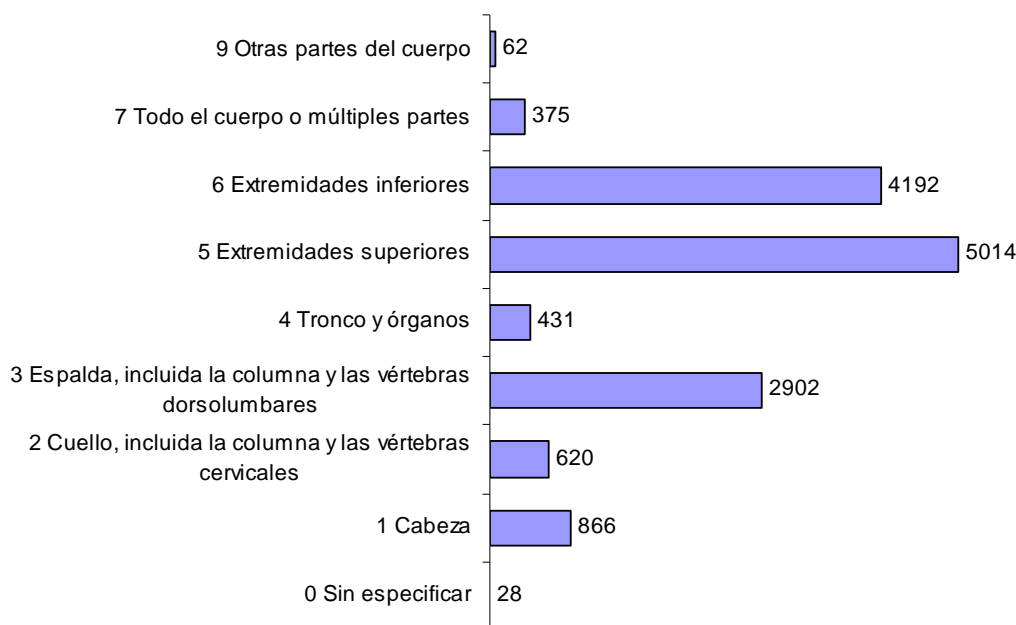
**Accidentes con baja en jornada de trabajo según grado y tipo de lesión**



**Accidentes con baja en jornada de trabajo según grado de lesión y parte del cuerpo**

Parte cuerpo	Total	Total %	Leve	Grave	Muy grave	Mortal
0 Sin especificar	28	0,19	28	-	-	-
1 Cabeza	866	5,98	849	15	-	2
2 Cuello, incluida la columna y las vértebras cervicales	620	4,28	619	-	-	1
3 Espalda, incluida la columna y las vértebras dorsolumbares	2902	20,03	2895	5	-	2
4 Tronco y órganos	431	2,97	418	10	-	3
5 Extremidades superiores	5014	34,60	4993	20	1	-
6 Extremidades inferiores	4192	28,93	4167	25	-	-
7 Todo el cuerpo o múltiples partes	375	2,59	344	19	-	12
9 Otras partes del cuerpo	62	0,43	59	2	-	1
<b>TOTAL</b>	<b>14.490</b>	<b>100,00</b>	<b>14.372</b>	<b>96</b>	<b>1</b>	<b>21</b>

### Accidentes con baja en jornada de trabajo según grado de lesión y parte del cuerpo



### Accidentes con baja en jornada de trabajo según parte del cuerpo y tipo de lesión

Parte del cuerpo	Total	00 Desconocida o sin especificar	01 Heridas y lesiones superficiales	02 Fracturas de huesos	03 Dislocaciones, esquinces y torceduras	04 Amputaciones traumáticas	05 Comociones y lesiones internas	06 Quemaduras, escaldaduras y congelación	07 Envenenamientos e infecciones	08 Ahogamientos y asfixias	09 Efectos del ruido, la vibración y la presión	10 Efectos de las temperaturas extremas	11 Trauma psíquico, choque traumático	12 Lesiones múltiples	13 Infartos, derrames cerebrales, etc	99 Otras lesiones
0 Sin especificar	28	8	4	1	8	-	1	-	1	-	-	-	-	-	-	5
1 Cabeza	866	2	675	22	24	-	46	27	4	2	10	4	16	8	4	22
2 Cuello, incluida la columna y las vértebras cervicales	620	-	152	1	363	-	72	-	-	-	8	-	1	5	-	18
3 Espalda, incluida la columna y las vértebras dorsolumbares	2902	14	671	29	1579	-	420	3	-	-	23	-	2	12	-	149
4 Tronco y órganos	431	1	151	35	119	1	63	7	1	5	4	-	2	1	18	23
5 Extremidades superiores	5014	14	2344	432	1609	27	331	108	3	-	36	1	12	12	-	85
6 Extremidades inferiores	4192	18	1068	274	2430	2	258	44	2	1	21	-	2	13	-	59
7 Todo el cuerpo o múltiples partes	375	-	126	7	72	-	28	10	1	1	2	1	9	101	6	11
9 Otras partes del cuerpo	62	-	36	1	2	-	2	-	1	-	1	-	5	-	1	13
<b>TOTAL</b>	<b>14.490</b>	<b>57</b>	<b>5.227</b>	<b>802</b>	<b>6.206</b>	<b>30</b>	<b>1.221</b>	<b>199</b>	<b>13</b>	<b>9</b>	<b>105</b>	<b>6</b>	<b>49</b>	<b>152</b>	<b>29</b>	<b>385</b>

### Accidentes con baja en jornada de trabajo según parte del cuerpo y forma/contacto

Parte de cuerpo	Total	0 Ninguna información	1 Contacto con sustancias peligrosas	2 Ahogamiento, quedar sepultado	3 Aplastamiento con un objeto inmovil	4 Choque o golpe con objeto en movimiento	5 Contacto con "agente material "cortante	6 Quedar atrapado, ser aplastado, sufrir una amputación	7 Sobreesfuerzo psíquico, trauma psíquico	8 Mordeduras, patadas, picaduras, etc.	9 Infartos, derrames cerebrales y otras patologías no traumáticas
0 Sin especificar	28	2	1	0	6	9	1	0	7	2	0
1 Cabeza	866	3	194	21	148	338	115	7	18	15	7
2 Cuello, incluida la columna y las vértebras cervicales	620	0	9	0	58	224	0	5	311	10	3
3 Espalda, incluida la columna y las vértebras dorsolumbares	2902	4	33	0	322	134	5	5	2380	9	10
4 Tronco y órganos	431	1	15	0	165	73	11	6	137	6	17
5 Extremidades superiores	5014	11	211	3	1057	690	1065	355	1545	52	25
6 Extremidades inferiores	4192	21	137	1	1861	676	149	101	1208	24	14
7 Todo el cuerpo o múltiples partes	375	1	20	3	160	133	2	9	22	19	6
9 Otras partes del cuerpo	62	1	8	0	13	16	2	0	17	2	3
<b>TOTAL</b>	<b>14.490</b>	<b>44</b>	<b>628</b>	<b>28</b>	<b>3.790</b>	<b>2.293</b>	<b>1.350</b>	<b>488</b>	<b>5.645</b>	<b>139</b>	<b>85</b>

## ACCIDENTES CON BAJA IN ITÍNERE

### Accidentes con baja "IN ITINERE" 2011

	Total	Leve	Grave	Muy grave	Mortal
Accidentes con baja in itinere	1.972	1.952	10	1	9

### Accidentes "in itinere" por grado de lesión y sexo

Sexo	Total nº	Total %	Leve	Grave	Muy grave	Mortal
Hombre	982	49,80	965	8	1	8
Mujer	990	50,20	987	2	-	1
<b>TOTALES</b>	<b>1.972</b>	<b>100,00</b>	<b>1.952</b>	<b>10</b>	<b>1</b>	<b>9</b>

### Accidentes "in itinere" por grado de lesión y edad

Grupo edad	Total nº	Total %	Leve	Grave	Muy grave	Mortal
Menos de 20 años	31	1,57	31	-	-	-
Entre 20 y 24 años	211	10,70	208	3	-	-
Entre 25 y 29 años	315	15,97	311	-	-	4
Entre 30 y 34 años	360	18,26	357	2	-	1
Entre 35 y 39 años	281	14,25	278	2	-	1
Entre 40 y 44 años	251	12,73	250	-	-	-
Entre 45 y 49 años	200	10,14	196	2	-	2
Entre 50 y 54 años	170	8,62	169	-	1	-
Entre 55 y 59 años	109	5,53	108	1	-	-
Entre 60 y 64 años	36	1,83	36	-	-	-
65 o más años	8	0,41	8	-	-	-
<b>TOTALES</b>	<b>1.972</b>	<b>100,00</b>	<b>1.952</b>	<b>10</b>	<b>1</b>	<b>9</b>

### Accidentes "in itinere" según baja según grado de lesión y nacionalidad

		Total nº	Total %	Leve	Grave	Muy grave	Mortal
ESPAÑOLES	Españoles	1707	86,56	1689	10	1	7
EXTRANJEROS	África	87	4,41	86	-	-	1
	América Central	4	0,20	4	-	-	-
	América del Norte	1	0,05	1	-	-	-
	América del Sur	133	6,74	132	-	-	1
	Asia	3	0,15	3	-	-	-
	Oceanía	1	0,05	1	-	-	-
	Resto de Europa	18	0,91	18	-	-	-
	Unión Europea	15	0,76	15	-	-	-
<b>TOTAL EXTRANJEROS</b>		<b>262</b>	<b>13,29</b>	<b>260</b>	<b>0</b>	<b>0</b>	<b>2</b>
	No consta	3	0,15	3	-	-	-
	<b>TOTAL</b>	<b>1.972</b>	<b>113</b>	<b>2.212</b>	<b>10</b>	<b>1</b>	<b>11</b>



### Accidentes "in itínere" con baja según grado de lesión y país de origen del trabajador

Cod. País	Total nº	Leve	Grave	Muy grave	Mortal
008 Albania	1	1	-	-	-
012 Argelia	1	1	-	-	-
032 Argentina	6	5	-	-	1
068 Bolivia	8	8	-	-	-
076 Brasil	3	3	-	-	-
100 Bulgaria	6	6	-	-	-
170 Colombia	11	11	-	-	-
192 Cuba	3	3	-	-	-
214 República Dominicana	1	1	-	-	-
218 Ecuador	96	96	-	-	-
276 Alemania	3	3	-	-	-
288 Ghana	1	1	-	-	-
324 Guinea	2	2	-	-	-
356 India	2	2	-	-	-
380 Italia	3	3	-	-	-
440 Lituania	3	3	-	-	-
466 Mali	2	2	-	-	-
498 Moldavia	2	2	-	-	-
504 Marruecos	81	80	-	-	1
540 Nueva Caledonia	1	1	-	-	-
586 Pakistán	1	1	-	-	-
600 Paraguay	1	1	-	-	-
604 Perú	4	4	-	-	-
616 Polonia	2	2	-	-	-
620 Portugal	2	2	-	-	-
642 Rumanía	4	4	-	-	-
643 Rusia	1	1	-	-	-
724 España	1707	1689	10	1	7
804 Ucrania	4	4	-	-	-
826 Reino Unido	2	2	-	-	-
840 Estados Unidos de América	1	1	-	-	-
858 Uruguay	2	2	-	-	-
862 Venezuela	2	2	-	-	-
No consta	3	3	-	-	-
<b>TOTAL</b>	<b>1.972</b>	<b>1.952</b>	<b>10</b>	<b>1</b>	<b>9</b>

### Accidentes "in itínere" con baja según grado de lesión y municipio

Cód. Municipio	Total	Leve	Grave	Muy grave	Mortal
30001 Abanilla	4	4	-	-	-
30002 Abarán	21	20	1	-	-
30003 Águilas	39	39	-	-	-
30005 Alcantarilla	37	37	-	-	-

Accidentes con Baja In Itínere

Cód. Municipio	Total	Leve	Grave	Muy grave	Mortal
30007 Alguazas	7	7	-	-	-
30008 Alhama de Murcia	60	60	-	-	-
30009 Archena	13	13	-	-	-
30010 Beniel	10	10	-	-	-
30011 Blanca	6	6	-	-	-
30012 Bullas	4	4	-	-	-
30013 Calasparra	4	4	-	-	-
30014 Campos del Río	2	2	-	-	-
30015 Caravaca de la Cruz	16	16	-	-	-
30016 Cartagena	308	305	3	-	-
30017 Cehegín	5	5	-	-	-
30018 Ceutí	10	9	1	-	-
30019 Cieza	36	35	1	-	-
30020 Fortuna	1	1	-	-	-
30021 Fuente Álamo	12	12	-	-	-
30022 Jumilla	12	11	-	-	1
30023 Librilla	2	2	-	-	-
30024 Lorca	76	76	-	-	-
30025 Lorquí	11	11	-	-	-
30026 Mazarrón	24	24	-	-	-
30027 Molina de Segura	95	93	-	-	2
30028 Moratalla	1	1	-	-	-
30029 Mula	13	13	-	-	-
30030 Murcia	845	840	2	1	2
30033 Puerto Lumbreras	9	9	-	-	-
30035 San Javier	30	30	-	-	-
30036 San Pedro del Pinatar	23	23	-	-	-
30037 Torre-Pacheco	75	74	1	-	-
30038 Torres de Cotillas (Las)	26	26	-	-	-
30039 Totana	32	31	1	-	-
30041 Unión (La)	10	10	-	-	-
30042 Villanueva del Río Segura	5	4	-	-	1
30043 Yecla	26	26	-	-	-
30901 Santomera	15	12	-	-	3
30902 Alcázares (Los)	11	11	-	-	-
Otros municipios	36	36	0	0	0
<b>TOTAL</b>	<b>1.972</b>	<b>1.952</b>	<b>10</b>	<b>1</b>	<b>9</b>

### Accidentes "in itinere" por grado de lesión y mes

Mes	Total nº	Total %	Leve	Grave	Muy grave	Mortal
Enero	180	9,13	178	1	-	1
Febrero	166	8,42	161	1	-	4
Marzo	187	9,48	187	-	-	-
Abril	170	8,62	169	-	-	1
Mayo	171	8,67	171	-	-	-
Junio	145	7,35	144	-	-	1
Julio	151	7,66	149	1	1	-
Agosto	140	7,10	138	1	-	1
Septiembre	165	8,37	164	1	-	-
Octubre	185	9,38	182	2	-	1
Noviembre	176	8,92	175	1	-	-
Diciembre	136	6,90	134	2	-	-
<b>TOTAL</b>	<b>1.972</b>	<b>100,00</b>	<b>1.952</b>	<b>10</b>	<b>1</b>	<b>9</b>

### Accidentes "in itinere" por grado de lesión y día de la semana

Día	Total nº	Total %	Leve	Grave	Muy grave	Mortal
Lunes	379	19,22	377	1	-	1
Martes	343	17,39	337	-	1	5
Miércoles	360	18,26	359	1	-	-
Jueves	360	18,26	355	3	-	2
Viernes	381	19,32	378	2	-	1
Sábado	102	5,17	101	1	-	-
Domingo	47	2,38	45	2	-	-
<b>TOTAL</b>	<b>1.972</b>	<b>100,00</b>	<b>1.952</b>	<b>10</b>	<b>1</b>	<b>9</b>

### Accidentes "in itinere" por grado de lesión y hora del día

Hora día	Total nº	Total %	Leve	Grave	Muy grave	Mortal
1	81	4,11	79	-	-	2
2	6	0,30	6	-	-	-
3	4	0,20	4	-	-	-
4	6	0,30	6	-	-	-
5	24	1,22	24	-	-	-
6	60	3,04	59	-	-	1
7	189	9,58	186	2	-	1
8	274	13,89	271	2	1	-
9	157	7,96	156	-	-	1
10	49	2,48	48	-	-	1
11	22	1,12	22	-	-	-
12	26	1,32	26	-	-	-
13	121	6,14	120	1	-	-
14	268	13,59	266	1	-	1

Hora día	Total nº	Total %	Leve	Grave	Muy grave	Mortal
15	210	10,65	210	-	-	-
16	98	4,97	97	1	-	-
17	48	2,43	48	-	-	-
18	57	2,89	57	-	-	-
19	83	4,21	81	2	-	-
20	74	3,75	73	-	-	1
21	58	2,94	58	-	-	-
22	36	1,83	35	1	-	-
23	10	0,51	9	-	-	1
24	11	0,56	11	-	-	-
<b>TOTAL</b>	<b>1.972</b>	<b>100,00</b>	<b>1.952</b>	<b>10</b>	<b>1</b>	<b>9</b>

### Accidentes "in itinere" por grado de lesión y forma / contacto

Forma/contacto	Total nº	Total %	Leve	Grave	Muy grave	Mortal
0 Ninguna información	7	0,35	7	-	-	-
1 Contacto con sustancias peligrosas	14	0,71	14	-	-	-
2 Ahogamiento, quedar sepultado, quedar envuelto	1	0,05	1	-	-	-
3 Aplastamiento con un objeto inmovil	382	19,37	382	-	-	-
4 Choque o golpe con objeto en movimiento	1450	73,53	1431	9	1	9
5 Contacto con "agente material "cortante"	4	0,20	4	-	-	-
6 Quedar atrapado, ser aplastado, sufrir una amputación	18	0,91	17	1	-	-
7 Sobreesfuerzo psíquico, trauma psíquico	90	4,56	90	-	-	-
8 Mordeduras, patadas, picaduras, etc.	4	0,20	4	-	-	-
9 Infartos, derrames cerebrales y otros	2	0,10	2	-	-	-
<b>TOTALES</b>	<b>1.972</b>	<b>100,00</b>	<b>1.952</b>	<b>10</b>	<b>1</b>	<b>9</b>

### Accidentes con baja "in itinere" según grado de lesión y desviación

Tipo de desviación	Total nº	Total %	Leve	Grave	Muy grave	Mortal
00 Ninguna información.	15	0,76	15	-	-	-
11 Problema eléctrico causado por fallo en la instalación - que da lugar a un contacto indirecto.	2	0,10	2	-	-	-
13 Explosión.	1	0,05	1	-	-	-
19 Otra Desviación conocida del grupo 10 pero no mencionada anteriormente.	9	0,46	9	-	-	-
22 En estado líquido - escape, rezumamiento, derrame, salpicadura, aspersión.	3	0,15	3	-	-	-
24 Pulverulento - emanación de humos, emisión de polvo, partículas.	1	0,05	1	-	-	-
31 Rotura de material, en las juntas, en las conexiones.	1	0,05	1	-	-	-
32 Rotura, estallido, en fragmentos (madera, cristal, metal, piedra, plástico, otros).	2	0,10	2	-	-	-
33 Resbalón, caída, derrumbamiento de Agente material - superior (que cae sobre la víctima).	3	0,15	3	-	-	-
34 Resbalón, caída, derrumbamiento de Agente material - inferior (que arrastra a la víctima).	10	0,51	10	-	-	-

Tipo de desviación	Total nº	Total %	Leve	Grave	Muy grave	Mortal
35 Resbalón, caída, derrumbamiento de Agente material - al mismo nivel.	10	0,51	10	-	-	-
39 Otra Desviación conocida del grupo 30 pero no mencionada anteriormente.	5	0,25	5	-	-	-
41 Pérdida (total o parcial) de control - de máquina (incluido el arranque intempestivo), así como de la materia sobre la que se trabaje con la máquina.	5	0,25	4	1	-	-
42 Pérdida (total o parcial) de control - de medio de transporte - de equipo de carga (con motor o sin él).	1174	59,53	1157	7	1	9
43 Pérdida (total o parcial) de control - de herramienta manual (con motor o sin él), así como de la materia sobre la que se trabaje con la herramienta.	10	0,51	10	-	-	-
44 Pérdida (total o parcial) de control - de objeto (transportado, desplazado, manipulado, etc.).	27	1,37	27	-	-	-
45 Pérdida (total o parcial) de control - de animal.	53	2,69	53	-	-	-
49 Otra Desviación conocida del grupo 40 pero no mencionada anteriormente.	29	1,47	29	-	-	-
51 Caída de una persona - desde una altura.	32	1,62	31	1	-	-
52 Resbalón o tropezón con caída - caída de una persona - al mismo nivel.	191	9,69	191	-	-	-
59 Otra Desviación conocida del grupo 50 pero no mencionada anteriormente.	3	0,15	3	-	-	-
62 Arrodillarse, sentarse, apoyarse contra.	4	0,20	4	-	-	-
63 Quedar atrapado, ser arrastrado, por algún elemento o por el impulso de éste.	27	1,37	27	-	-	-
64 Movimientos no coordinados, gestos intempestivos, inoportunos.	127	6,44	127	-	-	-
69 Otra Desviación conocida del grupo 60 pero no mencionada anteriormente.	22	1,12	22	-	-	-
71 Levantar, transportar, levantarse.	4	0,20	4	-	-	-
72 Empujar, tirar de.	3	0,15	3	-	-	-
73 Depositar, agacharse.	2	0,10	2	-	-	-
74 En torsión, en rotación, al girarse.	5	0,25	5	-	-	-
75 Caminar con dificultad, traspíés, resbalón - sin caída.	80	4,06	80	-	-	-
79 Otra Desviación conocida del grupo 80 pero no mencionada anteriormente.	11	0,56	11	-	-	-
81 Sorpresa, miedo.	22	1,12	22	-	-	-
83 Violencia, agresión, amenaza - ejercida por personas ajenas a la empresa sobre las víctimas en el marco de sus funciones (atracó a banco, conductores autobús, etc.).	2	0,10	2	-	-	-
84 Agresión, empujón - por animales.	1	0,05	1	-	-	-
85 Presencia de la víctima o de una tercera persona que represente en sí misma un peligro para ella misma y, en su caso, para otros.	14	0,71	13	1	-	-
89 Otra Desviación conocida del grupo 80 pero no mencionada anteriormente.	7	0,35	7	-	-	-
99 Otra Desviación no codificada en esta clasificación.	55	2,79	55	-	-	-
<b>TOTAL</b>	<b>1.972</b>	<b>100,00</b>	<b>1.952</b>	<b>10</b>	<b>1</b>	<b>9</b>

**Accidentes con baja "in itinere" según grado de lesión y agente material asociado a la desviación**

Agente material	Total nº	Total %	Leve	Grave	Muy grave	Mortal
0001 Ningún agente material	43	2,18	43	-	-	-
0002 Ninguna información	10	0,51	10	-	-	-

Agente material	Total nº	Total %	Leve	Grave	Muy grave	Mortal
0101 Elementos de edificios, de construcciones - puertas, paredes, tabiques, etc.y obstáculos por definición (ventanas, ventanales, etc.)	1	0,05	1	-	-	-
0101 Puertas (incorporadas al edificio)	1	0,05	1	-	-	-
0101 Tabiques, paredes	1	0,05	1	-	-	-
0102 Otras superficies o áreas de circulación al mismo nivel	4	0,20	4	-	-	-
0102 Otros agentes relacionados con el suelo (agujeros, bordillos de aceras, escalones de piedra...)	45	2,28	45	-	-	-
0102 Otros suelos resbaladizos, incluso debido a líquidos (excepto agua), o sustancias derramadas por el suelo...aceite, grasa...	10	0,51	10	-	-	-
0102 Piso	17	0,86	17	-	-	-
0102 Suelos congestionados (objetos pequeños, objetos grandes...)	4	0,20	4	-	-	-
0102 Suelos resbaladizos debido a lluvia, nieve, hielo en el pavimento...	30	1,52	29	1	-	-
0102 Superficies en general	104	5,27	104	-	-	-
0102 Superficies o áreas de circulación al mismo nivel- suelos (interior o exterior, terrenos agrícolas, terrenos de deporte, suelos resbaladizos, suelos congestionados, tabla con clavos)	42	2,13	42	-	-	-
0102 Terrenos agrícolas (campos, praderas...)	4	0,20	4	-	-	-
0199 Otras construcciones y superficies al mismo nivel clasificadas en el grupo 01 pero no citadas anteriormente	1	0,05	1	-	-	-
0201 Escaleras	47	2,38	47	-	-	-
0201 Partes de edificio fijas en altura (tejados, terrazas, aberturas, escaleras, rampas)	1	0,05	1	-	-	-
0202 Escaleras fijas	2	0,10	2	-	-	-
0202 Otras construcciones, superficies fijas por encima del nivel del suelo	1	0,05	1	-	-	-
0299 Otras construcciones y superficies por encima del nivel del suelo clasificadas en el grupo 02 pero no citadas anteriormente	1	0,05	1	-	-	-
0301 Otras excavaciones, zanjas, pozos...	1	0,05	1	-	-	-
0502 Cadena	1	0,05	1	-	-	-
0602 Cuchillos, machetes, cutres	1	0,05	1	-	-	-
0902 Tractor agrícola	1	0,05	1	-	-	-
0999 Otras máquinas y equipos portátiles o móviles clasificados en el grupo 09 pero no citados anteriormente	1	0,05	1	-	-	-
1102 Ascensores	1	0,05	1	-	-	-
1102 Elevadores, ascensores, equipos de nivelación - montacargas, elevadores de cangilones, gatos, tornos, etc.	1	0,05	1	-	-	-
1104 Carretillas	1	0,05	1	-	-	-
1104 Carretillas elevadoras	1	0,05	1	-	-	-
1107 Contenedores móviles, tolvas de carga	1	0,05	1	-	-	-
1108 Palets	1	0,05	1	-	-	-
1199 Otros dispositivos de traslado, transporte y almacenamiento clasificados en el grupo 11 pero no citados anteriormente	1	0,05	1	-	-	-
1201 Autobuses, autocares, transporte de pasajeros	13	0,66	13	-	-	-
1201 Camiones remolque, semirremolque - de carga	12	0,61	12	-	-	-
1201 Otros tipos de vehículos de carga pesada	1	0,05	1	-	-	-
1201 Vehículos pesados: camiones (transporte de carga), autobuses y autocares (transporte de pasajeros)	19	0,96	18	-	-	1
1202 Automóviles	1136	57,61	1122	6	1	7
1202 Camión tractor sin remolque	3	0,15	3	-	-	-
1202 Camionetas, furgones	18	0,91	18	-	-	-
1202 Otros tipos de vehículos ligeros	5	0,25	5	-	-	-
1202 Vehículos ligeros - de carga o de pasajeros	60	3,04	59	-	-	1
1203 Bicicletas, patinetas	35	1,77	34	1	-	-
1203 Motocicletas, velomotores, escúters	181	9,18	180	1	-	-
1203 Otros vehículos de dos o tres ruedas	1	0,05	1	-	-	-

Agente material	Total nº	Total %	Leve	Grave	Muy grave	Mortal
1203 Vehículos - dos, tres ruedas, motorizados o no	32	1,62	31	1	-	-
1299 Otros vehículos terrestres clasificados en el grupo 12 pero no citados anteriormente	5	0,25	5	-	-	-
1401 Agentes diversos	2	0,10	2	-	-	-
1402 Elementos constitutivos de máquina, de vehículo: chasis, cárter, manivela, rueda, etc.	2	0,10	2	-	-	-
1402 Otros agentes constitutivos de máquinas o de vehículos	3	0,15	3	-	-	-
1402 Ruedas	3	0,15	3	-	-	-
1403 Pieza trabajada	3	0,15	3	-	-	-
1405 Fragmentos, proyecciones, astillas, trozos, cristal roto	1	0,05	1	-	-	-
1405 Partículas, polvos	1	0,05	1	-	-	-
1405 Partículas, polvos, fragmentos, trozos, proyecciones, astillas y otros elementos resultantes de rotura	1	0,05	1	-	-	-
1408 Materias, objetos, agentes almacenados	1	0,05	1	-	-	-
1412 Cargas - manipuladas a mano	2	0,10	2	-	-	-
1499 Otros materiales, objetos, productos, elementos de máquinas clasificados en el grupo 14 pero no citados anteriormente	2	0,10	2	-	-	-
1501 Materias - cáusticas, corrosivas (sólidas, líquidas o gaseosas)	1	0,05	1	-	-	-
1503 Materias - inflamables (sólidas, líquidas o gaseosas)	1	0,05	1	-	-	-
1701 Mobiliario	1	0,05	1	-	-	-
1708 Aparatos, utensilios, objetos, ropa del hogar (uso profesional)	1	0,05	1	-	-	-
1802 Animales - domésticos y de cría	1	0,05	1	-	-	-
1802 Perros, gatos	9	0,46	9	-	-	-
1803 Insectos	2	0,10	2	-	-	-
1806 Humanos	10	0,51	10	-	-	-
1902 Residuos en grandes cantidades de sustancias químicas	2	0,10	2	-	-	-
1903 Sangre, orina, materias fecales	1	0,05	1	-	-	-
2002 Elementos naturales y atmosféricos (comprende superficies de agua, barro, lluvia, granizo, nieve, hielo, ráfaga de viento...)	8	0,41	8	-	-	-
9900 Otros agentes materiales no citados en esta clasificación	12	0,61	12	-	-	-
<b>TOTAL</b>	<b>1.972</b>	<b>100,00</b>	<b>1.952</b>	<b>10</b>	<b>1</b>	<b>9</b>

**Accidentes con baja "in itínere" según grado y tipo de lesión**

Tipo lesión	Total nº	Total %	Leve	Grave	Muy grave	Mortal
00 Desconocida o sin especificar	7	0,35	7	-	-	-
01 Heridas y lesiones superficiales	490	24,85	490	-	-	-
02 Fracturas de huesos	129	6,54	125	4	-	-
03 Dislocaciones, esquinces y torceduras	936	47,46	936	-	-	-
05 Commociones y lesiones internas	189	9,58	187	2	-	-
06 Quemaduras, escaldaduras y congelación	4	0,20	4	-	-	-
07 Envenenamientos e infecciones	1	0,05	1	-	-	-
09 Infartos, derrames cerebrales y otros	22	1,12	22	-	-	-
11 Trauma psíquico, choque traumático	8	0,41	8	-	-	-
12 Lesiones múltiples	142	7,20	128	4	1	9
99 Otras lesiones	44	2,23	44	-	-	-
<b>TOTALES</b>	<b>1.972</b>	<b>100,00</b>	<b>1.952</b>	<b>10</b>	<b>1</b>	<b>9</b>

**Accidentes con baja "in itínere" según grado de lesión y parte del cuerpo**

Parte del cuerpo	Total nº	Total %	Leve	Grave	Muy grave	Mortal
0 Sin especificar	5	0,25	5	0	0	0
1 Cabeza	33	1,67	31	2	0	0
2 Cuello, incluida la columna y las vértebras cervicales	780	39,55	780	0	0	0
3 Espalda, incluida la columna y las vértebras dorsolumbares	190	9,63	190	0	0	0
4 Tronco y órganos	40	2,03	39	1	0	0
5 Extremidades superiores	212	10,75	212	0	0	0
6 Extremidades inferiores	397	20,13	395	2	0	0
7 Todo el cuerpo o múltiples partes	294	14,91	279	5	1	9
9 Otras partes del cuerpo	21	1,06	21	0	0	0
<b>Totales</b>	<b>1.972</b>	<b>100,00</b>	<b>1.952</b>	<b>10</b>	<b>1</b>	<b>9</b>



## ACCIDENTES SIN BAJA

### Total accidentes sin baja

Total..... 24.739

### Accidentes sin baja según sexo

Sexo	Nº accidentes	%
Hombre	17596	71,13
Mujer	7143	28,87
<b>TOTAL</b>	<b>24.739</b>	<b>100,00</b>

### Accidentes sin baja en jornada de trabajo según tamaño de la empresa

Tamaño plantilla	Nº accidentes	%
Menos de 6 trabajadores	3313	13,39
Entre 6 y 25 trabajadores	6012	24,30
Entre 26 y 50 trabajadores	3032	12,26
Entre 51 y 100 trabajadores	2840	11,48
Entre 101 y 250 trabajadores	3614	14,61
Entre 251 y 500 trabajadores	1703	6,88
Entre 501 y 1.000 trabajadores	1590	6,43
Más de 1.000 trabajadores	2635	10,65
<b>TOTALES</b>	<b>24.739</b>	<b>100,00</b>

### Accidentes sin baja según tipo de contrato

Tipo de contrato	Nº accidentes	%
Indefinido	16939	68,47
Temporal	7800	31,53
<b>TOTAL</b>	<b>24.739</b>	<b>100,00</b>

### Accidentes sin baja según actividad económica

CNAE 2009 Sector	Nº accidentes	%
011-032 Agricultura	2911	11,77
050-390 Industria	6781	27,41
410-439 Construcción	3154	12,75
450-990 Servicios	11893	48,07
<b>TOTAL</b>	<b>24.739</b>	<b>100,00</b>

Cod. CNAE 2009 Actividad económica	Nº accidentes	%
011 Cultivos no perennes	1686	6,82
012 Cultivos perennes	555	2,24
013 Propagación de plantas	59	0,24
014 Producción ganadera	241	0,97
015 Producción agrícola combinada con la producción ganadera	87	0,35
016 Actividades de apoyo a la agricultura, a la ganadería y de preparación posterior a la cosecha	156	0,63
017 Caza, captura de animales y servicios relacionados con las mismas	2	0,01
021 Silvicultura y otras actividades forestales	8	0,03
022 Explotación de la madera	1	0,00
024 Servicios de apoyo a la silvicultura	39	0,16
031 Pesca	20	0,08
032 Acuicultura	57	0,23
061 Extracción de crudo de petróleo	1	0,00
081 Extracción de piedra, arena y arcilla	102	0,41
089 Industrias extractivas n.c.o.p.	17	0,07
099 Actividades de apoyo a otras industrias extractivas	1	0,00
101 Procesado y conservación de carne y elaboración de productos cárnicos	452	1,83
102 Procesado y conservación de pescados, crustáceos y moluscos	58	0,23
103 Procesado y conservación de frutas y hortalizas	835	3,38
104 Fabricación de aceites y grasas vegetales y animales	8	0,03
105 Fabricación de productos lácteos	25	0,10
106 Fabricación de productos de molinería, almidones y productos amiláceos	21	0,08
107 Fabricación de productos de panadería y pastas alimenticias	64	0,26
108 Fabricación de otros productos alimenticios	275	1,11
109 Fabricación de productos para la alimentación animal	23	0,09
110 Fabricación de bebidas	145	0,59
131 Preparación e hilado de fibras textiles	5	0,02
132 Fabricación de tejidos textiles	5	0,02
133 Acabado de textiles	47	0,19
139 Fabricación de otros productos textiles	29	0,12
141 Confección de prendas de vestir, excepto de peletería	20	0,08
143 Confección de prendas de vestir de punto	2	0,01
151 Preparación, curtido y acabado del cuero; fabricación de artículos de marroquinería, viaje y de guarnicionería y talabartería; preparación y teñido de pieles	53	0,21
152 Fabricación de calzado	6	0,02
161 Aserrado y cepillado de la madera	31	0,13
162 Fabricación de productos de madera, corcho, cestería y espartería	118	0,48
171 Fabricación de pasta papelera, papel y cartón	10	0,04
172 Fabricación de artículos de papel y de cartón	42	0,17
181 Artes gráficas y servicios relacionadas con las mismas	78	0,32
182 Reproducción de soportes grabados	1	0,00
192 Refino de petróleo	15	0,06
201 Fabricación de productos químicos básicos, compuestos nitrogenados, fertilizantes, plásticos y caucho sintético en formas primarias	42	0,17
202 Fabricación de pesticidas y otros productos agroquímicos	2	0,01
203 Fabricación de pinturas, barnices y revestimientos similares; tintas de imprenta y masillas	28	0,11

Cod. CNAE 2009 Actividad económica	Nº accidentes	%
204 Fabricación de jabones, detergentes y otros artículos de limpieza y abrillantamiento; fabricación de perfumes y cosméticos	87	0,35
205 Fabricación de otros productos químicos	56	0,23
206 Fabricación de fibras artificiales y sintéticas	7	0,03
211 Fabricación de productos farmacéuticos de base	5	0,02
212 Fabricación de especialidades farmacéuticas	18	0,07
221 Fabricación de productos de caucho	34	0,14
222 Fabricación de productos de plástico	242	0,98
231 Fabricación de vidrio y productos de vidrio	41	0,17
233 Fabricación de productos cerámicos para la construcción	2	0,01
234 Fabricación de otros productos cerámicos	5	0,02
235 Fabricación de cemento, cal y yeso	8	0,03
236 Fabricación de elementos de hormigón, cemento y yeso	88	0,36
237 Corte, tallado y acabado de la piedra	69	0,28
239 Fabricación de productos abrasivos y productos minerales no metálicos n.c.o.p.	5	0,02
241 Fabricación de productos básicos de hierro, acero y ferroaleaciones	106	0,43
242 Fabricación de tubos, tuberías, perfiles huecos y sus accesorios, de acero	140	0,57
243 Fabricación de otros productos de primera transformación del acero	35	0,14
245 Fundición de metales	6	0,02
251 Fabricación de elementos metálicos para la construcción	297	1,20
252 Fabricación de cisternas, grandes depósitos y contenedores de metal	68	0,27
254 Fabricación de armas y municiones	20	0,08
255 Forja, estampación y embutición de metales; metalurgia de polvos	20	0,08
256 Tratamiento y revestimiento de metales; ingeniería mecánica por cuenta de terceros	153	0,62
257 Fabricación de artículos de cuchillería y cubertería, herramientas y ferretería	64	0,26
259 Fabricación de otros productos metálicos	384	1,55
261 Fabricación de componentes electrónicos y circuitos impresos ensamblados	2	0,01
265 Fabricación de instrumentos y aparatos de medida, verificación y navegación; fabricación de relojes	3	0,01
271 Fabricación de motores, generadores y transformadores eléctricos, y de aparatos de distribución y control eléctrico	22	0,09
273 Fabricación de cables y dispositivos de cableado	2	0,01
274 Fabricación de lámparas y aparatos eléctricos de iluminación	48	0,19
279 Fabricación de otro material y equipo eléctrico	38	0,15
281 Fabricación de maquinaria de uso general	59	0,24
282 Fabricación de otra maquinaria de uso general	45	0,18
283 Fabricación de maquinaria agraria y forestal	40	0,16
284 Fabricación de máquinas herramienta para trabajar el metal y otras máquinas herramienta	15	0,06
289 Fabricación de otra maquinaria para usos específicos	211	0,85
291 Fabricación de vehículos de motor	1	0,00
292 Fabricación de carrocerías para vehículos de motor; fabricación de remolques y semirremolques	35	0,14
293 Fabricación de componentes, piezas y accesorios para vehículos de motor	15	0,06
301 Construcción naval	159	0,64
309 Fabricación de material de transporte n.c.o.p.	6	0,02
310 Fabricación de muebles	789	3,19
321 Fabricación de artículos de joyería, bisutería y similares	2	0,01

Cod. CNAE 2009 Actividad económica	Nº accidentes	%
323 Fabricación de artículos de deporte	8	0,03
324 Fabricación de juegos y juguetes	1	0,00
325 Fabricación de instrumentos y suministros médicos y odontológicos	5	0,02
329 Industrias manufactureras n.c.o.p.	60	0,24
331 Reparación de productos metálicos, maquinaria y equipo	205	0,83
332 Instalación de máquinas y equipos industriales	55	0,22
351 Producción, transporte y distribución de energía eléctrica	16	0,06
352 Producción de gas; distribución por tubería de combustibles gaseosos	13	0,05
353 Suministro de vapor y aire acondicionado	23	0,09
360 Captación, depuración y distribución de agua	132	0,53
370 Recogida y tratamiento de aguas residuales	18	0,07
381 Recogida de residuos	211	0,85
382 Tratamiento y eliminación de residuos	9	0,04
383 Valorización	6	0,02
390 Actividades de descontaminación y otros servicios de gestión de residuos	6	0,02
411 Promoción inmobiliaria	26	0,11
412 Construcción de edificios	1114	4,50
421 Construcción de carreteras y vías férreas, puentes y túneles	84	0,34
422 Construcción de redes	51	0,21
429 Construcción de otros proyectos de ingeniería civil	146	0,59
431 Demolición y preparación de terrenos	126	0,51
432 Instalaciones eléctricas, de fontanería y otras instalaciones en obras de construcción	788	3,19
433 Revocamiento	214	0,87
439 Construcción de cubiertas	605	2,45
451 Venta de vehículos de motor	105	0,42
452 Mantenimiento y reparación de vehículos de motor	476	1,92
453 Comercio de repuestos y accesorios de vehículos de motor	57	0,23
454 Venta, mantenimiento y reparación de motocicletas y de sus repuestos y accesorios	20	0,08
461 Intermediarios del comercio	24	0,10
462 Comercio al por mayor de materias primas agrarias y de animales vivos	67	0,27
463 Comercio al por mayor de productos alimenticios, bebidas y tabaco	715	2,89
464 Comercio al por mayor de artículos de uso doméstico	126	0,51
465 Comercio al por mayor de equipos para las tecnologías de la información y las comunicaciones	19	0,08
466 Comercio al por mayor de otra maquinaria, equipos y suministros	125	0,51
467 Otro comercio al por mayor especializado	346	1,40
469 Comercio al por mayor no especializado	64	0,26
471 Comercio al por menor en establecimientos no especializados	1692	6,84
472 Comercio al por menor de productos alimenticios, bebidas y tabaco en establecimientos especializados	162	0,65
473 Comercio al por menor de combustible para la automoción en establecimientos especializados	54	0,22
474 Comercio al por menor de equipos para las tecnologías de la información y las comunicaciones en establecimientos especializados	39	0,16
475 Comercio al por menor de otros artículos de uso doméstico en establecimientos especializados	187	0,76

Cod. CNAE 2009 Actividad económica	Nº accidentes	%
476 Comercio al por menor de artículos culturales y recreativos en establecimientos especializados	41	0,17
477 Comercio al por menor de otros artículos en establecimientos especializados	304	1,23
478 Comercio al por menor en puestos de venta y mercadillos	9	0,04
479 Comercio al por menor no realizado ni en establecimientos, ni en puestos de venta ni en mercadillos	20	0,08
491 Transporte interurbano de pasajeros por ferrocarril	5	0,02
492 Transporte de mercancías por ferrocarril	3	0,01
493 Otro transporte terrestre de pasajeros	50	0,20
494 Transporte de mercancías por carretera y servicios de mudanza	573	2,32
495 Transporte por tubería	1	0,00
501 Transporte marítimo de pasajeros	4	0,02
502 Transporte marítimo de mercancías	2	0,01
504 Transporte de mercancías por vías navegables interiores	2	0,01
511 Transporte aéreo de pasajeros	2	0,01
521 Depósito y almacenamiento	17	0,07
522 Actividades anexas al transporte	77	0,31
531 Actividades postales sometidas a la obligación del servicio universal	19	0,08
532 Otras actividades postales y de correos	15	0,06
551 Hoteles y alojamientos similares	129	0,52
552 Alojamientos turísticos y otros alojamientos de corta estancia	14	0,06
553 Campings	5	0,02
561 Restaurantes y puestos de comidas	441	1,78
562 Provisión de comidas preparadas para eventos y otros servicios de comidas	108	0,44
563 Establecimientos de bebidas	304	1,23
581 Edición de libros, periódicos y otras actividades editoriales	2	0,01
582 Edición de programas informáticos	1	0,00
591 Actividades cinematográficas, de vídeo y de programas de televisión	4	0,02
601 Actividades de radiodifusión	7	0,03
602 Actividades de programación y emisión de televisión	1	0,00
611 Telecomunicaciones por cable	12	0,05
612 Telecomunicaciones inalámbricas	1	0,00
613 Telecomunicaciones por satélite	1	0,00
619 Otras actividades de telecomunicaciones	4	0,02
620 Programación, consultoría y otras actividades relacionadas con la informática	22	0,09
639 Otros servicios de información	14	0,06
641 Intermediación monetaria	29	0,12
642 Actividades de las sociedades holding	1	0,00
649 Otros servicios financieros, excepto seguros y fondos de pensiones	1	0,00
651 Seguros	14	0,06
662 Actividades auxiliares a seguros y fondos de pensiones	17	0,07
681 Compraventa de bienes inmobiliarios por cuenta propia	5	0,02
682 Alquiler de bienes inmobiliarios por cuenta propia	9	0,04
683 Actividades inmobiliarias por cuenta de terceros	14	0,06
691 Actividades jurídicas	22	0,09
692 Actividades de contabilidad, teneduría de libros, auditoría y asesoría fiscal	51	0,21
701 Actividades de las sedes centrales	2	0,01
702 Actividades de consultoría de gestión empresarial	20	0,08

Cod. CNAE 2009 Actividad económica	Nº accidentes	%
711 Servicios técnicos de arquitectura e ingeniería y otras actividades relacionadas con el asesoramiento técnico	70	0,28
712 Investigación y desarrollo	17	0,07
721 Investigación y desarrollo experimental en ciencias naturales y técnicas	11	0,04
722 Investigación y desarrollo experimental en ciencias sociales y humanidades	3	0,01
731 Publicidad	15	0,06
732 Estudios de mercado y realización de encuestas de opinión pública	3	0,01
741 Actividades de diseño especializado	3	0,01
742 Actividades de fotografía	2	0,01
743 Actividades de traducción e interpretación	3	0,01
749 Otras actividades profesionales, científicas y técnicas n.c.o.p.	26	0,11
750 Actividades veterinarias	4	0,02
771 Alquiler de vehículos de motor	11	0,04
772 Alquiler de efectos personales y artículos de uso doméstico	1	0,00
773 Alquiler de otra maquinaria, equipos y bienes tangibles	67	0,27
774 Arrendamiento de la propiedad intelectual y productos similares, excepto trabajos protegidos por los derechos de autor	28	0,11
781 Actividades de las agencias de colocación	5	0,02
782 Actividades de las empresas de trabajo temporal	534	2,16
791 Actividades de agencias de viajes y operadores turísticos	1	0,00
799 Otros servicios de reservas y actividades relacionadas con los mismos	3	0,01
801 Actividades de seguridad privada	123	0,50
811 Servicios integrales a edificios e instalaciones	5	0,02
812 Actividades de limpieza	515	2,08
813 Actividades de jardinería	86	0,35
821 Actividades administrativas y auxiliares de oficina	25	0,10
822 Actividades de los centros de llamadas	1	0,00
823 Organización de convenciones y ferias de muestras	3	0,01
829 Actividades de apoyo a las empresas n.c.o.p.	93	0,38
841 Administración Pública y de la política económica y social	1118	4,52
842 Prestación de servicios a la comunidad en general	83	0,34
843 Seguridad Social obligatoria	25	0,10
851 Educación preprimaria	16	0,06
852 Educación primaria	30	0,12
853 Educación secundaria	44	0,18
854 Educación postsecundaria	25	0,10
855 Otra educación	59	0,24
856 Actividades auxiliares a la educación	5	0,02
861 Actividades hospitalarias	876	3,54
862 Actividades médicas y odontológicas	42	0,17
869 Otras actividades sanitarias	290	1,17
871 Asistencia en establecimientos residenciales con cuidados sanitarios	56	0,23
872 Asistencia en establecimientos residenciales para personas con discapacidad intelectual, enfermedad mental y drogodependencia	17	0,07
873 Asistencia en establecimientos residenciales para personas mayores y con discapacidad física	26	0,11
879 Otras actividades de asistencia en establecimientos residenciales	37	0,15
881 Actividades de servicios sociales sin alojamiento para personas mayores y con discapacidad	93	0,38
889 Otras actividades de servicios sociales sin alojamiento	31	0,13

Cod. CNAE 2009 Actividad económica	Nº accidentes	%
900 Actividades de creación, artísticas y espectáculos	23	0,09
910 Actividades de bibliotecas, archivos, museos y otras actividades culturales	33	0,13
920 Actividades de juegos de azar y apuestas	22	0,09
931 Actividades deportivas	141	0,57
932 Actividades recreativas y de entretenimiento	30	0,12
941 Actividades de organizaciones empresariales, profesionales y patronales	13	0,05
942 Actividades sindicales	1	0,00
949 Otras actividades asociativas	38	0,15
951 Reparación de ordenadores y equipos de comunicación	26	0,11
952 Reparación de efectos personales y artículos de uso doméstico	24	0,10
960 Otros servicios personales	307	1,24
970 Actividades de los hogares como empleadores de personal doméstico	24	0,10
990 Actividades de organizaciones y organismos extraterritoriales	3	0,01
<b>TOTAL</b>	<b>24.739</b>	<b>100,00</b>

### Accidentes sin baja según mes

Mes	Nº accidentes	%
Enero	2107	8,52
Febrero	2238	9,05
Marzo	2371	9,58
Abril	1981	8,01
Mayo	2273	9,19
Junio	2187	8,84
Julio	2173	8,78
Agosto	1749	7,07
Septiembre	2135	8,63
Octubre	2003	8,10
Noviembre	1941	7,85
Diciembre	1581	6,39
<b>TOTAL</b>	<b>24.739</b>	<b>100,00</b>

### Accidentes sin baja según día de la semana

Día de la semana	Nº accidentes	%
Lunes	5312	21,47
Martes	4606	18,62
Miércoles	4671	18,88
Jueves	4335	17,52
Viernes	4251	17,18
Sábado	1127	4,56
Domingo	437	1,77
<b>TOTAL</b>	<b>24.739</b>	<b>100,00</b>



### Accidentes sin baja según tipo de lesión

Tipo de lesión	Nº accidentes	%
00 Desconocida o sin especificar	878	3,55
01 Heridas y lesiones superficiales	15791	63,83
02 Fracturas de huesos	112	0,45
03 Dislocaciones, esguinces y torceduras	4564	18,45
04 Amputaciones traumáticas	3	0,01
05 Conmociones y lesiones internas	1353	5,47
06 Quemaduras, escaldaduras y congelación	184	0,74
07 Envenenamientos e infecciones	60	0,24
08 Ahogamientos y asfixias	13	0,05
09 Efectos del ruido, la vibración y la presión	80	0,32
10 Efectos de las temperaturas extremas	19	0,08
11 Trauma psíquico, choque traumático	50	0,20
12 Lesiones múltiples	78	0,32
13 Infartos, derrames cerebrales, etc.	8	0,03
99 Otras lesiones	1546	6,25
<b>TOTAL</b>	<b>24.739</b>	<b>100,00</b>

### Accidentes sin baja según parte del cuerpo lesionada

Parte del cuerpo	Nº accidentes	%
0 Sin especificar	282	1,14
1 Cabeza	3671	14,84
2 Cuello, incluida la columna y las vértebras cervicales	1332	5,38
3 Espalda, incluida la columna y las vértebras dorsolumbares	5130	20,74
4 Tronco y órganos	761	3,08
5 Extremidades superiores	7852	31,74
6 Extremidades inferiores	4688	18,95
7 Todo el cuerpo o múltiples partes	893	3,61
9 Otras partes del cuerpo	130	0,53
<b>TOTAL</b>	<b>24.739</b>	<b>100,00</b>



### Accidentes sin baja en jornada de trabajo según parte del cuerpo y tipo de lesión

Parte del cuerpo	TOTALES	00 Desconocida o sin especificar	01 Heridas y lesiones superficiales	02 Fracturas de huesos	03 Dislocaciones, esguinces y torceduras	04 Amputaciones traumáticas	05 Conmociones y lesiones internas	06 Quemaduras, escaldaduras y congelación	07 Envenenamientos e infecciones	08 Ahogamientos y asfixias	09 Efectos del ruido, la vibración y la presión	10 Efectos de las temperaturas extremas	11 Trauma psíquico, choque traumático	12 Lesiones múltiples	13 Infartos, derrames cerebrales, etc...	99 Otras lesiones	
0 Sin especificar	282	266	8		3		1										4
1 Cabeza	3671	73	3203	12	22	1	94	37	18	-	4	9	8	4	2		184
2 Cuello, incluida la columna y las vértebras cervicales	1332	35	671	1	421	-	70	3	2	-	5	-	-	4	2		118
3 Espalda, incluida la columna y las vértebras dorsolumbares	5130	124	2896	11	1262	1	344	7	2	3	23	2	-	9	-		446
4 Tronco y órganos	761	23	443	2	121	-	86	5	3	7	7	-	4	2	2		56
5 Extremidades superiores	7852	196	5310	53	1327	-	387	98	19	-	22	5	13	22	-		400
6 Extremidades inferiores	4688	115	2494	33	1367	1	329	32	7	-	17	2	12	8	-		271
7 Todo el cuerpo o múltiples partes	893	13	733	-	37	-	38	2	7	2	1	1	12	29	1		17
9 Otras partes del cuerpo	130	33	33	-	4	-	4	-	2	1	1	-	1	-	1		50
<b>TOTAL</b>	<b>24.739</b>	<b>878</b>	<b>15.791</b>	<b>112</b>	<b>4.564</b>	<b>3</b>	<b>1.353</b>	<b>184</b>	<b>60</b>	<b>13</b>	<b>80</b>	<b>19</b>	<b>50</b>	<b>78</b>	<b>8</b>		<b>1.546</b>

### Accidentes sin baja según forma / contacto

Forma/Contacto	Nº accidentes	%
0 Ninguna información	472	1,91
1 Contacto con sustancias peligrosas	1533	6,20
2 Ahogamiento, quedar sepultado	65	0,26
3 Aplastamiento con un objeto inmóvil	3807	15,39
4 Choque o golpe contra un objeto en movimiento	5407	21,86
5 Contacto con "agente material" cortante	2477	10,01
6 Quedar atrapado, ser aplastado, sufrir una amputación	332	1,34
7 Sobre esfuerzo físico, trauma psíquico	10038	40,58
8 Mordeduras, patadas, picaduras, etc	381	1,54
9 Infartos, derrames cerebrales y otros	227	0,92
<b>TOTAL</b>	<b>24.739</b>	<b>100,00</b>

# **ACCIDENTES DE TRABAJO POR SECTORES DE ACTIVIDAD ECONÓMICA**

## SECTOR AGRICULTURA 2011

### Accidentes de trabajo según grado de lesión

Lugar	Total nº	Total %	Leve	Grave	Mortal
Accidentes con baja en jornada de trabajo	2.067	39,83	2.060	5	2
Accidentes con baja in itinere	212	4,08	210	1	1
<b>TOTAL</b>	<b>2.279</b>	<b>43,91</b>	<b>2.270</b>	<b>6</b>	<b>3</b>
Accidentes sin baja	2.911	56,09	-	-	-
<b>TOTALES</b>	<b>5.190</b>	<b>100,00</b>	<b>2.270</b>	<b>6</b>	<b>3</b>

### Accidentes con baja en jornada de trabajo según grado de lesión y lugar del accidente

Lugar	Total nº	Total %	Leve	Grave	Mortal
1 En el centro o lugar de trabajo habitual	<b>2.030</b>	98,21	2023	5	2
2 En desplazamiento en su jornada laboral	9	0,44	9	-	-
4 En otro centro o lugar de trabajo	28	1,35	28	-	-
<b>TOTALES</b>	<b>2.067</b>	<b>100,00</b>	<b>2060</b>	<b>5</b>	<b>2</b>

### Accidentes con baja en jornada de trabajo según grado de lesión y sexo

Sexo	Total nº	Total %	Leve	Leve %	Grave	Grave %	Mortal	Mortal %
Hombre	1483	71,75	1477	71,70	4	80,00	2	100,00
Mujer	584	28,25	583	28,30	1	20,00	-	-
<b>TOTAL</b>	<b>2.067</b>	<b>100,00</b>	<b>2.060</b>	<b>100,00</b>	<b>5</b>	<b>100,00</b>	<b>2</b>	<b>100,00</b>

### Accidentes con baja en jornada de trabajo según grado de lesión y edad

Edad	Total nº	Total %	Leve	Grave	Mortal
Menos de 20 años	37	1,79	37	-	-
Entre 20 y 24 años	183	8,85	181	1	1
Entre 25 y 29 años	257	12,43	256	1	-
Entre 30 y 34 años	368	17,80	368	-	-
Entre 35 y 39 años	371	17,95	370	1	-
Entre 40 y 44 años	297	14,37	296	1	-
Entre 45 y 49 años	240	11,61	239	1	-
Entre 50 y 54 años	166	8,03	166	-	-
Entre 55 y 59 años	90	4,35	89	-	1
Entre 60 y 64 años	55	2,66	55	-	-
65 o más años	3	0,15	3	-	-
<b>TOTAL</b>	<b>2.067</b>	<b>100,00</b>	<b>2.060</b>	<b>5</b>	<b>2</b>

### Accidentes con baja en jornada de trabajo según grado de lesión y ocupación del trabajador

Código CNO 2011	Total nº	Total %	Leve	Grave	Mortal
13 Directores de producción y operaciones	2	0,10	2	-	-
15 Directores y gerentes de otras empresas de servicios no clasificados bajo otros epígrafes	6	0,29	6	-	-
24 Profesionales de la ciencias físicas, químicas, matemáticas y de las ingenierías	1	0,05	1	-	-
31 Técnicos de las ciencias y de las ingenierías	3	0,15	3	-	-
32 Supervisores en ingeniería de minas, de industrias manufactureras y de la construcción	2	0,10	2	-	-
35 Representantes, agentes comerciales y afines	1	0,05	1	-	-
38 Técnicos de las tecnologías de la información y las comunicaciones (TIC)	2	0,10	2	-	-
56 Trabajadores de los cuidados a las personas en servicios de salud	1	0,05	1	-	-
59 Trabajadores de los servicios de protección y seguridad	8	0,39	8	-	-
61 Trabajadores cualificados en actividades agrícolas	241	11,66	240	1	-
62 Trabajadores cualificados en actividades ganaderas, (incluidas avícolas, apícolas y similares)	39	1,89	39	-	-
63 Trabajadores cualificados en actividades agropecuarias mixtas	4	0,19	4	-	-
64 Trabajadores cualificados en actividades forestales, pesqueras y cinegéticas	36	1,74	36	-	-
71 Trabajadores en obras estructurales de construcción y afines	4	0,19	4	-	-
72 Trabajadores de acabado de construcciones e instalaciones (excepto electricistas), pintores y afines	2	0,10	2	-	-
74 Mecánicos y ajustadores de maquinaria	2	0,10	2	-	-
76 Mecánicos de precisión en metales, ceramistas, vidrieros, artesanos y trabajadores de artes gráficas	2	0,10	2	-	-
77 Trabajadores de la industria de la alimentación, bebidas y tabaco	9	0,44	9	-	-
81 Operadores de instalaciones y maquinaria fijas	7	0,34	7	-	-
83 Maquinistas de locomotoras, operadores de maquinaria agrícola y de equipos pesados móviles, y marineros	66	3,19	66	-	-
84 Conductores de vehículos para el transporte urbano o por carretera	30	1,45	30	-	-
92 Otro personal de limpieza	3	0,15	3	-	-
94 Recogedores de residuos urbanos, vendedores callejeros y otras ocupaciones elementales en servicios	113	5,47	113	-	-
95 Peones agrarios, forestales y de la pesca	1443	69,81	1437	4	2
96 Peones de la construcción y de la minería	2	0,10	2	-	-
97 Peones de las industrias manufactureras	35	1,69	35	-	-
98 Peones del transporte, descargadores y reponedores	3	0,15	3	-	-
<b>TOTAL</b>	<b>2.067</b>	<b>100,00</b>	<b>2.060</b>	<b>5</b>	<b>2</b>

### Accidentes con baja en jornada de trabajo según grado de lesión y antigüedad en el puesto

Antigüedad	Total nº	Total %	Leve	Grave	Mortal
Menos de 3 meses	685	33,14	682	3	-
Entre 3 y 6 meses	222	10,74	221	-	1
Entre 7 y 12 meses	191	9,24	191	-	-
Entre 13 y 24 meses	201	9,72	200	1	-
Entre 25 y 48 meses	291	14,08	289	1	1
Más de 48 meses	477	23,08	477	-	-
<b>TOTAL</b>	<b>2.067</b>	<b>100,00</b>	<b>2.060</b>	<b>5</b>	<b>2</b>

### Accidentes con baja en jornada de trabajo según grado de lesión y nacionalidad del trabajador

		Total nº	Total %	Leve	Grave	Mortal
ESPAÑOLES		1.053	50,94	1049	3	1
EXTRANJEROS	Unión Europea	17	0,82	17	-	-
	Resto de Europa	49	2,37	49	-	-
	América	436	21,09	436	-	-
	África	505	24,43	502	2	1
	Asia	7	0,34	7	-	-
<b>TOTAL EXTRANJEROS</b>		<b>1.014</b>	<b>49,06</b>	<b>1.011</b>	<b>2</b>	<b>1</b>
<b>TOTALES</b>		<b>2.067</b>	<b>100,00</b>	<b>2.060</b>	<b>5</b>	<b>2</b>

### Accidentes con baja en jornada de trabajo según grado de lesión y país del trabajador

Cód. País	Total nº	Total %	Leve	Grave	Mortal
012 Argelia	3	0,15	3	-	-
068 Bolivia	49	2,37	49	-	-
076 Brasil	3	0,15	3	-	-
100 Bulgaria	4	0,19	4	-	-
120 Camerún	1	0,05	1	-	-
170 Colombia	5	0,24	5	-	-
188 Costa Rica	1	0,05	1	-	-
214 Rep. Dominicana	1	0,05	1	-	-
218 Ecuador	366	17,71	366	-	-
288 Ghana	3	0,15	3	-	-
324 Guinea	1	0,05	1	-	-
356 India	5	0,24	5	-	-
440 Lituania	3	0,15	3	-	-
466 Mali	4	0,19	4	-	-
478 Mauritania	1	0,05	1	-	-
500 Monserrat	1	0,05	1	-	-
504 Marruecos	487	23,56	484	2	1
524 Nepal	2	0,10	2	-	-

Cód. País	Total nº	Total %	Leve	Grave	Mortal
566 Nigeria	2	0,10	2	-	-
600 Paraguay	8	0,39	8	-	-
604 Perú	2	0,10	2	-	-
616 Polonia	9	0,44	9	-	-
620 Portugal	2	0,10	2	-	-
624 Guinea Bissau	1	0,05	1	-	-
642 Rumanía	38	1,84	38	-	-
686 Senegal	1	0,05	1	-	-
724 España	1053	50,94	1049	3	1
756 Suiza	1	0,05	1	-	-
804 Ucrania	6	0,29	6	-	-
826 Reino Unido	3	0,15	3	-	-
854 Burkina Fasso	1	0,05	1	-	-
<b>TOTAL</b>	<b>2.067</b>	<b>100,00</b>	<b>2.060</b>	<b>5</b>	<b>2</b>

### Accidentes con baja en jornada de trabajo según grado de lesión y tamaño de la empresa

Tamaño plantilla	Total nº	Total %	Leve	Grave	Mortal
Menos de 6 trabajadores	180	8,71	179	1	-
Entre 6 y 25 trabajadores	390	18,87	387	2	1
Entre 26 y 50 trabajadores	220	10,64	220	-	-
Entre 51 y 100 trabajadores	323	15,63	323	-	-
Entre 101 y 250 trabajadores	429	20,75	426	2	1
Entre 251 y 500 trabajadores	282	13,64	282	-	-
Entre 501 y 1.000 trabajadores	147	7,11	147	-	-
Más de 1.000 trabajadores	96	4,64	96	-	-
<b>TOTALES</b>	<b>2.067</b>	<b>100,00</b>	<b>2.060</b>	<b>5</b>	<b>2</b>

### Accidentes con baja en jornada de trabajo según grado de lesión y municipio

Cód. Municipio	Total nº	Total %	Leve	Grave	Mortal
03044 Bigastro	1	0,05	1	-	-
03090 Mutxamel	1	0,05	1	-	-
03099 Orihuela	1	0,05	1	-	-
03902 Pilar de la Horadada	8	0,39	8	-	-
07040 Palma de Mallorca	1	0,05	1	-	-
11012 Cádiz	3	0,15	3	-	-
28079 Madrid	1	0,05	1	-	-
29082 Rincón de la Victoria	1	0,05	1	-	-
30001 Abanilla	2	0,10	2	-	-
30002 Abarán	56	2,71	56	-	-
30003 Águilas	217	10,50	217	-	-
30005 Alcantarilla	2	0,10	2	-	-
30006 Aledo	5	0,24	5	-	-
30008 Alhama de Murcia	63	3,05	63	-	-
30009 Archena	5	0,24	5	-	-
30010 Beniel	17	0,82	17	-	-
30011 Blanca	24	1,16	24	-	-
30012 Bullas	6	0,29	6	-	-

Cód. Municipio	Total nº	Total %	Leve	Grave	Mortal
30013 Calasparra	10	0,48	10	-	-
30015 Caravaca de la Cruz	16	0,77	16	-	-
30016 Cartagena	186	9,00	185	1	-
30017 Cehegín	5	0,24	5	-	-
30018 Ceutí	1	0,05	1	-	-
30019 Cieza	63	3,05	63	-	-
30020 Fortuna	13	0,63	12	1	-
30021 Fuente Álamo de Murcia	73	3,53	73	-	-
30022 Jumilla	41	1,98	41	-	-
30023 Librilla	10	0,48	10	-	-
30024 Lorca	269	13,01	268	-	1
30026 Mazarrón	64	3,10	64	-	-
30027 Molina de Segura	12	0,58	12	-	-
30028 Moratalla	6	0,29	6	-	-
30029 Mula	12	0,58	12	-	-
30030 Murcia	220	10,64	218	1	1
30031 Ojós	1	0,05	1	-	-
30032 Pliego	3	0,15	3	-	-
30033 Puerto Lumbreras	69	3,34	69	-	-
30035 San Javier	72	3,48	72	-	-
30036 San Pedro del Pinatar	32	1,55	32	-	-
30037 Torre-Pacheco	287	13,88	285	2	-
30038 Torres de Cotillas (Las)	15	0,73	15	-	-
30039 Totana	102	4,93	102	-	-
30040 Ulea	1	0,05	1	-	-
30041 Unión (La)	5	0,24	5	-	-
30042 Villanueva del Río Segura	2	0,10	2	-	-
30043 Yecla	9	0,44	9	-	-
30901 Santomera	23	1,11	23	-	-
30902 Alcázaros (Los)	28	1,35	28	-	-
46168 Miramar	1	0,05	1	-	-
46255 Villalonga	2	0,10	2	-	-
<b>TOTAL</b>	<b>2.067</b>	<b>100,00</b>	<b>2.060</b>	<b>5</b>	<b>2</b>

### Accidentes con baja en jornada de trabajo según grado de lesión y actividad económica

CNAE 2009	Total nº	Total %	Leve	Grave	Mortal
011 Cultivos no perennes	1242	60,09	1239	2	1
012 Cultivos perennes	391	18,92	388	2	1
013 Propagación de plantas	30	1,45	30	-	-
014 Producción ganadera	79	3,82	79	-	-
015 Producción agrícola combinada con la producción ganadera	27	1,31	27	-	-
016 Actividades de apoyo a la agricultura, a la ganadería y de preparación posterior a la cosecha	191	9,24	190	1	-
017 Caza, captura de animales y servicios relacionados con las mismas	1	0,05	1	-	-
021 Silvicultura y otras actividades forestales	7	0,34	7	-	-
022 Explotación de la madera	1	0,05	1	-	-
024 Servicios de apoyo a la silvicultura	28	1,35	28	-	-
031 Pesca	29	1,40	29	-	-
032 Acuicultura	41	1,98	41	-	-
<b>TOTAL</b>	<b>2.067</b>	<b>100,00</b>	<b>2.060</b>	<b>5</b>	<b>2</b>



**Accidentes con baja en jornada de trabajo según grado de lesión y mes**

Mes	Total nº	Total %	Leve	Grave	Mortal
Enero	195	9,43	195	-	-
Febrero	205	9,92	204	1	-
Marzo	219	10,60	218	-	1
Abril	199	9,63	199	-	-
Mayo	200	9,68	199	1	-
Junio	153	7,40	152	-	1
Julio	152	7,35	152	-	-
Agosto	159	7,69	158	1	-
Septiembre	142	6,87	141	1	-
Octubre	145	7,01	145	-	-
Noviembre	153	7,40	152	1	-
Diciembre	145	7,01	145	-	-
<b>TOTAL</b>	<b>2.067</b>	<b>100,00</b>	<b>2.060</b>	<b>5</b>	<b>2</b>

**Accidentes con baja en jornada de trabajo según grado de lesión y día de la semana**

Día	Total nº	Total %	Leve	Grave	Mortal
Lunes	510	24,67	508	1	1
Martes	369	17,85	368	1	-
Miércoles	353	17,08	352	1	-
Jueves	320	15,48	319	1	-
Viernes	355	17,17	354	-	1
Sábado	138	6,68	137	1	-
Domingo	22	1,06	22	-	-
<b>TOTAL</b>	<b>2.067</b>	<b>100,00</b>	<b>2.060</b>	<b>5</b>	<b>2</b>

**Accidentes con baja en jornada de trabajo según grado de lesión y hora del día**

Hora día	Total nº	Total %	Leve	Grave	Mortal
1	14	0,68	14	-	-
2	13	0,63	13	-	-
3	20	0,97	20	-	-
4	14	0,68	14	-	-
5	8	0,39	8	-	-
6	10	0,48	10	-	-
7	15	0,73	14	-	1
8	129	6,24	129	-	-
9	232	11,22	232	-	-
10	306	14,80	306	-	-
11	252	12,19	250	2	-
12	334	16,16	333	-	1
13	146	7,06	146	-	-
14	56	2,71	56	-	-
15	61	2,95	60	1	-
16	137	6,63	136	1	-

Hora día	Total nº	Total %	Leve	Grave	Mortal
17	157	7,60	157	-	-
18	93	4,50	93	-	-
19	44	2,13	44	-	-
20	20	0,97	20	-	-
21	2	0,10	2	-	-
22	2	0,10	1	1	-
24	2	0,10	2	-	-
<b>TOTAL</b>	<b>2.067</b>	<b>100,00</b>	<b>2.060</b>	<b>5</b>	<b>2</b>

### Accidentes con baja en jornada de trabajo según grado de lesión y hora de trabajo

Hora trabajo	Total nº	Total %	Leve	Grave	Mortal
1	268	12,97	267	-	1
2	410	19,84	409	1	-
3	332	16,06	330	2	-
4	313	15,14	312	-	1
5	211	10,21	210	1	-
6	173	8,37	172	1	-
7	175	8,47	175	-	-
8	119	5,76	119	-	-
9	15	0,73	15	-	-
10	13	0,63	13	-	-
11	11	0,53	11	-	-
12	11	0,53	11	-	-
13	3	0,15	3	-	-
14	3	0,15	3	-	-
15	2	0,10	2	-	-
16	3	0,15	3	-	-
17	1	0,05	1	-	-
18	3	0,15	3	-	-
20	1	0,05	1	-	-
<b>TOTAL</b>	<b>2.067</b>	<b>100,00</b>	<b>2.060</b>	<b>5</b>	<b>2</b>

### Accidentes con baja en jornada de trabajo según grado, lesión y forma contacto

Forma contacto	Total nº	Total %	Leve	Grave	Mortal
00 Ninguna información	12	0,58	12	-	-
12 Contacto directo con la electricidad, recibir una descarga eléctrica en el cuerpo	1	0,05	1	-	-
13 Contacto con llamas directas u objetos o entornos - con elevada temperatura o en llamas	4	0,19	4	-	-
15 Contacto con sustancias peligrosas - a través de la nariz, la boca, por inhalación	3	0,15	3	-	-
16 Contacto con sustancias peligrosas - sobre o a través de la piel y de los ojos	13	0,63	13	-	-
19 Otro contacto - Tipo de lesión conocido del grupo 10 pero no mencionado	32	1,55	32	-	-
23 Envuelto por, rodeado de gases o de partículas en suspensión	3	0,15	3	-	-
29 Otro contacto - Tipo de lesión conocido del grupo 20 pero no	1	0,05	1	-	-

Forma contacto	Total nº	Total %	Leve	Grave	Mortal
mencionado anteriormente					
31 Aplastamiento sobre o contra, resultado de una caída	341	16,50	340	-	1
32 Aplastamiento sobre o contra, resultado de un tropiezo o choque contra un objeto inmóvil	242	11,71	241	1	-
39 Otro contacto - Tipo de lesión conocido del grupo 30 pero no mencionado anteriormente	42	2,03	42	-	-
41 Choque o golpe contra un objeto - proyectado	27	1,31	26	1	-
42 Choque o golpe contra un objeto - que cae	107	5,18	107	-	-
43 Choque o golpe contra un objeto - en balanceo	25	1,21	25	-	-
44 Choque o golpe contra un objeto (incluidos los vehículos) - en movimiento	30	1,45	30	-	-
45 Colisión con un objeto (incluidos los vehículos) - colisión con una persona (la víctima está en movimiento)	48	2,32	48	-	-
46 Golpe de mar	3	0,15	3	-	-
49 Otro contacto - Tipo de lesión conocido del grupo 40 pero no mencionado anteriormente	11	0,53	11	-	-
51 Contacto con un "agente material" cortante (cuchillo u hoja)	115	5,56	115	-	-
52 Contacto con un "agente material" punzante (clavo o herramienta afilada)	34	1,64	34	-	-
53 Contacto con un "agente material" que arañe (rallador, lija, tabla no cepillada, etc.)	11	0,53	11	-	-
59 Otro contacto - Tipo de lesión conocido del grupo 50 pero no mencionado anteriormente	22	1,06	21	1	-
61 Quedar atrapado, ser aplastado - en	16	0,77	15	1	-
62 Quedar atrapado, ser aplastado - bajo	6	0,29	6	-	-
63 Quedar atrapado, ser aplastado - entre	37	1,79	36	1	-
69 Otro contacto - Tipo de lesión conocido del grupo 60 pero no mencionado anteriormente	8	0,39	8	-	-
71 Sobreesfuerzo físico - sobre el sistema musculoesquelético	819	39,62	819	-	-
72 Exposición a radiaciones, ruido, luz o presión	1	0,05	1	-	-
79 Otro contacto - Tipo de lesión conocido del grupo 70 pero no mencionado antes	10	0,48	10	-	-
82 Picadura de un insecto, un pez	7	0,34	7	-	-
83 Golpes, patadas, cabezazos, estrangulamiento	16	0,77	16	-	-
89 Otro contacto - Tipo de lesión conocido del grupo 80 pero no mencionado antes	1	0,05	1	-	-
90 Infartos, derrames cerebrales y otras patologías no traumáticas	1	0,05	-	-	1
99 Otro contacto - Tipo de lesión no codificado en la presente clasificación	18	0,87	18	-	-
<b>TOTAL</b>	<b>2.067</b>	<b>100,00</b>	<b>2.060</b>	<b>5</b>	<b>2</b>

### Accidentes con baja en jornada de trabajo según grado de lesión y actividad física específica

Actividad física específica	Total nº	Total %	Leve	Grave	Mortal
00 Ninguna información	2	0,10	2	-	-
11 Arrancar la máquina, parar la máquina.	2	0,10	2	-	-
12 Alimentar la máquina, vaciar la máquina.	3	0,15	3	-	-
13 Vigilar la máquina, hacer funcionar - conducir la máquina.	13	0,63	13	-	-
19 Otra Actividad física específica conocida del grupo 10 pero no mencionada anteriormente.	12	0,58	11	1	-
21 Trabajar con herramientas manuales sin motor.	236	11,42	235	-	1
22 Trabajar con herramientas manuales con motor.	30	1,45	30	-	-
29 Otra Actividad física específica conocida del grupo 20 pero no mencionada anteriormente.	8	0,39	8	-	-
31 Conducir un medio de transporte o un equipo de carga - móvil y con motor.	43	2,08	42	1	-
32 Conducir un medio de transporte o un equipo de carga -	12	0,58	12	-	-

Actividad física específica	Total nº	Total %	Leve	Grave	Mortal
móvil y sin motor.					
33 Ser pasajero a bordo de un medio de transporte.	7	0,34	7	-	-
39 Otra Actividad física específica conocida del grupo 30 pero no mencionada anteriormente.	4	0,19	4	-	-
41 Coger con la mano, agarrar, asir, sujetar en la mano, poner - en un plano horizontal.	597	28,88	596	-	1
42 Ligar, atar, arrancar, deshacer, prensar, destornillar, atornillar, girar.	51	2,47	51	-	-
43 Fijar, colgar, izar, instalar - en un plano vertical.	23	1,11	23	-	-
45 Abrir, cerrar (una caja, un embalaje, un paquete).	11	0,53	11	-	-
46 Verter, introducir líquidos, llenar, regar, pulverizar, vaciar, achicar.	10	0,48	10	-	-
47 Abrir (un cajón), empujar (una puerta de un hangar, de un despacho, de un armario).	3	0,15	3	-	-
49 Otra Actividad física específica conocida del grupo 40 pero no mencionada anteriormente.	14	0,68	14	-	-
51 Transportar verticalmente - alzar, levantar, bajar, etc. un objeto.	178	8,61	178	-	-
52 Transportar horizontalmente - tirar de, empujar, hacer rodar, etc. un objeto.	56	2,71	56	-	-
53 Transportar una carga (portar) - por parte de una persona.	49	2,37	49	-	-
61 Andar, correr, subir, bajar, etc.	430	20,80	429	1	-
62 Entrar, salir.	10	0,48	10	-	-
63 Saltar, abalanzarse, etc.	13	0,63	13	-	-
65 Levantarse, sentarse, etc.	17	0,82	17	-	-
66 Nadar, sumergirse.	5	0,24	5	-	-
67 Hacer movimientos en un mismo sitio.	160	7,74	160	-	-
69 Otra Actividad física específica conocida del grupo 60 pero no mencionada anteriormente.	26	1,26	26	-	-
70 Estar presente - Sin especificar.	28	1,35	26	2	-
99 Otra Actividad física específica no codificada en esta clasificación.	14	0,68	14	-	-
<b>TOTAL</b>	<b>2.067</b>	<b>100,00</b>	<b>2.060</b>	<b>5</b>	<b>2</b>

### Accidentes con baja en jornada de trabajo según grado de lesión y desviación

Tipo de desviación	Total nº	Total %	Leve	Grave	Mortal
00 Ninguna información.	28	1,35	28	-	-
12 Problema eléctrico - que da lugar a un contacto directo.	1	0,05	1	-	-
14 Incendio, fuego.	2	0,10	2	-	-
19 Otra Desviación conocida del grupo 10 pero no mencionada anteriormente.	33	1,60	33	-	-
21 En estado de sólido - desbordamiento, vuelco.	8	0,39	8	-	-
22 En estado líquido - escape, rezumamiento, derrame, salpicadura, aspersión.	4	0,19	4	-	-
24 Pulverulento - emanación de humos, emisión de polvo, partículas.	6	0,29	5	1	-
29 Otra Desviación conocida del grupo 20 pero no mencionada anteriormente.	1	0,05	1	-	-
31 Rotura de material, en las juntas, en las conexiones.	8	0,39	7	-	1
32 Rotura, estallido, en fragmentos (madera, cristal, metal, piedra, plástico, otros).	13	0,63	13	-	-
33 Resbalón, caída, derrumbamiento de Agente material - superior (que cae sobre la víctima).	28	1,35	28	-	-
34 Resbalón, caída, derrumbamiento de Agente material - inferior (que arrastra a la víctima).	14	0,68	14	-	-
35 Resbalón, caída, derrumbamiento de Agente material - al mismo nivel.	22	1,06	22	-	-

Tipo de desviación	Total nº	Total %	Leve	Grave	Mortal
39 Otra Desviación conocida del grupo 30 pero no mencionada anteriormente.	8	0,39	8	-	-
41 Pérdida (total o parcial) de control - de máquina (incluido el arranque intempestivo), así como de la materia sobre la que se trabaje con la máquina.	10	0,48	10	-	-
42 Pérdida (total o parcial) de control - de medio de transporte - de equipo de carga (con motor o sin él).	36	1,74	36	-	-
43 Pérdida (total o parcial) de control - de herramienta manual (con motor o sin él), así como de la materia sobre la que se trabaje con la herramienta.	94	4,55	93	1	-
44 Pérdida (total o parcial) de control - de objeto (transportado, desplazado, manipulado, etc.).	90	4,35	90	-	-
45 Pérdida (total o parcial) de control - de animal.	7	0,34	7	-	-
49 Otra Desviación conocida del grupo 40 pero no mencionada anteriormente.	3	0,15	3	-	-
51 Caída de una persona - desde una altura.	94	4,55	94	-	-
52 Resbalón o tropezón con caída - caída de una persona - al mismo nivel.	290	14,03	289	1	-
59 Otra Desviación conocida del grupo 50 pero no mencionada anteriormente.	6	0,29	6	-	-
61 Pisar un objeto cortante.	7	0,34	7	-	-
62 Arrodillarse, sentarse, apoyarse contra.	10	0,48	10	-	-
63 Quedar atrapado, ser arrastrado, por algún elemento o por el impulso de éste.	16	0,77	16	-	-
64 Movimientos no coordinados, gestos intempestivos, inoportunos.	445	21,53	445	-	-
69 Otra Desviación conocida del grupo 60 pero no mencionada anteriormente.	64	3,10	63	1	-
71 Levantar, transportar, levantarse.	273	13,21	273	-	-
72 Empujar, tirar de.	90	4,35	90	-	-
73 Depositar, agacharse.	99	4,79	99	-	-
74 En torsión, en rotación, al girarse.	64	3,10	64	-	-
75 Caminar con dificultad, traspíés, resbalón - sin caída.	109	5,27	109	-	-
79 Otra Desviación conocida del grupo 80 pero no mencionada anteriormente.	27	1,31	27	-	-
81 Sorpresa, miedo.	6	0,29	6	-	-
83 Violencia, agresión, amenaza - ejercida por personas ajenas a la empresa sobre las víctimas en el marco de sus funciones (atracos a banco, conductores autobús, etc.).	1	0,05	-	1	-
84 Agresión, empujón - por animales.	16	0,77	16	-	-
89 Otra Desviación conocida del grupo 80 pero no mencionada anteriormente.	1	0,05	1	-	-
99 Otra Desviación no codificada en esta clasificación.	33	1,60	32	-	1
<b>TOTAL</b>	<b>2.067</b>	<b>100,00</b>	<b>2.060</b>	<b>5</b>	<b>2</b>

### Accidentes con baja en jornada de trabajo según grado de lesión y agente material asociado a la desviación

Agente material	Total nº	Total %	Leve	Grave	Mortal
0001 Ningún agente material	110	5,32	109	-	1
0002 Ninguna información	9	0,44	9	-	-
0101 Elementos de edificios, de construcciones - puertas, paredes, tabiques, etc. y obstáculos por definición (ventanas, ventanales, etc.)	20	0,97	20	-	-
0102 Superficies o áreas de circulación al mismo nivel- suelos (interior o exterior, terrenos agrícolas, terrenos de deporte, suelos resbaladizos, suelos congestionados, tabla con clavos)	448	21,67	447	1	-
0103 Superficies o áreas de circulación a nivel - flotantes	2	0,10	2	-	-
0199 Otras construcciones y superficies al mismo nivel	5	0,24	5	-	-

Agente material	Total nº	Total %	Leve	Grave	Mortal
clasificadas en el grupo 01 pero no citadas anteriormente					
0201 Partes de edificio fijas en altura (tejadros, terrazas, aberturas, escaleras, rampas)	21	1,02	20	-	1
0202 Construcciones, superficies fijas en altura (comprende las pasarelas, escalas fijas, castilletes)	4	0,19	4	-	-
0203 Construcciones, superficies móviles en altura (comprende andamios, escalas móviles, barquillas, plataformas elevadoras)	6	0,29	6	-	-
0204 Construcciones, superficies móviles en altura (comprende andamios, escalas móviles, barquillas, plataformas elevadoras)	1	0,05	1	-	-
0205 Construcciones, superficies en altura flotantes (Comprende las plataformas de perforación, los andamios sobre pontones)	1	0,05	1	-	-
0299 Otras construcciones y superficies por encima del nivel del suelo clasificadas en el grupo 02 pero no citadas anteriormente	2	0,10	2	-	-
0301 Excavaciones, zanjas, pozos, fosas, escarpaduras, zanjas de garajes	2	0,10	2	-	-
0303 Medios submarinos	2	0,10	2	-	-
0401 Canalizaciones, flexibles, válvulas, juntas, grifos,....	13	0,63	13	-	-
0402 Dispositivos de distribución de materia, de alimentación, canalizaciones móviles	3	0,15	3	-	-
0403 Canales de desagües, drenajes	1	0,05	1	-	-
0499 Otros dispositivos de distribución de materia, de alimentación, canalizaciones, clasificados en el grupo 04 pero no citados anteriormente	2	0,10	2	-	-
0501 Motores, generadores de energía (térmica, eléctrica, de radiación), incluidos los compresores y las bombas	3	0,15	3	-	-
0502 Árbol, manguito, chaveta	4	0,19	4	-	-
0601 Herramientas manuales sin motor para serrar	4	0,19	4	-	-
0602 Herramientas manuales sin motor para cortar, separar (comprende tijeras, cizallas, podaderas)	130	6,29	130	-	-
0605 Destornilladores	5	0,24	5	-	-
0606 Martillos, mazas, macetas...	9	0,44	9	-	-
0609 Otras herramientas manuales para trabajo del suelo	12	0,58	12	-	-
0610 Herramientas manuales sin motor para encerar, lubricar, lavar, limpiar	4	0,19	4	-	-
0612 Herramientas manuales sin motor para sostener, agarrar	4	0,19	4	-	-
0614 Herramientas manuales sin motor para trabajos de medicina y de cirugía, punzantes, cortantes	1	0,05	1	-	-
0616 Herramientas manuales sin motor para pescar (artes de pesca, anzuelo, etc)	3	0,15	3	-	-
0699 Otras herramientas manuales sin motor para otros trabajos clasificadas en el grupo 06 pero no citadas anteriormente	7	0,34	7	-	-
0701 Herramientas mecánicas manuales para serrar	5	0,24	5	-	-
0702 Herramientas mecánicas manuales para cortar, separar (comprende tijeras, cizallas, podaderas)	8	0,39	8	-	-
0705 Herramientas mecánicas manuales para taladrar, hacer girar, atornillar	2	0,10	2	-	-
0709 Herramientas mecánicas manuales para extracción de materiales y trabajo del suelo (comprende herramientas agrícolas, trituradores de hormigón)	1	0,05	1	-	-
0710 Herramientas mecánicas manuales para encerar, lubricar, lavar, limpiar (comprende aspirador, limpiador a alta presión)	2	0,10	2	-	-
0799 Otras herramientas mecánicas sostenidas o guiadas con las manos clasificadas en el grupo 07 pero no citadas anteriormente	2	0,10	1	1	-
0802 Herramientas manuales, sin especificación en cuanto a motorización, para cortar, separar (comprende tijeras, cizallas, podaderas...)	7	0,34	7	-	-
0805 Herramientas manuales, sin especificación en cuanto a motorización, para taladrar, hacer girar, atornillar	2	0,10	2	-	-
0809 Herramientas manuales, sin especificación en cuanto a motorización, para extracción de materiales y trabajo de suelo	3	0,15	3	-	-

Agente material	Total nº	Total %	Leve	Grave	Mortal
(comprende las herramientas agrícolas)					
0810 Herramientas manuales, sin especificación en cuanto a motorización, para encerar, lubricar, lavar, limpiar	1	0,05	1	-	-
0899 Otras herramientas manuales, sin especificación en cuanto a motorización, para otros trabajos, clasificadas en el grupo 08 pero no citadas anteriormente	2	0,10	2	-	-
0901 Material para movimiento de tierras	2	0,10	2	-	-
0902 Máquina agrícola	72	3,48	72	-	-
904 Máquinas móviles de limpieza de suelos	1	0,05	1	-	-
0999 Otras máquinas y equipos portátiles o móviles clasificados en el grupo 09 pero no citados anteriormente	3	0,15	3	-	-
1001 Máquinas fijas para extracción y trabajo del suelo, minas y canteras	1	0,05	1	-	-
1002 Máquinas para la preparación de los materiales: triturar, pulverizar, filtrar, separar, mezclar, amasar	1	0,05	1	-	-
1006 Máquinas para la transformación de los materiales, otros procedimientos	1	0,05	1	-	-
1007 Formar por prensado, aplastamiento (máquinas de)	1	0,05	1	-	-
1008 Máquinas para formar - por calandrado, laminado, máquinas de cilindros (incluso fabricación de papel)	1	0,05	1	-	-
1009 Máquinas para formar - por inyección, extrusión, soplado, hilatura, moldeado, fusión, fundición	1	0,05	1	-	-
1010 Máquinas de mecanizado (cepillar, fresar, alisar, esmerilar, pulir, torneado, taladrar)	2	0,10	2	-	-
1011 Máquinas de mecanizado para serrar	1	0,05	1	-	-
1015 Hiladora, textiles	1	0,05	1	-	-
1016 Empaquetadora "blister" (máquina), Llenar y vaciar cajas (máquina de)	3	0,15	3	-	-
1017 Máquinas diversas	1	0,05	1	-	-
1018 Máquinas específicas utilizadas en agricultura, ganadería, no relacionadas con las máquinas anteriormente citadas	2	0,10	2	-	-
1099 Otras máquinas y equipos fijos clasificados en el grupo 10 pero no citados anteriormente	2	0,10	2	-	-
1101 Transportadores fijos, equipos y sistemas de transporte continuo - mediante cinta transportadora, escaleras mecánicas, teleféricos, transportadores, etc.	22	1,06	22	-	-
1102 Elevadores, ascensores, equipos de nivelación - montacargas, elevadores de cangilones, gatos, tornos, etc.	1	0,05	1	-	-
1104 Dispositivos móviles de transporte, carros de transporte (carros motorizados o no) - carretillas, estibadores para placas estibadoras, etc.	48	2,32	48	-	-
1105 Cadenas, cables metálicos, cordaje textil, eslingas, correas, tensores elásticos	3	0,15	3	-	-
1106 Dispositivos de almacenamiento, embalaje, contenedores fijos (silos, depósitos, cisternas, tanques)	2	0,10	2	-	-
1107 Dispositivos de almacenamiento, embalaje, contenedores móviles	19	0,92	19	-	-
1108 Accesorios de almacenamiento, estanterías, estanterías especiales para almacenar cargas en palets, palets	51	2,47	51	-	-
1109 Embalajes diversos, pequeños y medianos, móviles (cestos, recipientes diversos, botellas, cajones, extintores...)	65	3,14	65	-	-
1199 Otros dispositivos de traslado, transporte y almacenamiento clasificados en el grupo 11 pero no citados anteriormente	10	0,48	10	-	-
1201 Vehículos pesados: camiones (transporte de carga), autobuses y autocares (transporte de pasajeros)	12	0,58	11	1	-
1202 Vehículos ligeros - de carga o de pasajeros	21	1,02	21	-	-
1203 Vehículos - dos, tres ruedas, motorizados o no	4	0,19	4	-	-
1299 Otros vehículos terrestres clasificados en el grupo 12 pero no citados anteriormente	3	0,15	3	-	-
1303 Vehículos náuticos: de carga	1	0,05	1	-	-



Agente material	Total nº	Total %	Leve	Grave	Mortal
1305 Vehículos náuticos: de pesca	5	0,24	5	-	-
1399 Otros vehículos de transporte clasificados en el grupo 13 pero no citados anteriormente	1	0,05	1	-	-
1401 Materiales de construcción - grandes y pequeños: agente prefabricado, encofrado, viguetas, ladrillos, tejas...	24	1,16	24	-	-
1402 Elementos constitutivos de máquina, de vehículo: chasis, cárter, manivela, rueda, etc.	9	0,44	9	-	-
1403 Piezas trabajadas, elementos o herramientas de máquinas (incluso los fragmentos y astillas procedentes de estos agentes materiales)	21	1,02	21	-	-
1404 Elementos de ensamblaje, tornillos, clavos, bulones	6	0,29	6	-	-
1405 Partículas, polvos, fragmentos, trozos, proyecciones, astillas y otros elementos resultantes de rotura	17	0,82	16	1	-
1406 Productos - de la agricultura (comprende granos, paja, otras producciones agrícolas)	59	2,85	59	-	-
1407 Productos - para la agricultura, la ganadería (comprende abonos, alimentos para animales)	16	0,77	16	-	-
1408 Productos almacenados (comprende los objetos y embalajes dispuestos en un almacenamiento)	96	4,64	96	-	-
1409 Productos almacenados - en rollos, bobinas	5	0,24	5	-	-
1410 Cargas - transportadas sobre dispositivo de manipulación mecánica, de transporte	1	0,05	1	-	-
1412 Cargas - manipuladas a mano	253	12,24	253	-	-
1499 Otros materiales, objetos, productos, elementos de máquinas clasificados en el grupo 14 pero no citados anteriormente	32	1,55	32	-	-
1501 Materias - cáusticas, corrosivas (sólidas, líquidas o gaseosas)	1	0,05	1	-	-
1502 Materias - nocivas, tóxicas (sólidas líquidas o gaseosas)	1	0,05	1	-	-
1507 Sustancias - biológicas	1	0,05	1	-	-
1508 Sustancias, materias - sin peligro específico (agua, materias inertes...)	5	0,24	5	-	-
1599 Otras sustancias químicas, explosivas, radioactivas, biológicas clasificadas en el grupo 15 pero no citadas anteriormente	1	0,05	1	-	-
1699 Otros dispositivos y equipos de protección clasificados en el grupo 16 pero no citados anteriormente	1	0,05	1	-	-
1701 Mobiliario	4	0,19	4	-	-
1702 Equipos - informáticos, ofimática, reprografía, comunicación	1	0,05	1	-	-
1706 Objetos personales, prendas de vestir	1	0,05	1	-	-
1708 Aparatos, utensilios, objetos, ropa del hogar (uso profesional)	2	0,10	2	-	-
1801 Árboles, plantas, cultivos	152	7,35	152	-	-
1802 Animales - domésticos y de cría	33	1,60	33	-	-
1803 Insectos	7	0,34	7	-	-
1805 Ovinos	1	0,05	1	-	-
1806 Humanos	15	0,73	14	1	-
1901 Residuos en grandes cantidades - de materias, productos, materiales, objetos	1	0,05	1	-	-
1903 Restos de vegetales	3	0,15	3	-	-
2001 Fenómenos físicos, ruido, radiación natural (luz, arco luminoso, presurización, despresurización, presión...)	1	0,05	1	-	-
2002 Elementos naturales y atmosféricos (comprende superficies de agua, barro, lluvia, granizo, nieve, hielo, ráfaga de viento...)	24	1,16	24	-	-
2099 Otros fenómenos físicos y elementos naturales clasificados en el grupo 20 pero no citados anteriormente	3	0,15	3	-	-
9900 Otros agentes materiales no citados en esta clasificación	33	1,60	33	-	-
<b>TOTAL</b>	<b>2.067</b>	<b>100,00</b>	<b>2.060</b>	<b>5</b>	<b>2</b>



**Accidentes con baja en jornada de trabajo según grado y tipo de lesión**

Tipo de lesión	Total nº	Total %	Leve	Grave	Mortal
00 Desconocida o sin especificar	10	0,48	10	-	-
01 Heridas y lesiones superficiales	735	35,56	734	1	-
02 Fracturas de huesos	89	4,31	87	2	-
03 Dislocaciones, esguinces y torceduras	975	47,17	975	-	-
04 Amputaciones traumáticas	1	0,05	1	-	-
05 Commociones y lesiones internas	125	6,05	123	2	-
06 Quemaduras, escaldaduras y congelación	7	0,34	7	-	-
07 Envenenamientos e infecciones	3	0,15	3	-	-
09 Efectos del ruido, la vibración y la presión	7	0,34	7	-	-
11 Trauma psíquico, choque traumático	2	0,10	2	-	-
12 Lesiones múltiples	17	0,82	16	-	1
13 Infartos, derrames cerebrales, etc	1	0,05	-	-	1
Tipo de lesión	95	4,60	95	-	-
<b>TOTAL</b>	<b>2.067</b>	<b>100,00</b>	<b>2.060</b>	<b>5</b>	<b>2</b>

**Accidentes con baja en jornada de trabajo según grado de lesión y parte de cuerpo**

Parte de cuerpo	Total nº	Total %	Leve	Grave	Mortal
00 Parte del cuerpo afectada, sin especificar	2	0,10	2	-	-
11 Cabeza (Caput), cerebro, nervios craneanos y vasos cerebrales	9	0,44	8	1	-
12 Zona facial	14	0,68	14	-	-
13 Ojo(s)	74	3,58	73	1	-
14 Oreja(s)	1	0,05	1	-	-
18 Cabeza, múltiples partes afectadas	2	0,10	2	-	-
19 Cabeza, otras partes no mencionadas anteriormente	18	0,87	18	-	-
21 Cuello, incluida la columna y las vértebras del cuello	55	2,66	55	-	-
29 Cuello, otras partes no mencionadas anteriormente	9	0,44	9	-	-
31 Espalda, incluida la columna y las vértebras de la espalda	385	18,63	385	-	-
39 Espalda, otras partes no mencionadas anteriormente	82	3,97	82	-	-
41 Caja torácica, costillas, incluidos omoplatos y articulaciones acromioclaviculares	51	2,47	51	-	-
42 Región torácica, incluidos sus órganos	6	0,29	6	-	-
43 Región pélvica y abdominal, incluidos sus órganos	5	0,24	4	1	-
48 Tronco, múltiples partes afectadas	5	0,24	5	-	-
49 Tronco, otras partes no mencionadas anteriormente	16	0,77	16	-	-
51 Hombro y articulaciones del húmero	117	5,66	117	-	-
52 Brazo, incluida la articulación del cúbito	93	4,50	93	-	-
53 Mano	138	6,68	137	1	-
54 Dedo(s)	202	9,77	202	-	-
55 Muñeca	125	6,05	125	-	-
58 Extremidades superiores, múltiples partes afectadas	9	0,44	9	-	-
59 Extremidades superiores, otras partes no mencionadas anteriormente	19	0,92	19	-	-
61 Cadera y articulación de la cadera	18	0,87	18	-	-
62 Pierna, incluida la rodilla	244	11,80	244	-	-
63 Maléolo	125	6,05	125	-	-
64 Pie	141	6,82	140	1	-
65 Dedo(s) del pie	29	1,40	29	-	-
68 Extremidades inferiores, múltiples partes afectadas	4	0,19	4	-	-
69 Extremidades inferiores, otras partes no mencionadas	15	0,73	15	-	-

Parte de cuerpo	Total nº	Total %	Leve	Grave	Mortal
anteriormente					
71 Todo el cuerpo ( efectos sistémicos)	2	0,10	2	-	-
78 Múltiples partes del cuerpo afectadas	51	2,47	49	-	2
99 Otras partes del cuerpo no mencionadas anteriormente	1	0,05	1	-	-
<b>TOTAL</b>	<b>2.067</b>	<b>100,00</b>	<b>2.060</b>	<b>5</b>	<b>2</b>

## SECTOR INDUSTRIA 2011

### Accidentes de trabajo según grado de lesión

Lugar	Total nº	Total %	Leve	Grave	Muy grave	Mortal
Accidentes con baja en jornada de trabajo	3280	31,61	3252	20	1	7
Accidentes con baj in itinere	316	3,05	311	4	-	1
<b>TOTAL</b>	<b>3.596</b>	<b>34,65</b>	<b>3.563</b>	<b>24</b>	<b>1</b>	<b>8</b>
Accidentes sin baja	6781	65,35	-	-	-	-
<b>TOTALES</b>	<b>10.377</b>	<b>100,00</b>	<b>3.563</b>	<b>24</b>	<b>1</b>	<b>8</b>

### Accidentes con baja en jornada de trabajo según grado de lesión y lugar del accidente

Lugar	Total nº	Total %	Leve	Grave	Muy grave	Mortal
1 En el centro de trabajo habitual	3150	<b>96,04</b>	3132	14	1	3
2 En desplazamiento en su jornada laboral	84	<b>2,56</b>	78	6	-	-
4 En otro centro o lugar de trabajo	46	<b>1,40</b>	42	-	-	4
<b>TOTAL</b>	<b>3.280</b>	<b>100,00</b>	<b>3.252</b>	<b>20</b>	<b>1</b>	<b>7</b>

### Accidentes con baja en jornada de trabajo según grado de lesión y sexo

Sexo	Total nº	Total %	Leve	Grave	Muy grave	Mortal
Hombre	2727	83,14	2702	19	1	5
Mujer	553	16,86	550	1	-	2
<b>TOTAL</b>	<b>3.280</b>	<b>100,00</b>	<b>3.252</b>	<b>20</b>	<b>1</b>	<b>7</b>

### Accidentes con baja en jornada de trabajo según grado de lesión y edad

Edad	Total nº	Total %	Leve	Grave	Muy grave	Mortal
Menos de 20 años	30	0,91	30	-	-	-
Entre 20 y 24 años	231	7,04	231	-	-	-
Entre 25 y 29 años	381	11,62	376	1	1	3
Entre 30 y 34 años	550	16,77	546	3	-	1
Entre 35 y 39 años	554	16,89	549	4	-	1
Entre 40 y 44 años	511	15,58	507	4	-	-
Entre 45 y 49 años	420	12,80	418	1	-	1
Entre 50 y 54 años	309	9,42	305	3	-	1
Entre 55 y 59 años	195	5,95	191	4	-	-
Entre 60 y 64 años	98	2,99	98	-	-	-
65 o más años	1	0,03	1	-	-	-
<b>TOTAL</b>	<b>3.280</b>	<b>100,00</b>	<b>3.252</b>	<b>20</b>	<b>1</b>	<b>7</b>

### Accidentes con baja en jornada de trabajo según grado de lesión y ocupación del trabajador

CNO 2011	Total nº	Total %	Leve	Grave	Muy grave	Mortal
12 Directores de departamentos administrativos y comerciales	4	0,12	4	-	-	-
13 Directores de producción y operaciones	4	0,12	4	-	-	-
14 Directores y gerentes de empresas de alojamiento, restauración y comercio	1	0,03	1	-	-	-
15 Directores y gerentes de otras empresas de servicios no clasificados bajo otros epígrafes	11	0,34	11	-	-	-
24 Profesionales de la ciencias físicas, químicas, matemáticas y de las ingenierías	2	0,06	2	-	-	-
26 Especialistas en organización de la Administración Pública y de las empresas y en la comercialización	5	0,15	4	1	-	-
27 Profesionales de las tecnologías de la información	1	0,03	1	-	-	-
28 Profesionales en ciencias sociales	1	0,03	1	-	-	-
31 Técnicos de las ciencias y de las ingenierías	11	0,34	10	1	-	-
32 Supervisores en ingeniería de minas, de industrias manufactureras y de la construcción	17	0,52	17	-	-	-
33 Técnicos sanitarios y profesionales de las terapias alternativas	5	0,15	5	-	-	-
35 Representantes, agentes comerciales y afines	11	0,34	10	-	-	1
36 Profesionales de apoyo a la gestión administrativa; técnicos de las fuerzas y cuerpos de seguridad	2	0,06	2	-	-	-
38 Técnicos de las tecnologías de la información y las comunicaciones (TIC)	50	1,52	50	-	-	-
41 Empleados en servicios contables, financieros, y de servicios de apoyo a la producción y al transporte	3	0,09	3	-	-	-
43 Otros empleados administrativos sin tareas de atención al público	13	0,40	13	-	-	-
45 Empleados administrativos con tareas de atención al público no clasificados bajo otros epígrafes	15	0,46	13	-	-	2
51 Trabajadores asalariados de los servicios de restauración	4	0,12	4	-	-	-
52 Dependientes en tiendas y almacenes	16	0,49	16	-	-	-
54 Vendedores (excepto en tiendas y almacenes)	4	0,12	4	-	-	-
57 Otros trabajadores de los cuidados a las personas	1	0,03	1	-	-	-
59 Trabajadores de los servicios de protección y seguridad	10	0,30	10	-	-	-
61 Trabajadores cualificados en actividades agrícolas	12	0,37	12	-	-	-
62 Trabajadores cualificados en actividades ganaderas, (incluidas avícolas, apícolas y similares)	4	0,12	4	-	-	-
63 Trabajadores cualificados en actividades agropecuarias mixtas	3	0,09	3	-	-	-
64 Trabajadores cualificados en actividades forestales, pesqueras y cinegéticas	1	0,03	1	-	-	-
71 Trabajadores en obras estructurales de construcción y afines	114	3,48	113	-	-	1
72 Trabajadores de acabado de construcciones e instalaciones (excepto electricistas), pintores y afines	64	1,95	63	1	-	-
73 Soldadores, chapistas, montadores de estructuras metálicas, herreros, elaboradores de herramientas y afines	319	9,73	314	4	-	1
74 Mecánicos y ajustadores de maquinaria	176	5,37	174	2	-	-
75 Trabajadores especializados en electricidad y electrotecnología	56	1,71	56	-	-	-
76 Mecánicos de precisión en metales, ceramistas, vidrieros, artesanos y trabajadores de artes gráficas	99	3,02	98	1	-	-
77 Trabajadores de la industria de la alimentación, bebidas y tabaco	393	11,98	391	1	-	1
78 Trabajadores de la madera, textil, confección, piel, cuero, calzado y otros operarios en oficios	231	7,04	229	1	-	1

CNO 2011	Total nº	Total %	Leve	Grave	Muy grave	Mortal
81 Operadores de instalaciones y maquinaria fijas	338	10,30	337	1	-	-
82 Montadores y ensambladores en fábricas	61	1,86	61	-	-	-
83 Maquinistas de locomotoras, operadores de maquinaria agrícola y de equipos pesados móviles, y marineros	45	1,37	44	1	-	-
84 Conductores de vehículos para el transporte urbano o por carretera	112	3,41	109	3	-	-
92 Otro personal de limpieza	9	0,27	9	-	-	-
94 Recogedores de residuos urbanos, vendedores callejeros y otras ocupaciones elementales en servicios	78	2,38	78	-	-	-
95 Peones agrarios, forestales y de la pesca	20	0,61	20	-	-	-
96 Peones de la construcción y de la minería	23	0,70	23	-	-	-
97 Peones de las industrias manufactureras	918	27,99	914	3	1	-
98 Peones del transporte, descargadores y reponedores	13	0,40	13	-	-	-
<b>TOTAL</b>	<b>3.280</b>	<b>100,00</b>	<b>3.252</b>	<b>20</b>	<b>1</b>	<b>7</b>

### Accidentes con baja en jornada de trabajo según grado de lesión y antigüedad en el puesto

Antigüedad	Total nº	Total %	Leve	Grave	Muy grave	Mortal
Menos de 3 meses	426	12,99	424	-	-	2
Entre 3 y 6 meses	179	5,46	178	1	-	-
Entre 7 y 12 meses	253	7,71	252	1	-	-
Entre 13 y 24 meses	213	6,49	209	4	-	-
Entre 25 y 48 meses	367	11,19	363	1	-	3
Más de 48 meses	1842	56,16	1826	13	1	2
<b>TOTAL</b>	<b>3.280</b>	<b>100,00</b>	<b>3.252</b>	<b>20</b>	<b>1</b>	<b>7</b>

### Accidentes con baja en jornada de trabajo según grado de lesión y nacionalidad del trabajador

	Total nº	Total %	Leve	Grave	Muy grave	Mortal
ESPAÑOLES	2908	88,66	2881	19	1	7
EXTRANJEROS	Unión Europea	27	0,82	27	-	-
	Resto de Europa	73	2,23	73	-	-
	América	142	4,33	141	1	-
	África	126	3,84	126	0	-
<b>TOTAL EXTRANJEROS</b>	<b>368</b>	<b>11,22</b>	<b>367</b>	<b>1</b>	<b>-</b>	<b>-</b>
No consta nacionalidad	4	0,12	4	-	-	-
<b>TOTALES</b>	<b>3.280</b>	<b>100,00</b>	<b>3.252</b>	<b>20</b>	<b>1</b>	<b>7</b>

**Accidentes con baja en jornada de trabajo según grado de lesión y país del trabajador**

Cód. País	Total nº	Total %	Leve	Grave	Muy grave	Mortal
000 No consta nacionalidad	4	0,12	4	-	-	-
012 Argelia	5	0,15	5	-	-	-
032 Argentina	4	0,12	4	-	-	-
068 Bolivia	12	0,37	12	-	-	-
076 Brasil	5	0,15	5	-	-	-
100 Bulgaria	16	0,49	16	-	-	-
152 Chile	3	0,09	3	-	-	-
170 Colombia	7	0,21	7	-	-	-
192 Cuba	1	0,03	1	-	-	-
208 Dinamarca	1	0,03	1	-	-	-
212 Dominica	1	0,03	1	-	-	-
214 República Dominicana	2	0,06	2	-	-	-
218 Ecuador	103	3,14	102	1	-	-
249 Francia	1	0,03	1	-	-	-
276 Alemania	1	0,03	1	-	-	-
320 Guatemala	1	0,03	1	-	-	-
380 Italia	5	0,15	5	-	-	-
466 Mali	5	0,15	5	-	-	-
504 Marruecos	102	3,11	102	-	-	-
566 Nigeria	6	0,18	6	-	-	-
600 Paraguay	1	0,03	1	-	-	-
604 Perú	1	0,03	1	-	-	-
616 Polonia	13	0,40	13	-	-	-
620 Portugal	5	0,15	5	-	-	-
642 Rumanía	32	0,98	32	-	-	-
643 Rusia	5	0,15	5	-	-	-
686 Senegal	8	0,24	8	-	-	-
724 España	2908	88,66	2881	19	1	7
804 Ucrania	20	0,61	20	-	-	-
826 Reino Unido	1	0,03	1	-	-	-
858 Uruguay	1	0,03	1	-	-	-
<b>TOTAL</b>	<b>3.280</b>	<b>100,00</b>	<b>3.252</b>	<b>20</b>	<b>1</b>	<b>7</b>

**Accidentes con baja en jornada de trabajo según grado de lesión y tamaño de la empresa**

Tamaño plantilla	Total nº	Total %	Leve	Grave	Muy grave	Mortal
Menos de 6 trabajadores	309	9,42	302	4	-	3
Entre 6 y 25 trabajadores	802	24,45	793	7	-	2
Entre 26 y 50 trabajadores	460	14,02	455	3	-	2
Entre 51 y 100 trabajadores	372	11,34	369	3	-	-
Entre 101 y 250 trabajadores	409	12,47	409	-	-	-
Entre 251 y 500 trabajadores	89	2,71	88	1	-	-
Entre 501 y 1000 trabajadores	230	7,01	228	1	1	-
Más de 1000 trabajadores	609	18,57	608	1	-	-
<b>TOTAL</b>	<b>3.280</b>	<b>100,00</b>	<b>3.252</b>	<b>20</b>	<b>1</b>	<b>7</b>

**Accidentes con baja en jornada de trabajo según grado de lesión y municipio**

Cód. Municipio	Total nº	Total %	Leve	Grave	Muy grave	Mortal
30001 Abanilla	27	0,82	27	-	-	-
30002 Abarán	20	0,61	20	-	-	-
30003 Águilas	21	0,64	21	-	-	-
30004 Albudeite	4	0,12	4	-	-	-
30005 Alcantarilla	88	2,68	88	-	-	-
30007 Alguazas	19	0,58	18	1	-	-
30008 Alhama de Murcia	514	15,67	514	-	-	-
30009 Archena	16	0,49	16	-	-	-
30010 Beniel	33	1,01	33	-	-	-
30011 Blanca	14	0,43	14	-	-	-
30012 Bullas	32	0,98	32	-	-	-
30013 Calasparra	24	0,73	23	1	-	-
30014 Campos del Río	14	0,43	14	-	-	-
30015 Caravaca de la Cruz	63	1,92	61	1	-	1
30016 Cartagena	314	9,57	309	5	-	-
30017 Cehegín	38	1,16	38	-	-	-
30018 Ceutí	40	1,22	40	-	-	-
30019 Cieza	24	0,73	24	-	-	-
30020 Fortuna	28	0,85	28	-	-	-
30021 Fuente Álamo de Murcia	55	1,68	54	1	-	-
30022 Jumilla	52	1,59	51	-	-	1
30023 Librilla	23	0,70	23	-	-	-
30024 Lorca	170	5,18	167	3	-	-
30025 Lorquí	56	1,71	53	1	-	2
30026 Mazarrón	16	0,49	16	-	-	-
30027 Molina de Segura	294	8,96	293	-	1	-
30028 Moratalla	30	0,91	30	-	-	-
30029 Mula	10	0,30	10	-	-	-
30030 Murcia	665	20,27	663	1	-	1
30032 Pliego	1	0,03	1	-	-	-
30033 Puerto Lumbreras	11	0,34	10	1	-	-
30035 San Javier	16	0,49	16	-	-	-
30036 San Pedro del Pinatar	30	0,91	30	-	-	-
30037 Torre-Pacheco	74	2,26	73	1	-	-
30038 Torres de Cotillas (Las)	154	4,70	151	3	-	-
30039 Totana	46	1,40	46	-	-	-
30041 Unión (La)	24	0,73	24	-	-	-
30042 Villanueva del Río Segura	1	0,03	1	-	-	-
30043 Yecla	144	4,39	142	-	-	2
30901 Santomera	53	1,62	52	1	-	-
30902 Alcázares (Los)	7	0,21	7	-	-	-
Otros municipios	15	0,46	15	-	-	-
<b>TOTAL</b>	<b>3.280</b>	<b>100,00</b>	<b>3.252</b>	<b>20</b>	<b>1</b>	<b>7</b>

### Accidentes con baja en jornada de trabajo según grado de lesión y actividad económica

CNAE 09	Total nº	Total %	Leve	Grave	Muy grave	Mortal
06 Extracción de crudo de petróleo y gas natural	1	0,03	1	-	-	-
08 Otras industrias extractivas	57	1,74	55	1	-	1
09 Actividades de apoyo a las industrias extractivas	2	0,06	2	-	-	-
10 Industria de la alimentación	1182	36,04	1179	3	-	-
11 Fabricación de bebidas	64	1,95	63	-	-	1
13 Industria textil	23	0,70	22	1	-	-
14 Confección de prendas de vestir	13	0,40	13	-	-	-
15 Industria del cuero y del calzado	36	1,10	36	-	-	-
16 Industria de la madera y del corcho, excepto muebles; cestería y espartería	109	3,32	106	2	-	1
17 Industria del papel	46	1,40	46	-	-	-
18 Artes gráficas y reproducción de soportes grabados	23	0,70	23	-	-	-
19 Coquerías y refino de petróleo	1	0,03	1	-	-	-
20 Industria química	96	2,93	94	-	-	2
21 Fabricación de productos farmacéuticos	10	0,30	10	-	-	-
22 Fabricación de productos de caucho y plásticos	136	4,15	135	1	-	-
23 Fabricación de otros productos minerales no metálicos	142	4,33	138	3	-	1
24 Metalurgia; fabricación de productos de hierro, acero y ferroaleaciones	67	2,04	66	1	-	-
25 Fabricación de productos metálicos, excepto maquinaria y equipo	434	13,23	431	2	1	-
26 Fabricación de productos informáticos, electrónicos y ópticos	2	0,06	2	-	-	-
27 Fabricación de material y equipo eléctrico	40	1,22	39	-	-	1
28 Fabricación de maquinaria y equipo n.c.o.p.	154	4,70	153	1	-	-
29 Fabricación de vehículos de motor, remolques y semirremolques	25	0,76	25	-	-	-
30 Fabricación de otro material de transporte	77	2,35	75	2	-	-
31 Fabricación de muebles	183	5,58	183	-	-	-
32 Otras industrias manufactureras	51	1,55	51	-	-	-
33 Reparación e instalación de maquinaria y equipo	91	2,77	91	-	-	-
35 Suministro de energía eléctrica, gas, vapor y aire acondicionado	22	0,67	21	1	-	-
36 Captación, depuración y distribución de agua	49	1,49	48	1	-	-
37 Recogida y tratamiento de aguas residuales	9	0,27	9	-	-	-
38 Recogida, tratamiento y eliminación de residuos; valorización	131	3,99	130	1	-	-
39 Actividades de descontaminación y otros servicios de gestión de residuos	4	0,12	4	-	-	-
<b>TOTAL</b>	<b>3.280</b>	<b>100,00</b>	<b>3.252</b>	<b>20</b>	<b>1</b>	<b>7</b>



### Accidentes con baja en jornada de trabajo según grado de lesión y mes

Mes	Total nº	Total %	Leve	Grave	Muy grave	Mortal
Enero	273	8,32	273	-	-	-
Febrero	278	8,48	274	3	-	1
Marzo	313	9,54	312	1	-	-
Abril	241	7,35	240	1	-	-
Mayo	321	9,79	319	1	-	1
Junio	300	9,15	295	3	-	2
Julio	271	8,26	266	4	-	1
Agosto	265	8,08	263	1	-	1
Septiembre	319	9,73	315	2	1	1
Octubre	247	7,53	246	1	-	-
Noviembre	263	8,02	262	1	-	-
Diciembre	189	5,76	187	2	-	-
<b>TOTAL</b>	<b>3.280</b>	<b>100,00</b>	<b>3.252</b>	<b>20</b>	<b>1</b>	<b>7</b>

### Accidentes con baja en jornada de trabajo según grado de lesión y día de la semana

Día	Total nº	Total %	Leve	Grave	Muy grave	Mortal
Lunes	774	23,60	764	9	-	1
Martes	662	20,18	655	3	1	3
Miércoles	605	18,45	603	1	-	1
Jueves	608	18,54	604	3	-	1
Viernes	511	15,58	506	4	-	1
Sábado	88	2,68	88	-	-	-
Domingo	32	0,98	32	-	-	-
<b>TOTAL</b>	<b>3.280</b>	<b>100,00</b>	<b>3.252</b>	<b>20</b>	<b>1</b>	<b>7</b>

### Accidentes con baja en jornada de trabajo según grado de lesión y hora del día

Hora del día	Total nº	Total %	Leve	Grave	Muy grave	Mortal
1	54	1,65	53	-	1	-
2	40	1,22	40	-	-	-
3	39	1,19	39	-	-	-
4	45	1,37	45	-	-	-
5	26	0,79	26	-	-	-
6	71	2,16	71	-	-	-
7	106	3,23	106	-	-	-
8	185	5,64	183	2	-	-
9	273	8,32	270	2	-	1
10	413	12,59	405	4	-	4
11	363	11,07	362	1	-	-
12	383	11,68	382	1	-	-
13	216	6,59	214	2	-	-
14	83	2,53	83	-	-	-

Hora del día	Total nº	Total %	Leve	Grave	Muy grave	Mortal
15	93	2,84	90	3	-	-
16	163	4,97	161	2	-	-
17	240	7,32	237	2	-	1
18	191	5,82	189	1	-	1
19	92	2,80	92	-	-	-
20	46	1,40	46	-	-	-
21	50	1,52	50	-	-	-
22	37	1,13	37	-	-	-
23	46	1,40	46	-	-	-
24	25	0,76	25	-	-	-
<b>TOTAL</b>	<b>3.280</b>	<b>100,00</b>	<b>3.252</b>	<b>20</b>	<b>1</b>	<b>7</b>

### Accidentes con baja en jornada de trabajo según grado de lesión y hora de trabajo

Hora trabajo	Total nº	Total %	Leve	Grave	Muy grave	Mortal
1	458	13,96	455	3	-	-
2	608	18,54	598	4	1	5
3	559	17,04	557	2	-	-
4	460	14,02	458	2	-	-
5	325	9,91	321	4	-	-
6	362	11,04	358	4	-	-
7	259	7,90	258	1	-	-
8	174	5,30	172	-	-	2
9	21	0,64	21	-	-	-
10	13	0,40	13	-	-	-
11	11	0,34	11	-	-	-
12	14	0,43	14	-	-	-
13	6	0,18	6	-	-	-
14	2	0,06	2	-	-	-
15	1	0,03	1	-	-	-
16	1	0,03	1	-	-	-
17	1	0,03	1	-	-	-
18	3	0,09	3	-	-	-
21	1	0,03	1	-	-	-
22	1	0,03	1	-	-	-
<b>TOTAL</b>	<b>3280</b>	<b>100,00</b>	<b>3252</b>	<b>20</b>	<b>1</b>	<b>7</b>

### Accidentes con baja en jornada de trabajo según grado de lesión y forma / contacto

Forma/contacto	Total nº	Total %	Leve	Grave	Muy grave	Mortal
00 Ninguna información	4	0,12	4	-	-	-
11 Contacto indirecto con un arco eléctrico, rayo (pasivo)	5	0,15	5	-	-	-
13 Contacto con llamas directas u objetos o entornos - con elevada temperatura o en llamas	37	1,13	37	-	-	-
14 Contacto con objeto o entorno - frío o helado	2	0,06	2	-	-	-

Forma/contacto	Total nº	Total %	Leve	Grave	Muy grave	Mortal
15 Contacto con sustancias peligrosas - a través de la nariz, la boca, por inhalación	1	0,03	-	-	-	1
16 Contacto con sustancias peligrosas - sobre o a través de la piel y de los ojos	63	1,92	62	1	-	-
19 Otro contacto - Tipo de lesión conocido del grupo 10 pero no mencionado	77	2,35	77	-	-	-
21 Ahogamiento en un líquido	1	0,03	1	-	-	-
23 Envuelto por, rodeado de gases o de partículas en suspensión	7	0,21	7	-	-	-
31 Aplastamiento sobre o contra, resultado de una caída	303	9,24	299	2	-	2
32 Aplastamiento sobre o contra, resultado de un tropiezo o choque contra un objeto inmóvil	299	9,12	299	-	-	-
39 Otro contacto - Tipo de lesión conocido del grupo 30 pero no mencionado anteriormente	57	1,74	57	-	-	-
41 Choque o golpe contra un objeto - proyectado	81	2,47	81	-	-	-
42 Choque o golpe contra un objeto - que cae	192	5,85	189	2	-	1
43 Choque o golpe contra un objeto - en balanceo	53	1,62	53	-	-	-
44 Choque o golpe contra un objeto (incluidos los vehículos) - en movimiento	81	2,47	77	4	-	-
45 Colisión con un objeto (incluidos los vehículos) - colisión con una persona (la víctima está en movimiento)	72	2,20	72	-	-	-
49 Otro contacto - Tipo de lesión conocido del grupo 40 pero no mencionado anteriormente	22	0,67	22	-	-	-
51 Contacto con un "agente material" cortante (cuchillo u hoja)	311	9,48	309	2	-	-
52 Contacto con un "agente material" punzante (clavo o herramienta afilada)	38	1,16	37	1	-	-
53 Contacto con un "agente material" que arañe (rallador, lija, tabla no cepillada, etc.)	37	1,13	37	-	-	-
59 Otro contacto - Tipo de lesión conocido del grupo 50 pero no mencionado anteriormente	61	1,86	61	-	-	-
61 Quedar atrapado, ser aplastado - en	54	1,65	50	3	-	1
62 Quedar atrapado, ser aplastado - bajo	13	0,40	13	-	-	-
63 Quedar atrapado, ser aplastado - entre	71	2,16	67	3	1	-
64 Amputación, seccionamiento de un miembro, una mano o un dedo	3	0,09	2	1	-	-
69 Otro contacto - Tipo de lesión conocido del grupo 60 pero no mencionado anteriormente	7	0,21	7	-	-	-
71 Sobreesfuerzo físico - sobre el sistema musculoesquelético	1289	39,30	1289	-	-	-
73 Trauma psíquico	1	0,03	1	-	-	-
79 Otro contacto - Tipo de lesión conocido del grupo 70 pero no mencionado antes	17	0,52	17	-	-	-
82 Picadura de un insecto, un pez	1	0,03	1	-	-	-
83 Golpes, patadas, cabezazos, estrangulamiento	7	0,21	7	-	-	-
90 Infartos, derrames cerebrales y otras patologías no traumáticas	5	0,15	2	1	-	2
99 Otro contacto - Tipo de lesión no codificado en la presente clasificación	8	0,24	8	-	-	-
<b>TOTAL</b>	<b>3.280</b>	<b>100,00</b>	<b>3.252</b>	<b>20</b>	<b>1</b>	<b>7</b>

### Accidentes con baja en jornada de trabajo según grado de lesión y actividad física específica

Actividad física específica	Total nº	Total %	Leve	Grave	Muy grave	Mortal
00 Ninguna información	1	0,03	-	1	-	-
11 Arrancar la máquina, parar la máquina.	39	1,19	38	1	-	-
12 Alimentar la máquina, vaciar la máquina.	112	3,41	112	-	-	-
13 Vigilar la máquina, hacer funcionar - conducir la máquina.	115	3,51	111	3	1	-

Actividad física específica	Total nº	Total %	Leve	Grave	Muy grave	Mortal
19 Otra Actividad física específica conocida del grupo 10 pero no mencionada anteriormente.	68	2,07	67	1	-	-
21 Trabajar con herramientas manuales sin motor.	398	12,13	393	3	-	2
22 Trabajar con herramientas manuales con motor.	116	3,54	114	2	-	-
29 Otra Actividad física específica conocida del grupo 20 pero no mencionada anteriormente.	11	0,34	11	-	-	-
31 Conducir un medio de transporte o un equipo de carga - móvil y con motor.	90	2,74	86	3	-	1
32 Conducir un medio de transporte o un equipo de carga - móvil y sin motor.	26	0,79	26	-	-	-
33 Ser pasajero a bordo de un medio de transporte.	7	0,21	6	1	-	-
39 Otra Actividad física específica conocida del grupo 30 pero no mencionada anteriormente.	3	0,09	3	-	-	-
41 Coger con la mano, agarrar, asir, sujetar en la mano, poner - en un plano horizontal.	795	24,24	792	2	-	1
42 Ligar, atar, arrancar, deshacer, prensar, destornillar, atornillar, girar.	36	1,10	36	-	-	-
43 Fijar, colgar, izar, instalar - en un plano vertical.	48	1,46	47	1	-	-
45 Abrir, cerrar (una caja, un embalaje, un paquete).	19	0,58	19	-	-	-
46 Verter, introducir líquidos, llenar, regar, pulverizar, vaciar, achicar.	30	0,91	30	-	-	-
47 Abrir (un cajón), empujar (una puerta de un hangar, de un despacho, de un armario).	17	0,52	17	-	-	-
49 Otra Actividad física específica conocida del grupo 40 pero no mencionada anteriormente.	65	1,98	64	1	-	-
51 Transportar verticalmente - alzar, levantar, bajar, etc. un objeto.	248	7,56	248	-	-	-
52 Transportar horizontalmente - tirar de, empujar, hacer rodar, etc. un objeto.	127	3,87	127	-	-	-
53 Transportar una carga (portar) - por parte de una persona.	65	1,98	65	-	-	-
59 Otra Actividad física específica conocida del grupo 50 pero no mencionada anteriormente.	1	0,03	1	-	-	-
61 Andar, correr, subir, bajar, etc.	574	17,50	573	1	-	-
62 Entrar, salir.	11	0,34	11	-	-	-
63 Saltar, abalanzarse, etc.	4	0,12	4	-	-	-
64 Arrastrarse, trepar, etc.	3	0,09	3	-	-	-
65 Levantarse, sentarse, etc.	33	1,01	33	-	-	-
66 Nadar, sumergirse.	1	0,03	1	-	-	-
67 Hacer movimientos en un mismo sitio.	155	4,73	154	-	-	1
69 Otra Actividad física específica conocida del grupo 60 pero no mencionada anteriormente.	16	0,49	16	-	-	-
70 Estar presente - Sin especificar.	38	1,16	36	-	-	2
99 Otra Actividad física específica no codificada en esta clasificación.	8	0,24	8	-	-	-
<b>TOTAL</b>	<b>3.280</b>	<b>100,00</b>	<b>3.252</b>	<b>20</b>	<b>1</b>	<b>7</b>

### Accidentes con baja en jornada de trabajo según grado de lesión y desviación

Tipo de desviación	Total nº	Total %	Leve	Grave	Muy grave	Mortal
00 Ninguna información.	19	0,58	19	-	-	-
11 Problema eléctrico causado por fallo en la instalación - que da lugar a un contacto indirecto.	3	0,09	3	-	-	-
13 Explosión.	7	0,21	7	-	-	-
14 Incendio, fuego.	2	0,06	2	-	-	-
19 Otra Desviación conocida del grupo 10 pero no mencionada anteriormente.	54	1,65	54	-	-	-

Tipo de desviación	Total nº	Total %	Leve	Grave	Muy grave	Mortal
21 En estado de sólido - desbordamiento, vuelco.	9	0,27	9	-	-	-
22 En estado líquido - escape, rezumamiento, derrame, salpicadura, aspersión.	40	1,22	40	-	-	-
23 En estado gaseoso - vaporización, formación de aerosoles, formación de gases.	6	0,18	5	-	-	1
24 Pulverulento - emanación de humos, emisión de polvo, partículas.	40	1,22	40	-	-	-
29 Otra Desviación conocida del grupo 20 pero no mencionada anteriormente.	4	0,12	4	-	-	-
31 Rotura de material, en las juntas, en las conexiones.	17	0,52	17	-	-	-
32 Rotura, estallido, en fragmentos (madera, cristal, metal, piedra, plástico, otros).	50	1,52	48	2	-	-
33 Resbalón, caída, derrumbamiento de Agente material - superior (que cae sobre la víctima).	75	2,29	74	-	-	1
34 Resbalón, caída, derrumbamiento de Agente material - inferior (que arrastra a la víctima).	15	0,46	14	1	-	-
35 Resbalón, caída, derrumbamiento de Agente material - al mismo nivel.	36	1,10	35	1	-	-
39 Otra Desviación conocida del grupo 30 pero no mencionada anteriormente.	9	0,27	8	1	-	-
41 Pérdida (total o parcial) de control - de máquina (incluido el arranque intempestivo), así como de la materia sobre la que se trabaje con la máquina.	67	2,04	65	2	-	-
42 Pérdida (total o parcial) de control - de medio de transporte - de equipo de carga (con motor o sin él).	63	1,92	59	3	-	1
43 Pérdida (total o parcial) de control - de herramienta manual (con motor o sin él), así como de la materia sobre la que se trabaje con la herramienta.	238	7,26	236	2	-	-
44 Pérdida (total o parcial) de control - de objeto (transportado, desplazado, manipulado, etc.).	229	6,98	228	1	-	-
45 Pérdida (total o parcial) de control - de animal.	3	0,09	3	-	-	-
49 Otra Desviación conocida del grupo 40 pero no mencionada anteriormente.	20	0,61	19	-	1	-
51 Caída de una persona - desde una altura.	114	3,48	110	2	-	2
52 Resbalón o tropezón con caída - caída de una persona - al mismo nivel.	258	7,87	257	1	-	-
59 Otra Desviación conocida del grupo 50 pero no mencionada anteriormente.	9	0,27	9	-	-	-
61 Pisar un objeto cortante.	4	0,12	4	-	-	-
62 Arrodillarse, sentarse, apoyarse contra.	21	0,64	21	-	-	-
63 Quedar atrapado, ser arrastrado, por algún elemento o por el impulso de éste.	37	1,13	36	1	-	-
64 Movimientos no coordinados, gestos intempestivos, inoportunos.	600	18,29	599	1	-	-
69 Otra Desviación conocida del grupo 60 pero no mencionada anteriormente.	49	1,49	48	1	-	-
71 Levantar, transportar, levantarse.	462	14,09	462	-	-	-
72 Empujar, tirar de.	174	5,30	174	-	-	-
73 Depositar, agacharse.	141	4,30	141	-	-	-
74 En torsión, en rotación, al girarse.	130	3,96	130	-	-	-
75 Caminar con dificultad, traspiés, resbalón - sin caída.	141	4,30	141	-	-	-
79 Otra Desviación conocida del grupo 80 pero no mencionada anteriormente.	91	2,77	91	-	-	-
81 Sorpresa, miedo.	6	0,18	6	-	-	-
82 Violencia, agresión, amenaza - entre miembros de la empresa que se hallan bajo la autoridad del empresario.	1	0,03	1	-	-	-
85 Presencia de la víctima o de una tercera persona que represente en sí misma un peligro para ella misma y, en su caso, para otros.	2	0,06	2	-	-	-

Tipo de desviación	Total nº	Total %	Leve	Grave	Muy grave	Mortal
89 Otra Desviación conocida del grupo 80 pero no mencionada anteriormente.	3	0,09	2	-	-	1
99 Otra Desviación no codificada en esta clasificación.	31	0,95	29	1	-	1
<b>TOTAL</b>	<b>3.280</b>	<b>100,00</b>	<b>3.252</b>	<b>20</b>	<b>1</b>	<b>7</b>

### Accidentes con baja en jornada de trabajo según grado de lesión y agente material asociado a la desviación

Agente material	Total nº	Total %	Leve	Grave	Muy grave	Mortal
0001 Ningún agente material	159	4,85	156	1	-	2
0002 Ninguna información	22	0,67	22	-	-	-
0101 Elementos de edificios, de construcciones - puertas, paredes, tabiques, etc. y obstáculos por definición (ventanas, ventanales, etc.)	38	1,16	38	-	-	-
0102 Superficies o áreas de circulación al mismo nivel-suelos (interior o exterior, terrenos agrícolas, terrenos de deporte, suelos resbaladizos, suelos congestionados, tabla con clavos)	408	12,44	405	1	-	2
0199 Otras construcciones y superficies al mismo nivel clasificadas en el grupo 01 pero no citadas anteriormente	1	0,03	1	-	-	-
0201 Partes de edificio fijas en altura (tejados, terrazas, aberturas, escaleras, rampas)	81	2,47	80	1	-	-
0202 Construcciones, superficies fijas en altura (comprende las pasarelas, escalas fijas, castilletes)	15	0,46	15	-	-	-
0203 Construcciones, superficies móviles en altura (comprende andamios, escalas móviles, barquillas, plataformas elevadoras)	14	0,43	13	1	-	-
0204 Andamios (excepto sobre ruedas)	5	0,15	5	-	-	-
0205 Construcciones, superficies en altura flotantes (comprende las plataformas de perforación, los andamios sobre pontones)	4	0,12	4	-	-	-
0299 Otras construcciones y superficies por encima del nivel del suelo clasificadas en el grupo 02 pero no citadas anteriormente	2	0,06	2	-	-	-
0301 Pozos, fosas	5	0,15	5	-	-	-
0401 Dispositivos de distribución de materia, de alimentación, canalizaciones - fijos - para gas, aire, líquidos, sólidos, incluidas las tolvas	18	0,55	18	-	-	-
0402 Dispositivos de distribución de materia, de alimentación, canalizaciones móviles	9	0,27	9	-	-	-
0403 Canales de desagüe, drenajes	4	0,12	4	-	-	-
0499 Otros dispositivos de distribución de materia, de alimentación, canalizaciones, clasificados en el grupo 04 pero no citados anteriormente	2	0,06	2	-	-	-
0501 Motores, generadores de energía (térmica, eléctrica, de radiación), incluidos los compresores y las bombas	14	0,43	14	-	-	-
0502 Dispositivos de transmisión y almacenamiento de energía (mecánica, neumática, hidráulica, eléctrica, incluso baterías, acumuladores)	8	0,24	7	1	-	-
0599 Otros dispositivos de transmisión y almacenamiento de energía clasificados en el grupo 05 pero no citados anteriormente	3	0,09	3	-	-	-
0601 Herramientas manuales sin motor para serrar	1	0,03	1	-	-	-
0602 Herramientas manuales sin motor para cortar, separar (comprende tijeras, cizallas, podaderas)	179	5,46	178	1	-	-
0603 Herramientas manuales sin motor para tallar, mortajar, cincelar, recortar, tundir	1	0,03	1	-	-	-

Agente material	Total nº	Total %	Leve	Grave	Muy grave	Mortal
0604 Herramientas manuales sin motor para raspar, pulir, lijar	7	0,21	7	-	-	-
0605 Herramientas manuales sin motor para taladrar, torneear, atornillar	27	0,82	27	-	-	-
0606 Herramientas manuales sin motor para clavar, remachar, grapar	30	0,91	30	-	-	-
0608 Herramientas manuales sin motor para soldar, pegar	8	0,24	8	-	-	-
0609 Herramientas manuales sin motor para extracción de materiales y trabajo del suelo (comprende las herramientas agrícolas)	6	0,18	6	-	-	-
0610 Herramientas manuales sin motor para encerar, lubricar, lavar, limpiar	2	0,06	2	-	-	-
611 Herramientas manuales sin motor para pintar	4	0,12	4	-	-	-
0612 Herramientas manuales sin motor para sostener, agarrar	15	0,46	14	1	-	-
0613 Herramientas manuales sin motor para trabajos de cocina (excepto cuchillos)	1	0,03	1	-	-	-
0699 Otras herramientas manuales sin motor para otros trabajos clasificadas en el grupo 06 pero no citadas anteriormente	12	0,37	12	-	-	-
0701 Herramientas mecánicas manuales para serrar	8	0,24	8	-	-	-
0702 Herramientas mecánicas manuales para acortar, separar (comprende tijeras, cizallas, podaderas)	14	0,43	14	-	-	-
703 Herramientas mecánicas manuales para tallar, mortajar, cincelar, recortar, tundir	2	0,06	2	-	-	-
0704 Herramientas mecánicas manuales para raspar, pulir, lijar (comprende tronzadora de disco)	11	0,34	11	-	-	-
0705 Herramientas mecánicas manuales para taladrar, hacer girar, atornillar	24	0,73	24	-	-	-
0706 Herramientas mecánicas manuales para clavar, remachar, grapar	6	0,18	4	2	-	-
0707 Herramientas mecánicas manuales para coser, tejer	1	0,03	1	-	-	-
0708 Herramientas mecánicas manuales para soldar, pegar	11	0,34	11	-	-	-
0709 Herramientas mecánicas manuales para extracción de materiales y trabajo del suelo (comprende herramientas agrícolas, trituradores de hormigón)	9	0,27	9	-	-	-
0710 Limpiadores a alta presión	1	0,03	1	-	-	-
711 Pistola manual para pintura	1	0,03	1	-	-	-
0712 Herramientas mecánicas manuales para sostener, agarrar	3	0,09	3	-	-	-
0799 Otras herramientas mecánicas sostenidas o guiadas con las manos clasificadas en el grupo 07 pero no citadas anteriormente	3	0,09	3	-	-	-
0801 Herramientas manuales, sin especificación en cuanto a motorización, para serrar	3	0,09	3	-	-	-
0802 Herramientas manuales, sin especificación en cuanto a motorización, para cortar, separar (comprende tijeras, cizallas, podaderas...)	8	0,24	8	-	-	-
0803 Herramientas manuales, sin especificación en cuanto a motorización, para tallar, mortajar, cincelar, recortar, tundir	2	0,06	2	-	-	-
0804 Herramientas manuales, sin especificación en cuanto a motorización, para raspar, pulir, lijar	4	0,12	4	-	-	-
0805 Herramientas manuales, sin especificación en cuanto a motorización, para taladrar, hacer girar, atornillar	1	0,03	1	-	-	-
0806 Herramientas manuales, sin especificación en cuanto a motorización, para clavar, remachar, grapar	1	0,03	1	-	-	-
0808 Herramientas manuales, sin especificación en cuanto a motorización, para soldar, pegar	7	0,21	7	-	-	-



Agente material	Total nº	Total %	Leve	Grave	Muy grave	Mortal
0899 Otras herramientas manuales, sin especificación en cuanto a motorización, para otros trabajos, clasificadas en el grupo 08 pero no citadas anteriormente	1	0,03	1	-	-	-
0901 Máquinas portátiles o móviles de extracción y para trabajo de suelo - minas, canteras y equipos de construcción/obras públicas	11	0,34	10	-	-	1
0902 Máquinas portátiles o móviles para trabajo del suelo - agricultura	5	0,15	5	-	-	-
0903 Máquinas portátiles o móviles (excepto trabajo del suelo) - de solar de obras	3	0,09	3	-	-	-
0999 Otras máquinas y equipos portátiles o móviles clasificados en el grupo 09 pero no citados anteriormente	7	0,21	7	-	-	-
1002 Máquinas para la preparación de los materiales: triturar, pulverizar, filtrar, separar, mezclar, amasar	22	0,67	22	-	-	-
1003 Máquinas para la transformación de los materiales - procedimientos químicos (reactores, fermentadores)	1	0,03	1	-	-	-
1004 Máquinas para la transformación de los materiales - procedimientos en caliente (hornos, secadores estufas)	5	0,15	5	-	-	-
1005 Máquinas para la transformación de los materiales - procedimientos en frío (producción de frío)	2	0,06	2	-	-	-
1006 Máquinas para la transformación de los materiales, otros procedimientos	7	0,21	6	1	-	-
1007 Formar por prensado, aplastamiento (máquinas de)	15	0,46	15	-	-	-
1008 Máquinas para formar - por calandrado, laminado, máquinas de cilindros (incluso fabricación de papel)	3	0,09	3	-	-	-
1009 Máquinas de formar - por inyección, extrusión, soplado, hilatura, moldeado, fusión, fundición	8	0,24	8	-	-	-
1010 Máquinas de mecanizado (cepillar, fresar, alisar, esmerilar, pulir, torneado, taladrar)	19	0,58	18	1	-	-
1011 Máquinas de mecanizado para serrar	15	0,46	14	1	-	-
1012 Máquinas de mecanizado - para cortar, ranurar, recortar (comprende prensa estampadora, cizalla, guillotina, oxicorte)	44	1,34	44	-	-	-
1013 Máquinas para el tratamiento de superficies (limpiar, lavar, secar, pintar, imprimir)	9	0,27	9	-	-	-
1014 Máquinas para el tratamiento de superficies - galvanizado, tratamiento electrolítico de superficies	1	0,03	1	-	-	-
1015 Máquinas para ensamblar (soldar, pegar, clavar, atornillar, remachar, hilar, alambrear, coser, grapar)	11	0,34	11	-	-	-
1016 Máquinas para acondicionar, embalar (llenar, etiquetar, cerrar...)	35	1,07	35	-	-	-
1017 Otros tipos de máquinas de industrias específicas ( control de ensayos, diversas )	15	0,46	14	1	-	-
1099 Otras máquinas y equipos fijos clasificados en el grupo 10 pero no citados anteriormente	25	0,76	25	-	-	-
1101 Transportadores fijos, equipos y sistemas de transportes continuos - mediante cinta transportadora, escaleras mecánicas, teleféricos, transportadores, etc.	32	0,98	30	1	1	-
1102 Elevadores, ascensores, equipos de nivelación - montacargas, elevadores de cangilones, gatos, tornos, etc.	11	0,34	11	-	-	-
1103 Grúas fijas, móviles, montadas sobre vehículos, grúas de puentes, equipos de elevación de carga suspendida	8	0,24	6	1	-	1
1104 Dispositivos móviles de transporte, carros de transporte (carros motorizados o no) - carretillas, estibadores para placas estibadoras, etc.	111	3,38	110	1	-	-
1105 Dispositivos elevadores, de amarre, de prensión y materiales diversos para el transporte (comprende eslingas, ganchos, cordaje...)	5	0,15	5	-	-	-



Agente material	Total nº	Total %	Leve	Grave	Muy grave	Mortal
1106 Dispositivos de almacenamiento, embalaje, contenedores fijos (silos, depósitos, cisternas, tanques)	5	0,15	4	-	-	1
1107 Dispositivos de almacenamiento, embalaje, contenedores móviles	12	0,37	12	-	-	-
1108 Accesorios de almacenamiento, estanterías, estanterías especiales para almacenar cargas en palets, palets	76	2,32	76	-	-	-
1109 Embalajes diversos, pequeños y medianos, móviles (cestos, recipientes diversos, botellas, cajones, extintores...)	141	4,30	141	-	-	-
1199 Otros dispositivos de traslado, transporte y almacenamiento clasificados en el grupo 11 pero no citados anteriormente	10	0,30	10	-	-	-
1201 Vehículos pesados: camiones (transporte de carga), autobuses y autocares (transporte de pasajeros)	28	0,85	26	2	-	-
1202 Vehículos ligeros - de carga o de pasajeros	41	1,25	40	1	-	-
1203 Motocicletas, velomotores, escúters	7	0,21	7	-	-	-
1299 Otros vehículos terrestres clasificados en el grupo 12 pero no citados anteriormente	1	0,03	1	-	-	-
1305 Barcos de pesca artesanal	1	0,03	1	-	-	-
1401 Materiales de construcción - grandes y pequeños: agente prefabricado, encofrado, viguetas, ladrillos, tejas...	51	1,55	51	-	-	-
1402 Elementos constitutivos de máquina, de vehículo: chasis, cárter, manivela, rueda, etc.	69	2,10	68	1	-	-
1403 Piezas trabajadas, elementos o herramientas de máquinas (incluso los fragmentos y astillas procedentes de estos agentes materiales)	214	6,52	214	-	-	-
1404 Elementos de ensamblaje, tornillos, clavos, bulones	16	0,49	16	-	-	-
1405 Partículas, polvos, fragmentos, trozos, proyecciones, astillas y otros elementos resultantes de rotura	117	3,57	117	-	-	-
1406 Productos - de la agricultura (comprende granos, paja, otras producciones agrícolas)	4	0,12	4	-	-	-
1407 Productos - para la agricultura, la ganadería (comprende abonos, alimentos para animales)	8	0,24	8	-	-	-
1408 Productos almacenados (comprende los objetos y embalajes dispuestos en un almacenamiento)	90	2,74	90	-	-	-
1409 Productos almacenados - en rollos, bobinas	28	0,85	28	-	-	-
1410 Cargas - transportadas sobre dispositivo de manipulación mecánica, de transporte	9	0,27	9	-	-	-
1411 Cargas - suspendidas de dispositivo de puesta a nivel, una grúa	1	0,03	1	-	-	-
1412 Cargas - manipuladas a mano	463	14,12	463	-	-	-
1499 Otros materiales, objetos, productos, elementos de máquinas clasificados en el grupo 14 pero no citados anteriormente	65	1,98	65	-	-	-
1501 Materias - cáusticas, corrosivas (sólidas, líquidas o gaseosas)	24	0,73	24	-	-	-
1502 Materias - nocivas, tóxicas (sólidas líquidas o gaseosas)	2	0,06	2	-	-	-
1503 Materias - inflamables (sólidas, líquidas o gaseosas)	2	0,06	2	-	-	-
1505 Gases, vapores sin efectos específicos	5	0,15	5	-	-	-
1507 Sustancias biológicas	1	0,03	1	-	-	-
1508 Sustancias, materias - sin peligro específico (agua, materias inertes...)	16	0,49	16	-	-	-
1599 Otras sustancias químicas, explosivas, radioactivas, biológicas clasificadas en el grupo 15 pero no citadas ant.	3	0,09	3	-	-	-
1601 Dispositivos de protección - sobre máquina	1	0,03	1	-	-	-
1602 Equipos de protección individual	1	0,03	1	-	-	-
1701 Mobiliario	24	0,73	24	-	-	-
1706 Prendas de vestir	2	0,06	2	-	-	-

Agente material	Total nº	Total %	Leve	Grave	Muy grave	Mortal
1708 Aparatos, utensilios, objetos, ropa del hogar (uso profesional)	6	0,18	6	-	-	-
1799 Otros equipos de oficina y personales, material de deporte, armas, clasificados en el grupo 17 pero no citados anteriormente	1	0,03	1	-	-	-
1801 Árboles, plantas, cultivos	2	0,06	2	-	-	-
1802 Animales - domésticos y de cría	6	0,18	6	-	-	-
1803 Insectos	6	0,18	6	-	-	-
1806 Humanos	17	0,52	17	-	-	-
1901 Residuos en grandes cantidades - de materias, productos, materiales, objetos	6	0,18	6	-	-	-
1902 Residuos en grandes cantidades de susto. Químicas	1	0,03	1	-	-	-
2002 Elementos naturales y atmosféricos (comprende superficies de agua, barro, lluvia, granizo, nieve, hielo, ráfaga de viento...)	3	0,09	3	-	-	-
9900 Otros agentes materiales no citados en esta clasificación	38	1,16	38	-	-	-
<b>TOTAL</b>	<b>3.280</b>	<b>100,00</b>	<b>3.252</b>	<b>20</b>	<b>1</b>	<b>7</b>

### Accidentes con baja en jornada de trabajo según grado y tipo de lesión

Tipo de lesión	Total nº	Total %	Leve	Grave	Muy grave	Mortal
000 Tipo de lesión desconocida o sin especificar	13	0,40	13	-	-	-
011 Lesiones superficiales	699	21,31	698	1	-	-
012 Heridas abiertas	441	13,45	438	2	1	-
019 Otros tipos de heridas y lesiones superficiales	210	6,40	210	-	-	-
021 Fracturas cerradas	123	3,75	118	5	-	-
022 Fracturas abiertas	27	0,82	24	3	-	-
029 Otros tipos de fracturas de huesos	11	0,34	11	-	-	-
031 Dislocaciones y subluxaciones	593	18,08	593	-	-	-
032 Esguinces y torceduras	447	13,63	447	-	-	-
039 Otros tipos de dislocaciones, esguinces y torceduras	265	8,08	265	-	-	-
040 Amputaciones traumáticas (pérdida partes del cuerpo)	15	0,46	12	3	-	-
051 Conmociones y lesiones intracraneales	8	0,24	7	1	-	-
052 Lesiones internas	231	7,04	230	1	-	-
059 Otros tipos de conmoción y lesiones internas	34	1,04	34	-	-	-
061 Quemaduras y escaldaduras (térmicas)	41	1,25	41	-	-	-
062 Quemaduras químicas (corrosión)	11	0,34	11	-	-	-
063 Congelación	1	0,03	1	-	-	-
069 Otros tipos de quemaduras, escaldaduras y congelac.	9	0,27	8	1	-	-
072 Infecciones agudas	2	0,06	2	-	-	-
079 Otros tipos de envenenamientos e infecciones	1	0,03	1	-	-	-
081 Asfixias	1	0,03	-	-	-	1
092 Efectos de la presión ( barotrauma)	14	0,43	14	-	-	-
099 Otros efectos del ruido, la vibración y la presión	7	0,21	7	-	-	-
102 Efectos de la radiación no térmica (rayos X, sustancias radiactivas, radiación ionizante, "ojos de soldador", etc.)	1	0,03	1	-	-	-
111 Daños psicológicos debidos a agresiones y amenazas	1	0,03	1	-	-	-
112 Choques traumáticos (eléctrico, provocados por un rayo, etc.)	11	0,34	11	-	-	-
120 Lesiones múltiples	16	0,49	10	2	-	4
130 Infartos, derrames cerebrales y otras patologías no traumáticas	5	0,15	2	1	-	2
999 Otras lesiones especificadas no incluidas en otros apartados	42	1,28	42	-	-	-
<b>TOTAL</b>	<b>3.280</b>	<b>100,00</b>	<b>3.252</b>	<b>20</b>	<b>1</b>	<b>7</b>

### Accidentes con baja en jornada de trabajo según grado de lesión y parte del cuerpo

Parte de cuerpo	Total nº	Total %	Leve	Grave	Muy grave	Mortal
00 Parte del cuerpo afectada, sin especificar	3	0,09	3	-	-	-
11 Cabeza (Caput), cerebro, nervios craneanos y vasos cerebrales	14	0,43	12	1	-	1
12 Zona facial	24	0,73	23	1	-	-
13 Ojo(s)	158	4,82	157	1	-	-
14 Oreja(s)	1	0,03	1	-	-	-
15 Dientes	1	0,03	1	-	-	-
18 Cabeza, múltiples partes afectadas	10	0,30	10	-	-	-
19 Cabeza, otras partes no mencionadas anteriormente	27	0,82	27	-	-	-
21 Cuello, incluida la columna y las vértebras del cuello	92	2,80	92	-	-	-
29 Cuello, otras partes no mencionadas anteriormente	13	0,40	13	-	-	-
31 Espalda, incluida la columna y las vértebras de la espalda	542	16,52	539	2	-	1
39 Espalda, otras partes no mencionadas anteriormente	97	2,96	97	-	-	-
41 Caja torácica, costillas, incluidos omoplatos y articulaciones acromioclaviculares	39	1,19	39	-	-	-
42 Región torácica, incluidos sus órganos	7	0,21	6	-	-	1
43 Región pélvica y abdominal, incluidos sus órganos	9	0,27	8	1	-	-
48 Tronco, múltiples partes afectadas	4	0,12	4	-	-	-
49 Tronco, otras partes no mencionadas anteriormente	13	0,40	12	1	-	-
51 Hombro y articulaciones del húmero	204	6,22	204	-	-	-
52 Brazo, incluida la articulación del cúbito	194	5,91	193	1	-	-
53 Mano	274	8,35	270	3	1	-
54 Dedo(s)	517	15,76	514	3	-	-
55 Muñeca	150	4,57	150	-	-	-
58 Extremidades superiores, múltiples partes afectadas	6	0,18	6	-	-	-
59 Extremidades superiores, otras partes no mencionadas anteriormente	28	0,85	27	1	-	-
61 Cadera y articulación de la cadera	17	0,52	17	-	-	-
62 Pierna, incluida la rodilla	367	11,19	365	2	-	-
63 Maléolo	158	4,82	158	-	-	-
64 Pie	191	5,82	191	-	-	-
65 Dedo(s) del pie	33	1,01	33	-	-	-
68 Extremidades inferiores, múltiples partes afectadas	4	0,12	4	-	-	-
69 Extremidades inferiores, otras partes no mencionadas anteriormente	24	0,73	24	-	-	-
71 Todo el cuerpo ( efectos sistémicos)	2	0,06	2	-	-	-
78 Múltiples partes del cuerpo afectadas	49	1,49	42	3	-	4
99 Otras partes del cuerpo no mencionadas anteriormente	8	0,24	8	-	-	-
<b>TOTAL</b>	<b>3.280</b>	<b>100,00</b>	<b>3.252</b>	<b>20</b>	<b>1</b>	<b>7</b>

## SECTOR CONSTRUCCIÓN 2011

### Accidentes de trabajo según grado de lesión

Lugar	Total nº	Total %	Leve	Grave	Mortal
Accidentes con baja en jornada de trabajo	1989	37,59	1955	29	5
Accidentes con baja In itinere	149	2,82	146	0	3
<b>TOTAL</b>	<b>2.138</b>	<b>40,40</b>	<b>2.101</b>	<b>29</b>	<b>8</b>
Accidentes sin baja	3154	59,60	-	-	-
<b>TOTALES</b>	<b>5.292</b>	<b>100,00</b>	<b>2.101</b>	<b>29</b>	<b>8</b>

### Accidentes con baja en jornada de trabajo según grado de lesión y lugar del accidente

Lugar	Total nº	Total %	Leve	Grave	Mortal
1 En el centro o lugar de trabajo habitual	1753	88,13	1735	17	1
2 En desplazamiento en su jornada laboral	87	4,37	84	2	1
4 En otro centro o lugar de trabajo	149	7,49	136	10	3
<b>TOTAL</b>	<b>1.989</b>	<b>100,00</b>	<b>1.955</b>	<b>29</b>	<b>5</b>

### Accidentes con baja en jornada de trabajo según grado de lesión y sexo

Sexo	Total nº	Total %	Leve	Grave	Mortal
Hombre	1969	98,99	1935	29	5
Mujer	20	1,01	20	-	-
<b>TOTAL</b>	<b>1.989</b>	<b>100,00</b>	<b>1.955</b>	<b>29</b>	<b>5</b>

### Accidentes con baja en jornada de trabajo según grado de lesión y edad

Edad	Total nº	Total %	Leve	Grave	Mortal
Menos de 20 años	20	1,01	20	-	-
Entre 20 y 24 años	164	8,25	164	-	-
Entre 25 y 29 años	281	14,13	276	5	-
Entre 30 y 34 años	393	19,76	388	4	1
Entre 35 y 39 años	320	16,09	315	4	1
Entre 40 y 44 años	295	14,83	290	3	2
Entre 45 y 49 años	220	11,06	215	4	1
Entre 50 y 54 años	139	6,99	134	5	-
Entre 55 y 59 años	108	5,43	107	1	-
Entre 60 y 64 años	45	2,26	42	3	-
65 o más años	4	0,20	4	-	-
<b>TOTAL</b>	<b>1.989</b>	<b>100,00</b>	<b>1.955</b>	<b>29</b>	<b>5</b>

### Accidentes con baja en jornada de trabajo según grado de lesión y ocupación del trabajador

CNO11 Ocupación	Total nº	Total %	Leve	Grave	Mortal
11 Miembros del poder ejecutivo y de los cuerpos legislativos; directivos de la Administración Pública y organizaciones de interés social; directores ejecutivos	1	0,05	1	-	-
13 Directores de producción y operaciones	6	0,30	6	-	-
15 Directores y gerentes de otras empresas de servicios no clasificados bajo otros epígrafes	6	0,30	6	-	-
24 Profesionales de la ciencias físicas, químicas, matemáticas y de las ingenierías	2	0,10	2	-	-
26 Especialistas en organización de la Administración Pública y de las empresas y en la comercialización	2	0,10	2	-	-
27 Profesionales de las tecnologías de la información	1	0,05	1	-	-
31 Técnicos de las ciencias y de las ingenierías	8	0,40	8	-	-
32 Supervisores en ingeniería de minas, de industrias manufactureras y de la construcción	17	0,85	16	-	1
33 Técnicos sanitarios y profesionales de las terapias alternativas	1	0,05	1	-	-
35 Representantes, agentes comerciales y afines	1	0,05	1	-	-
37 Profesionales de apoyo de servicios jurídicos, sociales, culturales, deportivos y afines	1	0,05	1	-	-
38 Técnicos de las tecnologías de la información y las comunicaciones (TIC)	6	0,30	6	-	-
41 Empleados en servicios contables, financieros, y de servicios de apoyo a la producción y al transporte	1	0,05	1	-	-
43 Otros empleados administrativos sin tareas de atención al público	4	0,20	4	-	-
45 Empleados administrativos con tareas de atención al público no clasificados bajo otros epígrafes	7	0,35	7	-	-
53 Comerciantes propietarios de tiendas	1	0,05	1	-	-
58 Trabajadores de los servicios personales	2	0,10	2	-	-
59 Trabajadores de los servicios de protección y seguridad	5	0,25	5	-	-
61 Trabajadores cualificados en actividades agrícolas	3	0,15	3	-	-
64 Trabajadores cualificados en actividades forestales, pesqueras y cinegéticas	2	0,10	2	-	-
71 Trabajadores en obras estructurales de construcción y afines	808	40,62	796	10	2
72 Trabajadores de acabado de construcciones e instalaciones (excepto electricistas), pintores y afines	359	18,05	352	6	1
73 Soldadores, chapistas, montadores de estructuras metálicas, herreros, elaboradores de herramientas y afines	111	5,58	109	2	-
74 Mecánicos y ajustadores de maquinaria	16	0,80	16	-	-
75 Trabajadores especializados en electricidad y electrotecnología	133	6,69	132	1	-
76 Mecánicos de precisión en metales, ceramistas, vidrieros, artesanos y trabajadores de artes gráficas	4	0,20	4	-	-
78 Trabajadores de la madera, textil, confección, piel, cuero, calzado y otros operarios en oficios	6	0,30	6	-	-
81 Operadores de instalaciones y maquinaria fijas	53	2,66	52	1	-
82 Montadores y ensambladores en fábricas	46	2,31	45	1	-
83 Maquinistas de locomotoras, operadores de maquinaria agrícola y de equipos pesados móviles, y marineros	54	2,71	53	1	-
84 Conductores de vehículos para el transporte urbano o por carretera	65	3,27	60	5	-
92 Otro personal de limpieza	3	0,15	3	-	-

CNO11 Ocupación	Total nº	Total %	Leve	Grave	Mortal
94 Recogedores de residuos urbanos, vendedores callejeros y otras ocupaciones elementales en servicios	4	0,20	4	-	-
95 Peones agrarios, forestales y de la pesca	5	0,25	5	-	-
96 Peones de la construcción y de la minería	230	11,56	227	2	1
97 Peones de las industrias manufactureras	10	0,50	10	-	-
98 Peones del transporte, descargadores y reponedores	5	0,25	5	-	-
<b>TOTAL</b>	<b>1.989</b>	<b>100,00</b>	<b>1.955</b>	<b>29</b>	<b>5</b>

### Accidentes con baja en jornada de trabajo según grado de lesión y antigüedad en el puesto

Antigüedad	Total nº	Total %	Leve	Grave	Mortal
Menos de 3 meses	586	29,46	577	6	3
Entre 3 y 6 meses	224	11,26	220	4	-
Entre 7 y 12 meses	204	10,26	200	4	-
Entre 13 y 24 meses	163	8,20	162	-	1
Entre 25 y 48 meses	248	12,47	246	2	-
Más de 48 meses	564	28,36	550	13	1
<b>TOTAL</b>	<b>1.989</b>	<b>100,00</b>	<b>1.955</b>	<b>29</b>	<b>5</b>

### Accidentes con baja en jornada de trabajo según grado de lesión y nacionalidad del trabajador

Nacionalidad	Total nº	Total %	Leve	Grave	Mortal	
ESPAÑOLES	1738	87,38	1710	25	3	
EXTRANJEROS	Unión Europea	10	0,50	10	-	-
	Resto de Europa	40	2,01	38	2	-
	América	128	6,44	125	2	1
	África	72	3,62	71	-	1
<b>TOTAL EXTRANJEROS</b>	<b>1.988</b>	<b>99,95</b>	<b>1.954</b>	<b>29</b>	<b>5</b>	
No consta	1	0,05	1	-	-	
<b>TOTALES</b>	<b>1.989</b>	<b>100,00</b>	<b>1.955</b>	<b>29</b>	<b>5</b>	

### Accidentes con baja en jornada de trabajo según grado de lesión y país del trabajador

Cod. País	Total	Leve	Grave	Mortal
012 Argelia	1	1	-	-
032 Argentina	3	3	-	-
051 Armenia	1	1	-	-
068 Bolivia	19	19	-	-
076 Brasil	1	1	-	-
100 Bulgaria	4	4	-	-
170 Colombia	9	9	-	-
192 Cuba	2	2	-	-

Cod. País	Total	Leve	Grave	Mortal
218 Ecuador	92	89	2	1
249 Francia	1	1	-	-
266 Gabón	1	1	-	-
276 Alemania	1	1	-	-
288 Ghana	6	6	-	-
384 Costa de Marfil	1	1	-	-
440 Lituania	2	2	-	-
466 Mali	3	3	-	-
498 Moldavia	1	1	-	-
504 Marruecos	56	55	-	1
566 Nigeria	1	1	-	-
604 Perú	2	2	-	-
616 Polonia	3	3	-	-
642 Rumanía	23	21	2	-
643 Rusia	1	1	-	-
686 Senegal	3	3	-	-
724 España	1738	1710	25	3
804 Ucrania	10	10	-	-
826 Reino Unido	3	3	-	-
No consta	1	1	-	-
<b>TOTAL</b>	<b>1.989</b>	<b>1.955</b>	<b>29</b>	<b>5</b>

### Accidentes con baja en jornada de trabajo según grado de lesión y tamaño plantilla de la empresa

Tamaño plantilla	Total nº	Total %	Leve	Grave	Mortal
Menos de 6 trabajadores	472	23,73	461	11	-
Entre 6 y 25 trabajadores	777	39,06	759	13	5
Entre 26 y 50 trabajadores	248	12,47	244	4	-
Entre 51 y 100 trabajadores	192	9,65	191	1	-
Entre 101 y 250 trabajadores	181	9,10	181	-	-
Entre 251 y 500 trabajadores	13	0,65	13	-	-
Más de 1000 trabajadores	106	5,33	106	-	-
<b>TOTAL</b>	<b>1.989</b>	<b>100,00</b>	<b>1.955</b>	<b>29</b>	<b>5</b>

### Accidentes con baja en jornada de trabajo según grado de lesión y municipio

Cód. Municipio	Total	Leve	Grave	Mortal
30001 Abanilla	7	5	2	-
30002 Abarán	15	14	1	-
30003 Águilas	60	58	2	-
30004 Albudeite	2	2	-	-
30005 Alcantarilla	73	73	-	-
30007 Alguazas	1	1	-	-
30008 Alhama de Murcia	19	19	-	-
30009 Archena	16	16	-	-
30010 Beniel	8	8	-	-

Cód. Municipio	Total	Leve	Grave	Mortal
30011 Blanca	4	4	-	-
30012 Bullas	53	52	-	1
30013 Calasparra	12	12	-	-
30014 Campos del Río	1	1	-	0
30015 Caravaca de la Cruz	27	27	-	-
30016 Cartagena	346	343	3	-
30017 Cehegín	20	19	1	-
30018 Ceutí	20	19	1	-
30019 Cieza	51	49	2	-
30020 Fortuna	16	15	-	1
30021 Fuente Álamo de Murcia	16	15	-	1
30022 Jumilla	21	20	1	-
30023 Librilla	3	3	-	-
30024 Lorca	130	126	4	-
30025 Lorquí	31	31	-	-
30026 Mazarrón	52	52	-	-
30027 Molina de Segura	77	73	3	1
30028 Moratalla	9	9	-	-
30029 Mula	19	18	1	-
30030 Murcia	516	509	6	1
30032 Pliego	7	7	-	-
30033 Puerto Lumbreras	26	26	-	-
30035 San Javier	28	28	-	-
30036 San Pedro del Pinatar	23	23	-	-
30037 Torre-Pacheco	98	97	1	-
30038 Torres de Cotillas (Las)	23	23	-	-
30039 Totana	45	45	-	-
30041 Unión (La)	30	30	-	-
30042 Villanueva del Río Segura	5	5	-	-
30043 Yecla	24	24	-	-
30901 Santomera	28	27	1	-
30902 Alcázares (Los)	8	8	-	-
Otros municipios	19	19	-	-
<b>TOTAL</b>	<b>1.989</b>	<b>1.955</b>	<b>29</b>	<b>5</b>

### Accidentes con baja en jornada de trabajo según grado de lesión y actividad económica

Actividad CNAE 2009	Total nº	Total %	Leve	Grave	Mortal
411 Promoción inmobiliaria	19	0,96	19	-	-
412 Construcción de edificios	755	37,96	744	10	1
421 Construcción de carreteras y vías férreas, puentes y túneles	69	3,47	65	2	2
422 Construcción de redes	43	2,16	42	1	-
429 Construcción de otros proyectos de ingeniería civil	43	2,16	43	-	-
431 Demolición y preparación de terrenos	88	4,42	85	3	-
432 Instalaciones eléctricas, de fontanería y otras instalaciones en obras de construcción	441	22,17	432	8	1
433 Acabado de edificios	171	8,60	170	1	-



Actividad CNAE 2009	Total nº	Total %	Leve	Grave	Mortal
439 Otras actividades de construcción especializada	360	18,10	355	4	1
<b>TOTAL</b>	<b>1.989</b>	<b>100,00</b>	<b>1.955</b>	<b>29</b>	<b>5</b>

### Accidentes con baja en jornada de trabajo según grado de lesión y mes

Mes	Total nº	Total %	Leve	Grave	Mortal
Enero	167	8,40	164	2	1
Febrero	210	10,56	205	5	-
Marzo	223	11,21	218	4	1
Abril	157	7,89	157	-	-
Mayo	180	9,05	175	5	-
Junio	193	9,70	190	3	-
Julio	166	8,35	164	2	-
Agosto	154	7,74	153	1	-
Septiembre	162	8,14	158	1	3
Octubre	151	7,59	149	2	-
Noviembre	130	6,54	127	3	-
Diciembre	96	4,83	95	1	-
<b>TOTAL</b>	<b>1.989</b>	<b>100,00</b>	<b>1.955</b>	<b>29</b>	<b>5</b>

### Accidentes con baja en jornada de trabajo según grado de lesión y día de la semana

Día de la semana	Total nº	Total %	Leve	Grave	Mortal
Lunes	514	25,84	508	6	-
Martes	410	20,61	401	8	1
Miércoles	366	18,40	355	10	1
Jueves	303	15,23	299	3	1
Viernes	346	17,40	343	2	1
Sábado	38	1,91	37	-	1
Domingo	12	0,60	12	-	-
<b>TOTAL</b>	<b>1.989</b>	<b>100,00</b>	<b>1.955</b>	<b>29</b>	<b>5</b>

### Accidentes con baja en jornada de trabajo según grado de lesión y hora del día

Hora día	Total nº	Total %	Leve	Grave	Mortal
1	14	0,70	14	-	-
2	21	1,06	21	-	-
3	15	0,75	15	-	-
4	9	0,45	9	-	-
5	15	0,75	15	-	-
6	8	0,40	7	-	1
7	24	1,21	23	-	1
8	122	6,13	119	2	1

Hora día	Total nº	Total %	Leve	Grave	Mortal
9	220	11,06	215	5	-
10	249	12,52	248	1	-
11	255	12,82	251	4	-
12	281	14,13	276	4	1
13	139	6,99	138	1	-
14	46	2,31	46	-	-
15	36	1,81	36	-	-
16	151	7,59	149	2	-
17	191	9,60	190	1	-
18	130	6,54	124	6	-
19	48	2,41	45	2	1
20	8	0,40	8	-	-
22	2	0,10	2	-	-
23	2	0,10	2	-	-
24	3	0,15	2	1	-
<b>TOTAL</b>	<b>1.989</b>	<b>100,00</b>	<b>1.955</b>	<b>29</b>	<b>5</b>

### Accidentes con baja en jornada de trabajo según grado de lesión y hora de trabajo

Hora trabajo	Total nº	Total %	Leve	Grave	Mortal
1	253	12,72	248	4	1
2	333	16,74	330	3	-
3	293	14,73	288	5	-
4	289	14,53	285	3	1
5	170	8,55	169	1	-
6	224	11,26	219	3	2
7	227	11,41	222	5	-
8	113	5,68	110	2	1
9	25	1,26	24	1	-
10	21	1,06	21	-	-
11	9	0,45	9	-	-
12	10	0,50	9	1	-
13	3	0,15	3	-	-
14	3	0,15	3	-	-
15	3	0,15	3	-	-
16	2	0,10	2	-	-
17	8	0,40	8	-	-
18	1	0,05	1	-	-
20	1	0,05	1	-	-
24	1	0,05	-	1	-
<b>TOTAL</b>	<b>1.989</b>	<b>100,00</b>	<b>1.955</b>	<b>29</b>	<b>5</b>

### Accidentes con baja en jornada de trabajo según grado de lesión y forma/contacto

Forma contacto	Total nº	Total %	Leve	Grave	Mortal
00 Ninguna información	6	0,30	6	-	-
11 Contacto indirecto con un arco eléctrico, rayo (pasivo)	2	0,10	2	-	-
12 Contacto directo con la electricidad, recibir una descarga eléctrica en el cuerpo	10	0,50	10	-	-
13 Contacto con llamas directas u objetos o entornos - con elevada temperatura o en llamas	10	0,50	9	1	-
14 Contacto con objeto o entorno - frío o helado	1	0,05	1	-	-
16 Contacto con sustancias peligrosas - sobre o a través de la piel y de los ojos	34	1,71	34	-	-
17 Contacto con sustancias peligrosas - a través del sistema digestivo: tragando o comiendo	1	0,05	1	-	-
19 Otro contacto - Tipo de lesión conocido del grupo 10 pero no mencionado	35	1,76	35	-	-
21 Ahogamiento en un líquido	1	0,05	1	-	-
23 Envuelto por, rodeado de gases o de partículas en suspensión	7	0,35	7	-	-
29 Otro contacto - Tipo de lesión conocido del grupo 20 pero no mencionado anteriormente	1	0,05	1	-	-
31 Aplastamiento sobre o contra, resultado de una caída	277	13,93	261	16	-
32 Aplastamiento sobre o contra, resultado de un tropiezo o choque contra un objeto inmóvil	198	9,95	196	2	-
39 Otro contacto - Tipo de lesión conocido del grupo 30 pero no mencionado anteriormente	55	2,77	55	-	-
41 Choque o golpe contra un objeto - proyectado	59	2,97	57	1	1
42 Choque o golpe contra un objeto - que cae	125	6,28	121	3	1
43 Choque o golpe contra un objeto - en balanceo	61	3,07	59	2	-
44 Choque o golpe contra un objeto (incluidos los vehículos) - en movimiento	32	1,61	31	-	1
45 Colisión con un objeto (incluidos los vehículos) - colisión con una persona (la víctima está en movimiento)	38	1,91	37	-	1
46 Golpe de mar	1	0,05	1	-	-
49 Otro contacto - Tipo de lesión conocido del grupo 40 pero no mencionado anteriormente	22	1,11	22	-	-
51 Contacto con un "agente material" cortante (cuchillo u hoja)	97	4,88	97	-	-
52 Contacto con un "agente material" punzante (clavo o herramienta afilada)	36	1,81	36	-	-
53 Contacto con un "agente material" que arañe (rallador, lija, tabla no cepillada, etc.)	13	0,65	13	-	-
59 Otro contacto - Tipo de lesión conocido del grupo 50 pero no mencionado anteriormente	46	2,31	46	-	-
61 Quedar atrapado, ser aplastado - en	14	0,70	14	-	-
62 Quedar atrapado, ser aplastado - bajo	11	0,55	10	1	-
63 Quedar atrapado, ser aplastado - entre	27	1,36	25	2	-
69 Otro contacto - Tipo de lesión conocido del grupo 60 pero no mencionado anteriormente	6	0,30	6	-	-
71 Sobreesfuerzo físico - sobre el sistema musculoesquelético	737	37,05	737	-	-
79 Otro contacto - Tipo de lesión conocido del grupo 70 pero no mencionado antes	10	0,50	10	-	-
81 Mordedura	1	0,05	1	-	-
83 Golpes, patadas, cabezazos, estrangulamiento	5	0,25	5	-	-
90 Infartos, derrames cerebrales y otras patologías no traumáticas	3	0,15	1	1	1
99 Otro contacto - Tipo de lesión no codificado en la presente clasificación	7	0,35	7	-	-
<b>TOTAL</b>	<b>1.989</b>	<b>100,00</b>	<b>1.955</b>	<b>29</b>	<b>5</b>

### Accidentes con baja en jornada de trabajo según grado de lesión y actividad física específica

Actividad física específica	Total nº	Total %	Leve	Grave	Mortal
00 Ninguna información	5	0,25	5	-	-
11 Arrancar la máquina, parar la máquina.	3	0,15	2	1	-
12 Alimentar la máquina, vaciar la máquina.	7	0,35	7	-	-
13 Vigilar la máquina, hacer funcionar - conducir la máquina.	22	1,11	21	1	-
19 Otra Actividad física específica conocida del grupo 10 pero no mencionada anteriormente.	20	1,01	18	2	-
21 Trabajar con herramientas manuales sin motor.	243	12,22	241	2	-
22 Trabajar con herramientas manuales con motor.	95	4,78	94	-	1
29 Otra Actividad física específica conocida del grupo 20 pero no mencionada anteriormente.	7	0,35	7	-	-
31 Conducir un medio de transporte o un equipo de carga - móvil y con motor.	49	2,46	48	-	1
32 Conducir un medio de transporte o un equipo de carga - móvil y sin motor.	5	0,25	5	-	-
33 Ser pasajero a bordo de un medio de transporte.	10	0,50	10	-	-
39 Otra Actividad física específica conocida del grupo 30 pero no mencionada anteriormente.	6	0,30	6	-	-
41 Coger con la mano, agarrar, asir, sujetar en la mano, poner - en un plano horizontal.	492	24,74	486	5	1
42 Ligar, atar, arrancar, deshacer, prensar, destornillar, atornillar, girar.	33	1,66	32	1	-
43 Fijar, colgar, izar, instalar - en un plano vertical.	64	3,22	64	-	-
44 Lanzar, proyectar lejos.	2	0,10	2	-	-
45 Abrir, cerrar (una caja, un embalaje, un paquete).	5	0,25	5	-	-
46 Verter, introducir líquidos, llenar, regar, pulverizar, vaciar, achicar.	12	0,60	12	-	-
47 Abrir (un cajón), empujar (una puerta de un hangar, de un despacho, de un armario).	5	0,25	5	-	-
49 Otra Actividad física específica conocida del grupo 40 pero no mencionada anteriormente.	36	1,81	36	-	-
51 Transportar verticalmente - alzar, levantar, bajar, etc. un objeto.	163	8,20	161	2	-
52 Transportar horizontalmente - tirar de, empujar, hacer rodar, etc. un objeto.	42	2,11	42	-	-
53 Transportar una carga (portar) - por parte de una persona.	40	2,01	40	-	-
59 Otra Actividad física específica conocida del grupo 50 pero no mencionada anteriormente.	2	0,10	2	-	-
61 Andar, correr, subir, bajar, etc.	439	22,07	424	14	1
62 Entrar, salir.	10	0,50	10	-	-
63 Saltar, abalanzarse, etc.	8	0,40	8	-	-
64 Arrastrarse, trepar, etc.	4	0,20	4	-	-
65 Levantarse, sentarse, etc.	20	1,01	20	-	-
66 Nadar, sumergirse.	1	0,05	1	-	-
67 Hacer movimientos en un mismo sitio.	88	4,42	87	1	-
69 Otra Actividad física específica conocida del grupo 60 pero no mencionada anteriormente.	10	0,50	10	-	-
70 Estar presente - Sin especificar.	30	1,51	29	-	1
99 Otra Actividad física específica no codificada en esta clasificación.	11	0,55	11	-	-
<b>TOTAL</b>	<b>1.989</b>	<b>100,00</b>	<b>1.955</b>	<b>29</b>	<b>5</b>

### Accidentes con baja en jornada de trabajo según grado de lesión y desviación

Tipo desviación	Total nº	Total %	Leve	Grave	Mortal
00 Ninguna información.	19	0,96	19	-	-
11 Problema eléctrico causado por fallo en la instalación - que da lugar a un contacto indirecto.	5	0,25	4	1	-

Tipo desviación	Total nº	Total %	Leve	Grave	Mortal
12 Problema eléctrico - que da lugar a un contacto directo.	4	0,20	4	-	-
13 Explosión.	4	0,20	2	1	1
14 Incendio, fuego.	1	0,05	1	-	-
19 Otra Desviación conocida del grupo 10 pero no mencionada anteriormente.	22	1,11	22	-	-
21 En estado de sólido - desbordamiento, vuelco.	6	0,30	5	-	1
22 En estado líquido - escape, rezumamiento, derrame, salpicadura, aspersión.	16	0,80	16	-	-
23 En estado gaseoso - vaporización, formación de aerosoles, formación de gases.	5	0,25	5	-	-
24 Pulverulento - emanación de humos, emisión de polvo, partículas.	33	1,66	33	-	-
29 Otra Desviación conocida del grupo 20 pero no mencionada anteriormente.	5	0,25	5	-	-
31 Rotura de material, en las juntas, en las conexiones.	10	0,50	10	-	-
32 Rotura, estallido, en fragmentos (madera, cristal, metal, piedra, plástico, otros).	34	1,71	33	1	-
33 Resbalón, caída, derrumbamiento de Agente material - superior (que cae sobre la víctima).	46	2,31	46	-	-
34 Resbalón, caída, derrumbamiento de Agente material - inferior (que arrastra a la víctima).	12	0,60	11	-	1
35 Resbalón, caída, derrumbamiento de Agente material - al mismo nivel.	29	1,46	29	-	-
39 Otra Desviación conocida del grupo 30 pero no mencionada anteriormente.	11	0,55	11	-	-
41 Pérdida (total o parcial) de control - de máquina (incluido el arranque intempestivo), así como de la materia sobre la que se trabaje con la máquina.	21	1,06	19	2	-
42 Pérdida (total o parcial) de control - de medio de transporte - de equipo de carga (con motor o sin él).	38	1,91	38	-	-
43 Pérdida (total o parcial) de control - de herramienta manual (con motor o sin él), así como de la materia sobre la que se trabaje con la herramienta.	121	6,08	121	-	-
44 Pérdida (total o parcial) de control - de objeto (transportado, desplazado, manipulado, etc.).	132	6,64	130	2	-
45 Pérdida (total o parcial) de control - de animal.	4	0,20	4	-	-
49 Otra Desviación conocida del grupo 40 pero no mencionada anteriormente.	14	0,70	14	-	-
51 Caída de una persona - desde una altura.	135	6,79	121	14	-
52 Resbalón o tropezón con caída - caída de una persona - al mismo nivel.	165	8,30	162	3	-
59 Otra Desviación conocida del grupo 50 pero no mencionada anteriormente.	7	0,35	7	-	-
61 Pisar un objeto cortante.	5	0,25	5	-	-
62 Arrodillarse, sentarse, apoyarse contra.	25	1,26	25	-	-
63 Quedar atrapado, ser arrastrado, por algún elemento o por el impulso de éste.	19	0,96	17	2	-
64 Movimientos no coordinados, gestos intempestivos, inoportunos.	276	13,88	274	2	-
69 Otra Desviación conocida del grupo 60 pero no mencionada anteriormente.	39	1,96	38	-	1
71 Levantar, transportar, levantarse.	331	16,64	331	-	-
72 Empujar, tirar de.	57	2,87	57	-	-
73 Depositar, agacharse.	71	3,57	71	-	-
74 En torsión, en rotación, al girarse.	64	3,22	64	-	-
75 Caminar con dificultad, traspies, resbalón - sin caída.	121	6,08	121	-	-
79 Otra Desviación conocida del grupo 80 pero no mencionada anteriormente.	39	1,96	39	-	-
81 Sorpresa, miedo.	13	0,65	13	-	-
83 Violencia, agresión, amenaza - ejercida por personas ajenas a la empresa sobre las víctimas en el marco de sus funciones (atracos a banco, conductores autobús, etc.).	1	0,05	1	-	-
84 Agresión, empujón - por animales.	2	0,10	2	-	-

Tipo desviación	Total nº	Total %	Leve	Grave	Mortal
85 Presencia de la víctima o de una tercera persona que represente en sí misma un peligro para ella misma y, en su caso, para otros.	2	0,10	1	-	1
89 Otra Desviación conocida del grupo 80 pero no mencionada anteriormente.	3	0,15	3	-	-
99 Otra Desviación no codificada en esta clasificación.	22	1,11	21	1	-
<b>TOTAL</b>	<b>1.989</b>	<b>100,00</b>	<b>1.955</b>	<b>29</b>	<b>5</b>

### Accidentes con baja en jornada de trabajo según grado de lesión y agente material asociado a la desviación

Agente material	Total nº	Total %	Leve	Grave	Mortal
0001 Ningún agente material	151	7,59	149	1	1
0002 Ninguna información	7	0,35	7	- <sup>0</sup>	-
0101 Elementos de edificios, de construcciones - puertas, paredes, tabiques, etc.y obstáculos por definición (ventanas, ventanales, etc.)	54	2,71	54	-	-
0102 Superficies o áreas de circulación al mismo nivel- suelos (interior o exterior, terrenos agrícolas, terrenos de deporte, suelos resbaladizos, suelos congestionados, tabla con clavos)	322	16,19	310	12	-
103 Superficies o áreas de circulación a nivel - flotantes	1	0,05	1	-	-
199 Otras construcciones y superficies al mismo nivel clasificadas en el grupo 01 pero no citadas anteriormente	14	0,70	14	-	-
201 Partes de edificio fijas en altura (tejados, terrazas, aberturas, escaleras, rampas)	80	4,02	77	3	-
202 Construcciones, superficies fijas en altura (comprende las pasarelas, escalas fijas, castilletes)	8	0,40	8	-	-
203 Construcciones, superficies móviles en altura (comprende andamios, escalas móviles, barquillas, plataformas elevadoras)	40	2,01	40	-	-
204 Construcciones, superficies temporales en altura (comprende andamios temporales, arneses, guindolas)	23	1,16	21	2	-
299 Otras construcciones y superficies por encima del nivel del suelo clasificadas en el grupo 02 pero no citadas anteriormente	1	0,05	1	-	-
301 Excavaciones, zanjas, pozos, fosas, escarpaduras, zanjas de garajes	3	0,15	3	-	-
399 Otras construcción en profundidad clasificadas en el grupo 03 pero no citadas anteriormente	1	0,05	1	-	-
401 Dispositivos de distribución de materia, de alimentación, canalizaciones - fijos - para gas, aire, líquidos, sólidos, incluidas las tolvas	10	0,50	9	1	-
402 Dispositivos de distribución de materia, de alimentación, canalizaciones móviles, para líquidos, productos pastosos	8	0,40	8	-	-
0499 Otros dispositivos de distribución de materia, de alimentación, canalizaciones, clasificados en el grupo 04 pero no citados anteriormente	1	0,05	1	-	-
501 Motores, generadores de energía (térmica, eléctrica, de radiación), incluidos los compresores y las bombas	3	0,15	3	-	-
0502 Dispositivos de transmisión y almacenamiento de energía (mecánica, neumática, hidráulica, eléctrica, incluso baterías, acumuladores)	17	0,85	17	-	-
599 Otros dispositivos de transmisión y de almacenamiento de energía clasificados en el grupo 05 pero no citados anteriormente	2	0,10	2	-	-
601 Herramientas manuales sin motor para serrar	1	0,05	1	-	-
602 Herramientas manuales sin motor para cortar, separar (comprende tijeras, cizallas, podaderas)	21	1,06	21	-	-
603 Herramientas manuales sin motor para tallar, mortajar, cincelar, recortar, tundir	4	0,20	4	-	-
604 Herramientas manuales sin motor para raspar, pulir, lijar	1	0,05	1	-	-
605 Herramientas manuales sin motor para taladrar, torneear, atornillar	21	1,06	21	-	-

Agente material	Total nº	Total %	Leve	Grave	Mortal
606 Herramientas manuales sin motor para clavar, remachar, grapar	27	1,36	27	-	-
608 Herramientas manuales sin motor para soldar, pegar	7	0,35	7	-	-
609 Herramientas manuales sin motor para extracción de materiales y trabajo del suelo (comprende las herramientas agrícolas)	12	0,60	12	-	-
610 Herramientas manuales sin motor para encerar, lubricar, lavar, limpiar	1	0,05	1	-	-
611 Herramientas manuales sin motor para pintar	5	0,25	5	-	-
612 Herramientas manuales sin motor para sostener, agarrar	11	0,55	11	-	-
615 Herramientas manuales sin motor para trabajos de medicina y de cirugía, no cortantes, otras	1	0,05	1	-	-
699 Otras herramientas manuales sin motor para otros trabajos clasificadas en el grupo 06 pero no citadas anteriormente	23	1,16	22	1	-
701 Herramientas mecánicas manuales para serrar	2	0,10	2	-	-
702 Herramientas mecánicas manuales para cortar, separar (comprende tijeras, cizallas, podaderas)	10	0,50	10	-	-
703 Herramientas mecánicas manuales para tallar, mortajar, cincelar, recortar, tundir	2	0,10	2	-	-
704 Herramientas mecánicas manuales para raspar, pulir, lijar (comprende tronadora de disco)	9	0,45	9	-	-
705 Herramientas mecánicas manuales para taladrar, hacer girar, atornillar	16	0,80	16	-	-
706 Herramientas mecánicas manuales para clavar, remachar, grapar	1	0,05	1	-	-
708 Herramientas mecánicas manuales para soldar, pegar	4	0,20	4	-	-
709 Herramientas mecánicas manuales para extracción de materiales y trabajo del suelo (comprende herramientas agrícolas, trituradores de hormigón)	6	0,30	6	-	-
0710 Limpiadores a alta presión	1	0,05	1	-	-
711 Herramientas mecánicas manuales para pintar	2	0,10	2	-	-
712 Herramientas mecánicas manuales para sostener, agarrar	1	0,05	1	-	-
799 Otras herramientas mecánicas sostenidas o guiadas con las manos clasificadas en el grupo 07 pero no citadas anteriormente	7	0,35	7	-	-
801 Herramientas manuales, sin especificación en cuanto a motorización, para serrar	2	0,10	2	-	-
802 Herramientas manuales, sin especificación en cuanto a motorización, para cortar, separar (comprende tijeras, cizallas, podaderas...)	9	0,45	9	-	-
804 Herramientas manuales, sin especificación en cuanto a motorización, para raspar, pulir, lijar	1	0,05	1	-	-
805 Herramientas manuales, sin especificación en cuanto a motorización, para taladrar, hacer girar, atornillar	3	0,15	3	-	-
808 Herramientas manuales, sin especificación en cuanto a motorización, para soldar, pegar	2	0,10	2	-	-
812 Herramientas manuales, sin especificación en cuanto a motorización, para sostener, agarrar	2	0,10	2	-	-
899 Otras herramientas manuales, sin especificación en cuanto a motorización, para otros trabajos, clasificadas en el grupo 08 pero no citadas anteriormente	1	0,05	1	-	-
901 Máquinas portátiles o móviles de extracción y para trabajo del suelo - minas, canteras y equipos de construcción/obras públicas	16	0,80	13	3	-
902 Máquinas portátiles o móviles para trabajo del suelo - agricultura	4	0,20	4	-	-
903 Máquinas portátiles o móviles (excepto trabajo del suelo) - de solar de obras	6	0,30	6	-	-
999 Otras máquinas y equipos portátiles o móviles clasificados en el grupo 09 pero no citados anteriormente	10	0,50	10	-	-
1001 Máquinas fijas para extracción y trabajo del suelo, minas y canteras	1	0,05	1	-	-
1002 Máquinas para la preparación de los materiales: triturar, pulverizar, filtrar, separar, mezclar, amasar	6	0,30	6	-	-
1004 Máquinas para la transformación de los materiales: procedimientos en caliente (hornos, secadores y estufas)	4	0,20	4	-	-



Agente material	Total nº	Total %	Leve	Grave	Mortal
1006 Máquinas para la transformación de los materiales, otros procedimientos	1	0,05	1	-	-
1009 Máquinas de formar - por inyección, extrusión, soplado, hilatura, moldeado, fusión, fundición	2	0,10	2	-	-
1010 Máquinas de mecanizado (cepillar, fresar, alisar, esmerilar, pulir, tornear, taladrar)	5	0,25	5	-	-
1011 Máquinas de mecanizado para serrar	3	0,15	3	-	-
1012 Máquinas de mecanizado - para cortar, ranurar, recortar (comprende prensa estampadora, cizalla, guillotina, oxicorte)	3	0,15	3	-	-
1014 Máquinas para el tratamiento de superficies - galvanizado, tratamiento electrolítico de superficies	1	0,05	1	-	-
1015 Máquinas para ensamblar (soldar, pegar, clavar, atornillar, remachar, hilar, alambrear, coser, grapar)	5	0,25	5	-	-
1016 Máquinas para acondicionar, embalar (llenar, etiquetar, cerrar...)	2	0,10	2	-	-
1017 Otros tipos de máquinas de industrias específicas ( control de ensayos, diversas )	2	0,10	2	-	-
1099 Otras máquinas y equipos fijos clasificados en el grupo 10 pero no citados anteriormente	3	0,15	3	-	-
1101 Transportadores fijos, equipos y sistemas de transportes continuos - mediante cinta transportadora, escaleras mecánicas, teleféricos, transportadores, etc.	5	0,25	4	1	-
1102 Elevadores, ascensores, equipos de nivelación - montacargas, elevadores de cangilones, gatos, tornos, etc.	7	0,35	7	-	-
1103 Grúas fijas, móviles, montadas sobre vehículos, grúas de puentes, equipos de elevación de carga suspendida	5	0,25	5	-	-
1104 Dispositivos móviles de transporte, carros de transporte (carros motorizados o no) - carretillas, estibadores para placas estibadoras, etc.	6	0,30	6	-	-
1105 Dispositivos elevadores, de amarre, de prensión y materiales diversos para el transporte (comprende eslingas, ganchos, cordaje...)	8	0,40	7	1	-
1106 Dispositivos de almacenamiento, embalaje, contenedores fijos (silos, depósitos, cisternas, tanques)	3	0,15	1	1	1
1108 Accesorios de almacenamiento, estanterías, estanterías especiales para almacenar cargas en palets, palets	4	0,20	4	-	-
1109 Embalajes diversos, pequeños y medianos, móviles (cestos, recipientes diversos, botellas, cajones, extintores...)	11	0,55	11	-	-
1199 Otros dispositivos de traslado, transporte y almacenamiento clasificados en el grupo 11 pero no citados anteriormente	4	0,20	4	-	-
1201 Vehículos pesados: camiones (transporte de carga), autobuses y autocares (transporte de pasajeros)	30	1,51	28	1	1
1202 Vehículos ligeros - de carga o de pasajeros	51	2,56	50	-	1
1203 Vehículos - dos, tres ruedas, motorizados o no	1	0,05	1	-	-
1299 Otros vehículos terrestres clasificados en el grupo 12 pero no citados anteriormente	2	0,10	2	-	-
1302 Vehículos sobre raíles, incluso monorraíles suspendidos: de pasajeros	1	0,05	1	-	-
139 Otros vehículos de transporte clasificados en el grupo 13 pero no citados anteriormente	1	0,05	1	-	-
1401 Materiales de construcción - grandes y pequeños: agente prefabricado, encofrado, viguetas, ladrillos, tejas...	276	13,88	273	2	1
1402 Elementos constitutivos de máquina, de vehículo: chasis, cárter, manivela, rueda, etc.	26	1,31	26	-	-
1403 Piezas trabajadas, elementos o herramientas de máquinas (incluso los fragmentos y astillas procedentes de estos agentes materiales)	75	3,77	75	-	-
1404 Elementos de ensamblaje, tornillos, clavos, bulones	19	0,96	19	-	-
1405 Partículas, polvos, fragmentos, trozos, proyecciones, astillas y otros elementos resultantes de rotura	78	3,92	78	-	-
1406 Productos - de la agricultura (comprende granos, paja, otras producciones agrícolas)	1	0,05	1	-	-
1408 Productos almacenados (comprende los objetos y embalajes	14	0,70	14	-	-



Agente material	Total nº	Total %	Leve	Grave	Mortal
dispuestos en un almacenamiento)					
1409 Productos almacenados - en rollos, bobinas	8	0,40	8	-	-
1410 Cargas - transportadas sobre dispositivo de manipulación mecánica, de transporte	2	0,10	2	-	-
1411 Cargas - suspendidas de dispositivo de puesta a nivel, una grúa	6	0,30	6	-	-
1412 Cargas - manipuladas a mano	188	9,45	188	-	-
1499 Otros materiales, objetos, productos, elementos de máquinas clasificados en el grupo 14 pero no citados anteriormente	37	1,86	37	-	-
1501 Materias - cáusticas, corrosivas (sólidas, líquidas o gaseosas)	2	0,10	2	-	-
1502 Materias - nocivas, tóxicas (sólidas líquidas o gaseosas)	5	0,25	5	-	-
1505 Gases, vapores sin efectos específicos - inertes para la vida, asfixiantes	3	0,15	3	-	-
1508 Sustancias, materias - sin peligro específico (agua, materias inertes...)	2	0,10	2	-	-
1599 Otras sustancias químicas, explosivas, radioactivas, biológicas clasificados en el grupo 15 pero no citados anteriormente	2	0,10	2	-	-
1601 Dispositivos de protección - sobre máquina	2	0,10	2	-	-
1699 Otros dispositivos y equipos de protección clasificados en el grupo 16 pero no citados anteriormente	2	0,10	2	-	-
1701 Mobiliario	5	0,25	5	-	-
1702 Equipos - informáticos, ofimática, reprografía, comunicación	1	0,05	1	-	-
1708 Aparatos, utensilios, objetos, ropa del hogar (uso profesional)	1	0,05	1	-	-
1801 Árboles, plantas, cultivos	4	0,20	4	-	-
1802 Animales - domésticos y de cría	1	0,05	1	-	-
1803 Animales salvajes, insectos, serpientes	1	0,05	1	-	-
1806 Humanos	9	0,45	9	-	-
1901 Residuos en grandes cantidades - de materias, productos, materiales, objetos	3	0,15	3	-	-
1903 Residuos en grandes cantidades de sustancias biológicas, vegetales, animales	3	0,15	3	-	-
2002 Elementos naturales y atmosféricos (comprende superficies de agua, barro, lluvia, granizo, nieve, hielo, ráfaga de viento...)	7	0,35	7	-	-
2003 Catastrofes naturales (comprende inundación, volcanismo, terremoto, maremoto, fuego, incendio...)	4	0,20	4	-	-
2099 Otros fenómenos físicos y elementos naturales clasificados en el grupo 20 pero no citados anteriormente	1	0,05	1	-	-
9900 Otros agentes materiales no citados en esta clasificación	26	1,31	26	-	-
<b>TOTAL</b>	<b>1.989</b>	<b>100,00</b>	<b>1.955</b>	<b>29</b>	<b>5</b>

### Accidentes con baja en jornada de trabajo según grado y tipo de lesión

Tipo de lesión	Total nº	Total %	Leve	Grave	Mortal
000 Tipo de lesión desconocida o sin especificar	11	0,55	11	-	-
011 Lesiones superficiales	341	17,14	341	-	-
012 Heridas abiertas	179	9,00	179	-	-
019 Otros tipos de heridas y lesiones superficiales	191	9,60	191	-	-
021 Fracturas cerradas	101	5,08	89	12	-
022 Fracturas abiertas	16	0,80	14	2	-
029 Otros tipos de fracturas de huesos	22	1,11	20	1	1
031 Dislocaciones y subluxaciones	272	13,68	271	1	-
032 Esguinces y torceduras	334	16,79	334	-	-
039 Otros tipos de dislocaciones, esguinces y torceduras	209	10,51	209	-	-
040 Amputaciones traumáticas (pérdida de partes del cuerpo)	4	0,20	3	1	-
051 Conmociones y lesiones intracraneales	1	0,05	1	-	-

Tipo de lesión	Total nº	Total %	Leve	Grave	Mortal
052 Lesiones internas	124	6,23	121	3	-
059 Otros tipos de conmoción y lesiones internas	19	0,96	19	-	-
061 Quemaduras y escaldaduras (térmicas)	17	0,85	16	1	-
062 Quemaduras químicas (corrosión)	5	0,25	5	-	-
069 Otros tipos de quemaduras, escaldaduras y congelación	7	0,35	7	-	-
072 Infecciones agudas	1	0,05	1	-	-
079 Otros tipos de envenenamientos e infecciones	1	0,05	1	-	-
082 Ahogamientos y sumersiones no mortales	1	0,05	1	-	-
092 Efectos de la presión ( barotrauma)	1	0,05	1	-	-
099 Otros efectos del ruido, la vibración y la presión	5	0,25	4	-	1
101 Calor e insolaciones	2	0,10	2	-	-
109 Otros efectos de las temperaturas extremas, la luz y la radiación	1	0,05	1	-	-
112 Choques traumáticos (eléctrico, provocados por un rayo, etc.)	5	0,25	5	-	-
120 Lesiones múltiples	22	1,11	15	5	2
130 Infartos, derrames cerebrales y otras patologías no traumáticas	3	0,15	1	1	1
999 Otras lesiones especificadas no incluidas en otros apartados	94	4,73	92	2	-
<b>TOTAL</b>	<b>1.989</b>	<b>100,00</b>	<b>1.955</b>	<b>29</b>	<b>5</b>

### Accidentes con baja en jornada de trabajo según grado de lesión y parte del cuerpo

Parte del cuerpo	Total nº	Total %	Leve	Grave	Mortal
00 Parte del cuerpo afectada, sin especificar	3	0,15	3	-	-
11 Cabeza (Caput), cerebro, nervios craneanos y vasos cerebrales	5	0,25	4	1	-
12 Zona facial	15	0,75	15	-	-
13 Ojo(s)	104	5,23	104	-	-
14 Oreja(s)	2	0,10	2	-	-
15 Dientes	2	0,10	2	-	-
18 Cabeza, múltiples partes afectadas	8	0,40	6	1	1
19 Cabeza, otras partes no mencionadas anteriormente	25	1,26	23	2	-
21 Cuello, incluida la columna y las vértebras del cuello	40	2,01	39	-	1
29 Cuello, otras partes no mencionadas anteriormente	12	0,60	12	-	-
31 Espalda, incluida la columna y las vértebras de la espalda	345	17,35	342	3	-
39 Espalda, otras partes no mencionadas anteriormente	83	4,17	83	-	-
41 Caja torácica, costillas, incluidos omoplatos y articulaciones acromioclaviculares	39	1,96	39	-	-
42 Región torácica, incluidos sus órganos	9	0,45	8	-	1
43 Región pélvica y abdominal, incluidos sus órganos	13	0,65	13	-	-
48 Tronco, múltiples partes afectadas	4	0,20	4	-	-
49 Tronco, otras partes no mencionadas anteriormente	4	0,20	4	-	-
51 Hombro y articulaciones del húmero	95	4,78	93	2	-
52 Brazo, incluida la articulación del cúbito	119	5,98	119	-	-
53 Mano	121	6,08	120	1	-
54 Dedo(s)	216	10,86	216	-	-
55 Muñeca	62	3,12	61	1	-
58 Extremidades superiores, múltiples partes afectadas	8	0,40	8	-	-
59 Extremidades superiores, otras partes no mencionadas anteriormente	18	0,90	18	-	-
61 Cadera y articulación de la cadera	11	0,55	9	2	-

Parte del cuerpo	Total nº	Total %	Leve	Grave	Mortal
62 Pierna, incluida la rodilla	279	14,03	276	3	-
63 Maléolo	119	5,98	118	1	-
64 Pie	131	6,59	128	3	-
65 Dedo(s) del pie	8	0,40	8	-	-
68 Extremidades inferiores, múltiples partes afectadas	8	0,40	8	-	-
69 Extremidades inferiores, otras partes no mencionadas anteriormente	20	1,01	20	-	-
71 Todo el cuerpo ( efectos sistémicos)	3	0,15	3	-	-
78 Múltiples partes del cuerpo afectadas	53	2,66	44	7	2
99 Otras partes del cuerpo no mencionadas anteriormente	5	0,25	3	2	-
<b>TOTAL</b>	<b>1.989</b>	<b>100,00</b>	<b>1.955</b>	<b>29</b>	<b>5</b>

## SECTOR SERVICIOS 2011

### Accidentes de trabajo según grado de lesión

Lugar	Total	Total %	Leve	Grave	Muy grave	Mortal
Accidentes con baja en jornada de trabajo	7154		7105	42	-	7
In itinere	1295		1285	5	1	4
<b>TOTAL</b>	<b>8.449</b>	<b>0</b>	<b>8.390</b>	<b>47</b>	<b>1</b>	<b>11</b>
Accidentes sin baja	11893	58,5	-	-	-	-
<b>TOTAL</b>	<b>20.342</b>	<b>100,00</b>	<b>8.390</b>	<b>47</b>	<b>1</b>	<b>11</b>

### Accidentes con baja en jornada de trabajo según grado de lesión y lugar del accidente

Lugar	Total	Total %	Leve	Grave	Mortal
1 En el centro de trabajo	6010	84,0	5979	29	2
2 En desplazamiento en jornada	762	10,7	746	12	4
3 En otro centro o lugar de trabajo	382	5,3	380	1	1
<b>TOTAL</b>	<b>7.154</b>	<b>100,0</b>	<b>7.105</b>	<b>42</b>	<b>7</b>

### Accidentes con baja en jornada de trabajo según grado de lesión y sexo

Sexo	Total	Total %	Leve	Grave	Mortal
Hombre	4339	60,65	4295	37	7
Mujer	2815	39,35	2810	5	-
<b>TOTAL</b>	<b>7.154</b>	<b>100,00</b>	<b>7.105</b>	<b>42</b>	<b>7</b>

### Accidentes con baja en jornada de trabajo según grado de lesión y edad

Edad	Total	Total %	Leve	Grave	Mortal
Menos de 20 años	110	1,54	110	-	-
Entre 20 y 24 años	583	8,15	582	1	-
Entre 25 y 29 años	892	12,47	889	2	1
Entre 30 y 34 años	1169	16,34	1161	7	1
Entre 35 y 39 años	1020	14,26	1010	9	1
Entre 40 y 44 años	1002	14,01	997	4	1
Entre 45 y 49 años	911	12,73	905	6	-
Entre 50 y 54 años	707	9,88	701	4	2
Entre 55 y 59 años	483	6,75	477	5	1
Entre 60 y 64 años	260	3,63	256	4	-
65 o más años	17	0,24	17	-	-
<b>TOTAL</b>	<b>7.154</b>	<b>100,00</b>	<b>7.105</b>	<b>42</b>	<b>7</b>

### Accidentes con baja en jornada de trabajo según grado de lesión y

## ocupación del trabajador

CNO 2011	Total nº	Total %	Leve	Grave	Mortal
11 Miembros del poder ejecutivo y de los cuerpos legislativos; directivos de la Administración Pública y organizaciones de interés social; directores ejecutivos	4	0,06	4	-	-
12 Directores de departamentos administrativos y comerciales	12	0,17	11	1	-
13 Directores de producción y operaciones	4	0,06	4	-	-
14 Directores y gerentes de empresas de alojamiento, restauración y comercio	13	0,18	12	1	-
15 Directores y gerentes de otras empresas de servicios no clasificados bajo otros epígrafes	14	0,20	14	-	-
21 Profesionales de la salud	150	2,10	148	2	-
22 Profesionales de la enseñanza infantil, primaria, secundaria y postsecundaria	79	1,10	78	1	-
23 Otros profesionales de la enseñanza	39	0,55	39	-	-
24 Profesionales de la ciencias físicas, químicas, matemáticas y de las ingenierías	17	0,24	17	-	-
25 Profesionales en derecho	3	0,04	2	1	-
26 Especialistas en organización de la Administración Pública y de las empresas y en la comercialización	13	0,18	13	-	-
27 Profesionales de las tecnologías de la información	2	0,03	2	-	-
28 Profesionales en ciencias sociales	11	0,15	11	-	-
29 Profesionales de la cultura y el espectáculo	9	0,13	9	-	-
31 Técnicos de las ciencias y de las ingenierías	41	0,57	40	1	-
32 Supervisores en ingeniería de minas, de industrias manufactureras y de la construcción	1	0,01	1	-	-
33 Técnicos sanitarios y profesionales de las terapias alternativas	27	0,38	27	-	-
35 Representantes, agentes comerciales y afines	41	0,57	41	-	-
36 Profesionales de apoyo a la gestión administrativa; técnicos de las fuerzas y cuerpos de seguridad	19	0,27	19	-	-
37 Profesionales de apoyo de servicios jurídicos, sociales, culturales, deportivos y afines	72	1,01	71	1	-
38 Técnicos de las tecnologías de la información y las comunicaciones (TIC)	18	0,25	18	-	-
41 Empleados en servicios contables, financieros, y de servicios de apoyo a la producción y al transporte	40	0,56	40	-	-
42 Empleados de bibliotecas, servicios de correos y afines	107	1,50	107	-	-
43 Otros empleados administrativos sin tareas de atención al público	60	0,84	60	-	-
44 Empleados de agencias de viajes, recepcionistas y telefonistas; empleados de ventanilla y afines (excepto taquilleros)	55	0,77	55	-	-
45 Empleados administrativos con tareas de atención al público no clasificados bajo otros epígrafes	106	1,48	104	2	-
50 Camareros y cocineros propietarios	91	1,27	91	-	-
51 Trabajadores asalariados de los servicios de restauración	506	7,07	503	3	-
52 Dependientes en tiendas y almacenes	515	7,20	515	-	-
53 Comerciantes propietarios de tiendas	7	0,10	7	-	-
54 Vendedores (excepto en tiendas y almacenes)	47	0,66	47	-	-
55 Cajeros y taquilleros (excepto bancos)	41	0,57	41	-	-
56 Trabajadores de los cuidados a las personas en servicios de salud	293	4,10	293	-	-
57 Otros trabajadores de los cuidados a las personas	93	1,30	93	-	-
58 Trabajadores de los servicios personales	177	2,47	176	1	-
59 Trabajadores de los servicios de protección y seguridad	391	5,47	390	1	-
61 Trabajadores cualificados en actividades agrícolas	132	1,85	132	-	-
62 Trabajadores cualificados en actividades ganaderas, (incluidas avícolas, apícolas y similares)	4	0,06	4	-	-
63 Trabajadores cualificados en actividades agropecuarias mixtas	2	0,03	2	-	-
64 Trabajadores cualificados en actividades forestales, pesqueras y cinegéticas	10	0,14	10	-	-
71 Trabajadores en obras estructurales de construcción y afines	90	1,26	89	1	-

CNO 2011	Total nº	Total %	Leve	Grave	Mortal
72 Trabajadores de acabado de construcciones e instalaciones (excepto electricistas), pintores y afines	81	1,13	81	-	-
73 Soldadores, chapistas, montadores de estructuras metálicas, herreros, elaboradores de herramientas y afines	83	1,16	83	-	-
74 Mecánicos y ajustadores de maquinaria	260	3,63	256	2	2
75 Trabajadores especializados en electricidad y electrotecnología	53	0,74	53	-	-
76 Mecánicos de precisión en metales, ceramistas, vidrieros, artesanos y trabajadores de artes gráficas	26	0,36	26	-	-
77 Trabajadores de la industria de la alimentación, bebidas y tabaco	150	2,10	149	1	-
78 Trabajadores de la madera, textil, confección, piel, cuero, calzado y otros operarios en oficios	49	0,68	49	-	-
81 Operadores de instalaciones y maquinaria fijas	114	1,59	114	-	-
82 Montadores y ensambladores en fábricas	54	0,75	54	-	-
83 Maquinistas de locomotoras, operadores de maquinaria agrícola y de equipos pesados móviles, y marineros	44	0,62	44	-	-
84 Conductores de vehículos para el transporte urbano o por carretera	876	12,24	855	17	4
91 Empleados domésticos	12	0,17	12	-	-
92 Otro personal de limpieza	548	7,66	547	-	1
93 Ayudantes de preparación de alimentos	64	0,89	64	-	-
94 Recogedores de residuos urbanos, vendedores callejeros y otras ocupaciones elementales en servicios	187	2,61	186	1	-
95 Peones agrarios, forestales y de la pesca	540	7,55	540	-	-
96 Peones de la construcción y de la minería	71	0,99	71	-	-
97 Peones de las industrias manufactureras	372	5,20	371	1	-
98 Peones del transporte, descargadores y reponedores	214	2,99	210	4	-
<b>TOTAL</b>	<b>7.154</b>	<b>100,00</b>	<b>7.105</b>	<b>42</b>	<b>7</b>

### Accidentes con baja en jornada de trabajo según grado de lesión y tamaño de la empresa

Tamaño de la empresa	Total nº	Total %	Leve	Grave	Mortal
Menos de 6 trabajadores	915	12,79	901	12	2
Entre 6 y 25 trabajadores	1651	23,08	1641	8	2
Entre 26 y 50 trabajadores	827	11,56	821	4	2
Entre 51 y 100 trabajadores	787	11,00	782	5	-
Entre 101 y 250 trabajadores	865	12,09	861	4	-
Entre 251 y 500 trabajadores	591	8,26	589	1	1
Entre 501 y 1000 trabajadores	654	9,14	651	3	-
Más de 1000 trabajadores	864	12,08	859	5	-
<b>TOTAL</b>	<b>7.154</b>	<b>100,00</b>	<b>7.105</b>	<b>42</b>	<b>7</b>

### Accidentes con baja en jornada de trabajo según grado de lesión y antigüedad en el puesto

Antigüedad	Total nº	Total %	Leve	Grave	Mortal
Menos de 3 meses	1592	22,25	1584	7	1
Entre 3 y 6 meses	542	7,58	535	7	-
Entre 7 y 12 meses	567	7,93	560	7	-
Entre 13 y 24 meses	630	8,81	626	4	-
Entre 25 y 48 meses	1102	15,40	1096	3	3
Más de 48 meses	2721	38,03	2704	14	3

Antigüedad	Total nº	Total %	Leve	Grave	Mortal
<b>TOTAL</b>	<b>7.154</b>	<b>100,00</b>	<b>7.105</b>	<b>42</b>	<b>7</b>

### Accidentes con baja en jornada de trabajo según grado de lesión y nacionalidad del trabajador

		Total nº	Total %	Leve	Grave	Mortal
<b>ESPAÑÓLES</b>		<b>6.123</b>	<b>85,59</b>	<b>6.085</b>	<b>32</b>	<b>6</b>
<b>EXTRANJEROS</b>	África	323	4,51	320	3	-
	América Central	18	0,25	18	-	-
	América del Norte	1	0,01	1	-	-
	América del Sur	461	6,44	460	1	-
	Asia	18	0,25	18	-	-
	Oceanía	1	0,01	1	-	-
	Resto de Europa	125	1,75	121	3	1
	Unión Europea	74	1,03	71	3	-
<b>TOTAL EXTRANJEROS</b>		<b>1.021</b>	<b>14,27</b>	<b>1.010</b>	<b>10</b>	<b>1</b>
No consta nacionalidad		10	0,14	10	-	-
<b>TOTALES</b>		<b>7.154</b>	<b>100,00</b>	<b>7.105</b>	<b>42</b>	<b>7</b>

### Accidentes con baja en jornada de trabajo según grado de lesión y país del trabajador

Cód. País	Total nº	Total %	Leve	Grave	Mortal
No consta	10	0,14	10	-	-
004 Afganistán	1	0,01	1	-	-
012 Argelia	7	0,10	7	-	-
032 Argentina	20	0,28	20	-	-
051 Armenia	1	0,01	1	-	-
056 Bélgica	1	0,01	1	-	-
068 Bolivia	52	0,73	52	-	-
076 Brasil	9	0,13	9	-	-
100 Bulgaria	35	0,49	34	1	-
120 Camerún	1	0,01	1	-	-
152 Chile	1	0,01	1	-	-
156 China	1	0,01	1	-	-
170 Colombia	41	0,57	41	-	-
178 Congo	1	0,01	1	-	-
192 Cuba	7	0,10	7	-	-
203 República Checa	3	0,04	3	-	-
208 Dinamarca	1	0,01	1	-	-
214 República Dominicana	8	0,11	8	-	-
218 Ecuador	323	4,51	322	1	-
249 Francia	1	0,01	1	-	-
268 Georgia	2	0,03	2	-	-
276 Alemania	2	0,03	2	-	-

Cód. País	Total nº	Total %	Leve	Grave	Mortal
288 Ghana	5	0,07	5	-	-
324 Guinea	1	0,01	1	-	-
340 Honduras	1	0,01	1	-	-
356 India	11	0,15	11	-	-
380 Italia	7	0,10	7	-	-
384 Costa de Marfil	2	0,03	2	-	-
428 Letonia	2	0,03	2	-	-
440 Lituania	9	0,13	9	-	-
466 Mali	7	0,10	7	-	-
470 Malta	1	0,01	1	-	-
498 Moldavia	1	0,01	1	-	-
504 Marruecos	289	4,04	286	3	-
520 Nauru	1	0,01	1	-	-
558 Nicaragua	1	0,01	1	-	-
566 Nigeria	2	0,03	2	-	-
586 Pakistán	1	0,01	1	-	-
600 Paraguay	4	0,06	4	-	-
604 Perú	6	0,08	6	-	-
608 Filipinas	2	0,03	2	-	-
616 Polonia	17	0,24	17	-	-
620 Portugal	21	0,29	19	2	-
630 Puerto Rico	1	0,01	1	-	-
642 Rumanía	53	0,74	51	2	-
643 Rusia	8	0,11	8	-	-
686 Senegal	8	0,11	8	-	-
703 Eslovaquia	1	0,01	1	-	-
724 España	6123	85,59	6085	32	6
756 Suiza	1	0,01	1	-	-
792 Turquía	2	0,03	2	-	-
804 Ucrania	23	0,32	22	-	1
826 Reino Unido	8	0,11	7	1	-
840 Estados Unidos de América	1	0,01	1	-	-
858 Uruguay	2	0,03	2	-	-
862 Venezuela	3	0,04	3	-	-
956 Macedonia	1	0,01	1	-	-
<b>TOTAL</b>	<b>7.154</b>	<b>100,00</b>	<b>7.105</b>	<b>42</b>	<b>7</b>

### Accidentes con baja en jornada de trabajo según grado de lesión y tamaño de la empresa

Tamaño de la empresa	Total nº	Total %	Leve	Grave	Mortal
Menos de 6 trabajadores	915	12,79	901	12	2
Entre 6 y 25 trabajadores	1651	23,08	1641	8	2
Entre 26 y 50 trabajadores	827	11,56	821	4	2
Entre 51 y 100 trabajadores	787	11,00	782	5	-
Entre 101 y 250 trabajadores	865	12,09	861	4	-
Entre 251 y 500 trabajadores	591	8,26	589	1	1



Tamaño de la empresa	Total nº	Total %	Leve	Grave	Mortal
Entre 501 y 1000 trabajadores	654	9,14	651	3	-
Más de 1000 trabajadores	864	12,08	859	5	-
<b>TOTAL</b>	<b>7.154</b>	<b>100,00</b>	<b>7.105</b>	<b>42</b>	<b>7</b>

### Accidentes con baja en jornada de trabajo según grado de lesión y municipio

Cód. Municipio	Total nº	Total %	Leve	Grave	Mortal
30001 Abanilla	7	0,10	7	-	-
30002 Abarán	46	0,64	46	-	-
30003 Águilas	129	1,80	129	-	-
30004 Albudeite	4	0,06	4	-	-
30005 Alcantarilla	126	1,76	126	-	-
30006 Aledo	6	0,08	6	-	-
30007 Alguazas	21	0,29	21	-	-
30008 Alhama de Murcia	61	0,85	61	-	-
30009 Archena	63	0,88	63	-	-
30010 Beniel	54	0,75	54	-	-
30011 Blanca	21	0,29	21	-	-
30012 Bullas	22	0,31	22	-	-
30013 Calasparra	28	0,39	27	1	-
30014 Campos del Río	5	0,07	5	-	-
30015 Caravaca de la Cruz	82	1,15	80	2	-
30016 Cartagena	1222	17,08	1215	6	1
30017 Cehegín	31	0,43	31	-	-
30018 Ceutí	26	0,36	26	-	-
30019 Cieza	100	1,40	98	2	-
30020 Fortuna	31	0,43	30	-	1
30021 Fuente Álamo de Murcia	49	0,68	48	1	-
30022 Jumilla	72	1,01	71	1	-
30023 Librilla	26	0,36	25	1	-
30024 Lorca	377	5,27	372	5	-
30025 Lorquí	58	0,81	58	-	-
30026 Mazarrón	85	1,19	83	2	-
30027 Molina de Segura	353	4,93	351	2	-
30028 Moratalla	8	0,11	8	-	-
30029 Mula	26	0,36	26	-	-
30030 Murcia	2770	38,72	2755	12	3
30031 Ojós	3	0,04	3	-	-
30032 Pliego	3	0,04	2	1	-
30033 Puerto Lumbreras	43	0,60	43	-	-
30034 Ricote	1	0,01	1	-	-
30035 San Javier	170	2,38	168	-	2
30036 San Pedro del Pinatar	91	1,27	91	-	-
30037 Torre-Pacheco	329	4,60	328	1	-
30038 Torres de Cotillas (Las)	67	0,94	66	1	-
30039 Totana	86	1,20	84	2	-
30040 Ulea	1	0,01	1	-	-
30041 Unión (La)	52	0,73	52	-	-
30042 Villanueva del Río Segura	4	0,06	4	-	-
30043 Yecla	106	1,48	106	-	-
30901 Santomera	98	1,37	96	2	-
30902 Alcázares (Los)	68	0,95	68	-	-
Otros municipios	123	1,72	123	-	-
<b>TOTAL</b>	<b>7.154</b>	<b>100,00</b>	<b>7.105</b>	<b>42</b>	<b>7</b>

### Accidentes con baja en jornada de trabajo según grado de lesión y actividad económica

Actividad CNAE 2009	Total nº	Total %	Leve	Grave	Mortal
451 Venta de vehículos de motor	82	1,15	82	-	-
452 Mantenimiento y reparación de vehículos de motor	252	3,52	250	2	-
453 Comercio de repuestos y accesorios de vehículos de motor	45	0,63	45	-	-
454 Venta, mantenimiento y reparación de motocicletas y de sus repuestos y accesorios	10	0,14	10	-	-
461 Intermediarios del comercio	25	0,35	25	-	-
462 Comercio al por mayor de materias primas agrarias y de animales vivos	31	0,43	31	-	-
463 Comercio al por mayor de productos alimenticios, bebidas y tabaco	539	7,53	536	3	-
464 Comercio al por mayor de artículos de uso doméstico	75	1,05	74	1	-
465 Comercio al por mayor de equipos para las tecnologías de la información y las comunicaciones	3	0,04	3	-	-
466 Comercio al por mayor de otra maquinaria, equipos y suministros	47	0,66	47	-	-
467 Otro comercio al por mayor especializado	217	3,03	214	3	-
469 Comercio al por mayor no especializado	50	0,70	50	-	-
471 Comercio al por menor en establecimientos no especializados	298	4,17	298	-	-
472 Comercio al por menor de productos alimenticios, bebidas y tabaco en establecimientos especializados	92	1,29	91	1	-
473 Comercio al por menor de combustible para la automoción en establecimientos especializados	24	0,34	24	-	-
474 Comercio al por menor de equipos para las tecnologías de la información y las comunicaciones en establecimientos especializados	18	0,25	18	-	-
475 Comercio al por menor de otros artículos de uso doméstico en establecimientos especializados	104	1,45	104	-	-
476 Comercio al por menor de artículos culturales y recreativos en establecimientos especializados	16	0,22	16	-	-
477 Comercio al por menor de otros artículos en establecimientos especializados	156	2,18	156	-	-
478 Comercio al por menor en puestos de venta y en mercadillos	8	0,11	8	-	-
479 Comercio al por menor no realizado ni en establecimientos, ni en puestos de venta ni en mercadillos	9	0,13	9	-	-
491 Transporte interurbano de pasajeros por ferrocarril	13	0,18	13	-	-
492 Transporte de mercancías por ferrocarril	13	0,18	13	-	-
493 Otro transporte terrestre de pasajeros	33	0,46	33	-	-
494 Transporte de mercancías por carretera y servicios de mudanza	518	7,24	501	13	4
495 Transporte por tubería	4	0,06	4	-	-
501 Transporte marítimo de pasajeros	1	0,01	1	-	-
502 Transporte marítimo de mercancías	6	0,08	6	-	-
504 Transporte de mercancías por vías navegables interiores	1	0,01	1	-	-
511 Transporte aéreo de pasajeros	2	0,03	2	-	-
521 Depósito y almacenamiento	19	0,27	19	-	-
522 Actividades anexas al transporte	53	0,74	52	-	1
531 Actividades postales sometidas a la obligación del serv.universal	104	1,45	104	-	-
532 Otras actividades postales y de correos	18	0,25	18	-	-
551 Hoteles y alojamientos similares	84	1,17	84	-	-
552 Alojamientos turísticos y otros alojamientos de corta estancia	8	0,11	8	-	-
553 Campings y aparcamientos para caravanas	6	0,08	5	-	1
559 Otros alojamientos	2	0,03	2	-	-
561 Restaurantes y puestos de comidas	276	3,86	275	1	-
562 Provisión de comidas preparadas para eventos y otros servicios de comidas	85	1,19	85	-	-
563 Establecimientos de bebidas	250	3,49	249	1	-
581 Edición de libros, periódicos y otras actividades editoriales	6	0,08	6	-	-
582 Edición de programas informáticos	1	0,01	1	-	-
591 Actividades cinematográficas, de vídeo y de programas de TV	11	0,15	11	-	-

Actividad CNAE 2009	Total nº	Total %	Leve	Grave	Mortal
601 Actividades de radiodifusión	5	0,07	5	-	-
602 Actividades de programación y emisión de televisión	17	0,24	15	2	-
611 Telecomunicaciones por cable	7	0,10	7	-	-
619 Otras actividades de telecomunicaciones	4	0,06	4	-	-
620 Programación, consultoría y otras actividades relacionadas con la informática	5	0,07	5	-	-
639 Otros servicios de información	10	0,14	10	-	-
641 Intermediación monetaria	12	0,17	12	-	-
649 Otros servicios financieros, excepto seguros y fondos de pensiones	2	0,03	2	-	-
651 Seguros	6	0,08	6	-	-
662 Actividades auxiliares a seguros y fondos de pensiones	3	0,04	3	-	-
682 Alquiler de bienes inmobiliarios por cuenta propia	5	0,07	5	-	-
683 Actividades inmobiliarias por cuenta de terceros	5	0,07	5	-	-
691 Actividades jurídicas	3	0,04	3	-	-
692 Actividades de contabilidad, teneduría de libros, auditoría y asesoría fiscal	8	0,11	8	-	-
702 Actividades de consultoría de gestión empresarial	4	0,06	4	-	-
711 Servicios técnicos de arquitectura e ingeniería y otras actividades relacionadas con el asesoramiento técnico	38	0,53	38	-	-
712 Ensayos y análisis técnicos	12	0,17	12	-	-
721 Investigación y desarrollo experimental en ciencias naturales y técnicas	3	0,04	3	-	-
722 Investigación y desarrollo experimental en ciencias sociales y humanidades	2	0,03	2	-	-
731 Publicidad	11	0,15	11	-	-
732 Estudio de mercado y realización de encuestas de opinión pública	1	0,01	1	-	-
741 Actividades de diseño especializado	2	0,03	2	-	-
742 Actividades de fotografía	5	0,07	5	-	-
749 Otras actividades profesionales, científicas y técnicas n.c.o.p.	18	0,25	18	-	-
750 Actividades veterinarias	5	0,07	5	-	-
771 Alquiler de vehículos de motor	3	0,04	3	-	-
772 Alquiler de efectos personales y artículos de uso doméstico	1	0,01	1	-	-
773 Alquiler de otra maquinaria, equipos y bienes tangibles	40	0,56	39	1	-
774 Arrendamiento de la propiedad intelectual y productos similares, excepto trabajos protegidos por los derechos de autor	19	0,27	19	-	-
781 Actividades de las agencias de colocación	3	0,04	3	-	-
782 Actividades de las empresas de trabajo temporal	591	8,26	591	-	-
799 Otros servicios de reservas y actividades relacionadas con los mismos	2	0,03	2	-	-
801 Actividades de seguridad privada	82	1,15	82	-	-
802 Servicios de sistemas de seguridad	1	0,01	1	-	-
803 Actividades de investigación	2	0,03	2	-	-
811 Servicios integrales a edificios e instalaciones	8	0,11	8	-	-
812 Actividades de limpieza	338	4,72	338	-	-
813 Actividades de jardinería	70	0,98	70	-	-
821 Actividades administrativas y auxiliares de oficina	3	0,04	3	-	-
822 Actividades de los centros de llamadas	2	0,03	2	-	-
823 Organización de convenciones y ferias de muestras	1	0,01	1	-	-
829 Actividades de apoyo a las empresas n.c.o.p.	45	0,63	45	-	-
841 Administración Pública y de la política económica y social	716	10,01	712	4	-
842 Prestación de servicios a la comunidad en general	43	0,60	43	-	-
843 Seguridad Social obligatoria	49	0,68	47	1	1
851 Educación preprimaria	24	0,34	24	-	-
852 Educación primaria	29	0,41	28	1	-
853 Educación secundaria	41	0,57	41	-	-
854 Educación postsecundaria	17	0,24	17	-	-
855 Otra educación	34	0,48	34	-	-
856 Actividades auxiliares a la educación	1	0,01	1	-	-
861 Actividades hospitalarias	366	5,12	362	4	-

Actividad CNAE 2009	Total nº	Total %	Leve	Grave	Mortal
862 Actividades médicas y odontológicas	55	0,77	55	-	-
869 Otras actividades sanitarias	81	1,13	81	-	-
871 Asistencia en establecimientos residenciales con cuidados sanitarios	42	0,59	42	-	-
872 Asistencia en establecimientos residenciales para personas con discapacidad intelectual, enfermedad mental y drogodependencia	7	0,10	7	-	-
873 Asistencia en establecimientos residenciales para personas mayores y con discapacidad física	29	0,41	29	-	-
879 Otras actividades de asistencia en establecimientos residenciales	21	0,29	21	-	-
881 Actividades de servicios sociales sin alojamiento para personas mayores y con discapacidad	85	1,19	85	-	-
889 Otras actividades de servicios sociales sin alojamiento	88	1,23	87	1	-
900 Actividades de creación, artísticas y espectáculos	22	0,31	21	1	-
910 Actividades de bibliotecas, archivos, museos y otras actividades culturales	8	0,11	8	-	-
920 Actividades de juegos de azar y apuestas	7	0,10	7	-	-
931 Actividades deportivas	99	1,38	98	1	-
932 Actividades recreativas y de entretenimiento	15	0,21	15	-	-
941 Actividades de organizaciones empresariales, profesionales y patronales	2	0,03	2	-	-
942 Actividades sindicales	4	0,06	4	-	-
949 Otras actividades asociativas	22	0,31	22	-	-
951 Reparación de ordenadores y equipos de comunicación	15	0,21	15	-	-
952 Reparación de efectos personales y artículos de uso doméstico	26	0,36	26	-	-
960 Otros servicios personales	166	2,32	165	1	-
970 Actividades de los hogares como empleadores de personal doméstico	21	0,29	21	-	-
<b>TOTAL</b>	<b>7.154</b>	<b>100,00</b>	<b>7.105</b>	<b>42</b>	<b>7</b>

### Accidentes con baja en jornada de trabajo según grado de lesión y mes

Mes	Total nº	Total %	Leve	Grave	Mortal
Enero	629	8,79	625	4	-
Febrero	612	8,55	609	3	-
Marzo	749	10,47	745	3	1
Abril	540	7,55	535	5	-
Mayo	686	9,59	678	6	2
Junio	604	8,44	600	4	-
Julio	542	7,58	539	2	1
Agosto	518	7,24	513	4	1
Septiembre	617	8,62	613	4	-
Octubre	591	8,26	589	1	1
Noviembre	586	8,19	582	3	1
Diciembre	480	6,71	477	3	-
<b>TOTAL</b>	<b>7.154</b>	<b>100,00</b>	<b>7.105</b>	<b>42</b>	<b>7</b>

**Accidentes con baja en jornada de trabajo según grado de lesión y día de la semana**

Día	Total nº	Total %	Leve	Grave	Mortal
Lunes	1544	21,58	1539	4	1
Martes	1215	16,98	1209	6	-
Miércoles	1239	17,32	1225	13	1
Jueves	1151	16,09	1142	7	2
Viernes	1215	16,98	1208	6	1
Sábado	516	7,21	509	5	2
Domingo	274	3,83	273	1	-
<b>TOTAL</b>	<b>7.154</b>	<b>100,00</b>	<b>7.105</b>	<b>42</b>	<b>7</b>

**Accidentes con baja en jornada de trabajo según grado de lesión y hora del día**

Hora día	Total nº	Total %	Leve	Grave	Mortal
1	133	1,86	131	1	1
2	85	1,19	85	-	-
3	72	1,01	71	-	1
4	69	0,96	69	-	-
5	55	0,77	55	-	-
6	51	0,71	51	-	-
7	126	1,76	125	1	-
8	371	5,19	371	-	-
9	598	8,36	592	6	-
10	844	11,80	840	3	1
11	852	11,91	846	6	-
12	933	13,04	928	5	-
13	495	6,92	492	2	1
14	239	3,34	238	1	-
15	218	3,05	215	3	-
16	355	4,96	352	3	-
17	385	5,38	383	2	-
18	402	5,62	398	4	-
19	279	3,90	276	2	1
20	228	3,19	227	-	1
21	137	1,92	136	1	-
22	114	1,59	114	-	-
23	78	1,09	77	-	1
24	35	0,49	33	2	-
<b>TOTAL</b>	<b>7.154</b>	<b>100,00</b>	<b>7.105</b>	<b>42</b>	<b>7</b>

**Accidentes con baja en jornada de trabajo según grado de lesión y**

## hora de trabajo

Hora trabajo	Total nº	Total %	Leve	Grave	Mortal
1	1189	16,62	1183	5	1
2	1357	18,97	1349	7	1
3	1190	16,63	1183	6	1
4	1011	14,13	1004	6	1
5	687	9,60	678	9	-
6	638	8,92	634	4	-
7	509	7,11	506	2	1
8	318	4,45	313	3	2
9	55	0,77	55	-	-
10	57	0,80	57	-	-
11	46	0,64	46	-	-
12	34	0,48	34	-	-
13	12	0,17	12	-	-
14	6	0,08	6	-	-
15	6	0,08	6	-	-
16	8	0,11	8	-	-
17	9	0,13	9	-	-
18	8	0,11	8	-	-
19	3	0,04	3	-	-
20	2	0,03	2	-	-
21	3	0,04	3	-	-
22	3	0,04	3	-	-
23	1	0,01	1	-	-
24	2	0,03	2	-	-
<b>TOTAL</b>	<b>7.154</b>	<b>100,00</b>	<b>7.105</b>	<b>42</b>	<b>7</b>

## Accidentes con baja en jornada de trabajo según grado de lesión y forma/contacto

Forma/contacto	Total nº	Total %	Leve	Grave	Mortal
00 Ninguna información	22	0,31	22	-	-
11 Contacto indirecto con un arco eléctrico, rayo (pasivo)	6	0,08	5	-	1
12 Contacto directo con la electricidad, recibir una descarga eléctrica en el cuerpo	5	0,07	5	-	-
13 Contacto con llamas directas u objetos o entornos - con elevada temperatura o en llamas	73	1,02	70	3	-
14 Contacto con objeto o entorno - frío o helado	3	0,04	3	-	-
15 Contacto con sustancias peligrosas - a través de la nariz, la boca, por inhalación	10	0,14	10	-	-
16 Contacto con sustancias peligrosas - sobre o a través de la piel y de los ojos	82	1,15	82	-	-
17 Contacto con sustancias peligrosas - a través del sistema digestivo: tragando o comiendo	1	0,01	1	-	-
19 Otro contacto - Tipo de lesión conocido del grupo 10 pero no mencionado	117	1,64	117	-	-
21 Ahogamiento en un líquido	1	0,01	1	-	-
23 Envuelto por, rodeado de gases o de partículas en suspensión	6	0,08	6	-	-
31 Aplastamiento sobre o contra, resultado de una caída	1096	15,32	1085	11	-
32 Aplastamiento sobre o contra, resultado de un tropiezo o choque contra un objeto inmóvil	742	10,37	741	1	-

Forma/contacto	Total nº	Total %	Leve	Grave	Mortal
39 Otro contacto - Tipo de lesión conocido del grupo 30 pero no mencionado anteriormente	138	1,93	135	3	-
41 Choque o golpe contra un objeto - proyectado	90	1,26	88	2	-
42 Choque o golpe contra un objeto - que cae	366	5,12	365	1	-
43 Choque o golpe contra un objeto - en balanceo	117	1,64	116	1	-
44 Choque o golpe contra un objeto (incluidos los vehículos) - en movimiento	275	3,84	271	3	1
45 Colisión con un objeto (incluidos los vehículos) - colisión con una persona (la víctima está en movimiento)	275	3,84	270	3	2
49 Otro contacto - Tipo de lesión conocido del grupo 40 pero no mencionado anteriormente	80	1,12	80	-	-
51 Contacto con un "agente material" cortante (cuchillo u hoja)	374	5,23	373	1	-
52 Contacto con un "agente material" punzante (clavo o herramienta afilada)	40	0,56	40	-	-
53 Contacto con un "agente material" que arañe (rallador, lija, tabla no cepillada, etc.)	26	0,36	26	-	-
59 Otro contacto - Tipo de lesión conocido del grupo 50 pero no mencionado anteriormente	89	1,24	89	-	-
61 Quedar atrapado, ser aplastado - en	45	0,63	45	-	-
62 Quedar atrapado, ser aplastado - bajo	38	0,53	36	2	-
63 Quedar atrapado, ser aplastado - entre	101	1,41	98	2	1
64 Amputación, seccionamiento de un miembro, una mano o un dedo	5	0,07	4	1	-
69 Otro contacto - Tipo de lesión conocido del grupo 60 pero no mencionado anteriormente	26	0,36	26	-	-
71 Sobreesfuerzo físico - sobre el sistema musculoesquelético	2703	37,78	2702	1	-
72 Exposición a radiaciones, ruido, luz o presión	4	0,06	4	-	-
73 Trauma psíquico	15	0,21	15	-	-
79 Otro contacto - Tipo de lesión conocido del grupo 70 pero no mencionado antes	39	0,55	39	-	-
81 Mordedura	8	0,11	8	-	-
82 Picadura de un insecto, un pez	4	0,06	4	-	-
83 Golpes, patadas, cabezazos, estrangulamiento	84	1,17	84	-	-
89 Otro contacto - Tipo de lesión conocido del grupo 80 pero no mencionado antes	5	0,07	5	-	-
90 Infartos, derrames cerebrales y otras patologías no traumáticas	18	0,25	9	7	2
99 Otro contacto - Tipo de lesión no codificado en la presente clasificación	25	0,35	25	-	-
<b>TOTAL</b>	<b>7.154</b>	<b>100,00</b>	<b>7.105</b>	<b>42</b>	<b>7</b>

### Accidentes con baja en jornada de trabajo según grado de lesión y actividad física específica

Actividad física específica	Total nº	Total %	Leve	Grave	Mortal
00 Ninguna información	16	0,22	16	-	-
11 Arrancar la máquina, parar la máquina.	11	0,15	11	-	-
12 Alimentar la máquina, vaciar la máquina.	37	0,52	37	-	-
13 Vigilar la máquina, hacer funcionar - conducir la máquina.	56	0,78	55	1	-
19 Otra Actividad física específica conocida del grupo 10 pero no mencionada anteriormente.	49	0,68	48	-	1
21 Trabajar con herramientas manuales sin motor.	494	6,91	492	2	-
22 Trabajar con herramientas manuales con motor.	123	1,72	123	-	-
29 Otra Actividad física específica conocida del grupo 20 pero no mencionada anteriormente.	19	0,27	19	-	-
31 Conducir un medio de transporte o un equipo de carga - móvil y con motor.	490	6,85	473	13	4
32 Conducir un medio de transporte o un equipo de carga - móvil y sin motor.	37	0,52	37	-	-
33 Ser pasajero a bordo de un medio de transporte.	41	0,57	41	-	-



Actividad física específica	Total nº	Total %	Leve	Grave	Mortal
39 Otra Actividad física específica conocida del grupo 30 pero no mencionada anteriormente.	20	0,28	20	-	-
41 Coger con la mano, agarrar, asir, sujetar en la mano, poner - en un plano horizontal.	1607	22,46	1600	5	2
42 Ligar, atar, arrancar, deshacer, prensar, destornillar, atornillar, girar.	60	0,84	58	2	-
43 Fijar, colgar, izar, instalar - en un plano vertical.	72	1,01	72	-	-
44 Lanzar, proyectar lejos.	2	0,03	2	-	-
45 Abrir, cerrar (una caja, un embalaje, un paquete).	42	0,59	40	2	-
46 Verter, introducir líquidos, llenar, regar, pulverizar, vaciar, achicar.	58	0,81	58	-	-
47 Abrir (un cajón), empujar (una puerta de un hangar, de un despacho, de un armario).	42	0,59	42	-	-
49 Otra Actividad física específica conocida del grupo 40 pero no mencionada anteriormente.	99	1,38	97	2	-
51 Transportar verticalmente - alzar, levantar, bajar, etc. un objeto.	622	8,69	622	-	-
52 Transportar horizontalmente - tirar de, empujar, hacer rodar, etc. un objeto.	197	2,75	196	1	-
53 Transportar una carga (portar) - por parte de una persona.	181	2,53	181	-	-
59 Otra Actividad física específica conocida del grupo 50 pero no mencionada anteriormente.	32	0,45	32	-	-
61 Andar, correr, subir, bajar, etc.	1755	24,53	1747	8	-
62 Entrar, salir.	86	1,20	86	-	-
63 Saltar, abalanzarse, etc.	46	0,64	46	-	-
64 Arrastrarse, trepar, etc.	7	0,10	7	-	-
65 Levantarse, sentarse, etc.	95	1,33	95	-	-
66 Nadar, sumergirse.	4	0,06	4	-	-
67 Hacer movimientos en un mismo sitio.	480	6,71	478	2	-
69 Otra Actividad física específica conocida del grupo 60 pero no mencionada anteriormente.	75	1,05	75	-	-
70 Estar presente - Sin especificar.	174	2,43	170	4	-
99 Otra Actividad física específica no codificada en esta clasificación.	25	0,35	25	-	-
<b>TOTAL</b>	<b>7.154</b>	<b>100,00</b>	<b>7.105</b>	<b>42</b>	<b>7</b>

### Accidentes con baja en jornada de trabajo según grado de lesión y desviación

Desviación	Total nº	Total %	Leve	Grave	Mortal
00 Ninguna información.	37	0,52	37	0	0
11 Problema eléctrico causado por fallo en la instalación - que da lugar a un contacto indirecto.	8	0,11	7	0	1
12 Problema eléctrico - que da lugar a un contacto directo.	4	0,06	4	0	0
13 Explosión.	8	0,11	7	1	0
14 Incendio, fuego.	3	0,04	2	1	0
19 Otra Desviación conocida del grupo 10 pero no mencionada anteriormente.	107	1,50	107	0	0
21 En estado de sólido - desbordamiento, vuelco.	24	0,34	24	0	0
22 En estado líquido - escape, rezumamiento, derrame, salpicadura, aspersión.	48	0,67	48	0	0
23 En estado gaseoso - vaporización, formación de aerosoles, formación de gases.	8	0,11	8	0	0
24 Pulverulento - emanación de humos, emisión de polvo, partículas.	41	0,57	41	0	0
29 Otra Desviación conocida del grupo 20 pero no mencionada anteriormente.	11	0,15	11	0	0
31 Rotura de material, en las juntas, en las conexiones.	25	0,35	25	0	0
32 Rotura, estallido, en fragmentos (madera, cristal, metal, piedra, plástico, otros).	81	1,13	78	3	0
33 Resbalón, caída, derrumbamiento de Agente material - superior (que cae sobre la víctima).	120	1,68	117	2	1



Desviación	Total nº	Total %	Leve	Grave	Mortal
34 Resbalón, caída, derrumbamiento de Agente material - inferior (que arrastra a la víctima).	60	0,84	59	1	0
35 Resbalón, caída, derrumbamiento de Agente material - al mismo nivel.	104	1,45	104	0	0
39 Otra Desviación conocida del grupo 30 pero no mencionada anteriormente.	30	0,42	30	0	0
41 Pérdida (total o parcial) de control - de máquina (incluido el arranque intempestivo), así como de la materia sobre la que se trabaje con la máquina.	58	0,81	57	1	0
42 Pérdida (total o parcial) de control - de medio de transporte - de equipo de carga (con motor o sin él).	370	5,17	358	9	3
43 Pérdida (total o parcial) de control - de herramienta manual (con motor o sin él), así como de la materia sobre la que se trabaje con la herramienta.	248	3,47	247	1	0
44 Pérdida (total o parcial) de control - de objeto (transportado, desplazado, manipulado, etc.).	408	5,70	407	1	0
45 Pérdida (total o parcial) de control - de animal.	18	0,25	18	0	0
49 Otra Desviación conocida del grupo 40 pero no mencionada anteriormente.	42	0,59	42	0	0
51 Caída de una persona - desde una altura.	344	4,81	336	8	0
52 Resbalón o tropezón con caída - caída de una persona - al mismo nivel.	891	12,45	886	5	0
59 Otra Desviación conocida del grupo 50 pero no mencionada anteriormente.	11	0,15	11	0	0
61 Pisar un objeto cortante.	9	0,13	9	0	0
62 Arrodillarse, sentarse, apoyarse contra.	41	0,57	41	0	0
63 Quedar atrapado, ser arrastrado, por algún elemento o por el impulso de éste.	65	0,91	63	2	0
64 Movimientos no coordinados, gestos intempestivos, inoportunos.	1241	17,35	1241	0	0
69 Otra Desviación conocida del grupo 60 pero no mencionada anteriormente.	109	1,52	109	0	0
71 Levantar, transportar, levantarse.	1082	15,12	1082	0	0
72 Empujar, tirar de.	252	3,52	252	0	0
73 Depositar, agacharse.	218	3,05	218	0	0
74 En torsión, en rotación, al girarse.	225	3,15	225	0	0
75 Caminar con dificultad, traspies, resbalón - sin caída.	392	5,48	392	0	0
79 Otra Desviación conocida del grupo 80 pero no mencionada anteriormente.	143	2,00	143	0	0
81 Sorpresa, miedo.	32	0,45	32	0	0
82 Violencia, agresión, amenaza - entre miembros de la empresa que se hallan bajo la autoridad del empresario.	7	0,10	7	0	0
83 Violencia, agresión, amenaza - ejercida por personas ajenas a la empresa sobre las víctimas en el marco de sus funciones (atracó a banco, conductores autobús, etc.).	103	1,44	103	0	0
84 Agresión, empujón - por animales.	15	0,21	15	0	0
85 Presencia de la víctima o de una tercera persona que represente en sí misma un peligro para ella misma y, en su caso, para otros.	10	0,14	10	0	0
89 Otra Desviación conocida del grupo 80 pero no mencionada anteriormente.	17	0,24	15	2	0
99 Otra Desviación no codificada en esta clasificación.	84	1,17	77	5	2
<b>TOTAL</b>	<b>7.154</b>	<b>100,00</b>	<b>7.105</b>	<b>42</b>	<b>7</b>

### Accidentes con baja en jornada de trabajo según grado de lesión y agente material asociado a la desviación

Agente material	Total nº	Total %	Leve	Grave	Mortal
0001 Ningún agente material	401	5,61	394	6	1
0002 Ninguna información	62	0,87	62	-	-
0101 Elementos de edificios, de construcciones - puertas, paredes, tabiques, etc.y obstáculos por definición (ventanas, ventanales, etc.)	120	1,68	119	1	-
0102 Superficies o áreas de circulación al mismo nivel- suelos (interior o exterior, terrenos agrícolas, terrenos de deporte, suelos resbaladizos, suelos congestionados, tabla con clavos)	1365	19,08	1358	7	-
0103 Superficies o áreas de circulación a nivel - flotantes	5	0,07	5	-	-
0199 Otras construcciones y superficies al mismo nivel clasificadas en el grupo 01 pero no citadas anteriormente	6	0,08	6	-	-
0201 Partes de edificio fijas en altura (tejadados, terrazas, aberturas, escaleras, rampas)	326	4,56	323	3	-
0202 Construcciones, superficies fijas en altura (comprende las pasarelas, escalas fijas, castilletes)	23	0,32	23	-	-
0203 Construcciones, superficies móviles en altura (comprende andamios, escalas móviles, barquillas, plataformas elevadoras)	35	0,49	35	-	-
0204 Construcciones, superficies temporales en altura (comprende andamios temporales, arneses, guindolas)	5	0,07	5	-	-
205 Construcciones, superficies en altura flotantes (comprende las plataformas de perforación, los andamios sobre pontones)	2	0,03	2	-	-
0299 Otras construcciones y superficies por encima del nivel del suelo clasificadas en el grupo 02 pero no citadas anteriormente	6	0,08	6	-	-
0301 Excavaciones, zanjas, pozos, fosas, escapaduras, zanjas garajes	4	0,06	4	-	-
399 Otras construcciones en profundidad clasificadas en el grupo 03 pero no citadas anteriormente	1	0,01	1	-	-
0401 Dispositivos de distribución de materia, de alimentación, canalizaciones - fijos - para gas, aire, líquidos, sólidos, incluidas las tolvas	32	0,45	32	-	-
0402 Dispositivos de distribución de materia, de alimentación, canalizaciones móviles, para líquidos, productos pastosos	10	0,14	10	-	-
0403 Canales de desagüe, drenajes	1	0,01	1	-	-
0501 Motores, generadores de energía (térmica, eléctrica, de radiación), incluidos los compresores y las bombas	15	0,21	15	-	-
0502 Dispositivos de transmisión y almacenamiento de energía ( mecánica, neumática, hidráulica, eléctrica, incluso baterías, acumuladores)	18	0,25	17	-	1
0599 Otros dispositivos de transmisión y de almacenamiento de energía clasificados en el grupo 05 pero no citados anteriormente	2	0,03	2	-	-
0601 Herramientas manuales sin motor para serrar	6	0,08	6	-	-
0602 Herramientas manuales sin motor para cortar, separar (comprende tijeras, cizallas, podaderas)	187	2,61	187	-	-
0603 Herramientas manuales sin motor para tallar, mortajar, cincelar, recortar, tundir	2	0,03	2	-	-
0604 Otras herramientas para raspar, pulir, lijar	3	0,04	3	-	-
0605 Herramientas manuales sin motor para taladrar, torneear, atornillar	25	0,35	24	1	-
0606 Herramientas manuales sin motor para clavar, remachar, grapar	18	0,25	18	-	-
0608 Herramientas manuales sin motor para soldar, pegar	3	0,04	3	-	-
0609 Herramientas manuales sin motor para extracción de materiales y trabajo del suelo (comprende las herramientas agrícolas)	18	0,25	18	-	-
0610 Herramientas manuales sin motor para encerar, lubricar, lavar, limpiar	26	0,36	26	-	-
0611 Herramientas manuales sin motor para pintar	3	0,04	3	-	-
0612 Herramientas manuales sin motor para sostener, agarrar	23	0,32	23	-	-
0613 Herramientas manuales sin motor para trabajos de cocina (excepto cuchillos)	24	0,34	23	1	-

Agente material	Total nº	Total %	Leve	Grave	Mortal
0614 Herramientas manuales sin motor para trabajos de medicina y de cirugía, punzantes, cortantes	3	0,04	3	-	-
0699 Otras herramientas manuales sin motor para otros trabajos clasificadas en el grupo 06 pero no citadas anteriormente	25	0,35	25	-	-
0701 Herramientas mecánicas manuales para serrar	5	0,07	5	-	-
0702 Herramientas mecánicas manuales para cortar, separar (comprende tijeras, cizallas, podaderas)	30	0,42	30	-	-
703 Herramientas mecánicas manuales para tallar, mortajar, cincelar, recortar, tundir	1	0,01	1	-	-
0704 Herramientas mecánicas manuales para raspar, pulir, lijar (comprende tronadora de disco)	15	0,21	15	-	-
0705 Herramientas mecánicas manuales para taladrar, hacer girar, atornillar	16	0,22	16	-	-
0706 Martillos neumáticos (sin especificar herramienta)	4	0,06	4	-	-
0707 Herramientas mecánicas manuales para coser, tejer	1	0,01	1	-	-
0708 Herramientas mecánicas manuales para soldar, pegar	6	0,08	6	-	-
0709 Herramientas mecánicas manuales para extracción de materiales y trabajo del suelo (comprende herramientas agrícolas, trituradores de hormigón)	4	0,06	4	-	-
0710 Herramientas mecánicas manuales para encerar, lubricar, lavar, limpiar (comprende aspirador, limpiador a alta presión)	5	0,07	5	-	-
711 Herramientas mecánicas manuales para pintar	1	0,01	1	-	-
0712 Herramientas mecánicas manuales para sostener, agarrar	2	0,03	2	-	-
0713 Herramientas mecánicas manuales para trabajos de cocina (excepto cuchillos)	6	0,08	6	-	-
0714 Herramientas mecánicas manuales para para calentar (comprende secador, decapador térmico, plancha eléctrica)	6	0,08	6	-	-
0715 Bisturí eléctrico	2	0,03	2	-	-
0717 Pistolas neumáticas (sin especificar herramienta)	1	0,01	1	-	-
0799 Otras herramientas mecánicas sostenidas o guiadas con las manos clasificadas en el grupo 07 pero no citadas anteriormente	9	0,13	9	-	-
0801 Herramientas manuales, sin especificación en cuanto a motorización, para serrar	5	0,07	5	-	-
0802 Herramientas manuales, sin especificación en cuanto a motorización, para cortar, separar (comprende tijeras, cizallas, podaderas...)	9	0,13	9	-	-
0804 Herramientas manuales, sin especificación en cuanto a motorización, para raspar, pulir, lijar	4	0,06	4	-	-
0805 Herramientas manuales, sin especificación en cuanto a motorización, para taladrar, hacer girar, atornillar	4	0,06	4	-	-
0808 Herramientas manuales, sin especificación en cuanto a motorización, para soldar, pegar	1	0,01	1	-	-
0809 Herramientas manuales, sin especificación en cuanto a motorización, para extracción de materiales y trabajo de suelo (comprende las herramientas agrícolas)	2	0,03	2	-	-
0810 Herramientas manuales, sin especificación en cuanto a motorización, para encerar, lubricar, lavar, limpiar	6	0,08	6	-	-
0812 Herramientas manuales, sin especificación en cuanto a motorización, para sostener, agarrar	2	0,03	2	-	-
0813 Herramientas manuales, sin especificación en cuanto a motorización, para trabajos de cocina (excepto cuchillos)	4	0,06	4	-	-
0899 Otras herramientas manuales, sin especificación en cuanto a motorización, para otros trabajos, clasificadas en el grupo 08 pero no citadas anteriormente	2	0,03	2	-	-
0901 Máquinas portátiles o móviles de extracción y para trabajo del suelo - minas, canteras y equipos de construcción/obras públicas	10	0,14	9	-	1
0902 Máquinas portátiles o móviles para trabajo del suelo - agricultura	17	0,24	17	-	-
0903 Máquinas portátiles o móviles (excepto trabajo del suelo) - de solar de obras	4	0,06	4	-	-
0904 Máquinas móviles de limpieza de suelos	10	0,14	10	-	-

Agente material	Total nº	Total %	Leve	Grave	Mortal
0999 Otras máquinas y equipos portátiles o móviles clasificados en el grupo 09 pero no citados anteriormente	35	0,49	35	-	-
1001 Máquinas fijas para extracción y trabajo del suelo, minas y canteras	1	0,01	1	-	-
1002 Máquinas para la preparación de los materiales: triturar, pulverizar, filtrar, separar, mezclar, amasar	7	0,10	7	-	-
1003 Máquinas para la transformación de los materiales - procedimientos químicos (reactores, fermentadores)	1	0,01	1	-	-
1004 Máquinas para la transformación de los materiales - procedimientos en caliente (hornos, secadores estufas)	21	0,29	21	-	-
1005 Máquinas para la transformación de los materiales - procedimientos en frío (producción de frío)	5	0,07	5	-	-
1006 Máquinas para la transformación de los materiales, otros procedimientos	6	0,08	6	-	-
1007 Formar por prensado, aplastamiento (máquinas de)	7	0,10	7	-	-
1008 Máquinas para formar-por calandro, laminado, máquinas de cilindros (incluso fabricación de papel)	3	0,04	3	-	-
1009 Extrusionadora de tejas, ladrillos	4	0,06	4	-	-
1010 Máquinas de mecanizado (cepillar, fresar, alisar, esmerilar, pulir, torneear, taladrar)	6	0,08	5	1	-
1011 Máquinas de mecanizado para serrar	1	0,01	1	-	-
1012 Máquinas de mecanizado - para cortar, ranurar, recortar (comprende prensa estampadora, cizalla, guillotina, oxicorte)	31	0,43	31	-	-
1013 Máquinas para el tratamiento de superficies (limpiar, lavar, secar, pintar, imprimir)	37	0,52	37	-	-
1015 Soldar con soplete (máquina de)	9	0,13	9	-	-
1016 Máquinas para acondicionar, embalar (llenar, etiquetar, cerrar...)	21	0,29	20	1	-
1017 Otros tipos de máquinas de industrias específicas (control de ensayos, diversas)	12	0,17	12	-	-
1018 Máquinas específicas utilizadas en agricultura, ganadería, no relacionadas con las máquinas anteriormente citadas	1	0,01	1	-	-
1099 Otras máquinas y equipos fijos clasificados en el grupo 10 pero no citados anteriormente	16	0,22	16	-	-
1101 Transportadores fijos, equipos y sistemas de transporte continuo - mediante cinta transportadora, escaleras mecánicas, teleféricos, transportadores, etc.	33	0,46	32	1	-
1102 Elevadores, ascensores, equipos de nivelación - montacargas, elevadores de cangilones, gatos, tornos, etc.	17	0,24	17	-	-
1103 Grúas fijas, móviles, montadas sobre vehículos, grúas de puente, equipos de elevación de carga suspendida	13	0,18	13	-	-
1104 Dispositivos móviles de transporte, carros de transporte (carros motorizados o no) - carretillas, estibadores para placas estibadoras, etc.	143	2,00	142	1	-
1105 Dispositivos elevadores, de amarre, de prensión y materiales diversos para el transporte (comprende eslingas, ganchos, cordaje...)	9	0,13	8	1	-
1106 Dispositivos de almacenamiento, embalaje, contenedores fijos (silos, depósitos, cisternas, tanques)	8	0,11	8	-	-
1107 Dispositivos de almacenamiento, embalaje, contenedores móviles	18	0,25	18	-	-
1108 Accesorios de almacenamiento, estanterías, estanterías especiales para almacenar cargas en palets, palets	127	1,78	124	3	-
1109 Embalajes diversos, pequeños y medianos, móviles (cestos, recipientes diversos, botellas, cajones, extintores...)	175	2,45	175	-	-
1199 Otros dispositivos de traslado, transporte y almacenamiento clasificados en el grupo 11 pero no citados anteriormente	36	0,50	36	-	-
1201 Vehículos pesados: camiones (transporte de carga), autobuses y autocares (transporte de pasajeros)	207	2,89	196	9	2
1202 Vehículos ligeros - de carga o de pasajeros	350	4,89	348	1	1
1203 Vehículos - dos, tres ruedas, motorizados o no	98	1,37	98	-	-
1204 Otros tipos de medios de desplazamiento terrestre	2	0,03	2	-	-

Agente material	Total nº	Total %	Leve	Grave	Mortal
1299 Otros vehículos terrestres clasificados en el grupo 12 pero no citados anteriormente	13	0,18	13	-	-
1302 Trenes, metros, tranvías, vagones...: de pasajeros	1	0,01	1	-	-
1303 Vehículos náuticos: de carga	1	0,01	1	-	-
1304 Vehículos náuticos: de pasajeros	2	0,03	2	-	-
1305 Barcos de pesca tipo industrial o artesanal, sin especificar	2	0,03	2	-	-
1306 Vehículos aéreos de carga	1	0,01	1	-	-
1307 Vehículos aéreos de pasajeros	1	0,01	1	-	-
1399 Otros vehículos de transporte clasificados en el grupo 13 pero no citados anteriormente	9	0,13	8	1	-
1401 Materiales de construcción - grandes y pequeños: agente prefabricado, encofrado, viguetas, ladrillos, tejas...	67	0,94	67	-	-
1402 Elementos constitutivos de máquina, de vehículo: chasis, cárter, manivela, rueda, etc.	117	1,64	117	-	-
1403 Piezas trabajadas, elementos o herramientas de máquinas (incluso los fragmentos y astillas procedentes de estos agentes materiales)	112	1,57	112	-	-
1404 Elementos de ensamblaje, tornillos, clavos, bulones	20	0,28	20	-	-
1405 Partículas, polvos, fragmentos, trozos, proyecciones, astillas y otros elementos resultantes de rotura	108	1,51	107	1	-
1406 Productos - de la agricultura (comprende granos, paja, otras producciones agrícolas)	14	0,20	14	-	-
1407 Productos - para la agricultura, la ganadería (comprende abonos, alimentos para animales)	23	0,32	23	-	-
1408 Productos almacenados (comprende los objetos y embalajes dispuestos en un almacenamiento)	288	4,03	287	1	-
1409 Productos almacenados - en rollos, bobinas	18	0,25	18	-	-
1410 Cargas - transportadas sobre dispositivo de manipulación mecánica, de transporte	9	0,13	9	-	-
1411 Cargas - suspendidas de dispositivo de puesta a nivel, una grúa	5	0,07	5	-	-
1412 Cargas - manipuladas a mano	750	10,48	750	-	-
1499 Otros materiales, objetos, productos, elementos de máquinas clasificados en el grupo 14 pero no citados anteriormente	93	1,30	93	-	-
1501 Materias - cáusticas, corrosivas (sólidas, líquidas o gaseosas)	7	0,10	7	-	-
1502 Materias - nocivas, tóxicas (sólidas líquidas o gaseosas)	11	0,15	11	-	-
1503 Materias - inflamables (sólidas, líquidas o gaseosas)	6	0,08	4	2	-
1505 Gases, vapores sin efectos específicos	3	0,04	3	-	-
1507 Sustancias biológicas	2	0,03	2	-	-
1508 Sustancias, materias - sin peligro específico (agua, materias inertes...)	30	0,42	30	-	-
1599 Otras sustancias químicas, explosivas, radioactivas, biológicas clasificadas en el grupo 15 pero no citadas anteriormente	9	0,13	9	-	-
1601 Dispositivos de protección - sobre máquina	1	0,01	1	-	-
1602 Equipos de protección individual	3	0,04	3	-	-
1699 Otros dispositivos y equipos de protección clasificados en el grupo 16 pero no citados anteriormente	3	0,04	3	-	-
1701 Mobiliario	191	2,67	191	-	-
1702 Equipos - informáticos, ofimática, reprografía, comunicación	11	0,15	11	-	-
1703 Equipos - para enseñanza, escritura, dibujo - comprende: máquinas de escribir, de timbrar, ampliadora, fechador, etc.	3	0,04	3	-	-
1704 Objetos y equipos para el deporte y los juegos	10	0,14	10	-	-
1705 Armas de fuego	2	0,03	2	-	-
1706 Objetos personales, prendas de vestir	5	0,07	5	-	-
1707 Instrumentos de música	1	0,01	1	-	-
1708 Aparatos, utensilios, objetos, ropa del hogar (uso profesional)	74	1,03	74	-	-
1799 Otros equipos de oficina y personales, material de deporte, armas, clasificados en el grupo 17 pero no citados anteriormente	9	0,13	9	-	-
1801 Árboles, plantas, cultivos	100	1,40	100	-	-
1802 Animales - domésticos y de cría	14	0,20	14	-	-
1803 Animales salvajes, insectos, serpientes	9	0,13	9	-	-



Agente material	Total nº	Total %	Leve	Grave	Mortal
1806 Humanos	360	5,03	360	-	-
1903 Residuos en grandes cantidades de sustancias biológicas, vegetales, animales	5	0,07	5	-	-
2001 Fenómenos físicos, ruido, radiación natural (luz, arco luminoso, presurización, despresurización, presión...)	2	0,03	2	-	-
2002 Elementos naturales y atmosféricos (comprende superficies de agua, barro, lluvia, granizo, nieve, hielo, ráfaga de viento...)	12	0,17	12	-	-
2003 Catástrofes naturales (comprende inundación, volcanismo, terremoto, maremoto, fuego, incendio...)	1	0,01	1	-	-
2099 Otros fenómenos físicos y elementos naturales clasificados en el grupo 20 pero no citados anteriormente	3	0,04	3	-	-
9900 Otros agentes materiales no citados en esta clasificación	154	2,15	153	-	1
<b>TOTAL</b>	<b>7.154</b>	<b>100,00</b>	<b>7.105</b>	<b>42</b>	<b>7</b>

### Accidentes con baja en jornada de trabajo según grado y tipo de lesión

Tipo de lesión	Total nº	Total %	Leve	Grave	Mortal
000 Tipo de lesión desconocida o sin especificar	23	0,32	23	-	-
011 Lesiones superficiales	1501	20,98	1501	-	-
012 Heridas abiertas	480	6,71	479	1	-
019 Otros tipos de heridas y lesiones superficiales	450	6,29	450	-	-
021 Fracturas cerradas	323	4,51	311	12	-
022 Fracturas abiertas	26	0,36	24	2	-
029 Otros tipos de fracturas de huesos	64	0,89	63	1	-
031 Dislocaciones y subluxaciones	1137	15,89	1135	2	-
032 Esguinces y torceduras	1260	17,61	1260	-	-
039 Otros tipos de dislocaciones, esguinces y torceduras	714	9,98	714	-	-
040 Amputaciones traumáticas (pérdida de partes del cuerpo)	10	0,14	6	4	-
051 Conmociones y lesiones intracraneales	15	0,21	15	-	-
052 Lesiones internas	578	8,08	574	4	-
059 Otros tipos de conmoción y lesiones internas	86	1,20	85	1	-
061 Quemaduras y escaldaduras (térmicas)	73	1,02	71	2	-
062 Quemaduras químicas (corrosión)	11	0,15	11	-	-
069 Otros tipos de quemaduras, escaldaduras y congelación	17	0,24	16	1	-
071 Envenenamientos agudos	2	0,03	2	-	-
072 Infecciones agudas	1	0,01	1	-	-
079 Otros tipos de envenenamientos e infecciones	2	0,03	2	-	-
081 Asfixias	2	0,03	2	-	-
082 Ahogamientos y sumersiones no mortales	1	0,01	1	-	-
089 Otros tipos de ahogamientos y asfixias	4	0,06	4	-	-
091 Pérdidas auditivas agudas	2	0,03	2	-	-
092 Efectos de la presión ( barotrauma)	39	0,55	39	-	-
099 Otros efectos del ruido, la vibración y la presión	30	0,42	30	-	-
101 Calor e insolaciones	1	0,01	1	-	-
109 Otros efectos de las temperaturas extremas, la luz y la radiación	1	0,01	1	-	-
111 Daños psicológicos debidos a agresiones y amenazas	19	0,27	19	-	-
112 Choques traumáticos (eléctrico, provocados por un rayo, etc.)	9	0,13	8	-	1
119 Otros tipos de choques (desastres naturales, choque anafiláctico, etc.)	2	0,03	2	-	-
120 Lesiones múltiples	97	1,36	88	5	4
130 Infartos, derrames cerebrales y otras patologías no traumáticas	20	0,28	11	7	2
999 Otras lesiones especificadas no incluidas en otros apartados	154	2,15	154	-	-
<b>TOTAL</b>	<b>7.154</b>	<b>100,00</b>	<b>7.105</b>	<b>42</b>	<b>7</b>

### Accidentes con baja en jornada de trabajo según grado de lesión y parte del cuerpo

Parte del cuerpo	Total nº	Total %	Leve	Grave	Mortal
00 Parte del cuerpo afectada, sin especificar	20	0,28	20	0	0
11 Cabeza (Caput), cerebro, nervios craneanos y vasos cerebrales	30	0,42	29	1	0
12 Zona facial	46	0,64	45	1	0
13 Ojo(s)	185	2,59	183	2	0
14 Oreja(s)	4	0,06	4	0	0
15 Dientes	4	0,06	4	0	0
18 Cabeza, múltiples partes afectadas	24	0,34	23	1	0
19 Cabeza, otras partes no mencionadas anteriormente	59	0,82	58	1	0
21 Cuello, incluida la columna y las vértebras del cuello	332	4,64	332	0	0
29 Cuello, otras partes no mencionadas anteriormente	67	0,94	67	0	0
31 Espalda, incluida la columna y las vértebras de la espalda	1138	15,91	1137	0	1
39 Espalda, otras partes no mencionadas anteriormente	230	3,21	230	0	0
41 Caja torácica, costillas, incluidos omoplatos y articulaciones acromioclaviculares	100	1,40	100	0	0
42 Región torácica, incluidos sus órganos	28	0,39	21	6	1
43 Región pélvica y abdominal, incluidos sus órganos	36	0,50	36	0	0
48 Tronco, múltiples partes afectadas	17	0,24	16	1	0
49 Tronco, otras partes no mencionadas anteriormente	26	0,36	26	0	0
51 Hombro y articulaciones del húmero	375	5,24	374	1	0
52 Brazo, incluida la articulación del cúbito	344	4,81	341	3	0
53 Mano	461	6,44	460	1	0
54 Dedo(s)	670	9,37	669	1	0
55 Muñeca	369	5,16	368	1	0
58 Extremidades superiores, múltiples partes afectadas	31	0,43	31	0	0
59 Extremidades superiores, otras partes no mencionadas anteriormente	49	0,68	49	0	0
61 Cadera y articulación de la cadera	40	0,56	39	1	0
62 Pierna, incluida la rodilla	891	12,45	886	5	0
63 Maléolo	535	7,48	533	2	0
64 Pie	566	7,91	562	4	0
65 Dedo(s) del pie	110	1,54	110	0	0
68 Extremidades inferiores, múltiples partes afectadas	25	0,35	24	1	0
69 Extremidades inferiores, otras partes no mencionadas anteriormente	79	1,10	79	0	0
71 Todo el cuerpo ( efectos sistémicos)	11	0,15	10	0	1
78 Múltiples partes del cuerpo afectadas	204	2,85	192	9	3
99 Otras partes del cuerpo no mencionadas anteriormente	48	0,67	47	0	1
<b>TOTAL</b>	<b>7154</b>	<b>100,00</b>	<b>7105</b>	<b>42</b>	<b>7</b>

# ENFERMEDADES PROFESIONALES

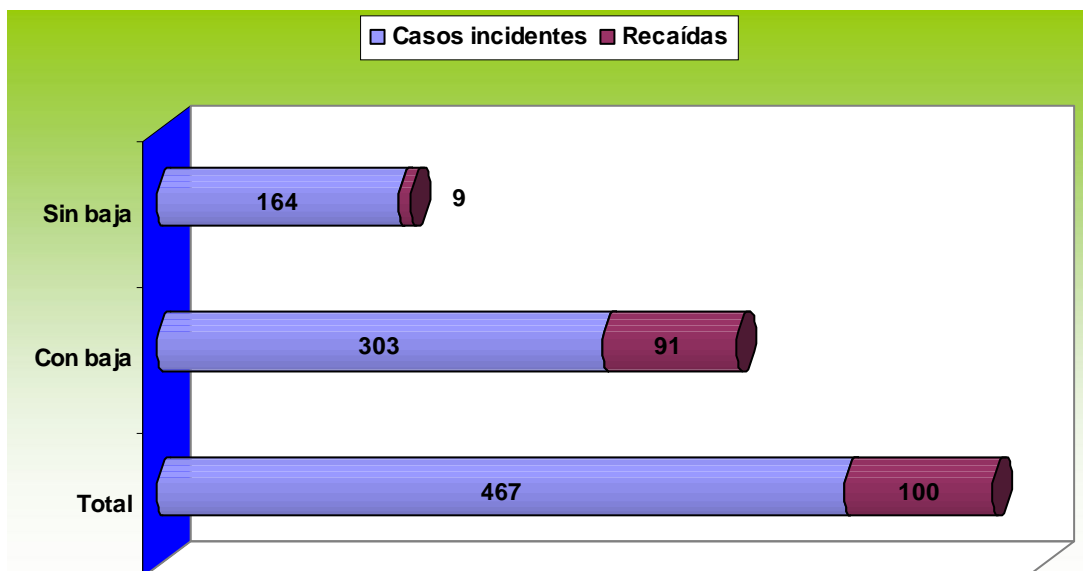


## ENFERMEDADES PROFESIONALES TOTALES

### Enfermedades Profesionales totales: casos incidentes y recaídas

	Total	Con baja	Sin baja
Casos incidentes	467	303	164
Recaídas	100	91	9
<b>TOTAL</b>	<b>567</b>	<b>394</b>	<b>173</b>

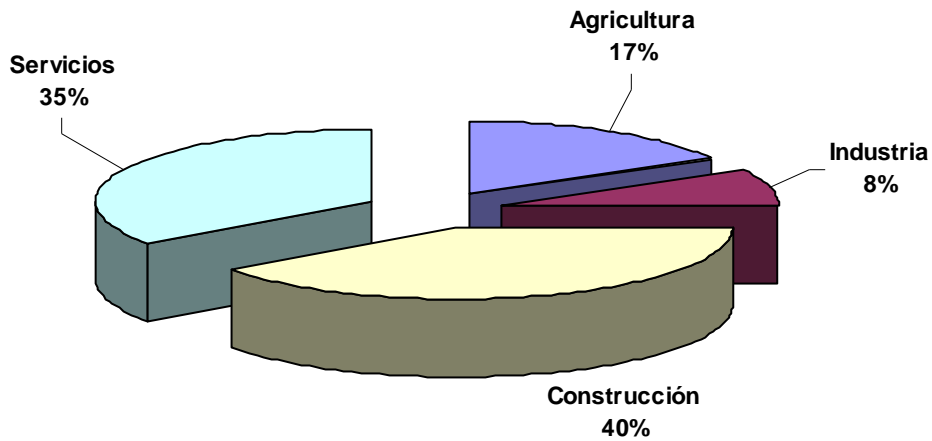
### Enfermedades Profesionales notificadas en la Región de Murcia



### Enfermedades profesionales. Casos incidentes según sector de actividad y grado

Sector	Total nº	Total %	Con Baja	Sin Baja
Agricultura	79	16,9	62	17
Industria	38	8,1	26	12
Construcción	186	39,8	131	55
Servicios	164	35,1	84	80
<b>TOTAL</b>	<b>467</b>	<b>100,0</b>	<b>303</b>	<b>164</b>

### Enfermedades profesionales. Casos incidentes según sector de actividad



### Distribución de Enfermedades Profesionales totales según grado y número de recaída

*Nº de recaídas	Total nº	Total %	Con Baja	Sin Baja
Casos incidentes	467	82,36	303	164
1	79	13,93	72	7
2	14	2,47	12	2
3	4	0,71	4	-
5	2	0,35	2	-
6	1	0,18	1	-
<b>TOTAL</b>	<b>567</b>	<b>100,00</b>	<b>394</b>	<b>173</b>

\* Número de orden de recaída del parte dentro del proceso, 1 la primera recaída, y así sucesivamente.

### Enfermedades Profesionales totales según sexo

Sexo	Total nº	Total %	Con baja	Sin baja
Hombre	266	46,9	192	74
Mujer	301	53,1	202	99
<b>TOTAL</b>	<b>567</b>	<b>100,0</b>	<b>394</b>	<b>173</b>

**Enfermedades Profesionales totales según edad**

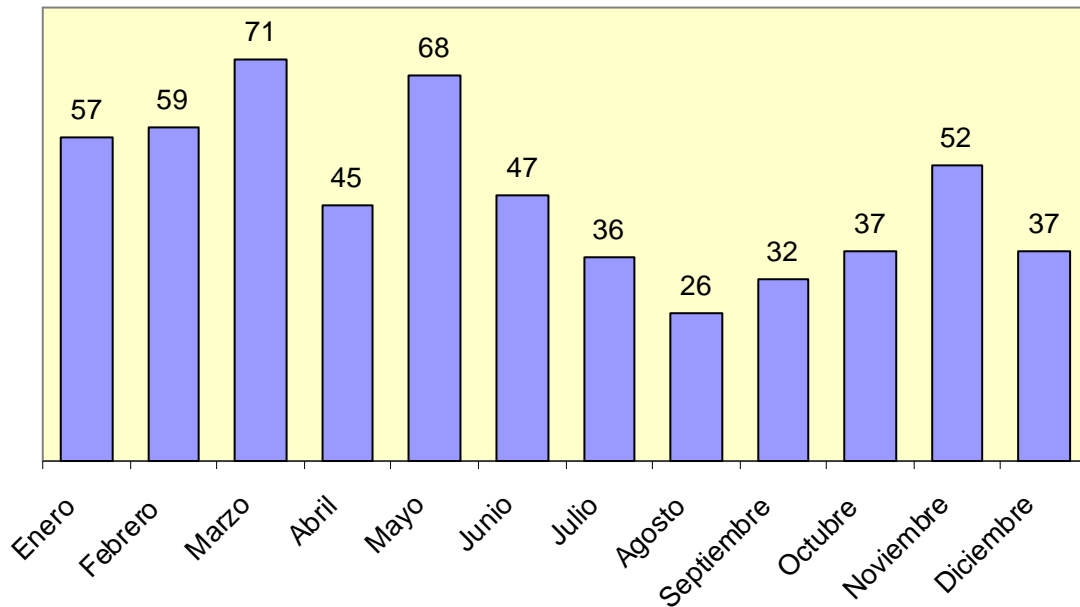
Edad	Total nº	Total %	Con baja	Sin baja
Menos de 20 años	3	0,5	3	-
De 20 a 24 años	16	2,8	11	5
De 25 a 29 años	54	9,5	37	17
De 30 a 34 años	92	16,2	69	23
De 35 a 39 años	91	16,0	62	29
De 40 a 44 años	94	16,6	68	26
De 45 a 49 años	97	17,1	60	37
De 50 a 54 años	66	11,6	44	22
De 55 a 59 años	39	6,9	28	11
De 60 y más años	15	2,6	12	3
<b>TOTAL</b>	<b>567</b>	<b>100</b>	<b>394</b>	<b>173</b>

**Enfermedades Profesionales totales según sector de actividad económica**

Sector	Total nº	Total %	Con baja	Sin baja
AGRICULTURA	87	15,3	70	17
INDUSTRIA	247	43,6	190	57
CONSTRUCCIÓN	41	7,2	28	13
SERVICIOS	192	33,9	106	86
<b>TOTAL</b>	<b>567</b>	<b>100,0</b>	<b>394</b>	<b>173</b>

**Enfermedades Profesionales totales según mes del diagnóstico y grado**

Mes	Total nº	Total %	Con baja	Sin baja
Enero	57	10,1	45	12
Febrero	59	10,4	42	17
Marzo	71	12,5	56	15
Abril	45	7,9	28	17
Mayo	68	12,0	44	24
Junio	47	8,3	34	13
Julio	36	6,3	24	12
Agosto	26	4,6	19	7
Septiembre	32	5,6	23	9
Octubre	37	6,5	22	15
Noviembre	52	9,2	34	18
Diciembre	37	6,5	23	14
<b>TOTAL</b>	<b>567</b>	<b>100,0</b>	<b>394</b>	<b>173</b>

**Enfermedades Profesionales totales diagnosticadas mensualmente****Enfermedades Profesionales totales según grado de enfermedad y actividad económica**

Actividad CNAE 09	Total nº	Total %	Con baja	Sin baja
011 Cultivos no perennes	63	11,1	52	11
012 Cultivos perennes	5	0,9	5	-
013 Propagación de plantas	1	0,2	-	1
014 Producción ganadera	5	0,9	-	5
016 Actividades de apoyo a la agricultura, a la ganadería y de preparación posterior a la cosecha	11	1,9	11	-
032 Acuicultura	2	0,4	2	-
081 Extracción de piedra, arena y arcilla	3	0,5	2	1
101 Procesado y conservación de carne y elaboración de productos cárnicos	114	20,1	102	12
102 Procesado y conservación de pescados, crustáceos y moluscos	4	0,7	4	-
103 Procesado y conservación de frutas y hortalizas	19	3,4	12	7
107 Fabricación de productos de panadería y pastas alimenticias	6	1,1	4	2
108 Fabricación de otros productos alimenticios	1	0,2	-	1
132 Fabricación de tejidos textiles	1	0,2	1	-
139 Fabricación de otros productos textiles	3	0,5	2	1
141 Confección de prendas de vestir, excepto de peletería	13	2,3	8	5
151 Preparación, curtido y acabado del cuero; fabricación de artículos de marroquinería, viaje y de guarnicionería y talabartería; preparación y teñido de pieles	10	1,8	6	4
162 Fabricación de productos de madera, corcho, cestería y espartería	1	0,2	1	-
181 Artes gráficas y servicios relacionados con las mismas	2	0,4	2	-
203 Fabricación de pinturas, barnices y revestimientos similares; tintas de imprenta y masillas	1	0,2	1	-
204 Fabricación de jabones, detergentes y otros artículos de limpieza y abrillantamiento; fabricación de perfumes y cosméticos	7	1,2	5	2
205 Fabricación de otros productos químicos	2	0,4	1	1
222 Fabricación de productos de plástico	7	1,2	5	2

Enfermedades profesionales totales

Actividad CNAE 09	Total nº	Total %	Con baja	Sin baja
234 Fabricación de otros productos cerámicos	1	0,2	1	-
236 Fabricación de elementos de hormigón, cemento y yeso	3	0,5	1	2
237 Corte, tallado y acabado de la piedra	6	1,1	4	2
251 Fabricación de elementos metálicos para la construcción	5	0,9	3	2
256 Tratamiento y revestimiento de metales; ingeniería mecánica por cuenta de terceros	1	0,2	1	-
257 Fabricación de artículos de cuchillería y cubertería, herramientas y ferretería	1	0,2	1	-
259 Fabricación de otros productos metálicos	5	0,9	4	1
282 Fabricación de otra maquinaria de uso general	1	0,2	-	1
289 Fabricación de otra maquinaria para usos específicos	1	0,2	-	1
301 Construcción naval	2	0,4	2	-
310 Fabricación de muebles	21	3,7	15	6
321 Fabricación de artículos de joyería, bisutería y similares	1	0,2	-	1
331 Reparación de productos metálicos, maquinaria y equipo	2	0,4	2	-
351 Producción, transporte y distribución de energía eléctrica	1	0,2	-	1
381 Recogida de residuos	1	0,2	-	1
382 Tratamiento y eliminación de residuos	1	0,2	-	1
412 Construcción de edificios	17	3,0	14	3
422 Construcción de redes	1	0,2	1	-
431 Demolición y preparación de terrenos	1	0,2	1	-
432 Instalaciones eléctricas, de fontanería y otras instalaciones en obras de construcción	9	1,6	3	6
433 Acabado de edificios	3	0,5	2	1
439 Otras actividades de construcción especializada	10	1,8	7	3
451 Venta de vehículos de motor	3	0,5	2	1
452 Mantenimiento y reparación de vehículos de motor	12	2,1	4	8
463 Comercio al por mayor de productos alimenticios, bebidas y tabaco	26	4,6	20	6
464 Comercio al por mayor de artículos de uso doméstico	2	0,4	1	1
467 Otro comercio al por mayor especializado	1	0,2	1	-
471 Comercio al por menor en establecimientos no especializados	22	3,9	13	9
472 Comercio al por menor de productos alimenticios, bebidas y tabaco en establecimientos especializados	3	0,5	1	2
474 Comercio al por menor de equipos para las tecnologías de la información y las comunicaciones en establecimientos especializados	1	0,2	-	1
475 Comercio al por menor de otros artículos de uso doméstico en establecimientos especializados	1	0,2	1	-
477 Comercio al por menor de otros artículos en establecimientos especializados	1	0,2	1	-
522 Actividades anexas al transporte	2	0,4	1	1
551 Hoteles y alojamientos similares	1	0,2	1	-
561 Restaurantes y puestos de comidas	6	1,1	4	2
563 Establecimientos de bebidas	10	1,8	4	6
692 Actividades de contabilidad, teneduría de libros, auditoría y asesoría fiscal	2	0,4	1	1
711 Servicios técnicos de arquitectura e ingeniería y otras actividades relacionadas con el asesoramiento técnico	1	0,2	-	1
773 Alquiler de otra maquinaria, equipos y bienes tangibles	1	0,2	1	-
782 Actividades de las empresas de trabajo temporal	9	1,6	3	6
812 Actividades de limpieza	28	4,9	17	11
813 Actividades de jardinería	1	0,2	1	-
829 Actividades de apoyo a las empresas n.c.o.p.	2	0,4	-	2
841 Administración Pública y de la política económica y social	12	2,1	7	5
851 Educación preprimaria	1	0,2	-	1
852 Educación primaria	1	0,2	1	-
853 Educación secundaria	6	1,1	3	3
861 Actividades hospitalarias	6	1,1	4	2
862 Actividades médicas y odontológicas	3	0,5	2	1
869 Otras actividades sanitarias	1	0,2	1	-
879 Otras actividades de asistencia en establecimientos residenciales	3	0,5	2	1

Enfermedades profesionales totales

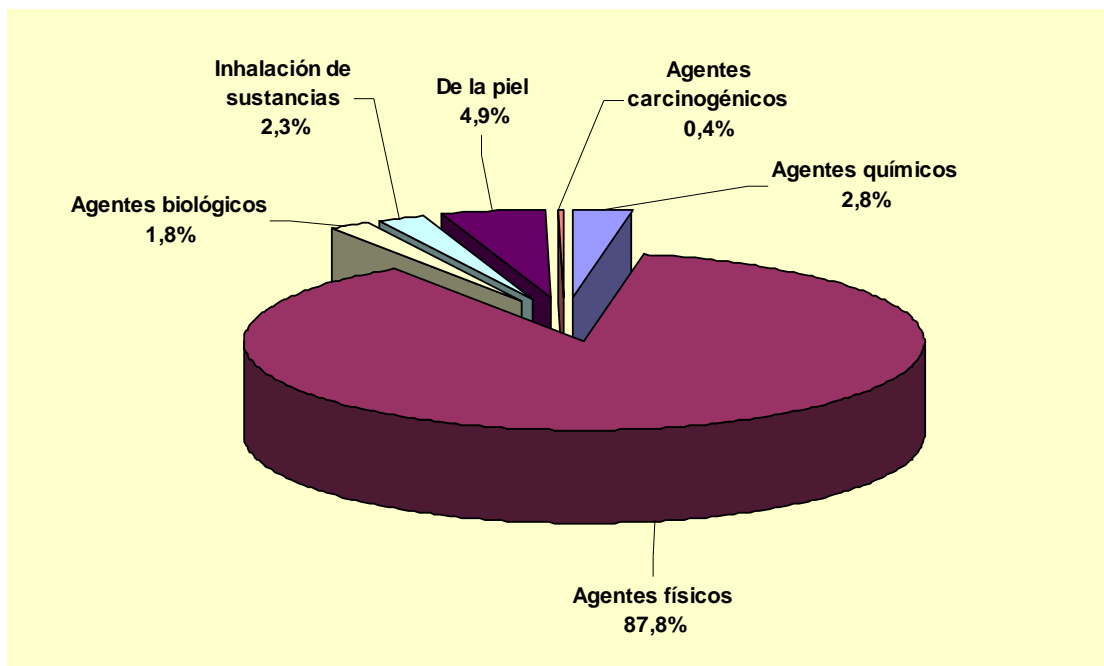
Actividad CNAE 09	Total nº	Total %	Con baja	Sin baja
881 Actividades de servicios sociales sin alojamiento para personas mayores y con discapacidad	1	0,2	1	-
889 Otros actividades de servicios sociales sin alojamiento	1	0,2	-	1
900 Actividades de creación, artísticas y espectáculos	2	0,4	1	1
910 Actividades de bibliotecas, archivos, museos y otras actividades culturales	1	0,2	1	-
931 Actividades deportivas	1	0,2	-	1
952 Reparación de efectos personales y artículos de uso doméstico	3	0,5	1	2
960 Otros servicios personales	15	2,6	5	10
<b>TOTAL</b>	<b>567</b>	<b>100,0</b>	<b>394</b>	<b>173</b>

**Enfermedades Profesionales totales según grupo de enfermedad profesional**

Grupos de enfermedad profesional	Total nº	Total %	Enf. Prof. Con baja		Enf. Prof. Sin baja	
			Nº	% del total	Nº	% del total
<b>1) ENFERMEDADES PROFESIONALES CAUSADAS POR AGENTES QUÍMICOS</b>	<b>16</b>	<b>2,82</b>	<b>9</b>	<b>1,59</b>	<b>7</b>	<b>1,23</b>
1A Metales	4	0,71	3	0,53	1	0,18
1E Ácidos orgánicos	2	0,35	1	0,18	1	0,18
1F Alcoholes y fenoles	4	0,71	2	0,35	2	0,35
1G Aldehidos	2	0,35	1	0,18	1	0,18
1H Alifáticos	1	0,18	-	0,00	1	0,18
1M Epóxidos	1	0,18	1	0,18	-	0,00
1Q Isocianatos	1	0,18	1	0,18	-	0,00
1S Organoclorados y organofosforados	1	0,18	-	0,00	1	0,18
<b>2) ENFERMEDADES PROFESIONALES CAUSADAS POR AGENTES FÍSICOS</b>	<b>498</b>	<b>87,83</b>	<b>352</b>	<b>62,08</b>	<b>146</b>	<b>25,75</b>
2A Hipoacusia o sordera causada por el ruido	4	0,71	3	0,53	1	0,18
2B Enfermedades osteoarticulares o angioneuróticas provocadas por vibraciones mecánicas	3	0,53	3	0,53	-	0,00
2C Enfermedades de las bolsas serosas debidas a la presión, celulitis subcutáneas	2	0,35	2	0,35	-	0,00
2D Enfermedades por fatiga e inflamación de las vainas tendinosas y de tejidos	309	54,50	228	40,21	81	14,29
2E Arrancamiento por fatiga de las apófisis espinosa	3	0,53	2	0,35	1	0,18
2F Parálisis de los nervios debidas a la presión	159	28,04	102	17,99	57	10,05
2G Lesiones del menisco por mecanismos de arrancamiento y compresión asociadas, dando lugar a fisuras o roturas completas	4	0,71	4	0,71	-	0,00
2H Enfermedades provocadas por compresión o descompresión atmosférica	2	0,35	2	0,35	-	0,00
2L Nódulos de las cuerdas vocales a causa de los esfuerzos sostenidos de la voz debido a motivos profesionales	12	2,12	6	1,06	6	1,06
<b>3) ENFERMEDADES PROFESIONALES CAUSADAS POR AGENTES BIOLÓGICOS</b>	<b>10</b>	<b>1,76</b>	<b>4</b>	<b>0,71</b>	<b>6</b>	<b>1,06</b>
3A Enfermedades infecciosas causadas por el trabajo de las personas que se ocupan de la prevención y asistencia	3	0,53	2	0,35	1	0,18
3B Enfermedades infecciosas o parasitarias transmitidas al hombre por los animales o por sus productos y cadáveres.	7	1,23	2	0,35	5	0,88

			Enf. Prof. Con baja		Enf. Prof. Sin baja	
<b>4) ENFERMEDADES PROFESIONALES CAUSADAS POR INHALACIÓN DE SUSTANCIAS Y AGENTES NO COMPRENDIDOS EN OTROS APARTADOS</b>	<b>13</b>	<b>2,29</b>	<b>7</b>	<b>1,23</b>	<b>6</b>	<b>1,06</b>
4A Polvo de sílice	5	0,88	2	0,35	3	0,53
4C Polvos de amianto (asbesto)	1	0,18	-	0,00	1	0,18
4H Sustancia de alto peso molecular(sustancias de origen vegetal, animal, microorganismos, y sustancias enzimáticas de origen vegetal, animal y/o microorganismos)	6	1,06	5	0,88	1	0,18
4I Sustancias de bajo peso molecular (metales y sus sales, polvos de maderas, productos farmacéuticos, sustancias químico plasticas, aditivos, etc.)	1	0,18	-	0,00	1	0,18
<b>5) ENFERMEDADES PROFESIONALES DE LA PIEL CAUSADAS POR SUSTANCIAS Y AGENTES NO COMPRENDIDOS EN ALGUNO DE LOS OTROS APARTADOS</b>	<b>28</b>	<b>4,94</b>	<b>20</b>	<b>3,53</b>	<b>8</b>	<b>1,41</b>
5A Sustancias de bajo peso molecular por debajo de los 1.000 daltons (metales y sus sales, polvos de maderas, productos farmacéuticos, aditivos, etc)	14	2,47	10	1,76	4	0,71
5B Agentes y sustancias de alto peso molecular, por encima de los 1.000 daltons, (sustancias de origen vegetal, animal, microorganismos y sustancias enzimáticas)	12	2,12	8	1,41	4	0,71
5D Agentes infecciosos	2	0,35	2	0,35	-	0,00
<b>6) ENFERMEDADES PROVOCADAS POR AGENTES CARCINOGENICOS</b>	<b>2</b>	<b>0,35</b>	<b>2</b>	<b>0,35</b>		<b>0,00</b>
6A Amianto	2	0,35	2	0,35	-	0,00
<b>TOTAL</b>	<b>567</b>	<b>100,00</b>	<b>394</b>	<b>69,49</b>	<b>173</b>	<b>30,51</b>

**Enfermedades Profesionales totales distribuidas por grupo de enfermedad**





### Enfermedades Profesionales totales según parte del cuerpo afectada

Parte de cuerpo	Total nº	Total %	Con baja	Sin baja
00 Parte del cuerpo afectada, sin especificar	9	1,6	7	2
10 Cabeza, no descrita con más detalle	1	0,2	1	-
12 Zona facial	1	0,2	-	1
14 Oreja (s)	3	0,5	1	2
15 Dientes	1	0,2	1	-
19 Cabeza, otras partes no mencionadas anteriormente	2	0,4	2	-
29 Cuello, otras partes no mencionadas anteriormente	11	1,9	6	5
30 Espalda, incluida la columna y las vértebras dorsolumbares	3	0,5	3	0
40 Tronco y órganos, no descritos con más detalle	2	0,4	-	2
41 Caja torácica, costillas, incluidos omoplatos y articulaciones acromioclaviculares	1	0,2	1	-
42 Región torácica, incluidos sus órganos	10	1,8	7	3
43 Región pélvica y abdominal, incluidos sus órganos	1	0,2	-	1
49 Tronco, otras partes no mencionadas anteriormente	1	0,2	1	-
50 Extremidades superiores, no descritas con más detalle	8	1,4	4	4
51 Hombro y articulaciones del húmero	50	8,8	42	8
52 Brazo, incluida la articulación del cúbito	111	19,6	66	45
53 Mano	107	18,9	80	27
54 Dedo (s)	14	2,5	10	4
55 Muñeca	212	37,4	151	61
58 Extremidades superiores, múltiples partes afectadas	2	0,4	1	1
59 Extremidades superiores, otras partes no mencionadas anteriormente	5	0,9	1	4
61 Cadera y articulación de la cadera	1	0,2	1	-
62 Pierna, incluida la rodilla	3	0,5	3	-
78 Múltiples partes del cuerpo afectadas	5	0,9	4	1
99 Otras partes del cuerpo no mencionadas anteriormente	3	0,5	1	2
<b>TOTAL</b>	<b>567</b>	<b>100,0</b>	<b>394</b>	<b>173</b>

### Enfermedades Profesionales totales según diagnóstico CIE10

Diagnóstico CIE 10	Total nº	Total %	Con baja	Sin baja
Sin especificar	1	0,18	1	-
A23X BRUCELOSIS	4	0,71	1	3
B15X HEPATITIS A	1	0,18	1	-
B16X HEPATITIS B	2	0,35	1	1
C341 TUMOR MALIGNO DEL LOBULO SUPERIOR, BRONQUIO O PULMON	1	0,18	1	-
D022 CARCINOMA IN SITU DEL BRONQUIO Y DEL PULMON	1	0,18	1	-
G560 SÍNDROME DEL CANAL CARPIANO	89	15,70	59	30
G560 SINDROME DEL TUNEL CARPIANO	66	11,64	38	28
G561 OTRAS LESIONES DEL NERVIIO MEDIANO	2	0,35	1	1
G562 LESION DEL NERVIIO CUBITAL	1	0,18	1	-
G562 LESIONES DEL NERVIIO ULNAR	1	0,18	-	1
G563 LESIONES DEL NERVIIO RADIAL	1	0,18	1	-
G575 SINDROME DEL TUNEL CALCANEIO	1	0,18	1	-
G577 SINDROME DEL CANAL TARSIANO	1	0,18	1	-
H833 EFECTOS DEL RUIDO SOBRE EL OIDO INTERNO	1	0,18	1	-
H833 PÉRDIDA AUDITIVA PROVOCADA POR EL RUIDO	1	0,18	-	1
H903 HIPOACUSIA NEUROSENSORIAL, BILATERAL	2	0,35	2	-
H905 HIPOACUSIA NEUROSENSORIAL, SIN OTRA ESPECIFICACION	1	0,18	-	1
J381 POLIPO DE LAS CUERDAS VOCALES Y DE LA LARINGE	2	0,35	2	-

Enfermedades profesionales totales

Diagnóstico CIE 10	Total nº	Total %	Con baja	Sin baja
J382 NODULOS DE LAS CUERDAS VOCALES	7	1,23	2	5
J45X ASMA	9	1,59	5	4
J62X SILICOSIS	1	0,18	-	1
J638 OTRAS NEUMOCONIOSIS	3	0,53	2	1
J929 PAQUIPleurITIS SIN ASBESTOSIS	1	0,18	-	1
L031 CELULITIS DE OTRAS PARTES DE LOS MIEMBROS	1	0,18	1	-
L208 OTRAS DERMATITIS ATOPICAS	3	0,53	2	1
L209 DERMATITIS ATOPICA, NO ESPECIFICADA	4	0,71	3	1
L23 DERMATITIS ALERGICA DE CONTACTO	1	0,18	1	-
L235 DERMATITIS ALERGICA DE CONTACTO DEBIDA A OTROS PRODUCTOS QUIMICOS	4	0,71	4	-
L23X DERMATITIS ALÉRGICA DE CONTACTO	14	2,47	10	4
L240 DERMATITIS DE CONTACTO POR IRRITANTES, DEBIDA A DETERGENTES	2	0,35	1	1
L242 DERMATITIS DE CONTACTO POR IRRITANTES, DEBIDA A DISOLVENTES	1	0,18	-	1
L24X DERMATITIS IRRITANTE	1	0,18	-	1
L25 DERMATITIS DE CONTACTO, FORMA NO ESPECIFICADA	1	0,18	-	1
L253 DERMATITIS DE CONTACTO, FORMA NO ESPECIFICADA, POR OTROS PRODUCTOS QUIMICOS	1	0,18	1	-
L25X DERMATITIS NO ESPECIFICADA	7	1,23	3	4
L506 URTICARIA DE CONTACTO	3	0,53	3	-
M139 ARTRITIS, NO ESPECIFICADA	1	0,18	1	-
M192 ARTROSIS DEL CODO	1	0,18	1	-
M232 LESIONES DEGENERATIVAS DEL MENISCO (rodilla)	1	0,18	1	-
M238 OTROS TRASTORNOS INTERNOS DE LA RODILLA	1	0,18	1	-
M255 DOLOR EN ARTICULACION	16	2,82	12	4
M546 DOLOR EN LA COLUMNA DORSAL	3	0,53	3	-
M652 TENDINITIS CALCIFICADA	1	0,18	1	-
M653 DEDO EN GATILLO	1	0,18	1	-
M654 TENOSINOVITIS DE ESTILOIDES RADIAL (DE QUERVAIN)	20	3,53	15	5
M658 OTRAS SINOVITIS Y TENOSINOVITIS	2	0,35	1	1
M659 SINOVITIS Y TENOSINOVITIS, NO ESPECIFICADA	2	0,35	2	-
M665 RUPTURA ESPONTANEA DE TENDON NO ESPECIFICADO	3	0,53	3	-
M674 GANGLION	3	0,53	3	-
M678 OTROS TRASTORNOS ESPECIFICADOS DE LA SINOVIA Y DEL TENDON	1	0,18	-	1
M679 TRASTORNO SINOVIAL Y TENDINOSO, NO ESPECIFICADO	1	0,18	1	-
M700 SINOVITIS CREPITANTE CRONICA DE LA MANO Y DE LA MUÑECA	5	0,88	4	1
M700 TENDOSINOVITIS DE LA MANO Y LA MUÑECA	94	16,58	82	12
M703 BURSITIS DEL CODO	1	0,18	1	-
M703 OTRAS BURSITIS DEL CODO	1	0,18	-	1
M707 OTRAS BURSITIS DE LA CADERA	1	0,18	1	-
M75 LESIONES DEL HOMBRO	1	0,18	-	1
M750 CAPSULITIS ADHESIVA DEL HOMBRO	4	0,71	2	2
M751 SINDROME DEL MANGUITO ROTATORIO	2	0,35	1	1
M753 TENDINITIS CALCIFICANTE DEL HOMBRO	18	3,17	15	3
M755 BURSITIS DEL HOMBRO	1	0,18	1	-
M758 OTRAS LESIONES DEL HOMBRO	1	0,18	1	-
M759 LESION DEL HOMBRO, NO ESPECIFICADA	2	0,35	2	-
M77 OTRAS ENTESOPATIAS	3	0,53	2	1
M770 EPICONDILITIS MEDIA	6	1,06	3	3
M770 EPICONDILITIS MEDIAL (codo)	68	11,99	51	17
M771 EPICONDILITIS LATERAL	26	4,59	10	16
M771 EPICONDILITIS LATERAL (codo)	9	1,59	3	6

## Enfermedades profesionales totales

Diagnóstico CIE 10	Total nº	Total %	Con baja	Sin baja
M778 OTRAS ENTESOPATIAS, NO CLASIFICADAS EN OTRA PARTE	6	1,06	4	2
M791 MIALGIA	1	0,18	-	1
M854 QUISTE OSEO SOLITARIO	1	0,18	1	-
M968 OTROS TRASTORNOS OSTEOMUSCULARES CONSECUTIVOS A PROCEDIMIENTOS	1	0,18	1	-
R208 OTRAS ALTERACIONES DE LA SENSIBILIDAD CUTANEA Y LAS NO ESPECIFICADAS	1	0,18	-	1
R491 AFONIA	3	0,53	2	1
S437 ESGUINCES Y TORCEDURAS DE OTRAS PARTES Y DE LAS NO ESPECIFICADAS DE CINTURA ESCAPULAR	1	0,18	1	-
S497 TRAUMATISMOS MULTIPLES DEL HOMBRO Y DEL BRAZO	1	0,18	1	-
S636 ESGUINCES Y TORCEDURAS DE DEDO(S) DE LA MANO	2	0,35	2	-
S836 ESGUINCES Y TORCEDURAS DE OTRAS PARTES Y LAS NO ESPECIFICADAS DE LA RODILLA	3	0,53	2	1
T700 BAROTRAUMA OTITICO	1	0,18	1	-
T701 BAROTRAUMA SINUSAL	1	0,18	1	-
Z038 OBSERVACION POR SOSPECHA DE OTRAS ENFERMEDADES Y AFECCIONES	2	0,35	2	-
<b>TOTALES</b>	<b>567</b>	<b>100,00</b>	<b>394</b>	<b>173</b>

### Enfermedades Profesionales totales según causa de cierre del parte médico

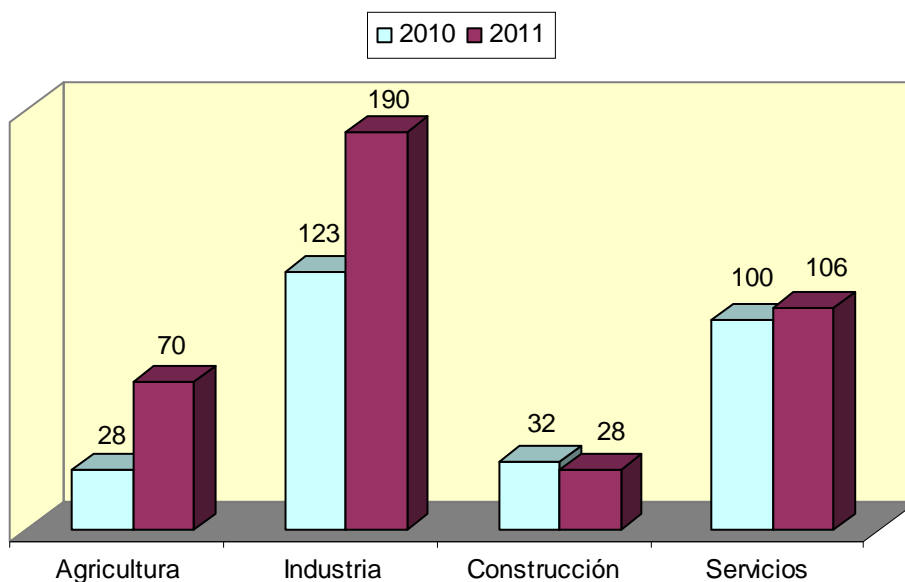
Causa cierre	Total nº	Total %	Enf. Prof. Con baja	Enf. Prof. Sin baja
Alta con propuesta de Incapacidad permanente	7	1,23	7	-
Alta por curación en todos los casos y/o alta laboral	348	61,38	338	10
Fallecimiento	2	0,35	2	-
Lesiones permanentes no invalidantes	3	0,53	3	-
Otras causas	83	14,64	6	77
Sin baja laboral	86	15,17	-	86
Expedientes abiertos	38	6,70	38	-
<b>TOTAL</b>	<b>567</b>	<b>100,00</b>	<b>394</b>	<b>173</b>

## ENFERMEDADES PROFESIONALES CON BAJA

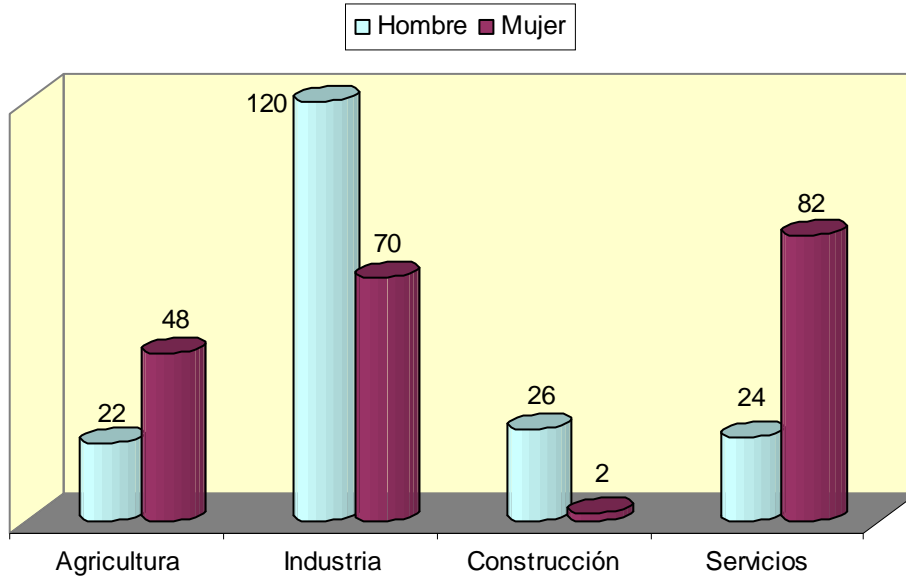
### Enfermedades Profesionales con baja según sector de actividad económica, sexo y edad

Grupo edad	TOTAL			AGRICULTURA			INDUSTRIA			CONSTRUCCIÓN			SERVICIOS		
	Hombre	Mujer	Total	Hombre	Mujer	Total	Hombre	Mujer	Total	Hombre	Mujer	Total	Hombre	Mujer	Total
Menos de 20 años	2	1	3	1	1	2	1	-	1	-	-	-	-	-	-
De 20 a 24 años	4	7	11	-	3	3	4	3	7	-	-	-	-	1	1
De 25 a 29 años	22	15	37	1	5	6	19	3	22	2	1	3	-	6	6
De 30 a 34 años	37	32	69	6	10	16	22	9	31	8	-	8	1	13	14
De 35 a 39 años	30	32	62	3	12	15	18	11	29	4	-	4	5	9	14
De 40 a 44 años	28	40	68	5	5	10	15	18	33	4	1	5	4	16	20
De 45 a 49 años	33	27	60	1	6	7	23	7	30	4	-	4	5	14	19
De 50 a 54 años	18	26	44	2	2	4	10	11	21	2	-	2	4	13	17
De 55 a 59 años	10	18	28	1	4	5	6	7	13	-	-	-	3	7	10
De 60 a 64 años	8	4	12	2	-	2	2	1	3	2	-	2	2	3	5
<b>TOTAL</b>	<b>192</b>	<b>202</b>	<b>394</b>	<b>22</b>	<b>48</b>	<b>70</b>	<b>120</b>	<b>70</b>	<b>190</b>	<b>26</b>	<b>2</b>	<b>28</b>	<b>24</b>	<b>82</b>	<b>106</b>

### Evolución sectorial de Enfermedades Profesionales con baja Periodo 2010-2011



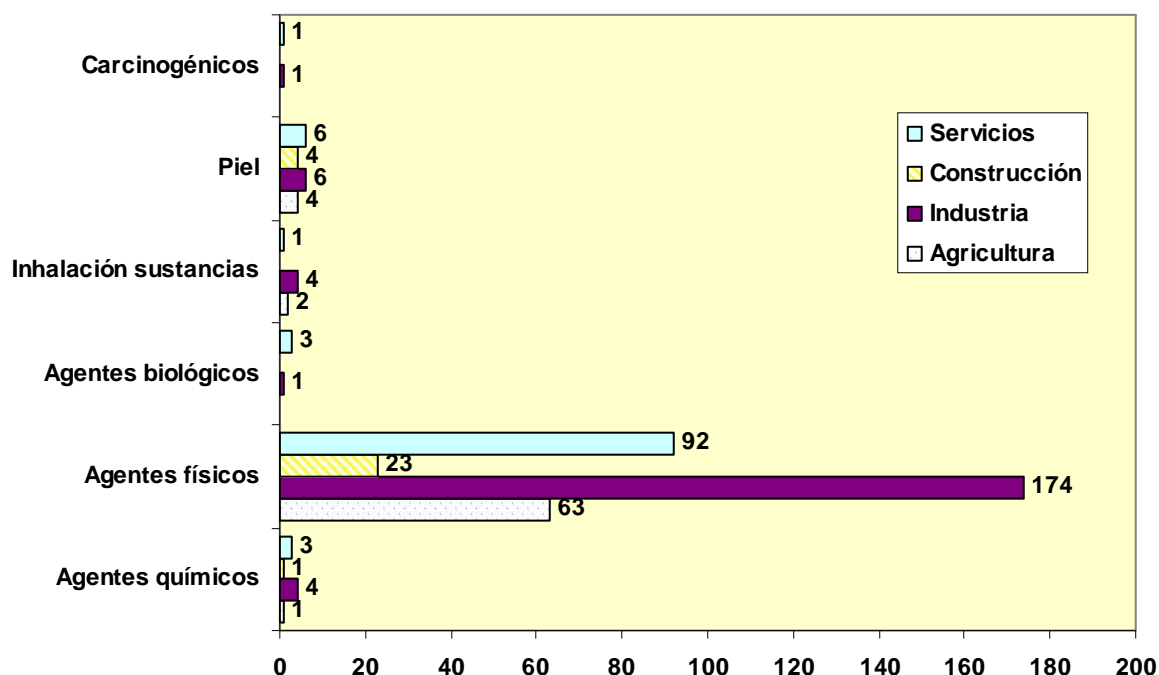
**Distribución sectorial de Enfermedades Profesionales con baja según sexo. 2011**



**Enfermedades Profesionales con baja según grupo de enfermedad profesional y sector de actividad económica**

Sector	Total		Agentes químicos		Agentes físicos		Agentes biológicos		Inhalación sustancias		Piel		Carcinogénicos	
	nº	%	nº	% del total	nº	% del total	nº	% del total	nº	% del total	nº	% del total	nº	% del total
AGRICULTURA	70	17,77	1	0,25	63	15,99	-	-	2	0,51	4	1,02	-	-
INDUSTRIA	190	48,22	4	1,02	174	44,16	1	0,25	4	1,02	6	1,52	1	0,25
CONSTRUCCIÓN	28	7,11	1	0,25	23	5,84	-	-	-	-	4	1,02	-	-
SERVICIOS	106	26,90	3	0,76	92	23,35	3	0,76	1	0,25	6	1,52	1	0,25
<b>TOTAL</b>	<b>394</b>	<b>100,00</b>	<b>9</b>	<b>2,28</b>	<b>352</b>	<b>89,34</b>	<b>4</b>	<b>1,02</b>	<b>7</b>	<b>1,78</b>	<b>20</b>	<b>5,08</b>	<b>2</b>	<b>0,51</b>

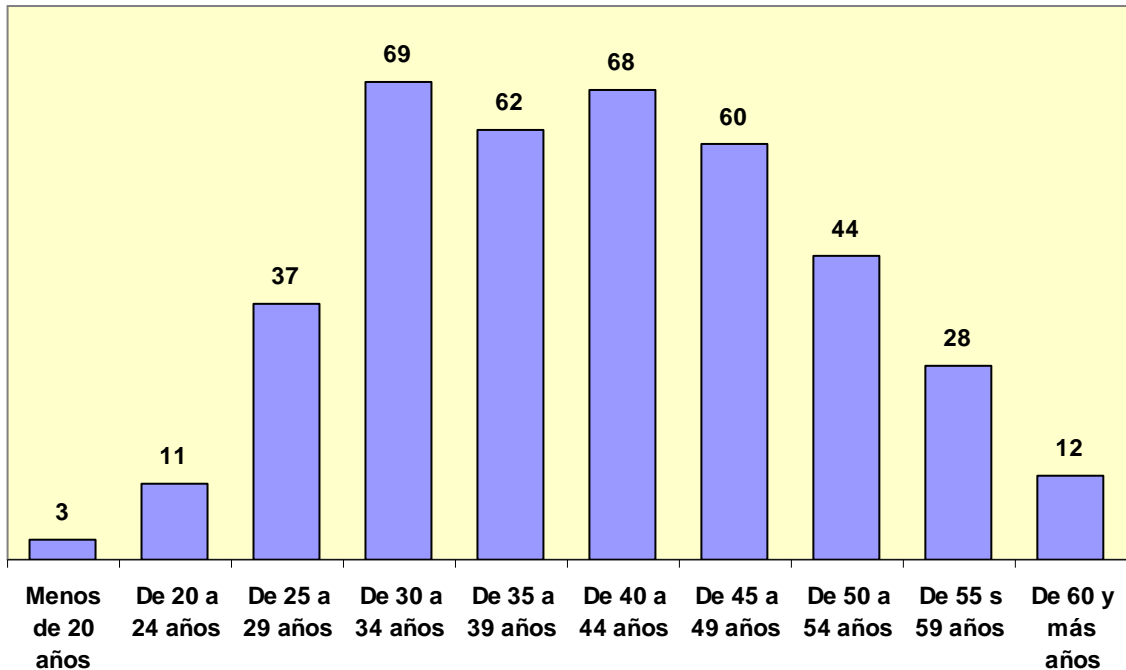
### Distribución sectorial de Enfermedades Profesionales con baja según grupo de enfermedad



### Enfermedades Profesionales con baja según grupo de enfermedad profesional y grupos de edad

Grupo edad	Total		Agentes químicos		Agentes físicos		Agentes biológicos		Inhalación sustancias		Piel		Carcinogénicos	
	nº	%	nº	% del total	nº	% del total	nº	% del total	nº	% del total	nº	% del total	nº	% del total
Menos de 20 años	3	0,76	-	0,00	3	0,76	-	0,00	-	0,00	-	0,00	-	0,00
De 20 a 24 años	11	2,79	1	0,25	9	2,28	-	0,00	-	0,00	1	0,25	-	0,00
25 - 29 años	37	9,39	4	1,02	27	6,85	-	0,00	4	1,02	2	0,51	-	0,00
30 - 34 años	69	17,51	2	0,51	63	15,99	1	0,25	1	0,25	2	0,51	-	0,00
35 - 39 años	62	15,74	1	0,25	58	14,72	-	0,00	-	0,00	3	0,76	-	0,00
40 - 44 años	68	17,26	1	0,25	61	15,48	-	0,00	-	0,00	6	1,52	-	0,00
45 - 49 años	60	15,23	-	0,00	56	14,21	1	0,25	1	0,25	2	0,51	-	0,00
50 - 54 años	44	11,17	-	0,00	41	10,41	-	0,00	1	0,25	1	0,25	1	0,25
55 - 59 años	28	7,11	-	0,00	24	6,09	2	0,51	-	0,00	1	0,25	1	0,25
60 - 64 años	12	3,05	-	0,00	10	2,54	-	0,00	-	0,00	2	0,51	-	0,00
<b>TOTAL</b>	<b>394</b>	<b>100,00</b>	<b>9</b>	<b>2,28</b>	<b>352</b>	<b>89,34</b>	<b>4</b>	<b>1,02</b>	<b>7</b>	<b>1,78</b>	<b>20</b>	<b>5,08</b>	<b>2</b>	<b>0,51</b>

### Enfermedades Profesionales con baja según grupos de edad



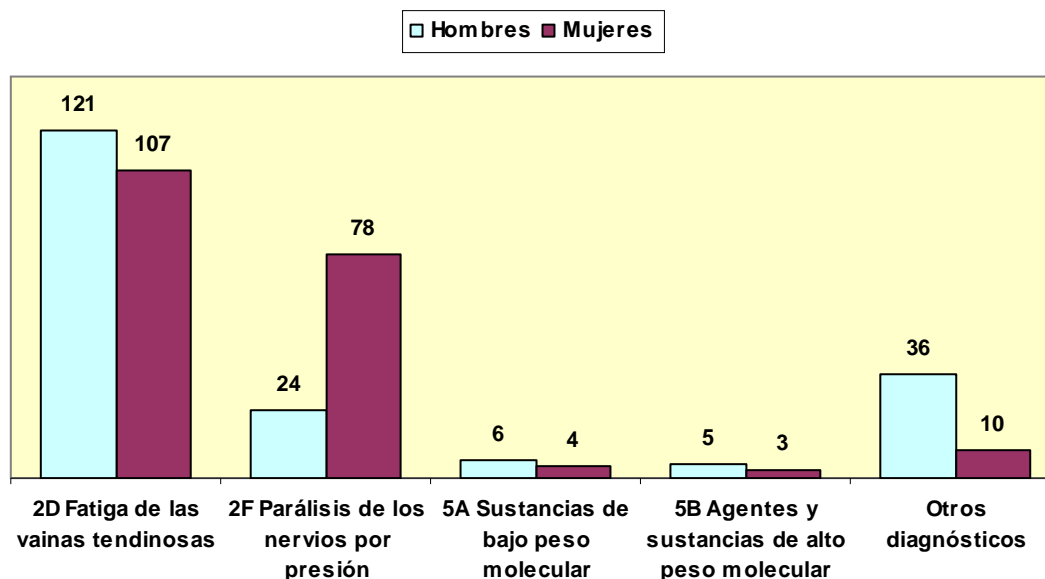
### Enfermedades Profesionales con baja según subgrupo de enfermedad profesional y sexo

Subgrupo de enfermedad profesional	Total nº	Total %	Hombres nº	Hombres % sobre total	Mujeres nº	Mujeres % sobre total
1A Metales	3	0,76	3	0,76	-	0,00
1E Ácidos orgánicos	1	0,25	1	0,25	-	0,00
1F Alcoholes y fenoles	2	0,51	2	0,51	-	0,00
1G Aldehidos	1	0,25	-	0,00	1	0,25
1M Epóxidos	1	0,25	1	0,25	-	0,00
1Q Isocianatos	1	0,25	1	0,25	-	0,00
2A Hipoacusia o sordera causada por el ruido	3	0,76	3	0,76	-	0,00
2B Enfermedades osteoarticulares o angioneuróticas provocadas por vibraciones mecánicas	3	0,76	3	0,76	-	0,00
2C Enfermedades de las bolsas serosas debidas a la presión, celulitis subcutáneas	2	0,51	2	0,51	-	0,00
2D Enfermedades por fatiga e inflamación de las vainas tendinosas y de tejidos	228	57,87	121	30,71	107	27,16
2E Arrancamiento por fatiga de las apófisis espinosa	2	0,51	2	0,51	-	0,00
2F Parálisis de los nervios debidas a la presión	102	25,89	24	6,09	78	19,80
2G Lesiones del menisco por mecanismos de arrancamiento y compresión asociadas, dando lugar a fisuras o roturas completas	4	1,02	3	0,76	1	0,25
2H Enfermedades provocadas por compresión o descompresión atmosférica	2	0,51	2	0,51	-	0,00
2L Nódulos de las cuerdas vocales a causa de los esfuerzos sostenidos de la voz debido a motivos profesionales	6	1,52	1	0,25	5	1,27



Subgrupo de enfermedad profesional	Total nº	Total %	Hombres nº	Hombres % sobre total	Mujeres nº	Mujeres % sobre total
3A Enfermedades infecciosas causadas por el trabajo de las personas que se ocupan de la prevención y asistencia	2	0,51	1	0,25	1	0,25
3B Enfermedades infecciosas o parasitarias transmitidas al hombre por los animales o por sus productos y cadáveres.	2	0,51	2	0,51	-	0,00
4A Polvo de sílice	2	0,51	2	0,51	-	0,00
4H Sustancia de alto peso molecular(sustancias de origen vegetal, animal, microorganismos, y sustancias enzimáticas de origen vegetal, animal y/o microorganismos	5	1,27	3	0,76	2	0,51
5A Sustancias de bajo peso molecular por debajo de los 1.000 daltons (metales y sus sales, polvos de maderas, productos farmacéuticos, aditivos, etc)	10	2,54	6	1,52	4	1,02
5B Agentes y sustancias de alto peso molecular, por encima de los 1.000 daltons, (sustancias de origen vegetal, animal, microorganismos y sustancias enzimáticas)	8	2,03	5	1,27	3	0,76
5D Agentes infecciosos	2	0,51	2	0,51	-	0,00
6A Amianto	2	0,51	2	0,51	-	0,00
<b>TOTAL</b>	<b>394</b>	<b>100,00</b>	<b>192</b>	<b>48,73</b>	<b>202</b>	<b>51,27</b>


### Enfermedades Profesionales con baja según subgrupo de enfermedad y sexo. Casos más frecuentes.



### Enfermedades Profesionales con baja: casos incidentes y recaídas según subgrupo de enfermedad

Subgrupo de Enfermedad Profesional	Total		Casos incidentes con baja		Recaídas con baja	
	nº	%	nº	%	nº	%
1A Metales	3	0,76	-	0,00	3	0,76
1E Ácidos orgánicos	1	0,25	1	0,25	-	0,00
1F Alcoholes y fenoles	2	0,51	-	0,00	2	0,51
1G Aldehídos	1	0,25	1	0,25	-	0,00
1M Epóxidos	1	0,25	1	0,25	-	0,00
1Q Isocianatos	1	0,25	1	0,25	-	0,00
2A Hipoacusia o sordera causada por el ruido	3	0,76	2	0,51	1	0,25
2B Enfermedades osteoarticulares o angioneuróticas provocadas por vibraciones mecánicas	3	0,76	3	0,76	-	0,00
2C Enfermedades de las bolsas serosas debidas a la presión, celulitos subcutáneas	2	0,51	2	0,51	-	0,00
2D Enfermedades por fatiga e inflamación de las vainas tendinosas y de tejidos	228	57,87	189	47,97	39	9,90
2E Arrancamiento por fatiga de las apófisis espinosa	2	0,51	2	0,51	-	0,00
2F Parálisis de los nervios debidas a la presión	102	25,89	68	17,26	34	8,63
2G Lesiones del menisco por mecanismos de arrancamiento y compresión asociadas, dando lugar a fisuras o roturas completas	4	1,02	3	0,76	1	0,25
2H Enfermedades provocadas por compresión o descompresión atmosférica	2	0,51	2	0,51	-	0,00
2L Nódulos de las cuerdas vocales a causa de los esfuerzos sostenidos de la voz debido a motivos profesionales	6	1,52	4	1,02	2	0,51
3A Enfermedades infecciosas causadas por el trabajo de las personas que se ocupan de la prevención y asistencia	2	0,51	1	0,25	1	0,25
3B Enfermedades infecciosas o parasitarias transmitidas al hombre por los animales o por sus productos y cadáveres.	2	0,51	2	0,51	-	0,00
4A Polvo de sílice	2	0,51	1	0,25	1	0,25
4H Sustancia de alto peso molecular(sustancias de origen vegetal, animal, microorganismos, y sustancias enzimáticas de origen vegetal, animal y/o microorganismos)	5	1,27	5	1,27	-	0,00
5A Sustancias de bajo peso molecular por debajo de los 1.000 daltons (metales y sus sales, polvos de maderas, productos farmacéuticos, aditivos, etc)	10	2,54	6	1,52	4	1,02
5B Agentes y sustancias de alto peso molecular, por encima de los 1.000 daltons, (sustancias de origen vegetal, animal, microorganismos y sustancias enzimáticas)	8	2,03	5	1,27	3	0,76
5D Ageneses infecciosos	2	0,51	2	0,51	-	0,00
6A Amianto	2	0,51	2	0,51	-	0,00
<b>TOTAL</b>	<b>394</b>	<b>100,00</b>	<b>303</b>	<b>76,90</b>	<b>91</b>	<b>23,10</b>

### Enfermedades profesionales con baja: casos incidentes y recaídas según subgrupo de enfermedad profesional. Casos más frecuentes

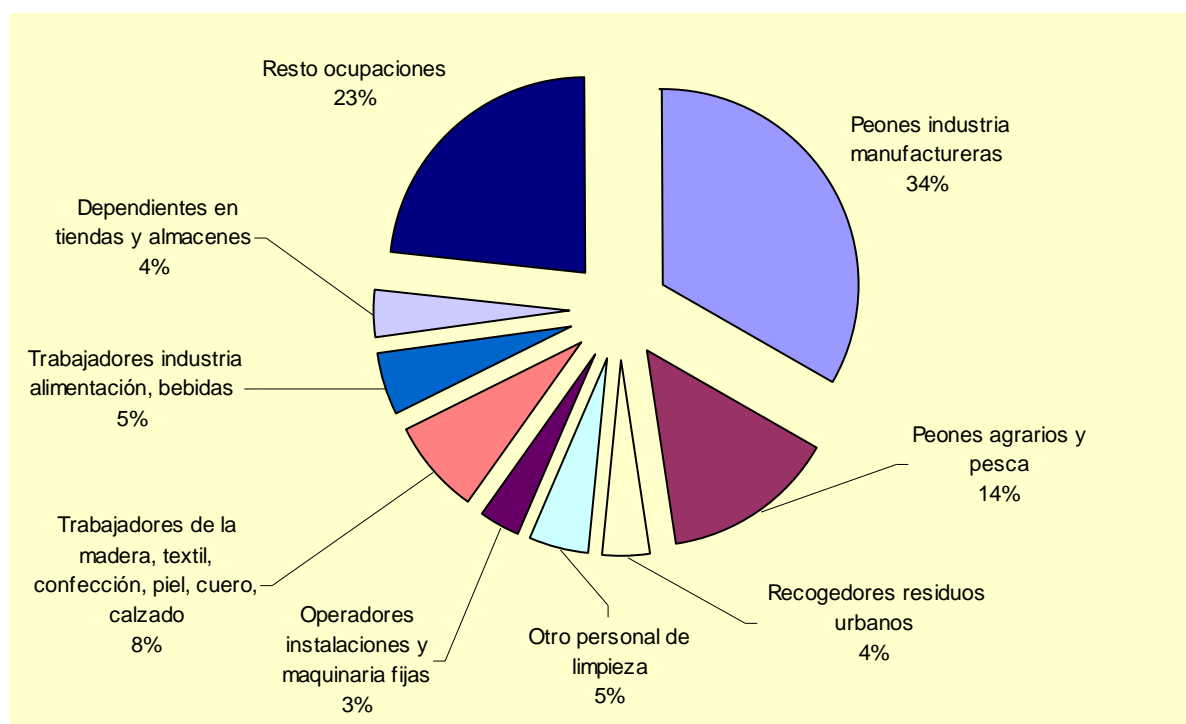


### Enfermedades Profesionales con baja causadas por Agentes Físicos, según subgrupo de enfermedad y ocupación

Ocupacion CNO 2011	TOTAL		Subgrupo de enfermedad profesional									
	Nº	%	2A	2B	2C	2D	2E	2F	2G	2H	2L	
00 Ocupaciones militares	1	0,28	-	-	-	-	-	-	1	-	-	
11 Miembros del poder ejecutivo y de los cuerpos legislativos; directivos de la Administración Pública y organizaciones de interés social; directores ejecutivos	1	0,28	-	-	-	-	-	1	-	-	-	
22 Profesionales de la enseñanza infantil, primaria, secundaria y postsecundaria	4	1,14	-	-	-	-	-	-	-	-	4	
28 Profesionales en ciencias sociales	1	0,28	-	-	-	-	-	-	-	-	1	
29 Profesionales de la cultura y el espectáculo	1	0,28	-	-	-	-	-	-	-	-	1	
32 Supervisores en ingeniería de minas, de industrias manufactureras y de la construcción	1	0,28	-	-	-	-	-	-	1	-	-	
34 Profesionales de apoyo en finanzas y matemáticas	1	0,28	-	-	-	-	-	1	-	-	-	
43 Otros empleados administrativos sin tareas de atención al público	1	0,28	-	-	-	-	-	1	-	-	-	
50 Camareros y cocineros propietarios	5	1,42	-	-	-	2	-	3	-	-	-	
51 Trabajadores asalariados de los servicios de restauración	6	1,70	-	-	-	1	-	5	-	-	-	
52 Dependientes en tiendas y almacenes	14	3,98	-	-	-	6	-	8	-	-	-	
53 Comerciantes propietarios de tiendas	3	0,85	-	-	-	2	-	1	-	-	-	
57 Otros trabajadores de los cuidados a las personas	1	0,28	-	-	-	1	-	-	-	-	-	
58 Trabajadores de los servicios personales	4	1,14	-	-	-	2	-	2	-	-	-	
61 Trabajadores cualificados en actividades agrícolas	7	1,99	-	-	-	3	-	4	-	-	-	
71 Trabajadores en obras estructurales de construcción y afines	11	3,13	-	-	-	9	1	1	-	-	-	
72 Trabajadores de acabado de construcciones e instalaciones (excepto electricistas), pintores y afines	6	1,70	1	-	-	3	-	2	-	-	-	
73 Soldadores, chapistas, montadores de estructuras metálicas, herreros, elaboradores de herramientas y afines	4	1,14	-	-	-	3	-	1	-	-	-	
74 Mecánicos y ajustadores de maquinaria	1	0,28	-	-	-	-	-	1	-	-	-	
75 Trabajadores especializados en electricidad y	1	0,28	-	-	-	1	-	-	-	-	-	

Ocupacion CNO 2011	TOTAL		Subgrupo de enfermedad profesional								
	Nº	%	2A	2B	2C	2D	2E	2F	2G	2H	2L
electrotecnología											
76 Mecánicos de precisión en metales, ceramistas, vidrieros, artesanos y trabajadores de artes gráficas	4	1,14	-	1	-	3	-	-	-	-	-
77 Trabajadores de la industria de la alimentación, bebidas y tabaco	18	5,11	-	-	-	14	-	4	-	-	-
78 Trabajadores de la madera, textil, confección, piel, cuero, calzado y otros operarios en oficios	28	7,95	1	-	-	15	-	10	-	2	-
81 Operadores de instalaciones y maquinaria fijas	12	3,41	-	-	1	9	-	2	-	-	-
82 Montadores y ensambladores en fábricas	2	0,57	1	-	-	1	-	-	-	-	-
83 Maquinistas de locomotoras, operadores de maquinaria agrícola y de equipos pesados móviles, y marineros	3	0,85	-	-	-	1	-	1	1	-	-
84 Conductores de vehículos para el transporte urbano o por carretera	1	0,28	-	-	-	-	-	1	-	-	-
91 Empleados domésticos	1	0,28	-	-	-	-	-	1	-	-	-
92 Otro personal de limpieza	17	4,83	-	-	-	10	-	7	-	-	-
93 Ayudantes de preparación de alimentos	1	0,28	-	-	-	1	-	-	-	-	-
94 Recogedores de residuos urbanos, vendedores callejeros y otras ocupaciones elementales en servicios	14	3,98	-	-	-	9	-	5	-	-	-
95 Peones agrarios, forestales y de la pesca	50	14,20	-	-	1	35	-	14	-	-	-
96 Peones de la construcción y de la minería	6	1,70	-	-	-	5	-	-	1	-	-
97 Peones de las industrias manufactureras	117	33,24	-	2	-	90	1	24	-	-	-
98 Peones del transporte, descargadores y reponedores	4	1,14	-	-	-	2	-	2	-	-	-
<b>TOTAL</b>	<b>352</b>	<b>100,00</b>	<b>3</b>	<b>3</b>	<b>2</b>	<b>228</b>	<b>2</b>	<b>102</b>	<b>4</b>	<b>2</b>	<b>6</b>

**Ocupaciones con mayor número de enfermedades profesionales con baja causadas por agentes físicos**



### Enfermedades Profesionales con baja según grupo de enfermedad profesional y diagnóstico CIE10

Diagnostico CIE 10	Total	Agentes químicos	Agentes físicos	Agentes biológicos	Inhalación de sustancias	De la piel	Agentes carcinogénicos
0 0 Sin especificar	1	-	1	-	-	-	-
A23X BRUCELOSIS	1	-	-	1	-	-	-
B15X HEPATITIS A	1	-	-	1	-	-	-
B16X HEPATITIS B	1	-	-	1	-	-	-
C341 TUMOR MALIGNO DEL LOBULO SUPERIOR, BRONQUIO O PULMON	1	-	-	-	-	-	1
D022 CARCINOMA IN SITU DEL BRONQUIO Y DEL PULMON	1	-	-	-	-	-	1
G560 SÍNDROME DEL CANAL CARPIANO	59	-	59	-	-	-	-
G560 SINDROME DEL TUNEL CARPIANO	38	-	38	-	-	-	-
G561 OTRAS LESIONES DEL NERVIOS MEDIANO	1	-	1	-	-	-	-
G562 LESION DEL NERVIOS CUBITAL	1	-	1	-	-	-	-
G563 LESIONES DEL NERVIOS RADIAL	1	-	1	-	-	-	-
G575 SINDROME DEL TUNEL CALCANEO	1	-	1	-	-	-	-
G577 Síndrome del canal tarsiano	1	-	1	-	-	-	-
H833 EFECTOS DEL RUIDO SOBRE EL OIDO INTERNO	1	-	1	-	-	-	-
H903 HIPOACUSIA NEUROSENSORIAL, BILATERAL	2	-	2	-	-	-	-
J381 POLIPO DE LAS CUERDAS VOCALES Y DE LA LARINGE	2	-	2	-	-	-	-
J382 NODULOS DE LAS CUERDAS VOCALES	2	-	2	-	-	-	-
J45X ASMA	5	1	-	-	4	-	-
J638 OTRAS NEUMOCONIOSIS	2	-	-	-	2	-	-
L031 CELULITIS DE OTRAS PARTES DE LOS MIEMBROS	1	-	-	1	-	-	0
L208 OTRAS DERMATITIS ATOPICAS	2	-	-	-	-	2	-
L209 DERMATITIS ATOPICA, NO ESPECIFICADA	3	-	-	-	-	3	-
L23 DERMATITIS ALERGICA DE CONTACTO	1	-	-	-	-	1	-
L235 DERMATITIS ALERGICA DE CONTACTO DEBIDA A OTROS PRODUCTOS QUIMICOS	4	-	-	-	-	4	-
L23X DERMATITIS ALÉRGICA DE CONTACTO	10	1	-	-	1	8	-

Enfermedades profesionales con baja

Diagnostico CIE 10	Total	Agentes químicos	Agentes físicos	Agentes biológicos	Inhalación de sustancias	De la piel	Agentes carcinogénicos
L240 DERMATITIS DE CONTACTO POR IRRITANTES, DEBIDA A DETERGENTES	1	-	-	-	-	1	-
L253 DERMATITIS DE CONTACTO, FORMA NO ESPECIFICADA, POR OTROS PRODUCTOS QUIMICOS	1	1	-	-	-	-	-
L25X DERMATITIS NO ESPECIFICADA	3	2	-	-	-	1	-
L506 URTICARIA DE CONTACTO	3	3	-	-	-	-	-
M139 ARTRITIS, NO ESPECIFICADA	1	-	1	-	-	-	-
M192 ARTROSIS DEL CODO	1	-	1	-	-	-	-
M232 LESIONES DEGENERATIVAS DEL MENISCO (rodilla)	1	-	1	-	-	-	-
M238 OTROS TRASTORNOS INTERNOS DE LA RODILLA	1	-	1	-	-	-	-
M255 DOLOR EN ARTICULACION	12	-	12	-	-	-	-
M546 DOLOR EN LA COLUMNA DORSAL	3	-	3	-	-	-	-
M652 TENDINITIS CALCIFICADA	1	-	1	-	-	-	-
M653 DEDO EN GATILLO	1	-	1	-	-	-	-
M654 TENOSINOVITIS DE ESTILOIDES RADIAL (DE QUERVAIN)	15	-	15	-	-	-	-
M658 OTRAS SINOVITIS Y TENOSINOVITIS	1	-	1	-	-	-	-
M659 SINOVITIS Y TENOSINOVITIS, NO ESPECIFICADA	2	-	2	-	-	-	-
M665 RUPTURA ESPONTANEA DE TENDON NO ESPECIFICADO	3	-	3	-	-	-	-
M674 GANGLION	3	-	3	-	-	-	-
M679 TRASTORNO SINOVIAL Y TENDINOSO, NO ESPECIFICADO	1	-	1	-	-	-	-
M700 SINOVITIS CREPITANTE CRONICA DE LA MANO Y DE LA MUÑECA	4	-	4	-	-	-	-
M700 TENDOSINOVITIS DE LA MANO Y LA MUÑECA	82	-	82	-	-	-	-
M703 BURSITIS DEL CODO	1	-	1	-	-	-	-
M707 OTRAS BURSITIS DE LA CADERA	1	-	1	-	-	-	-
M750 CAPSULITIS ADHESIVA DEL HOMBRO	2	-	2	-	-	-	-

Enfermedades profesionales con baja

Diagnostico CIE 10	Total	Agentes químicos	Agentes físicos	Agentes biológicos	Inhalación de sustancias	De la piel	Agentes carcinogénicos
M751 SINDROME DEL MANGUITO ROTATORIO	1	-	1	-	-	-	-
M753 TENDINITIS CALCIFICANTE DEL HOMBRO	15	-	15	-	-	-	-
M755 BURSITIS DEL HOMBRO	1	-	1	-	-	-	-
M758 OTRAS LESIONES DEL HOMBRO	1	-	1	-	-	-	-
M759 LESION DEL HOMBRO, NO ESPECIFICADA	2	-	2	-	-	-	-
M77 OTRAS ENTESOPATIAS	2	-	2	-	-	-	-
M770 EPICONDILITIS MEDIA	3	-	3	-	-	-	-
M770 EPICONDILITIS MEDIAL (codo)	51	-	51	-	-	-	-
M771 EPICONDILITIS LATERAL	10	-	10	-	-	-	-
M771 EPICONDILITIS LATERAL (codo)	3	-	3	-	-	-	-
M778 OTRAS ENTESOPATIAS, NO CLASIFICADAS EN OTRA PARTE	4	-	4	-	-	-	-
M854 QUISTE OSEO SOLITARIO	1	-	1	-	-	-	-
M968 OTROS TRASTORNOS OSTEOMUSCULARES CONSECUTIVOS A PROCEDIMIENTOS	1	-	1	-	-	-	-
R491 AFONIA	2	-	2	-	-	-	-
S437 ESGUINCES Y TORCEDURAS DE OTRAS PARTES Y DE LAS NO ESPECIFICADAS DE CINTURA ESCAPULAR	1	-	1	-	-	-	-
S497 TRAUMATISMOS MULTIPLES DEL HOMBRO Y DEL BRAZO	1	-	1	-	-	-	-
S636 ESGUINCES Y TORCEDURAS DE DEDO(S) DE LA MANO	2	-	2	-	-	-	-
S836 ESGUINCES Y TORCEDURAS DE OTRAS PARTES Y LAS NO ESPECIFICADAS DE LA RODILLA	2	-	2	-	-	-	-
T700 BAROTRAUMA OTITICO	1	-	1	-	-	-	-
T701 BAROTRAUMA SINUSAL	1	-	1	-	-	-	-
Z038 OBSERVACION POR SOSPECHA DE OTRAS ENFERMEDADES Y AFECCIONES	2	1	1	-	-	-	-
<b>TOTAL</b>	<b>394</b>	<b>9</b>	<b>352</b>	<b>4</b>	<b>7</b>	<b>20</b>	<b>2</b>

### Enfermedades Profesionales con baja según grupo de enfermedad profesional y parte del cuerpo afectada

Parte de cuerpo afectada	Total	Agentes químicos	Agentes físicos	Agentes biológicos	Inhalación de sustancias	De la piel	Agentes carcinogénicos
00 Sin especificar	7	3	-	1	2	1	-
10 Cabeza, no descrita con más detalle	1	-	-	-	-	-	-
14 Oreja (s)	1	-	1	-	-	-	-
15 Dientes	1	-	1	-	-	-	-
19 Cabeza, otras partes no mencionadas anteriormente	2	-	2	-	-	-	-
29 Cuello, otras partes no mencionadas anteriormente	6	-	6	-	-	-	-
30 Espalda, incluida la columna y las vértebras dorsolumbares	3	-	3	-	-	-	-
41 Caja torácica, costillas, incluidos omoplatos y articulaciones acromioclaviculares	1	-	-	-	1	-	-
42 Región torácica, incluidos sus órganos	7	1	-	1	3	-	2
49 Tronco, otras partes no mencionadas anteriormente	1	-	-	-	1	-	-
50 Extremidades superiores, no descritas con más detalle	4	-	4	-	-	-	-
51 Hombro y articulaciones del húmero	42	-	42	-	-	-	-
52 Brazo, incluida la articulación del cúbito	66	-	65	-	-	1	-
53 Mano	80	4	61	-	-	15	-
54 Dedo (s)	10	-	10	-	-	-	-
55 Muñeca	151	-	151	-	-	-	-
58 Extremidades superiores, múltiples partes afectadas	1	-	-	1	-	-	-
59 Extremidades superiores, otras partes no mencionadas anteriormente	1	-	1	-	-	-	-
61 Cadera y articulación de la cadera	1	-	1	-	-	-	-
62 Pierna, incluida la rodilla	3	-	3	-	-	-	-
78 Múltiples partes del cuerpo afectadas	4	1	-	-	-	3	-
99 Otras partes del cuerpo no mencionadas anteriormente	1	-	-	1	-	-	-
<b>TOTAL</b>	<b>394</b>	<b>9</b>	<b>352</b>	<b>4</b>	<b>7</b>	<b>20</b>	<b>2</b>



**Enfermedades Profesionales con baja según duración del parte de baja**

Duración	Total	%
Entre 1 y 20 días	119	30,2
Entre 21 y 40 días	98	24,9
Entre 41 y 60 días	55	14,0
Entre 61 y 80 días	27	6,9
Entre 81 y 100 días	28	7,1
Entre 101 y 120 días	8	2,0
Más de 120 días	21	5,3
Expedientes abiertos	38	9,6
<b>TOTAL</b>	<b>394</b>	<b>100,0</b>

**Enfermedades Profesionales con baja según duración del parte de baja y grupo de Enfermedad Profesional**

Duración	Total	Agentes químicos	Agentes físicos	Agentes biológicos	Inhalación de sustancias	De la piel	Agentes carcinogénicos
Entre 1 y 20 días	119	4	106	1	1	7	-
Entre 21 y 40 días	98	0	91	1	-	5	1
Entre 41 y 60 días	55	1	48	1	2	3	-
Entre 61 y 80 días	27	-	27	-	-	-	-
Entre 81 y 100 días	28	3	25	-	-	-	-
Entre 101 y 120 días	8	-	6	1	-	1	-
Más de 120 días	21	-	18	-	1	1	1
Expedientes abiertos	38	1	31	-	3	3	-
<b>TOTAL</b>	<b>394</b>	<b>9</b>	<b>352</b>	<b>4</b>	<b>7</b>	<b>20</b>	<b>2</b>

**Enfermedades Profesionales con baja según duración baja médica y diagnóstico CIE10**

Diagnóstico CIE 10	Total	Duración de la baja							Expedientes abiertos
		Entre 1 y 20 días	Entre 21 y 40 días	Entre 41 y 60 días	Entre 61 y 80 días	Entre 81 y 100 días	Entre 101 y 120 días	Más de 120 días	
0 0 SIN ESPECIFICAR	1	1	-	-	-	-	-	-	-
A23X BRUCELOSIS	1	-	1	-	-	-	-	-	-
B15X HEPATITIS A	1	-	-	-	-	-	1	-	-
B16X HEPATITIS B	1	1	-	-	-	-	-	-	-
C341 TUMOR MALIGNO DEL LOBULO SUPERIOR, BRONQUIO O PULMON	1	-	-	-	-	-	-	1	-
D022 CARCINOMA IN SITU DEL BRONQUIO Y DEL PULMON	1	-	1	-	-	-	-	-	-
G560 SÍNDROME DEL CANAL CARPIANO	59	2	16	12	8	8	2	5	6

Enfermedades profesionales con baja

Diagnóstico CIE 10	Total	Duración de la baja							Expedientes abiertos
		Entre 1 y 20 días	Entre 21 y 40 días	Entre 41 y 60 días	Entre 61 y 80 días	Entre 81 y 100 días	Entre 101 y 120 días	Más de 120 días	
G560 SINDROME DEL TUNEL CARPIANO	38	9	8	7	3	3	-	1	7
G561 OTRAS LESIONES DEL NERVIIO MEDIANO	1	-	-	-	-	-	-	-	1
G562 LESION DEL NERVIIO CUBITAL	1	-	-	-	-	-	-	-	1
G563 Lesiones del nervio radial	1	1	-	-	-	-	-	-	-
G575 SINDROME DEL TUNEL CALCANEO	1	1	-	-	-	-	-	-	-
G577 SÍNDROME DEL CANAL TARSIANO	1	-	1	-	-	-	-	-	-
H833 EFECTOS DEL RUIDO SOBRE EL OIDO INTERNO	1	-	-	-	-	-	-	1	-
H903 HIPOACUSIA NEUROSENSORIAL, BILATERAL	2	-	-	-	-	-	1	-	1
J381 POLIPO DE LAS CUERDAS VOCALES Y DE LA LARINGE	2	-	1	1	-	-	-	-	-
J382 NODULOS DE LAS CUERDAS VOCALES	2	1	1	-	-	-	-	-	-
J45X ASMA	5	1	-	1	-	1	-	1	1
J638 OTRAS NEUMOCONIOSIS	2	-	-	-	-	-	-	-	2
L031 CELULITIS DE OTRAS PARTES DE LOS MIEMBROS	1	-	-	1	-	-	-	-	-
L208 OTRAS DERMATITIS ATOPICAS	2	1	-	1	-	-	-	-	-
L209 DERMATITIS ATOPICA, NO ESPECIFICADA	3	-	-	1	-	-	1	1	-
L23 DERMATITIS ALERGICA DE CONTACTO	1	-	-	-	-	-	-	-	1
L235 DERMATITIS ALERGICA DE CONTACTO DEBIDA A OTROS PRODUCTOS QUIMICOS	4	1	1	-	-	-	-	-	2
L23X DERMATITIS ALÉRGICA DE CONTACTO	10	3	4	2	-	1	-	-	-
L240 DERMATITIS DE CONTACTO POR IRRITANTES, DEBIDA A DETERGENTES	1	1	-	-	-	-	-	-	-
L253 DERMATITIS DE CONTACTO, FORMA NO ESPECIFICADA, POR OTROS PRODUCTOS QUIMICOS	1	-	-	1	-	-	-	-	-
L25X DERMATITIS NO ESPECIFICADA	3	2	-	-	-	1	-	-	-
L506 URTICARIA DE CONTACTO	3	3	-	-	-	-	-	-	-
M139 ARTRITIS, NO ESPECIFICADA	1	1	-	-	-	-	-	-	-

Enfermedades profesionales con baja

Diagnóstico CIE 10	Total	Duración de la baja							Expedientes abiertos
		Entre 1 y 20 días	Entre 21 y 40 días	Entre 41 y 60 días	Entre 61 y 80 días	Entre 81 y 100 días	Entre 101 y 120 días	Más de 120 días	
M192 ARTROSIS DEL CODO	1	1	-	-	-	-	-	-	-
M232 LESIONES DEGENERATIVAS DEL MENISCO (rodilla)	1	-	-	-	-	1	-	-	-
M238 OTROS TRASTORNOS INTERNOS DE LA RODILLA	1	-	-	-	-	-	-	1	-
M255 DOLOR EN ARTICULACION	12	7	3	-	1	-	-	1	-
M546 DOLOR EN LA COLUMNA DORSAL	3	3	-	-	-	-	-	-	-
M652 TENDINITIS CALCIFICADA	1	-	1	-	-	-	-	-	-
M653 DEDO EN GATILLO	1	-	1	-	-	-	-	-	-
M654 TENOSINOVITIS DE ESTILOIDES RADIAL (DE QUERVAIN)	15	7	4	-	2	-	-	1	1
M658 OTRAS SINOVITIS Y TENOSINOVITIS	1	1	-	-	-	-	-	-	-
M659 SINOVITIS Y TENOSINOVITIS, NO ESPECIFICADA	2	2	-	-	-	-	-	-	-
M665 RUPTURA ESPONTANEA DE TENDON NO ESPECIFICADO	3	-	1	1	-	-	-	-	1
M674 GANGLION	3	-	2	-	-	-	-	-	1
M679 TRASTORNO SINOVIAL Y TENDINOSO, NO ESPECIFICADO	1	1	-	-	-	-	-	-	-
M700 SINOVITIS CREPITANTE CRONICA DE LA MANO Y DE LA MUÑECA	4	3	1	-	-	-	-	-	0
M700 TENDOSINOVITIS DE LA MANO Y LA MUÑECA	82	34	16	11	6	7	2	3	3
M703 BURSITIS DEL CODO	1	-	-	-	-	-	-	1	-
M707 OTRAS BURSITIS DE LA CADERA	1	-	-	1	-	-	-	-	-
M750 CAPSULITIS ADHESIVA DEL HOMBRO	2	2	-	-	-	-	-	-	-
M751 SINDROME DEL MANGUITO ROTATORIO	1	-	-	-	-	-	-	-	1
M753 TENDINITIS CALCIFICANTE DEL HOMBRO	15	3	6	3	-	-	-	1	2
M755 BURSITIS DEL HOMBRO	1	1	-	-	-	-	-	-	-
M758 OTRAS LESIONES DEL HOMBRO	1	-	-	-	-	-	-	1	-

Enfermedades profesionales con baja

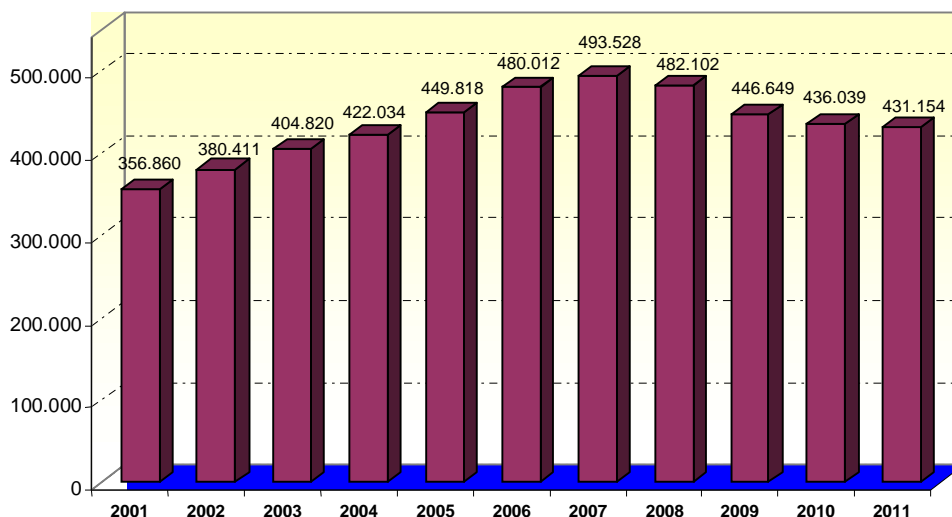
Diagnóstico CIE 10	Total	Duración de la baja							Expedientes abiertos
		Entre 1 y 20 días	Entre 21 y 40 días	Entre 41 y 60 días	Entre 61 y 80 días	Entre 81 y 100 días	Entre 101 y 120 días	Más de 120 días	
M759 LESION DEL HOMBRO, NO ESPECIFICADA	2	1	-	-	-	-	-	1	-
M77 OTRAS ENTESOPATIAS	2	-	1	1	-	-	-	-	-
M770 EPICONDILITIS MEDIA	3	1	-	-	-	1	-	1	-
M770 EPICONDILITIS MEDIAL (codo)	51	8	23	8	4	4	1	-	3
M771 EPICONDILITIS LATERAL	10	6	1	-	1	-	-	-	2
M771 EPICONDILITIS LATERAL (codo)	3	1	1	-	1	-	-	-	-
M778 OTRAS ENTESOPATIAS, NO CLASIFICADAS EN OTRA PARTE	4	3	1	-	-	-	-	-	-
M854 QUISTE OSEO SOLITARIO	1	-	1	-	-	-	-	-	-
M968 OTROS TRASTORNOS OSTEOMUSCULARES CONSECUTIVOS A PROCEDIMIENTOS	1	1	-	-	-	-	-	-	-
R491 AFONIA	2	1	-	-	-	1	-	-	-
S437 ESGUINCES Y TORCEDURAS DE OTRAS PARTES Y DE LAS NO ESPECIFICADAS DE CINTURA ESCAPULAR	1	1	-	-	-	-	-	-	-
S497 TRAUMATISMOS MULTIPLES DEL HOMBRO Y DEL BRAZO	1	-	-	-	1	-	-	-	-
S636 ESGUINCES Y TORCEDURAS DE DEDO(S) DE LA MANO	2	-	-	2	-	-	-	-	-
S836 ESGUINCES Y TORCEDURAS DE OTRAS PARTES Y LAS NO ESPECIFICADAS DE LA RODILLA	2	-	1	1	-	-	-	-	-
T700 BAROTRAUMA OTITICO	1	-	-	-	-	-	-	-	1
T701 BAROTRAUMA SINUSAL	1	1	-	-	-	-	0	-	-
Z038 OBSERVACION POR SOSPECHA DE OTRAS ENFERMEDADES Y AFECCIONES	2	1	-	-	-	-	-	-	1
<b>TOTAL</b>	<b>394</b>	<b>119</b>	<b>98</b>	<b>55</b>	<b>27</b>	<b>28</b>	<b>8</b>	<b>21</b>	<b>38</b>

### Enfermedades Profesionales con baja según causa de cierre del parte médico y duración de de la baja

Causa de cierre	Total nº	Total %	Duración de la baja							Expedientes abiertos
			Entre 1 y 20 días	Entre 21 y 40 días	Entre 41 y 60 días	Entre 61 y 80 días	Entre 81 y 100 días	Entre 101 y 120 días	Más de 120 días	
Alta con propuesta de Incapacidad permanente	7	1,78	2	0	2	0	1	1	1	0
Alta por curación en todos los casos y/o alta laboral	338	85,79	114	96	53	27	27	5	16	0
Fallecimiento	2	0,51	0	1	0	0	0	1	0	0
Lesiones permanentes no invalidantes	3	0,76	0	0	0	0	0	0	3	0
Continúan de baja	38	9,64	0	0	0	0	0	0	0	38
Otras causas	6	1,52	3	1	0	0	0	1	1	0
<b>TOTAL</b>	<b>394</b>	<b>100,00</b>	<b>119</b>	<b>98</b>	<b>55</b>	<b>27</b>	<b>28</b>	<b>8</b>	<b>21</b>	<b>38</b>

# **POBLACIÓN AFILIADA E ÍNDICES DE INCIDENCIA**

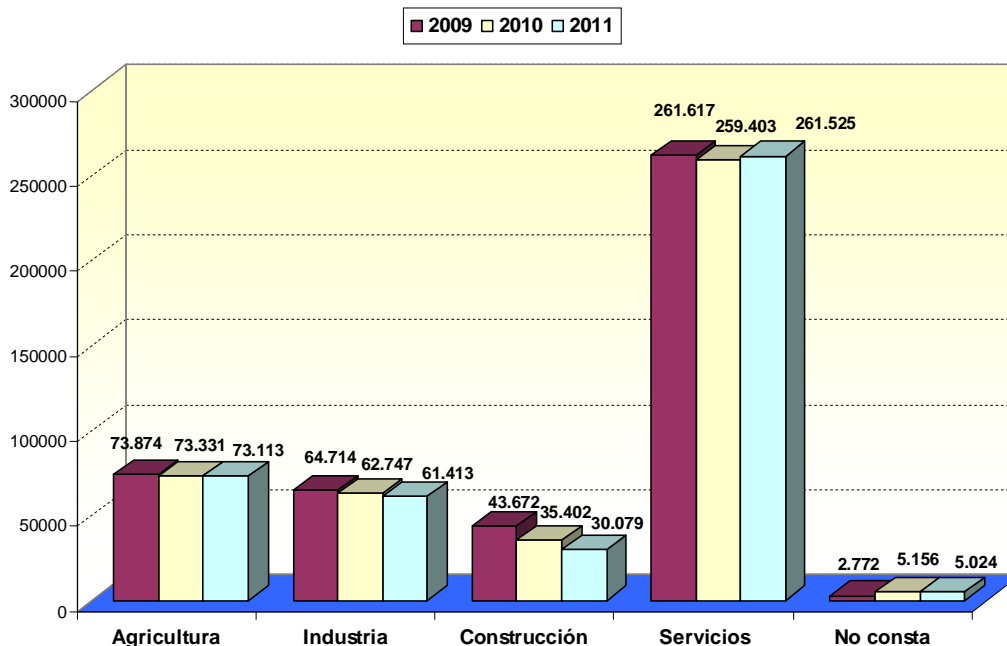
### Evolución de los trabajadores en alta en Seguridad Social con las contingencias por A.T. y EE.PP. cubiertas. Región de Murcia 2001-2011



Trabajadores afiliados a la Seguridad Social en alta laboral con las contingencias por accidente de trabajo y enfermedad profesional cubiertas (desde 2004 incluye autónomos)

Fuente de trabajadores afiliados: Tesorería General de la Seguridad Social y Ministerio de Empleo y Seguridad Social (MEYSS)

### Evolución sectorial de los trabajadores en alta en Seguridad Social con las contingencias por A.T. y EE.PP. cubiertas. Murcia 2009-2011

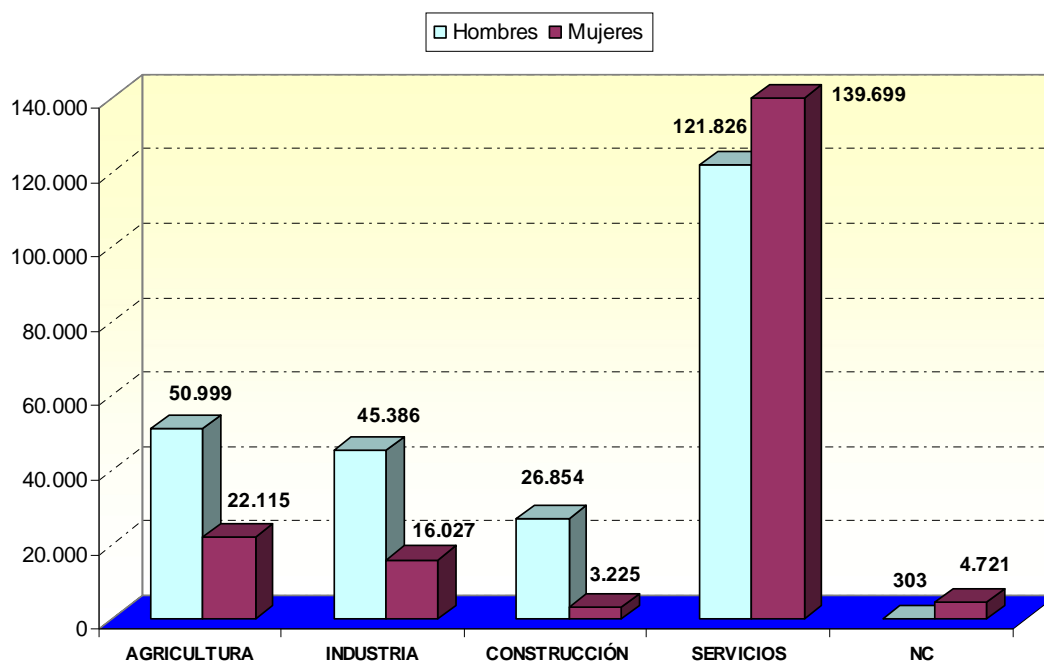


Trabajadores afiliados a la Seguridad Social en alta laboral con las contingencias por accidente de trabajo y enfermedad profesional cubiertas (incluye autónomos)

Fuente de trabajadores afiliados: Tesorería General de la Seguridad Social y Ministerio de Empleo y Seguridad Social (MEYSS)

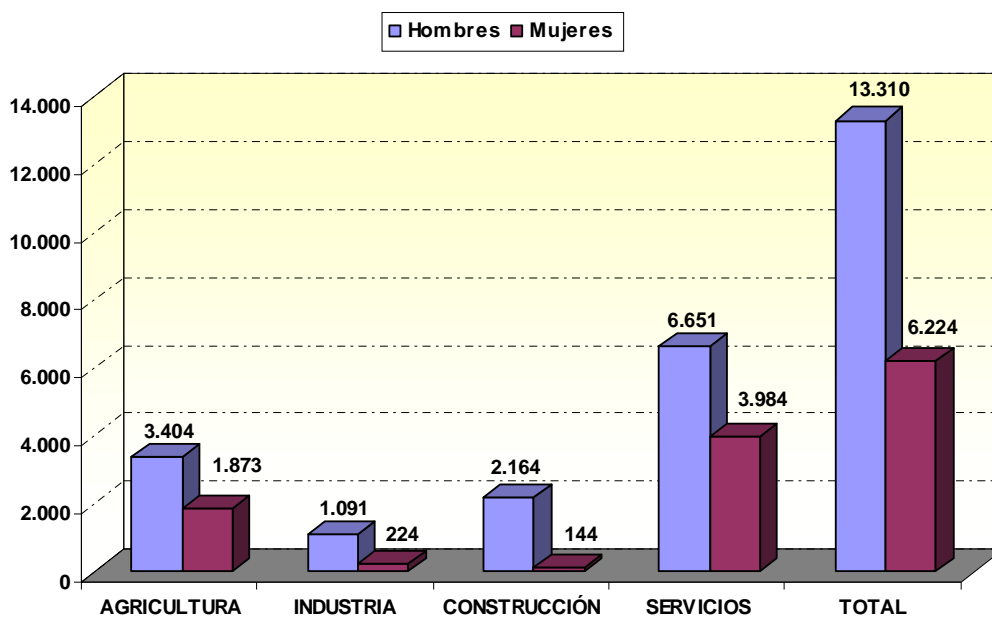
\*En los tres años de referencia hay casos en los que no consta CNAE 2009

### Afiliación en alta en la Seguridad Social con las contingencias por A.T. y EE.PP. cubiertas según sector y sexo. Región de Murcia 2011



Trabajadores afiliados a la Seguridad Social en alta laboral con las contingencias por accidente de trabajo y enfermedad profesional cubiertas  
 Fuente de trabajadores afiliados: Tesorería General de la Seguridad Social y Ministerio de Empleo y Seguridad Social (MEYSS)  
 En 2009 se produce el cambio de cnae 93 a cnae 2009.

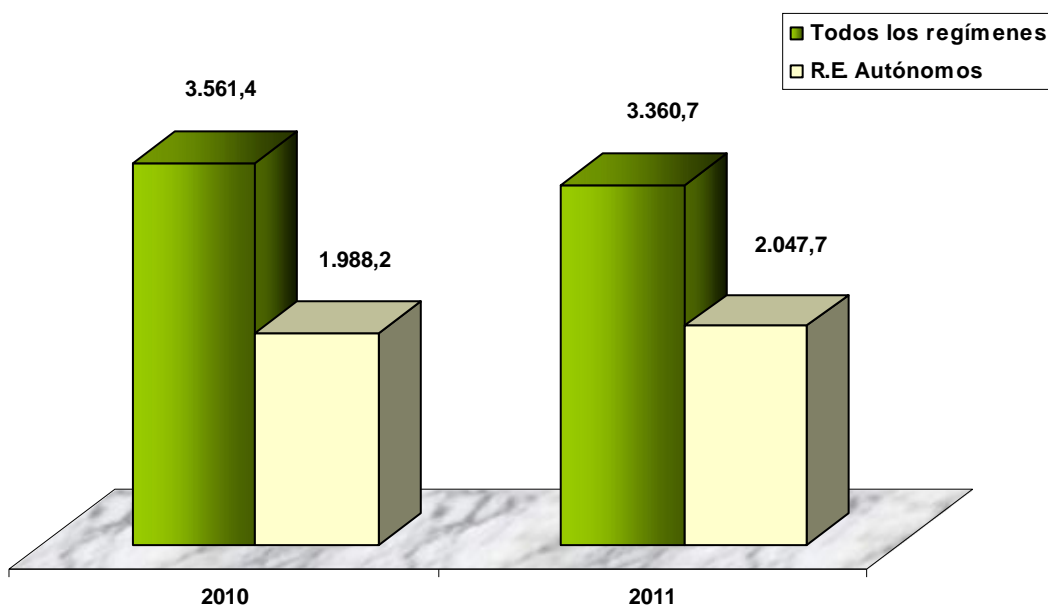
### Régimen Especial de Autónomos. Afiliación en alta en Seguridad Social con las contingencias por A.T. y E.P. cubiertas según sector y sexo. Región de Murcia 2011



Fuente de trabajadores afiliados: Tesorería General de la Seguridad Social y Ministerio de Empleo y Seguridad Social (MEYSS)

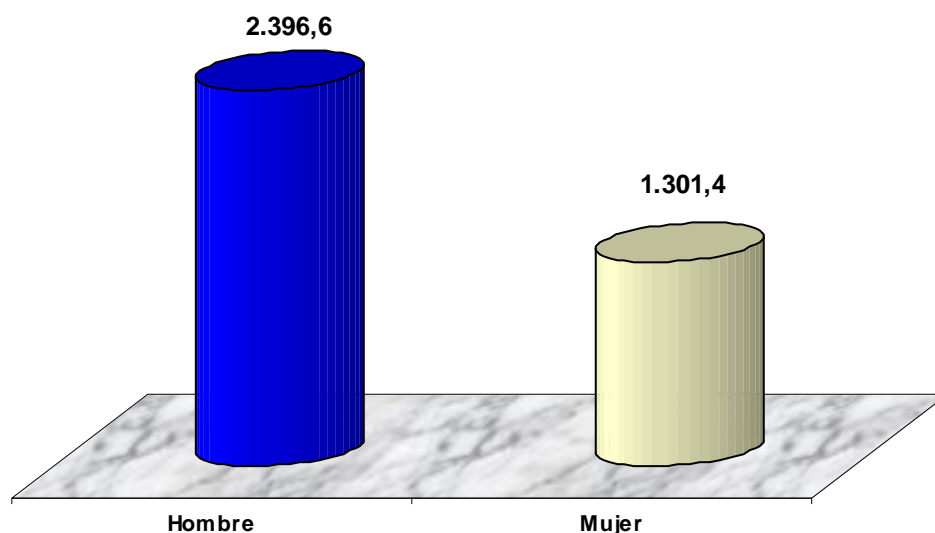


### Evolución anual del índice de incidencia de accidentes con baja en jornada de trabajo. Período 2010-2011



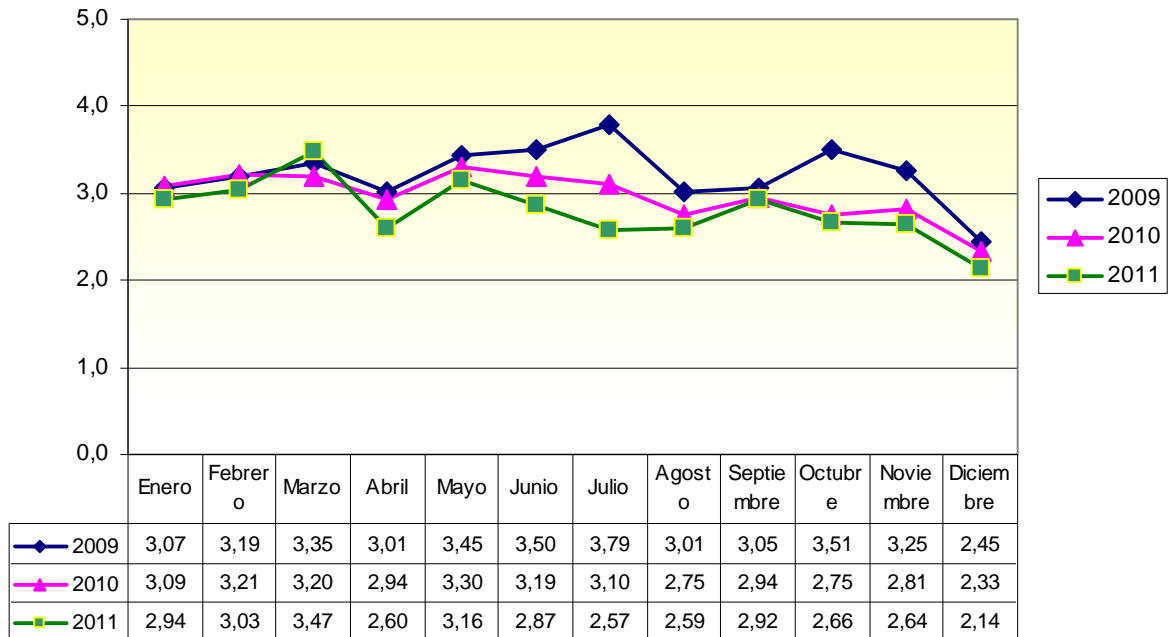
Índice de incidencia: Nº de accidentes con baja en jornada de trabajo por cada cien mil trabajadores afiliados a la Seguridad Social con las contingencias por A.T. cubiertas (incluye autónomos)  
 Fuente de accidentes: Instituto de Seguridad y Salud Laboral de la Región de Murcia  
 Fuente de trabajadores en alta a la seguridad social: Tesorería General de la Seguridad Social y Ministerio de Empleo y Seguridad Social (MEYSS)  
 Los índices se refieren a accidentes ocurridos en el año

### Índice de incidencia de accidentes con baja en jornada de trabajo, de trabajadores autónomos según sexo. Región de Murcia 2011



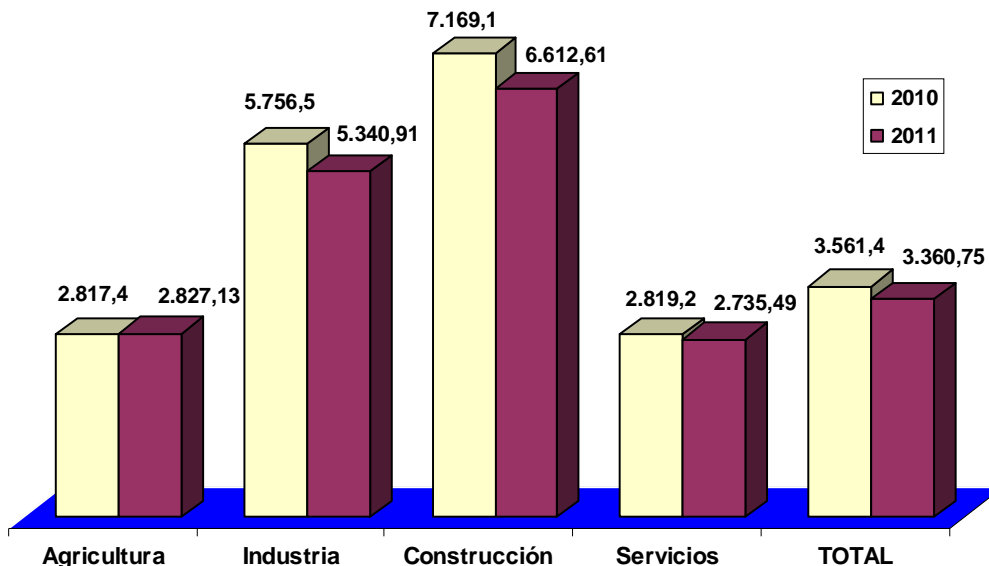
Índice de incidencia: Nº de accidentes con baja en jornada de trabajo por cada cien mil trabajadoras/es afiliados al Régimen Especial de Trabajadores Autónomos de la Seguridad Social con las contingencias por accidentes de trabajo cubiertas  
 Fuente de accidentes: Instituto de Seguridad y Salud Laboral de la Región de Murcia  
 Fuente de trabajadores en alta a la seguridad social: Tesorería General de la Seguridad Social y Ministerio de Empleo y Seguridad Social (MEYSS)  
 Los índices se refieren a accidentes ocurridos en el año

### Evolución mensual del índice de incidencia de accidentes con baja en jornada laboral



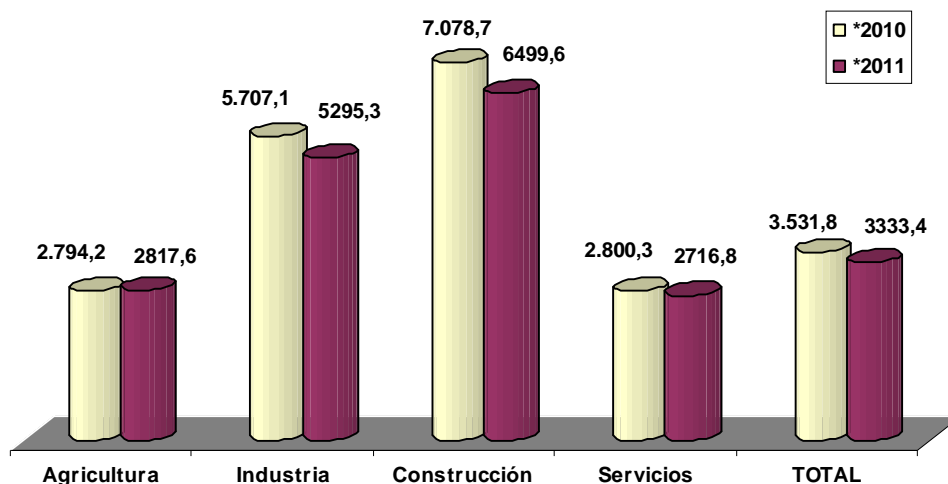
Índice de incidencia: Nº de accidentes con baja en jornada de trabajo por cada mil trabajadores afiliados a la Seguridad Social con las contingencias por A.T. cubiertas (incluye autónomos)  
 Fuente de accidentes: Instituto de Seguridad y Salud Laboral de la Región de Murcia  
 Fuente de trabajadores en alta a la seguridad social: Tesorería General de la Seguridad Social y Ministerio de Empleo y Seguridad Social (MEYSS)  
 Los índices se refieren a accidentes ocurridos en el mes natural

### Evolución sectorial del índice de incidencia de accidentes con baja en jornada de trabajo. Periodo 2010-2011



Índice de incidencia: Nº de accidentes con baja en jornada de trabajo por cada cien mil trabajadores afiliados a la Seguridad Social con las contingencias por A.T. cubiertas (incluye autónomos)  
 Fuente de accidentes: Instituto de Seguridad y Salud Laboral de la Región de Murcia  
 Fuente de trabajadores en alta a la seguridad social: Tesorería General de la Seguridad Social y Ministerio de Empleo y Seguridad Social (MEYSS)  
 Los índices se refieren a accidentes ocurridos en el año  
 \* En 2010 hay 5156 afiliados en los que no consta sector de actividad  
 \* En 2011 hay 5024 afiliados en los que no consta sector de actividad

**Evolución sectorial del índice de incidencia de accidentes con baja en jornada de trabajo. Accidentes leves. Periodo 2010-2011**



Índice de incidencia: Nº de accidentes con baja en jornada de trabajo por cada cien mil trabajadores afiliados a la Seguridad Social con las contingencias por A.T. cubiertas (incluye autónomos)

Fuente de accidentes: Instituto de Seguridad y Salud Laboral de la Región de Murcia

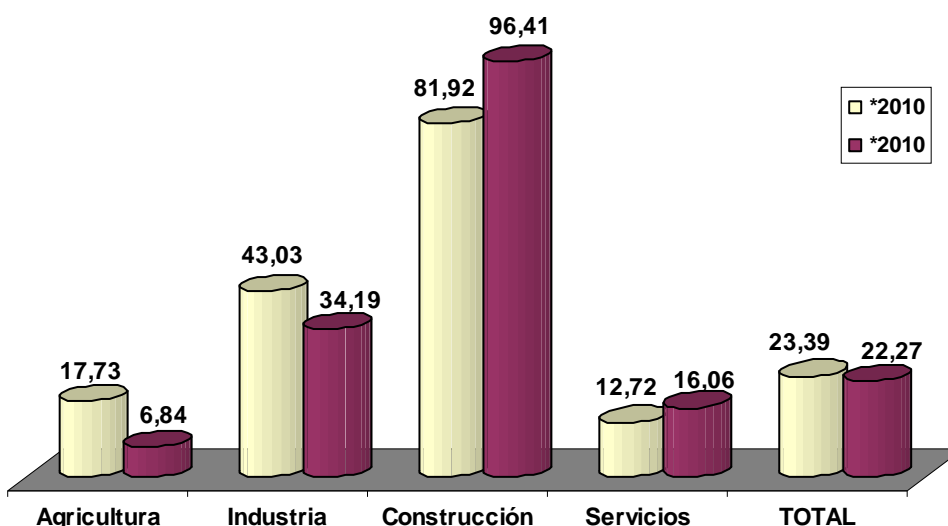
Fuente de trabajadores en alta a la seguridad social: Tesorería General de la Seguridad Social y Ministerio de Empleo y Seguridad Social (MEYSS)

Los índices se refieren a accidentes ocurridos en el año

\* En 2010 hay 5156 afiliados en los que no consta sector de actividad

\* En 2011 hay 5024 afiliados en los que no consta sector de actividad

**Evolución sectorial del índice de incidencia de accidentes con baja en jornada de trabajo. Accidentes graves y muy graves. Periodo 2010-2011**



Índice de incidencia: Nº de accidentes con baja en jornada de trabajo por cada cien mil trabajadores afiliados a la Seguridad Social con las contingencias por A.T. cubiertas (incluye autónomos)

Fuente de accidentes: Instituto de Seguridad y Salud Laboral de la Región de Murcia

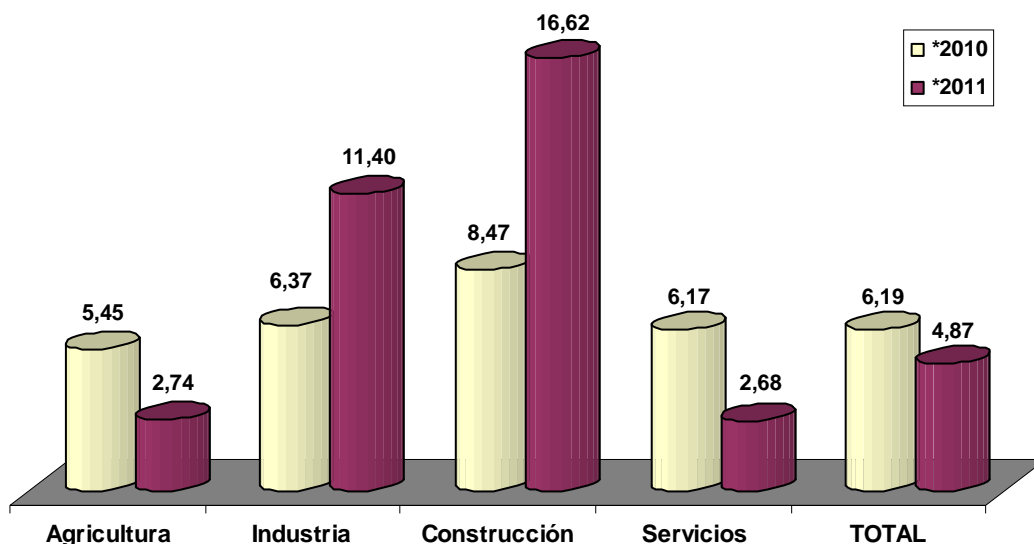
Fuente de trabajadores en alta a la seguridad social: Tesorería General de la Seguridad Social y Ministerio de Empleo y Seguridad Social (MEYSS)

Los índices se refieren a accidentes ocurridos en el año

\* En 2010 hay 5156 afiliados en los que no consta sector de actividad

\* En 2011 hay 5024 afiliados en los que no consta sector de actividad

**Evolución sectorial del índice de incidencia de accidentes con baja en jornada de trabajo. Accidentes mortales. Periodo 2010-2011**



Índice de incidencia: Nº de accidentes con baja en jornada de trabajo por cada cien mil trabajadores afiliados a la Seguridad Social con las contingencias por A.T. cubiertas (incluye autónomos)

Fuente de accidentes: Instituto de Seguridad y Salud Laboral de la Región de Murcia

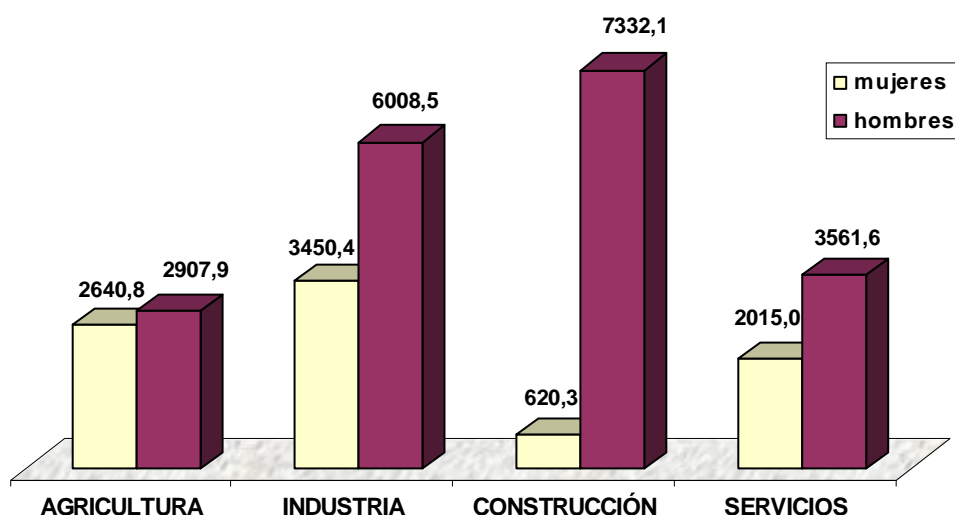
Fuente de trabajadores en alta a la seguridad social: Tesorería General de la Seguridad Social y Ministerio de Empleo y Seguridad Social (MEYSS)

Los índices se refieren a accidentes ocurridos en el año

\* En 2010 hay 5156 afiliados en los que no consta sector de actividad

\* En 2011 hay 5024 afiliados en los que no consta sector de actividad

**Índice de incidencia de accidentes con baja en jornada de trabajo según sector de actividad y sexo. 2011**



Índice de incidencia: Nº de accidentes con baja en jornada de trabajo por cada cien mil trabajadores afiliados a la Seguridad Social con las contingencias por A.T. cubiertas (incluye autónomos)

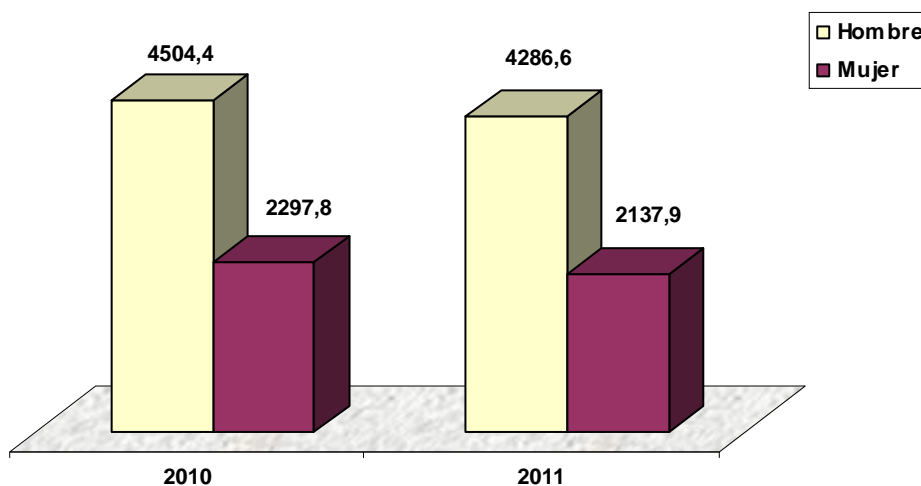
Fuente de accidentes: Instituto de Seguridad y Salud Laboral de la Región de Murcia

Fuente de trabajadores en alta a la seguridad social: Tesorería General de la Seguridad Social y Ministerio de Empleo y Seguridad Social (MEYSS)

Los índices se refieren a accidentes ocurridos en el año

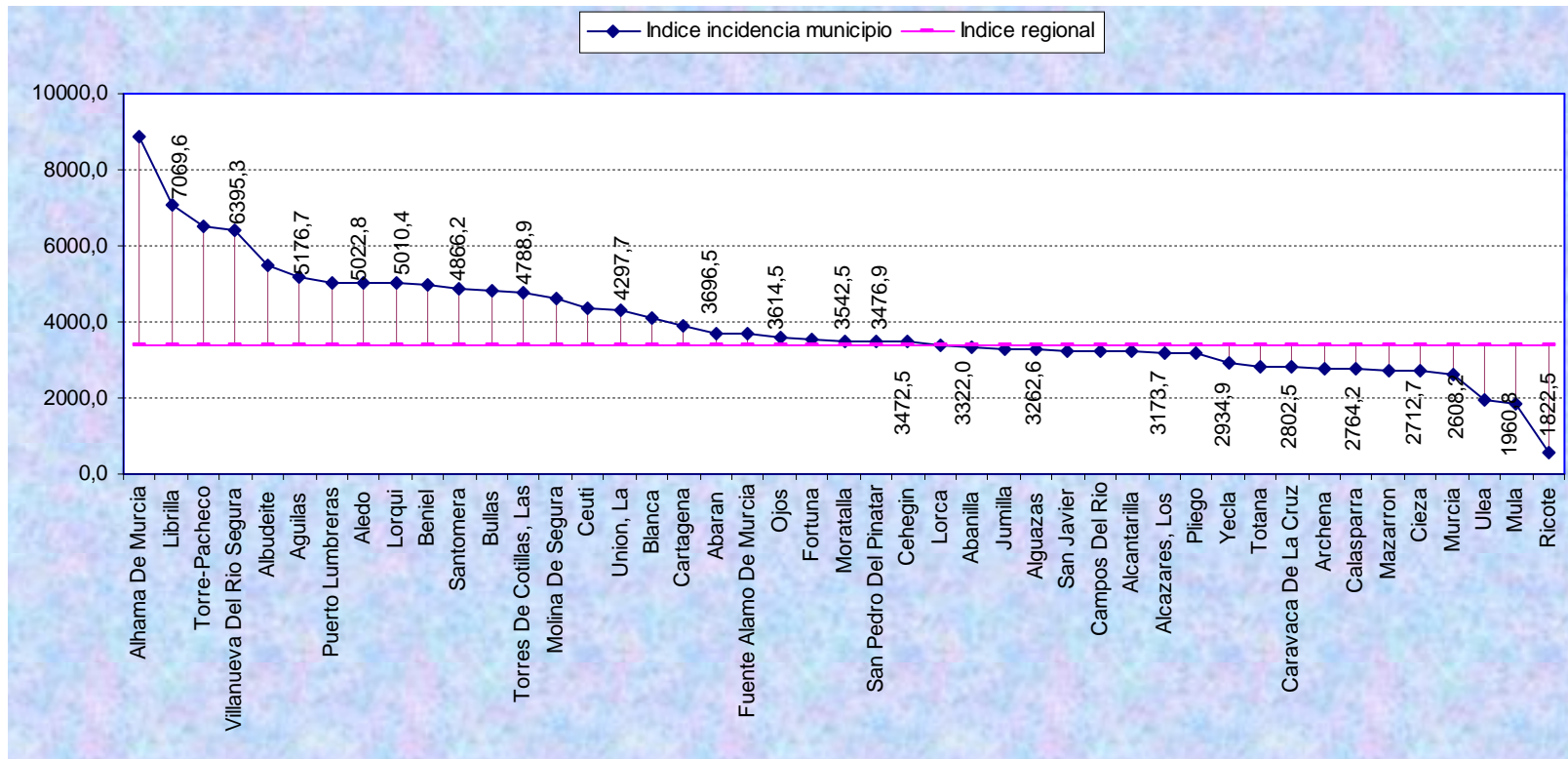
\* En 2011 hay 4721 afiliadas y 303 afiliados en los que no consta sector de actividad

**Índice de incidencia de accidentes con baja en jornada de trabajo según sexo. Periodo 2010-2011**

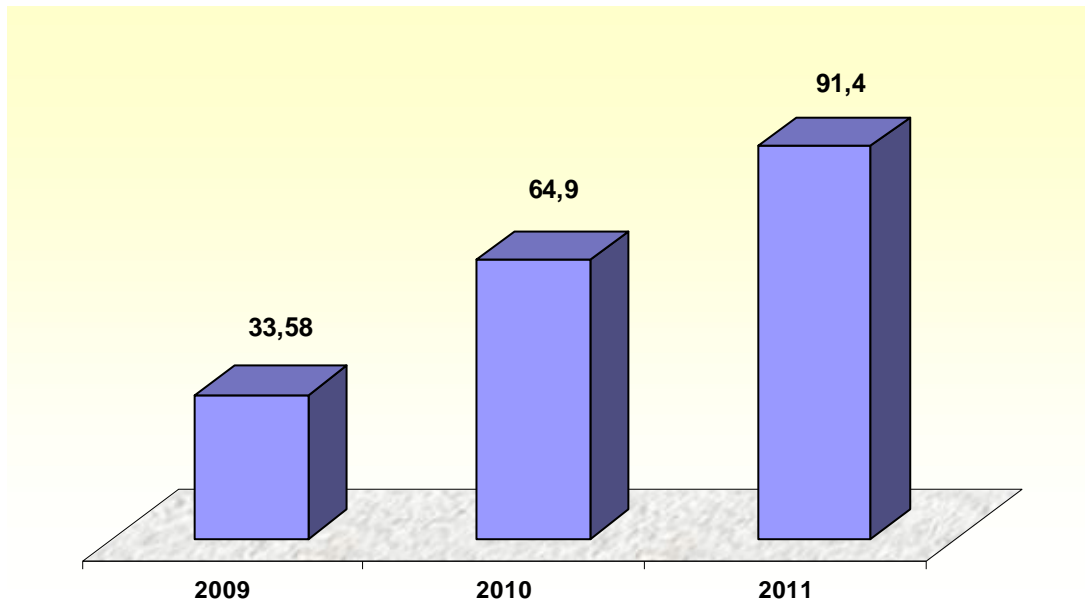


Índice de incidencia: Nº de accidentes con baja en jornada de trabajo por cada cien mil trabajadores afiliados a la Seguridad Social con las contingencias por A.T. cubiertas (incluye autónomos)  
 Fuente de accidentes: Instituto de Seguridad y Salud Laboral de la Región de Murcia  
 Fuente de trabajadores en alta a la seguridad social: Tesorería General de la Seguridad Social y Ministerio de Empleo y Seguridad Social (MEYSS)  
 Los índices se refieren a accidentes ocurridos en el año

Índice de incidencia de accidentes con baja en jornada laboral según municipio en 2011

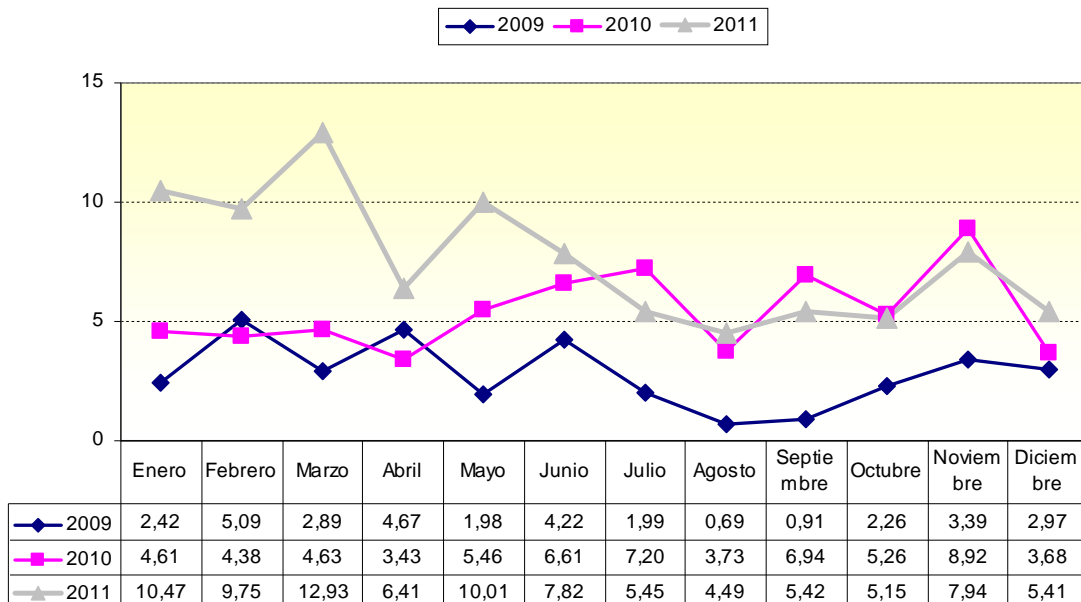


**Evolución anual del índice de incidencia de enfermedades profesionales con baja. Período 2009-2011**



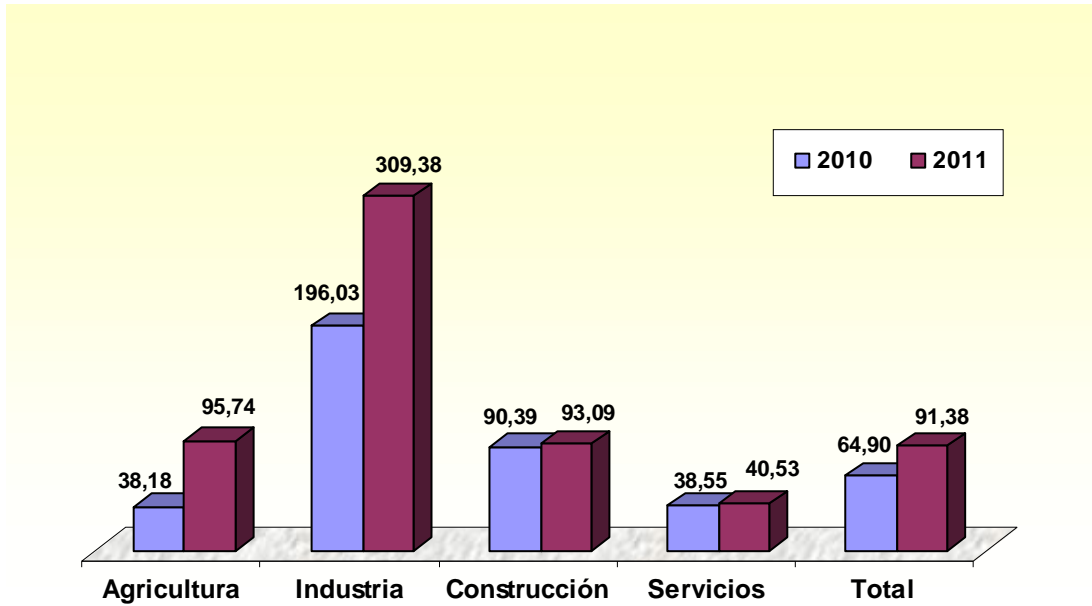
Índice de incidencia: Nº de enfermedades profesionales con baja por cada cien mil trabajadores afiliados a la Seguridad Social con las contingencias por E.P. cubiertas (incluye autónomos)  
 Fuente de enfermedades: Instituto de Seguridad y Salud Laboral de la Región de Murcia  
 Fuente de trabajadores en alta a la seguridad social: Tesorería General de la Seguridad Social y Ministerio de Empleo y Seguridad Social (MEYSS)  
 Los índices se refieren a enfermedades diagnosticadas en el año

**Evolución mensual del índice de incidencia de enfermedades profesionales con baja. Período 2009-2011**



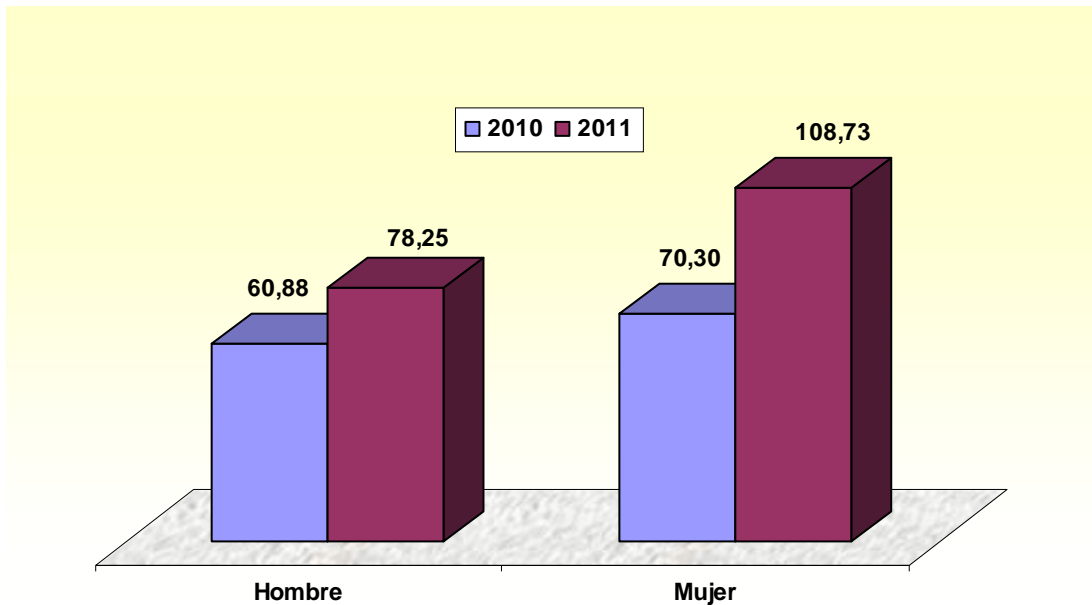
Índice de incidencia: Nº de enfermedades profesionales con baja por cada cien mil trabajadores afiliados a la Seguridad Social con las contingencias por E.P. cubiertas (en 2.004 incluye autónomos)  
 Fuente de enfermedades: Instituto de Seguridad y Salud Laboral de la Región de Murcia  
 Fuente de trabajadores en alta a la seguridad social: Tesorería General de la Seguridad Social y Ministerio de Empleo y Seguridad Social (MEYSS)  
 Los índices se refieren a enfermedades diagnosticadas en el mes natural

**Evolución sectorial del índice de incidencia de enfermedades profesionales con baja. Período 2010-2011**



Índice de incidencia: Nº de enfermedades profesionales con baja por cada cien mil trabajadores afiliados a la Seguridad Social con las contingencias por E.P. cubiertas (incluye autónomos)  
 Fuente de enfermedades: Instituto de Seguridad y Salud Laboral de la Región de Murcia  
 Fuente de trabajadores en alta a la seguridad social: Tesorería General de la Seguridad Social y Ministerio de Empleo y Seguridad Social (MEYSS)  
 Los índices se refieren a enfermedades diagnosticadas en el año  
 \*En 2011 no consta sector en 5.024 casos

**Índice de incidencia de enfermedades profesionales con baja según sexo. Período 2010-2011**



Índice de incidencia: Nº de enfermedades profesionales con baja por cada cien mil trabajadores afiliados a la Seguridad Social con las contingencias por E.P. cubiertas (incluye autónomos)  
 Fuente de enfermedades: Instituto de Seguridad y Salud Laboral de la Región de Murcia  
 Fuente de trabajadores en alta a la seguridad social: Tesorería General de la Seguridad Social y Ministerio de Empleo y Seguridad Social (MEYSS)  
 Los índices se refieren a enfermedades diagnosticadas en el año