



# **INFORMACIÓN ESTADÍSTICA DEL SISTEMA PARA LA AUTONOMÍA Y ATENCIÓN A LA DEPENDENCIA DE LA REGIÓN DE MURCIA**

*Situación a 1 de Octubre de 2014*



## ÍNDICE

### **1. Información histórica acumulada incorporada desde 01/01/2007**

- 1.1. Histórico de solicitudes, resoluciones de grado y nivel y personas beneficiarias con derecho a prestación
- 1.2. Histórico de dictámenes: grados y niveles
- 1.3. Histórico de personas beneficiarias con prestación
- 1.4. Histórico de prestaciones
- 1.5. Histórico de grados y niveles por género
- 1.6. Histórico de grados y niveles por grupos de edad

### **2. Información actualizada de expedientes activos a 01/10/2014**

- 2.1. Dictámenes activos: grados y niveles
- 2.2. Prestaciones activas
- 2.3. Grados y niveles por género activos
- 2.4. Grados y niveles por grupos de edad activos



## 1.1. Histórico de solicitudes, resoluciones de grado y nivel y personas beneficiarias con derecho a prestación

Situación a 1 de Octubre de 2014

| SOLICITUDES (1) |              | RESOLUCIONES DE GRADO Y NIVEL (2) |               | OTRAS RESOLUCIONES |              | TOTAL RESUELTAS |               | EN TRÁMITE |              | PERSONAS BENEFICIARIAS CON DERECHO A PRESTACIÓN |               |
|-----------------|--------------|-----------------------------------|---------------|--------------------|--------------|-----------------|---------------|------------|--------------|---|---------------|
| TOTAL           | %            | TOTAL                             | % (sob 1)     | TOTAL              | % (sob 1)    | TOTAL           | % (sob 1)     | TOTAL      | % (sob 1)    | TOTAL   | % (sob 2)     |
| <b>87.024</b>   | <b>1000%</b> | <b>80.904</b>                     | <b>92,97%</b> | <b>5.450</b>       | <b>6,26%</b> | <b>86.354</b>   | <b>99,23%</b> | <b>670</b> | <b>0,77%</b> | <b>66.137</b>                                   | <b>81,75%</b> |





| MUNICIPIOS          | SOLICITUDES (1) |        | RESOLUCIONES DE GRADO Y NIVEL (2) |           | OTRAS RESOLUCIONES |           | TOTAL RESUELTAS |           | EN TRÁMITE |           | PERSONAS BENEFICIARIAS CON DERECHO A PRESTACIÓN |           |
|---------------------|-----------------|--------|-----------------------------------|-----------|--------------------|-----------|-----------------|-----------|------------|-----------|---|-----------|
|                     | TOTAL           | %      | TOTAL                             | % (sob 1) | TOTAL              | % (sob 1) | TOTAL           | % (sob 1) | TOTAL      | % (sob 1) | TOTAL   | % (sob 2) |
| Abanilla            | 958             | 1,10%  | 880                               | 91,86%    | 67                 | 6,99%     | 947             | 98,85%    | 11         | 1,15%     | 744   | 84,55%    |
| Abarán              | 1.315           | 1,51%  | 1.217                             | 92,55%    | 90                 | 6,84%     | 1307            | 99,39%    | 8          | 0,61%     | 1.009   | 82,91%    |
| Águilas             | 1.907           | 2,19%  | 1.737                             | 91,09%    | 155                | 8,13%     | 1892            | 99,21%    | 15         | 0,79%     | 1.410   | 81,17%    |
| Albudeite           | 199             | 0,23%  | 190                               | 95,48%    | 9                  | 4,52%     | 199             | 100,00%   | 0          | 0,00%     | 147   | 77,37%    |
| Alcantarilla        | 2.416           | 2,78%  | 2.257                             | 93,42%    | 134                | 5,55%     | 2391            | 98,97%    | 25         | 1,03%     | 1.819   | 80,59%    |
| Alcázares Los       | 630             | 0,72%  | 583                               | 92,54%    | 42                 | 6,67%     | 625             | 99,21%    | 5          | 0,79%     | 457   | 78,39%    |
| Aledo               | 82              | 0,09%  | 76                                | 92,68%    | 5                  | 6,10%     | 81              | 98,78%    | 1          | 1,22%     | 63  | 82,89%    |
| Alguazas            | 551             | 0,63%  | 519                               | 94,19%    | 30                 | 5,44%     | 549             | 99,64%    | 2          | 0,36%     | 425   | 81,89%    |
| Alhama de Murcia    | 1.239           | 1,42%  | 1.150                             | 92,82%    | 76                 | 6,13%     | 1226            | 98,95%    | 13         | 1,05%     | 877   | 76,26%    |
| Archena             | 1.648           | 1,89%  | 1.573                             | 95,45%    | 67                 | 4,07%     | 1640            | 99,51%    | 8          | 0,49%     | 1.327   | 84,36%    |
| Beniel              | 626             | 0,72%  | 575                               | 91,85%    | 45                 | 7,19%     | 620             | 99,04%    | 6          | 0,96%     | 466   | 81,04%    |
| Blanca              | 644             | 0,74%  | 614                               | 95,34%    | 27                 | 4,19%     | 641             | 99,53%    | 3          | 0,47%     | 494   | 80,46%    |
| Bullas              | 1.276           | 1,47%  | 1.196                             | 93,73%    | 69                 | 5,41%     | 1265            | 99,14%    | 11         | 0,86%     | 945   | 79,01%    |
| Calasparra          | 810             | 0,93%  | 755                               | 93,21%    | 53                 | 6,54%     | 808             | 99,75%    | 2          | 0,25%     | 637   | 84,37%    |
| Campos del Río      | 256             | 0,29%  | 245                               | 95,70%    | 10                 | 3,91%     | 255             | 99,61%    | 1          | 0,39%     | 196   | 80,00%    |
| Caravaca de la Cruz | 2.037           | 2,34%  | 1.904                             | 93,47%    | 124                | 6,09%     | 2028            | 99,56%    | 9          | 0,44%     | 1.613   | 84,72%    |
| Cartagena           | 10.383          | 11,93% | 9.544                             | 91,92%    | 718                | 6,92%     | 10262           | 98,83%    | 121        | 1,17%     | 7.646   | 80,11%    |
| Cehegín             | 1.210           | 1,39%  | 1.106                             | 91,40%    | 90                 | 7,44%     | 1196            | 98,84%    | 14         | 1,16%     | 966   | 87,34%    |
| Ceutí               | 901             | 1,04%  | 841                               | 93,34%    | 57                 | 6,33%     | 898             | 99,67%    | 3          | 0,33%     | 721   | 85,73%    |
| Cieza               | 2.852           | 3,28%  | 2.675                             | 93,79%    | 164                | 5,75%     | 2839            | 99,54%    | 13         | 0,46%     | 2.314   | 86,50%    |
| Fortuna             | 708             | 0,81%  | 662                               | 93,50%    | 44                 | 6,21%     | 706             | 99,72%    | 2          | 0,28%     | 577   | 87,16%    |
| Fuente Álamo        | 777             | 0,89%  | 714                               | 91,89%    | 58                 | 7,46%     | 772             | 99,36%    | 5          | 0,64%     | 554   | 77,59%    |
| Jumilla             | 1.723           | 1,98%  | 1.579                             | 91,64%    | 128                | 7,43%     | 1707            | 99,07%    | 16         | 0,93%     | 1.280   | 81,06%    |
| Librilla            | 464             | 0,53%  | 432                               | 93,10%    | 31                 | 6,68%     | 463             | 99,78%    | 1          | 0,22%     | 353   | 81,71%    |
| Lorca               | 5.557           | 6,39%  | 5.098                             | 91,74%    | 395                | 7,11%     | 5493            | 98,85%    | 64         | 1,15%     | 3.999   | 78,44%    |
| Lorquí              | 579             | 0,67%  | 539                               | 93,09%    | 33                 | 5,70%     | 572             | 98,79%    | 7          | 1,21%     | 436   | 80,89%    |
| Mazarrón            | 1.223           | 1,41%  | 1.127                             | 92,15%    | 89                 | 7,28%     | 1216            | 99,43%    | 7          | 0,57%     | 879   | 77,99%    |
| Molina de Segura    | 3.569           | 4,10%  | 3.354                             | 93,98%    | 195                | 5,46%     | 3549            | 99,44%    | 20         | 0,56%     | 2.808   | 83,72%    |



| MUNICIPIOS                | SOLICITUDES (1) |             | RESOLUCIONES DE GRADO Y NIVEL (2) |               | OTRAS RESOLUCIONES |              | TOTAL RESUELTAS |               | EN TRÁMITE |              | PERSONAS BENEFICIARIAS CON DERECHO A PRESTACIÓN |               |
|---------------------------|-----------------|-------------|-----------------------------------|---------------|--------------------|--------------|-----------------|---------------|------------|--------------|---|---------------|
|                           | TOTAL           | %           | TOTAL                             | % (sob 1)     | TOTAL              | % (sob 1)    | TOTAL           | % (sob 1)     | TOTAL      | % (sob 1)    | TOTAL   | % (sob 2)     |
| Moratalla                 | 705             | 0,81%       | 648                               | 91,91%        | 53                 | 7,52%        | 701             | 99,43%        | 4          | 0,57%        | 527   | 81,33%        |
| Mula                      | 1.725           | 1,98%       | 1.620                             | 93,91%        | 96                 | 5,57%        | 1716            | 99,48%        | 9          | 0,52%        | 1.286   | 79,38%        |
| Murcia                    | 25.751          | 29,59%      | 24.149                            | 93,78%        | 1.450              | 5,63%        | 25599           | 99,41%        | 152        | 0,59%        | 20.051  | 83,03%        |
| Ojós                      | 91              | 0,10%       | 86                                | 94,51%        | 4                  | 4,40%        | 90              | 98,90%        | 1          | 1,10%        | 75  | 87,21%        |
| Pliego                    | 418             | 0,48%       | 398                               | 95,22%        | 19                 | 4,55%        | 417             | 99,76%        | 1          | 0,24%        | 317   | 79,65%        |
| Puerto Lumbreras          | 1.010           | 1,16%       | 929                               | 91,98%        | 77                 | 7,62%        | 1006            | 99,60%        | 4          | 0,40%        | 777   | 83,64%        |
| Ricote                    | 185             | 0,21%       | 178                               | 96,22%        | 7                  | 3,78%        | 185             | 100,00%       | 0          | 0,00%        | 152   | 85,39%        |
| San Javier                | 1.302           | 1,50%       | 1.203                             | 92,40%        | 85                 | 6,53%        | 1288            | 98,92%        | 14         | 1,08%        | 936   | 77,81%        |
| San Pedro del Pinatar     | 1.338           | 1,54%       | 1.206                             | 90,13%        | 109                | 8,15%        | 1315            | 98,28%        | 23         | 1,72%        | 901   | 74,71%        |
| Santomera                 | 802             | 0,92%       | 752                               | 93,77%        | 45                 | 5,61%        | 797             | 99,38%        | 5          | 0,62%        | 632   | 84,04%        |
| Torre Pacheco             | 1.151           | 1,32%       | 1.049                             | 91,14%        | 88                 | 7,65%        | 1137            | 98,78%        | 14         | 1,22%        | 827   | 78,84%        |
| Torres de Cotillas        | 1.424           | 1,64%       | 1.337                             | 93,89%        | 80                 | 5,62%        | 1417            | 99,51%        | 7          | 0,49%        | 1.103   | 82,50%        |
| Totana                    | 1.729           | 1,99%       | 1.589                             | 91,90%        | 126                | 7,29%        | 1715            | 99,19%        | 14         | 0,81%        | 1.302   | 81,94%        |
| Ulea                      | 98              | 0,11%       | 87                                | 88,78%        | 8                  | 8,16%        | 95              | 96,94%        | 3          | 3,06%        | 69  | 79,31%        |
| Unión La                  | 726             | 0,83%       | 672                               | 92,56%        | 45                 | 6,20%        | 717             | 98,76%        | 9          | 1,24%        | 522   | 77,68%        |
| Villanueva del Río Segura | 295             | 0,34%       | 280                               | 94,92%        | 12                 | 4,07%        | 292             | 98,98%        | 3          | 1,02%        | 224   | 80,00%        |
| Yecla                     | 1.734           | 1,99%       | 1.579                             | 91,06%        | 141                | 8,13%        | 1720            | 99,19%        | 14         | 0,81%        | 1.274   | 80,68%        |
| <b>Región de Murcia</b>   | <b>87.024</b>   | <b>100%</b> | <b>80.904</b>                     | <b>92,97%</b> | <b>5.450</b>       | <b>6,26%</b> | <b>86.354</b>   | <b>99,23%</b> | <b>670</b> | <b>0,77%</b> | <b>66.137</b>                                   | <b>81,75%</b> |

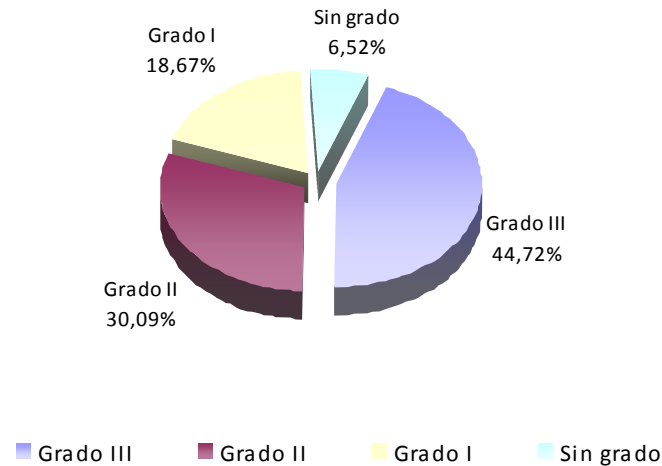


## 1.2. Histórico de dictámenes: grados y niveles

Situación a 1 de Octubre de 2014

| GRADO III<br>Nivel 2 | GRADO III<br>Nivel 1 | Grado 3/0<br>nuevo (*) | TOTAL GRADO III |        | GRADO II<br>Nivel 2 | GRADO II<br>Nivel 1 | Grado 2/0<br>nuevo (*) | TOTAL GRADO II |        | GRADO I<br>Nivel 2 | GRADO I<br>Nivel 1 | Grado 1/0<br>nuevo (*) | TOTAL GRADO I |        | SIN GRADO |       | TOTAL RESOLUCIONES |      | GRADO PROTEGIBLE |        |
|----------------------|----------------------|------------------------|-----------------|--------|---------------------|---------------------|------------------------|----------------|--------|--------------------|--------------------|------------------------|---------------|--------|-----------|-------|--------------------|------|------------------|--------|
|                      |                      |                        | N.º             | %      |                     |                     |                        | N.º            | %      |                    |                    |                        | N.º           | %      | N.º       | %     | N.º                | %    | N.º              | %      |
| 17.691               | 14.584               | 3.905                  | 36.180          | 44,72% | 8.829               | 11.543              | 3.969                  | 24.341         | 30,09% | 5.914              | 6.259              | 2.932                  | 15.105        | 18,67% | 5.278     | 6,52% | 80.904             | 100% | 66.137           | 81,75% |

Dictámenes: grados y niveles



(\*) Resoluciones de grado emitidas a partir de 16 de Julio de 2012, en aplicación de Real Decreto-ley 20/2012, de 13 de Julio de medidas para garantizar la estabilidad presupuestaria y de fomento de la competitividad (BOE de 14 de Julio de 2012)



| MUNICIPIOS          | GRADO III Nivel 2 | GRADO III Nivel 1 | Grado 3/0 nuevo (*) | TOTAL GRADO III |        | GRADO II Nivel 2 | GRADO II Nivel 1 | Grado 2/0 nuevo (*) | TOTAL GRADO II |        | GRADO I Nivel 2 | GRADO I Nivel 1 | Grado 1/0 nuevo (*) | TOTAL GRADO I |        | SIN GRADO |       | TOTAL RESOLUCIONES |        | GRADO PROTEGIBLE |        |
|---------------------|-------------------|-------------------|---------------------|-----------------|--------|------------------|------------------|---------------------|----------------|--------|-----------------|-----------------|---------------------|---------------|--------|-----------|-------|--------------------|--------|------------------|--------|
|                     | N.º               | N.º               | N.º                 | N.º             | %      | N.º              | N.º              |                     | N.º            | %      | N.º             | N.º             | N.º                 | N.º           | %      | N.º       | %     | N.º                | %      | N.º              | %      |
| Abanilla            | 288               | 141               | 21                  | 450             | 51,14% | 107              | 100              | 31                  | 238            | 27,05% | 60              | 58              | 21                  | 139           | 15,80% | 53        | 6,02% | 880                | 1,09%  | 744              | 84,55% |
| Abarán              | 292               | 226               | 52                  | 570             | 46,84% | 128              | 168              | 58                  | 354            | 29,09% | 80              | 96              | 44                  | 220           | 18,08% | 73        | 6,00% | 1.217              | 1,50%  | 1.009            | 82,91% |
| Águilas             | 320               | 321               | 81                  | 722             | 41,57% | 208              | 270              | 80                  | 558            | 32,12% | 139             | 144             | 64                  | 347           | 19,98% | 110       | 6,33% | 1.737              | 2,15%  | 1.410            | 81,17% |
| Albudeite           | 24                | 24                | 5                   | 53              | 27,89% | 26               | 39               | 11                  | 76             | 40,00% | 19              | 19              | 12                  | 50            | 26,32% | 11        | 5,79% | 190                | 0,23%  | 147              | 77,37% |
| Alcantarilla        | 482               | 352               | 138                 | 972             | 43,07% | 245              | 309              | 127                 | 681            | 30,17% | 163             | 181             | 119                 | 463           | 20,51% | 141       | 6,25% | 2.257              | 2,79%  | 1.819            | 80,59% |
| Alcázares Los       | 89                | 127               | 43                  | 259             | 44,43% | 56               | 75               | 37                  | 168            | 28,82% | 30              | 45              | 27                  | 102           | 17,50% | 54        | 9,26% | 583                | 0,72%  | 457              | 78,39% |
| Aledo               | 12                | 13                | 0                   | 25              | 32,89% | 7                | 18               | 7                   | 32             | 42,11% | 5               | 5               | 5                   | 15            | 19,74% | 4         | 5,26% | 76                 | 0,09%  | 63               | 82,89% |
| Alguazas            | 98                | 101               | 38                  | 237             | 45,66% | 49               | 69               | 32                  | 150            | 28,90% | 46              | 34              | 21                  | 101           | 19,46% | 31        | 5,97% | 519                | 0,64%  | 425              | 81,89% |
| Alhama de Murcia    | 182               | 196               | 59                  | 437             | 38,00% | 128              | 161              | 60                  | 349            | 30,35% | 92              | 119             | 49                  | 260           | 22,61% | 104       | 9,04% | 1.150              | 1,42%  | 877              | 76,26% |
| Archena             | 406               | 260               | 64                  | 730             | 46,41% | 189              | 220              | 81                  | 490            | 31,15% | 102             | 104             | 75                  | 281           | 17,86% | 72        | 4,58% | 1.573              | 1,94%  | 1.327            | 84,36% |
| Beniel              | 153               | 99                | 20                  | 272             | 47,30% | 51               | 83               | 29                  | 163            | 28,35% | 34              | 58              | 13                  | 105           | 18,26% | 35        | 6,09% | 575                | 0,71%  | 466              | 81,04% |
| Blanca              | 159               | 88                | 28                  | 275             | 44,79% | 65               | 77               | 36                  | 178            | 28,99% | 45              | 62              | 20                  | 127           | 20,68% | 34        | 5,54% | 614                | 0,76%  | 494              | 80,46% |
| Bullas              | 177               | 190               | 54                  | 421             | 35,20% | 127              | 227              | 62                  | 416            | 34,78% | 106             | 93              | 62                  | 261           | 21,82% | 98        | 8,19% | 1.196              | 1,48%  | 945              | 79,01% |
| Calasparra          | 153               | 157               | 31                  | 341             | 45,17% | 79               | 128              | 32                  | 239            | 31,66% | 64              | 47              | 32                  | 143           | 18,94% | 32        | 4,24% | 755                | 0,93%  | 637              | 84,37% |
| Campos del Río      | 58                | 47                | 9                   | 114             | 46,53% | 27               | 26               | 14                  | 67             | 27,35% | 20              | 18              | 9                   | 47            | 19,18% | 17        | 6,94% | 245                | 0,30%  | 196              | 80,00% |
| Caravaca de la Cruz | 293               | 384               | 80                  | 757             | 39,76% | 221              | 388              | 103                 | 712            | 37,39% | 147             | 114             | 93                  | 354           | 18,59% | 81        | 4,25% | 1.904              | 2,35%  | 1.613            | 84,72% |
| Cartagena           | 1.345             | 1.947             | 559                 | 3.851           | 40,35% | 1.119            | 1.446            | 558                 | 3.123          | 32,72% | 717             | 832             | 377                 | 1.926         | 20,18% | 644       | 6,75% | 9.544              | 11,80% | 7.646            | 80,11% |
| Cehegín             | 186               | 245               | 55                  | 486             | 43,94% | 134              | 216              | 51                  | 401            | 36,26% | 86              | 55              | 38                  | 179           | 16,18% | 40        | 3,62% | 1.106              | 1,37%  | 966              | 87,34% |
| Ceutí               | 222               | 142               | 58                  | 422             | 50,18% | 85               | 111              | 44                  | 240            | 28,54% | 59              | 51              | 21                  | 131           | 15,58% | 48        | 5,71% | 841                | 1,04%  | 721              | 85,73% |
| Cieza               | 822               | 507               | 121                 | 1.450           | 54,21% | 250              | 327              | 120                 | 697            | 26,06% | 162             | 166             | 82                  | 410           | 15,33% | 118       | 4,41% | 2.675              | 3,31%  | 2.314            | 86,50% |
| Fortuna             | 207               | 117               | 22                  | 346             | 52,27% | 66               | 92               | 22                  | 180            | 27,19% | 46              | 39              | 20                  | 105           | 15,86% | 31        | 4,68% | 662                | 0,82%  | 577              | 87,16% |
| Fuente Álamo        | 90                | 160               | 22                  | 272             | 38,10% | 67               | 126              | 36                  | 229            | 32,07% | 58              | 68              | 33                  | 159           | 22,27% | 54        | 7,56% | 714                | 0,88%  | 554              | 77,59% |
| Jumilla             | 283               | 311               | 76                  | 670             | 42,43% | 161              | 244              | 84                  | 489            | 30,97% | 127             | 144             | 68                  | 339           | 21,47% | 81        | 5,13% | 1.579              | 1,95%  | 1.280            | 81,06% |
| Librilla            | 179               | 31                | 16                  | 226             | 52,31% | 43               | 42               | 21                  | 106            | 24,54% | 23              | 33              | 14                  | 70            | 16,20% | 30        | 6,94% | 432                | 0,53%  | 353              | 81,71% |
| Lorca               | 777               | 978               | 248                 | 2.003           | 39,29% | 588              | 759              | 287                 | 1.634          | 32,05% | 393             | 436             | 180                 | 1.009         | 19,79% | 452       | 8,87% | 5.098              | 6,30%  | 3.999            | 78,44% |
| Lorquí              | 184               | 74                | 15                  | 273             | 50,65% | 55               | 58               | 16                  | 129            | 23,93% | 36              | 41              | 27                  | 104           | 19,29% | 33        | 6,12% | 539                | 0,67%  | 436              | 80,89% |
| Mazarrón            | 136               | 217               | 48                  | 401             | 35,58% | 142              | 194              | 66                  | 402            | 35,67% | 90              | 90              | 38                  | 218           | 19,34% | 106       | 9,41% | 1.127              | 1,39%  | 879              | 77,99% |
| Molina de Segura    | 895               | 624               | 155                 | 1.674           | 49,91% | 314              | 458              | 146                 | 918            | 27,37% | 211             | 242             | 102                 | 555           | 16,55% | 207       | 6,17% | 3.354              | 4,15%  | 2.808            | 83,72% |



| MUNICIPIOS                | GRADO III Nivel 2 | GRADO III Nivel 1 | Grado 3/0 nuevo (*) | TOTAL GRADO III |               | GRADO II Nivel 2 | GRADO II Nivel 1 | Grado 2/0 nuevo (*) | TOTAL GRADO II |               | GRADO I Nivel 2 | GRADO I Nivel 1 | Grado 1/0 nuevo (*) | TOTAL GRADO I |               | SIN GRADO    |              | TOTAL RESOLUCIONES |             | GRADO PROTEGIBLE |               |
|---------------------------|-------------------|-------------------|---------------------|-----------------|---------------|------------------|------------------|---------------------|----------------|---------------|-----------------|-----------------|---------------------|---------------|---------------|--------------|--------------|--------------------|-------------|------------------|---------------|
|                           | N.º               | N.º               | Nº                  | N.º             | %             | N.º              | N.º              |                     | N.º            | %             | Nº              | Nº              | Nº                  | N.º           | %             | N.º          | %            | N.º                | %           | N.º              | %             |
| Moratalla                 | 92                | 140               | 20                  | 252             | 38,89%        | 72               | 139              | 28                  | 239            | 36,88%        | 48              | 52              | 27                  | 127           | 19,60%        | 30           | 4,63%        | 648                | 0,80%       | 527              | 81,33%        |
| Mula                      | 474               | 205               | 46                  | 725             | 44,75%        | 166              | 178              | 61                  | 405            | 25,00%        | 159             | 134             | 53                  | 346           | 21,36%        | 144          | 8,89%        | 1.620              | 2,00%       | 1.286            | 79,38%        |
| Murcia                    | 6.555             | 4.119             | 1.070               | 11.744          | 48,63%        | 2.620            | 3.112            | 982                 | 6.714          | 27,80%        | 1.680           | 1.774           | 720                 | 4.174         | 17,28%        | 1.517        | 6,28%        | 24.149             | 29,85%      | 20.051           | 83,03%        |
| Ojós                      | 26                | 12                | 2                   | 40              | 46,51%        | 9                | 17               | 4                   | 30             | 34,88%        | 5               | 6               | 1                   | 12            | 13,95%        | 4            | 4,65%        | 86                 | 0,11%       | 75               | 87,21%        |
| Pliego                    | 73                | 67                | 17                  | 157             | 39,45%        | 39               | 59               | 16                  | 114            | 28,64%        | 48              | 35              | 13                  | 96            | 24,12%        | 31           | 7,79%        | 398                | 0,49%       | 317              | 79,65%        |
| Puerto Lumbreras          | 136               | 206               | 55                  | 397             | 42,73%        | 116              | 143              | 54                  | 313            | 33,69%        | 72              | 62              | 37                  | 171           | 18,41%        | 48           | 5,17%        | 929                | 1,15%       | 777              | 83,64%        |
| Ricote                    | 42                | 30                | 5                   | 77              | 43,26%        | 18               | 34               | 11                  | 63             | 35,39%        | 11              | 15              | 6                   | 32            | 17,98%        | 6            | 3,37%        | 178                | 0,22%       | 152              | 85,39%        |
| San Javier                | 180               | 224               | 92                  | 496             | 41,23%        | 134              | 171              | 70                  | 375            | 31,17%        | 68              | 97              | 47                  | 212           | 17,62%        | 120          | 9,98%        | 1.203              | 1,49%       | 936              | 77,81%        |
| San Pedro del Pinatar     | 162               | 177               | 122                 | 461             | 38,23%        | 109              | 159              | 82                  | 350            | 29,02%        | 95              | 128             | 60                  | 283           | 23,47%        | 112          | 9,29%        | 1.206              | 1,49%       | 901              | 74,71%        |
| Santomera                 | 183               | 128               | 33                  | 344             | 45,74%        | 83               | 114              | 41                  | 238            | 31,65%        | 56              | 48              | 35                  | 139           | 18,48%        | 31           | 4,12%        | 752                | 0,93%       | 632              | 84,04%        |
| Torre Pacheco             | 153               | 199               | 41                  | 393             | 37,46%        | 117              | 173              | 59                  | 349            | 33,27%        | 91              | 96              | 50                  | 237           | 22,59%        | 70           | 6,67%        | 1.049              | 1,30%       | 827              | 78,84%        |
| Torres de Cotillas        | 297               | 244               | 56                  | 597             | 44,65%        | 135              | 208              | 80                  | 423            | 31,64%        | 98              | 93              | 36                  | 227           | 16,98%        | 90           | 6,73%        | 1.337              | 1,65%       | 1.103            | 82,50%        |
| Totana                    | 287               | 307               | 90                  | 684             | 43,05%        | 175              | 232              | 88                  | 495            | 31,15%        | 132             | 126             | 55                  | 313           | 19,70%        | 97           | 6,10%        | 1.589              | 1,96%       | 1.302            | 81,94%        |
| Ulea                      | 26                | 7                 | 3                   | 36              | 41,38%        | 9                | 8                | 7                   | 24             | 27,59%        | 9               | 8               | 6                   | 23            | 26,44%        | 4            | 4,60%        | 87                 | 0,11%       | 69               | 79,31%        |
| Unión La                  | 88                | 118               | 32                  | 238             | 35,42%        | 95               | 109              | 30                  | 234            | 34,82%        | 59              | 68              | 23                  | 150           | 22,32%        | 50           | 7,44%        | 672                | 0,83%       | 522              | 77,68%        |
| Villanueva del Río Segura | 94                | 45                | 8                   | 147             | 52,50%        | 24               | 38               | 5                   | 67             | 23,93%        | 13              | 20              | 13                  | 46            | 16,43%        | 20           | 7,14%        | 280                | 0,35%       | 224              | 80,00%        |
| Yecla                     | 311               | 277               | 95                  | 683             | 43,26%        | 171              | 218              | 100                 | 489            | 30,97%        | 110             | 103             | 84                  | 297           | 18,81%        | 110          | 6,97%        | 1.579              | 1,95%       | 1.274            | 80,68%        |
| <b>Región de Murcia</b>   | <b>17.691</b>     | <b>14.584</b>     | <b>3.905</b>        | <b>36.180</b>   | <b>44,72%</b> | <b>8.829</b>     | <b>11.543</b>    | <b>3.969</b>        | <b>24.341</b>  | <b>30,09%</b> | <b>5.914</b>    | <b>6.259</b>    | <b>2.932</b>        | <b>15.105</b> | <b>18,67%</b> | <b>5.278</b> | <b>6,52%</b> | <b>80.904</b>      | <b>100%</b> | <b>66.137</b>    | <b>81,75%</b> |



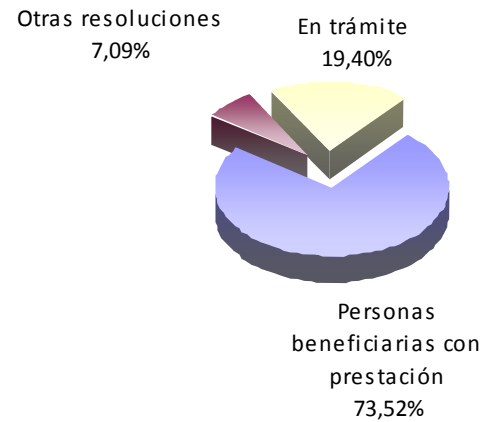


### 1.3. Histórico de personas beneficiarias con prestación

Situación a 1 de Octubre de 2014

| PERSONAS BENEFICIARIAS CON DERECHO A PRESTACIÓN |             | PERSONAS BENEFICIARIAS CON PRESTACIÓN |               | OTRAS RESOLUCIONES |              | TOTAL RESUELTAS |               | EN TRÁMITE    |               |
|---|-------------|---------------------------------------|---------------|--------------------|--------------|-----------------|---------------|---------------|---------------|
| TOTAL   | %           | TOTAL                                 | %             | TOTAL              | %            | TOTAL           | % (sob 1)     | TOTAL         | %             |
| <b>66.137</b>                                   | <b>100%</b> | <b>48.621</b>                         | <b>73,52%</b> | <b>4.688</b>       | <b>7,09%</b> | <b>53.309</b>   | <b>80,60%</b> | <b>12.828</b> | <b>19,40%</b> |

Personas beneficiarias con prestación



■ Personas beneficiarias con prestación ■ Otras resoluciones ■ En trámite



| MUNICIPIOS          | PERSONAS BENEFICIARIAS CON DERECHO A PRESTACIÓN |        | PERSONAS BENEFICIARIAS CON PRESTACIÓN |        | OTRAS RESOLUCIONES |        | TOTAL RESUELTAS |           | EN TRÁMITE |        |
|---------------------|---|--------|---------------------------------------|--------|--------------------|--------|-----------------|-----------|------------|--------|
|                     | TOTAL   | %      | TOTAL                                 | %      | TOTAL              | %      | TOTAL           | % (sob 1) | TOTAL      | %      |
| Abanilla            | 744   | 1,12%  | 560                                   | 75,27% | 52                 | 6,99%  | 612             | 82,26%    | 132        | 17,74% |
| Abarán              | 1.009   | 1,53%  | 837                                   | 82,95% | 45                 | 4,46%  | 882             | 87,41%    | 127        | 12,59% |
| Águilas             | 1.410   | 2,13%  | 1.038                                 | 73,62% | 122                | 8,65%  | 1160            | 82,27%    | 250        | 17,73% |
| Albudeite           | 147   | 0,22%  | 103                                   | 70,07% | 7                  | 4,76%  | 110             | 74,83%    | 37         | 25,17% |
| Alcantarilla        | 1.819   | 2,75%  | 1.337                                 | 73,50% | 126                | 6,93%  | 1463            | 80,43%    | 356        | 19,57% |
| Alcázares Los       | 457   | 0,69%  | 329                                   | 71,99% | 29                 | 6,35%  | 358             | 78,34%    | 99         | 21,66% |
| Aledo               | 63  | 0,10%  | 43                                    | 68,25% | 5                  | 7,94%  | 48              | 76,19%    | 15         | 23,81% |
| Alguazas            | 425   | 0,64%  | 301                                   | 70,82% | 31                 | 7,29%  | 332             | 78,12%    | 93         | 21,88% |
| Alhama de Murcia    | 877   | 1,33%  | 659                                   | 75,14% | 60                 | 6,84%  | 719             | 81,98%    | 158        | 18,02% |
| Archena             | 1.327   | 2,01%  | 999                                   | 75,28% | 59                 | 4,45%  | 1058            | 79,73%    | 269        | 20,27% |
| Beniel              | 466   | 0,70%  | 346                                   | 74,25% | 43                 | 9,23%  | 389             | 83,48%    | 77         | 16,52% |
| Blanca              | 494   | 0,75%  | 388                                   | 78,54% | 28                 | 5,67%  | 416             | 84,21%    | 78         | 15,79% |
| Bullas              | 945   | 1,43%  | 742                                   | 78,52% | 54                 | 5,71%  | 796             | 84,23%    | 149        | 15,77% |
| Calasparra          | 637   | 0,96%  | 453                                   | 71,11% | 48                 | 7,54%  | 501             | 78,65%    | 136        | 21,35% |
| Campos del Río      | 196   | 0,30%  | 152                                   | 77,55% | 19                 | 9,69%  | 171             | 87,24%    | 25         | 12,76% |
| Caravaca de la Cruz | 1.613   | 2,44%  | 1.153                                 | 71,48% | 135                | 8,37%  | 1288            | 79,85%    | 325        | 20,15% |
| Cartagena           | 7.646   | 11,56% | 5.247                                 | 68,62% | 753                | 9,85%  | 6000            | 78,47%    | 1646       | 21,53% |
| Cehégín             | 966   | 1,46%  | 706                                   | 73,08% | 73                 | 7,56%  | 779             | 80,64%    | 187        | 19,36% |
| Ceutí               | 721   | 1,09%  | 587                                   | 81,41% | 33                 | 4,58%  | 620             | 85,99%    | 101        | 14,01% |
| Cieza               | 2.314   | 3,50%  | 1.787                                 | 77,23% | 128                | 5,53%  | 1915            | 82,76%    | 399        | 17,24% |
| Fortuna             | 577   | 0,87%  | 451                                   | 78,16% | 27                 | 4,68%  | 478             | 82,84%    | 99         | 17,16% |
| Fuente Álamo        | 554   | 0,84%  | 338                                   | 61,01% | 57                 | 10,29% | 395             | 71,30%    | 159        | 28,70% |
| Jumilla             | 1.280   | 1,94%  | 854                                   | 66,72% | 87                 | 6,80%  | 941             | 73,52%    | 339        | 26,48% |
| Librilla            | 353   | 0,53%  | 250                                   | 70,82% | 16                 | 4,53%  | 266             | 75,35%    | 87         | 24,65% |
| Lorca               | 3.999   | 6,05%  | 2.721                                 | 68,04% | 343                | 8,58%  | 3064            | 76,62%    | 935        | 23,38% |
| Lorquí              | 436   | 0,66%  | 365                                   | 83,72% | 19                 | 4,36%  | 384             | 88,07%    | 52         | 11,93% |
| Mazarrón            | 879   | 1,33%  | 574                                   | 65,30% | 64                 | 7,28%  | 638             | 72,58%    | 241        | 27,42% |
| Molina de Segura    | 2.808   | 4,25%  | 2.125                                 | 75,68% | 164                | 5,84%  | 2289            | 81,52%    | 519        | 18,48% |



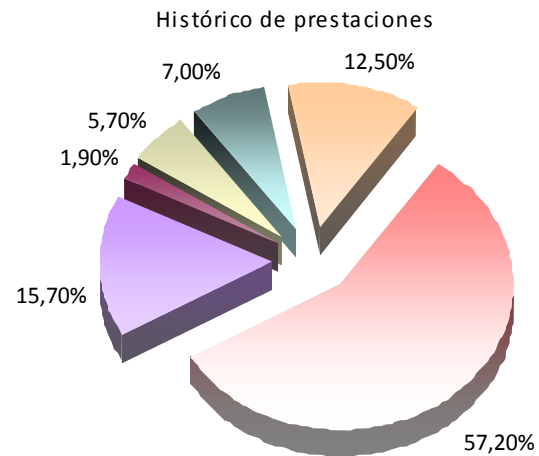
| MUNICIPIOS                | PERSONAS BENEFICIARIAS CON DERECHO A PRESTACIÓN |             | PERSONAS BENEFICIARIAS CON PRESTACIÓN |               | OTRAS RESOLUCIONES |              | TOTAL RESUELTAS |               | EN TRÁMITE    |               |
|---------------------------|---|-------------|---------------------------------------|---------------|--------------------|--------------|-----------------|---------------|---------------|---------------|
|                           | TOTAL   | %           | TOTAL                                 | %             | TOTAL              | %            | TOTAL           | % (sob 1)     | TOTAL         | %             |
| Moratalla                 | 527   | 0,80%       | 364                                   | 69,07%        | 34                 | 6,45%        | 398             | 75,52%        | 129           | 24,48%        |
| Mula                      | 1.286   | 1,94%       | 1.005                                 | 78,15%        | 56                 | 4,35%        | 1061            | 82,50%        | 225           | 17,50%        |
| Murcia                    | 20.051  | 30,32%      | 15.261                                | 76,11%        | 1.254              | 6,25%        | 16.515          | 82,36%        | 3.536         | 17,64%        |
| Ojós                      | 75  | 0,11%       | 58                                    | 77,33%        | 1                  | 1,33%        | 59              | 78,67%        | 16            | 21,33%        |
| Pliego                    | 317   | 0,48%       | 233                                   | 73,50%        | 21                 | 6,62%        | 254             | 80,13%        | 63            | 19,87%        |
| Puerto Lumbreras          | 777   | 1,17%       | 606                                   | 77,99%        | 44                 | 5,66%        | 650             | 83,66%        | 127           | 16,34%        |
| Ricote                    | 152   | 0,23%       | 115                                   | 75,66%        | 9                  | 5,92%        | 124             | 81,58%        | 28            | 18,42%        |
| San Javier                | 936   | 1,42%       | 683                                   | 72,97%        | 74                 | 7,91%        | 757             | 80,88%        | 179           | 19,12%        |
| San Pedro del Pinatar     | 901   | 1,36%       | 604                                   | 67,04%        | 99                 | 10,99%       | 703             | 78,02%        | 198           | 21,98%        |
| Santomera                 | 632   | 0,96%       | 446                                   | 70,57%        | 49                 | 7,75%        | 495             | 78,32%        | 137           | 21,68%        |
| Torre Pacheco             | 827   | 1,25%       | 596                                   | 72,07%        | 68                 | 8,22%        | 664             | 80,29%        | 163           | 19,71%        |
| Torres de Cotillas        | 1.103   | 1,67%       | 852                                   | 77,24%        | 60                 | 5,44%        | 912             | 82,68%        | 191           | 17,32%        |
| Totana                    | 1.302   | 1,97%       | 915                                   | 70,28%        | 110                | 8,45%        | 1.025           | 78,73%        | 277           | 21,27%        |
| Ulea                      | 69  | 0,10%       | 50                                    | 72,46%        | 5                  | 7,25%        | 55              | 79,71%        | 14            | 20,29%        |
| Unión La                  | 522   | 0,79%       | 313                                   | 59,96%        | 42                 | 8,05%        | 355             | 68,01%        | 167           | 31,99%        |
| Villanueva del Río Segura | 224   | 0,34%       | 184                                   | 82,14%        | 13                 | 5,80%        | 197             | 87,95%        | 27            | 12,05%        |
| Yecla                     | 1.274   | 1,93%       | 891                                   | 69,94%        | 122                | 9,58%        | 1.013           | 79,51%        | 261           | 20,49%        |
| <b>Región de Murcia</b>   | <b>66.137</b>                                   | <b>100%</b> | <b>48.621</b>                         | <b>73,52%</b> | <b>4.688</b>       | <b>7,09%</b> | <b>53.309</b>   | <b>80,60%</b> | <b>12.828</b> | <b>19,40%</b> |



### 1.4. Histórico de prestaciones

Situación a 1 de Octubre de 2014

| Teleasistencia |       | SAD      |            |       |      | Servicio de Promoción de la Autonomía Personal |      | Centro de día |            |       |      | Atención Residencial |            |       |       | P.E. Cuidados Familiares |       | Total Prestaciones |      | Personas beneficiarias con prestaciones |      | Ratio prest. por personas beneficiarias |
|----------------|-------|----------|------------|-------|------|--|------|---------------|------------|-------|------|----------------------|------------|-------|-------|--------------------------|-------|--------------------|------|---|------|---|
| N.º            | %     | Públicas | Vinculadas | Total | %    | Nº   | %    | Públicas      | Vinculadas | Total | %    | Públicas             | Vinculadas | Total | %     | N.º                      | %     | N.º                | %    | N.º                                     | %    | Nº                                      |
| 10.451         | 15,7% | 64       | 1.201      | 1.265 | 1,9% | 3.810  | 5,7% | 4.530         | 137        | 4.667 | 7,0% | 5.991                | 2.371      | 8.362 | 12,5% | 38.219                   | 57,2% | 66.774             | 100% | 48.621                                  | 100% | 1,37                                    |



- Teleasistencia
- Serv. Promo Autonomía Personal
- Atención Residencial
- SAD
- Centro de día
- P.E. Cuidados Familiares



| MUNICIPIOS          | Teleasistencia |       | SAD      |            |       |      | Servicio de Promoción de la Autonomía Personal |       | Centro de día |            |       |       | Atención Residencial |            |       |       | P.E. Cuidados Familiares |       | Total Prestaciones |       | Personas beneficiarias con prestaciones |       | Ratio prest. por personas beneficiarias |
|---------------------|----------------|-------|----------|------------|-------|------|--|-------|---------------|------------|-------|-------|----------------------|------------|-------|-------|--------------------------|-------|--------------------|-------|---|-------|---|
|                     | N.º            | %     | Públicas | Vinculadas | Total | %    | Nº   | %     | Públicas      | Vinculadas | Total | %     | Públicas             | Vinculadas | Total | %     | N.º                      | %     | N.º                | %     | N.º                                     | %     | Nº                                      |
| Abanilla            | 90             | 12,8% | 0        | 19         | 19    | 2,7% | 10   | 1,4%  | 14            | 1          | 15    | 2,1%  | 133                  | 41         | 174   | 24,7% | 397                      | 56,3% | 705                | 1,1%  | 560                                     | 1,2%  | 1,26                                    |
| Abarán              | 203            | 17,0% | 21       | 31         | 52    | 4,4% | 79   | 6,6%  | 94            | 0          | 94    | 7,9%  | 51                   | 32         | 83    | 7,0%  | 681                      | 57,1% | 1.192              | 1,8%  | 837                                     | 1,7%  | 1,42                                    |
| Águilas             | 167            | 11,9% | 0        | 28         | 28    | 2,0% | 105  | 7,5%  | 97            | 1          | 98    | 7,0%  | 143                  | 138        | 281   | 20,0% | 726                      | 51,7% | 1.405              | 2,1%  | 1.038                                   | 2,1%  | 1,35                                    |
| Albudeite           | 24             | 18,2% | 0        | 3          | 3     | 2,3% | 3  | 2,3%  | 3             | 0          | 3     | 2,3%  | 3                    | 0          | 3     | 2,3%  | 96                       | 72,7% | 132                | 0,2%  | 103                                     | 0,2%  | 1,28                                    |
| Alcantarilla        | 345            | 17,6% | 14       | 6          | 20    | 1,0% | 162  | 8,3%  | 179           | 15         | 194   | 9,9%  | 161                  | 43         | 204   | 10,4% | 1.036                    | 52,8% | 1.961              | 2,9%  | 1.337                                   | 2,7%  | 1,47                                    |
| Alcázares Los       | 13             | 3,3%  | 0        | 0          | 0     | 0,0% | 12   | 3,0%  | 13            | 4          | 17    | 4,3%  | 51                   | 129        | 180   | 45,1% | 177                      | 44,4% | 399                | 0,6%  | 329                                     | 0,7%  | 1,21                                    |
| Aledo               | 19             | 31,1% | 0        | 1          | 1     | 1,6% | 0  | 0,0%  | 0             | 0          | 0     | 0,0%  | 1                    | 0          | 1     | 1,6%  | 40                       | 65,6% | 61                 | 0,1%  | 43                                      | 0,1%  | 1,42                                    |
| Alguazas            | 55             | 14,2% | 0        | 4          | 4     | 1,0% | 20   | 5,2%  | 27            | 1          | 28    | 7,3%  | 11                   | 1          | 12    | 3,1%  | 267                      | 69,2% | 386                | 0,6%  | 301                                     | 0,6%  | 1,28                                    |
| Alhama de Murcia    | 151            | 16,3% | 0        | 13         | 13    | 1,4% | 66   | 7,1%  | 72            | 0          | 72    | 7,8%  | 72                   | 8          | 80    | 8,6%  | 545                      | 58,8% | 927                | 1,4%  | 659                                     | 1,4%  | 1,41                                    |
| Archena             | 135            | 10,8% | 0        | 6          | 6     | 0,5% | 40   | 3,2%  | 46            | 0          | 46    | 3,7%  | 118                  | 64         | 182   | 14,6% | 837                      | 67,2% | 1.246              | 1,9%  | 999                                     | 2,1%  | 1,25                                    |
| Beniel              | 90             | 18,1% | 0        | 6          | 6     | 1,2% | 39   | 7,8%  | 38            | 0          | 38    | 7,6%  | 23                   | 0          | 23    | 4,6%  | 301                      | 60,6% | 497                | 0,7%  | 346                                     | 0,7%  | 1,44                                    |
| Blanca              | 105            | 17,2% | 0        | 4          | 4     | 0,7% | 63   | 10,3% | 65            | 0          | 65    | 10,6% | 53                   | 31         | 84    | 13,7% | 291                      | 47,5% | 612                | 0,9%  | 388                                     | 0,8%  | 1,58                                    |
| Bullas              | 312            | 27,2% | 0        | 76         | 76    | 6,6% | 54   | 4,7%  | 57            | 0          | 57    | 5,0%  | 19                   | 2          | 21    | 1,8%  | 627                      | 54,7% | 1.147              | 1,7%  | 742                                     | 1,5%  | 1,55                                    |
| Calasparra          | 61             | 11,1% | 0        | 2          | 2     | 0,4% | 13   | 2,4%  | 16            | 0          | 16    | 2,9%  | 72                   | 12         | 84    | 15,3% | 372                      | 67,9% | 548                | 0,8%  | 453                                     | 0,9%  | 1,21                                    |
| Campos del Río      | 47             | 22,5% | 0        | 3          | 3     | 1,4% | 5  | 2,4%  | 3             | 0          | 3     | 1,4%  | 9                    | 2          | 11    | 5,3%  | 140                      | 67,0% | 209                | 0,3%  | 152                                     | 0,3%  | 1,38                                    |
| Caravaca de la Cruz | 135            | 9,4%  | 0        | 17         | 17    | 1,2% | 76   | 5,3%  | 98            | 0          | 98    | 6,8%  | 58                   | 23         | 81    | 5,7%  | 1.025                    | 71,6% | 1.432              | 2,1%  | 1.153                                   | 2,4%  | 1,24                                    |
| Cartagena           | 1.011          | 13,7% | 0        | 156        | 156   | 2,1% | 528  | 7,2%  | 664           | 14         | 678   | 9,2%  | 842                  | 428        | 1.270 | 17,2% | 3.725                    | 50,6% | 7.368              | 11,0% | 5.247                                   | 10,8% | 1,40                                    |
| Cehegín             | 36             | 4,1%  | 0        | 9          | 9     | 1,0% | 75   | 8,5%  | 86            | 0          | 86    | 9,7%  | 104                  | 3          | 107   | 12,1% | 573                      | 64,7% | 886                | 1,3%  | 706                                     | 1,5%  | 1,25                                    |
| Ceutí               | 161            | 19,5% | 0        | 26         | 26    | 3,1% | 27   | 3,3%  | 30            | 0          | 30    | 3,6%  | 118                  | 96         | 214   | 25,9% | 368                      | 44,6% | 826                | 1,2%  | 587                                     | 1,2%  | 1,41                                    |
| Cieza               | 173            | 7,9%  | 0        | 35         | 35    | 1,6% | 102  | 4,6%  | 138           | 1          | 139   | 6,3%  | 191                  | 119        | 310   | 14,1% | 1.442                    | 65,5% | 2.201              | 3,3%  | 1.787                                   | 3,7%  | 1,23                                    |
| Fortuna             | 43             | 8,2%  | 0        | 13         | 13    | 2,5% | 19   | 3,6%  | 27            | 0          | 27    | 5,1%  | 7                    | 1          | 8     | 1,5%  | 417                      | 79,1% | 527                | 0,8%  | 451                                     | 0,9%  | 1,17                                    |
| Fuente Álamo        | 49             | 12,0% | 0        | 1          | 1     | 0,2% | 9  | 2,2%  | 13            | 0          | 13    | 3,2%  | 31                   | 9          | 40    | 9,8%  | 297                      | 72,6% | 409                | 0,6%  | 338                                     | 0,7%  | 1,21                                    |
| Jumilla             | 134            | 12,4% | 0        | 8          | 8     | 0,7% | 47   | 4,4%  | 75            | 0          | 75    | 7,0%  | 73                   | 31         | 104   | 9,6%  | 711                      | 65,9% | 1.079              | 1,6%  | 854                                     | 1,8%  | 1,26                                    |
| Librilla            | 117            | 31,0% | 0        | 0          | 0     | 0,0% | 7  | 1,9%  | 6             | 0          | 6     | 1,6%  | 6                    | 2          | 8     | 2,1%  | 239                      | 63,4% | 377                | 0,6%  | 250                                     | 0,5%  | 1,51                                    |
| Lorca               | 284            | 8,5%  | 0        | 82         | 82    | 2,4% | 134  | 4,0%  | 171           | 13         | 184   | 5,5%  | 535                  | 87         | 622   | 18,5% | 2.048                    | 61,1% | 3.354              | 5,0%  | 2.721                                   | 5,6%  | 1,23                                    |
| Lorquí              | 109            | 21,5% | 0        | 15         | 15    | 3,0% | 18   | 3,5%  | 19            | 0          | 19    | 3,7%  | 16                   | 7          | 23    | 4,5%  | 324                      | 63,8% | 508                | 0,8%  | 365                                     | 0,8%  | 1,39                                    |
| Mazarrón            | 133            | 16,6% | 0        | 5          | 5     | 0,6% | 51   | 6,4%  | 62            | 0          | 62    | 7,7%  | 28                   | 28         | 56    | 7,0%  | 494                      | 61,7% | 801                | 1,2%  | 574                                     | 1,2%  | 1,40                                    |
| Molina de Segura    | 520            | 17,6% | 0        | 52         | 52    | 1,8% | 137  | 4,6%  | 179           | 2          | 181   | 6,1%  | 224                  | 153        | 377   | 12,8% | 1.686                    | 57,1% | 2.953              | 4,4%  | 2.125                                   | 4,4%  | 1,39                                    |

| MUNICIPIOS                | Teleasistencia |              | SAD       |              |              |             | Servicio de Promoción de la Autonomía Personal |             | Centro de día |            |              |             | Atención Residencial |              |              |              | P.E. Cuidados Familiares |              | Total Prestaciones |             | Personas beneficiarias con prestaciones |             | Ratio prest. por personas beneficiarias |
|---------------------------|----------------|--------------|-----------|--------------|--------------|-------------|--|-------------|---------------|------------|--------------|-------------|----------------------|--------------|--------------|--------------|--------------------------|--------------|--------------------|-------------|---|-------------|---|
|                           | N.º            | %            | Públicas  | Vinculadas   | Total        | %           | Nº   | %           | Públicas      | Vinculadas | Total        | %           | Públicas             | Vinculadas   | Total        | %            | N.º                      | %            | N.º                | %           | N.º                                     | %           | Nº                                      |
| Moratalla                 | 34             | 7,8%         | 0         | 1            | 1            | 0,2%        | 29   | 6,6%        | 32            | 0          | 32           | 7,3%        | 9                    | 0            | 9            | 2,1%         | 332                      | 76,0%        | 437                | 0,7%        | 364                                     | 0,7%        | 1,20                                    |
| Mula                      | 390            | 26,1%        | 0         | 106          | 106          | 7,1%        | 38   | 2,5%        | 55            | 0          | 55           | 3,7%        | 23                   | 2            | 25           | 1,7%         | 883                      | 59,0%        | 1.497              | 2,2%        | 1.005                                   | 2,1%        | 1,49                                    |
| Murcia                    | 4.135          | 19,0%        | 0         | 310          | 310          | 1,4%        | 1186   | 5,5%        | 1.260         | 77         | 1.337        | 6,2%        | 2.073                | 582          | 2.655        | 12,2%        | 12.115                   | 55,7%        | 21.738             | 32,6%       | 15.261                                  | 31,4%       | 1,42                                    |
| Ojos                      | 23             | 27,4%        | 0         | 2            | 2            | 2,4%        | 0  | 0,0%        | 0             | 0          | 0            | 0,0%        | 2                    | 1            | 3            | 3,6%         | 56                       | 66,7%        | 84                 | 0,1%        | 58                                      | 0,1%        | 1,45                                    |
| Pliego                    | 102            | 30,3%        | 0         | 16           | 16           | 4,7%        | 1  | 0,3%        | 2             | 0          | 2            | 0,6%        | 5                    | 0            | 5            | 1,5%         | 211                      | 62,6%        | 337                | 0,5%        | 233                                     | 0,5%        | 1,45                                    |
| Puerto Lumbreras          | 149            | 16,9%        | 29        | 44           | 73           | 8,3%        | 59   | 6,7%        | 87            | 0          | 87           | 9,9%        | 35                   | 3            | 38           | 4,3%         | 477                      | 54,0%        | 883                | 1,3%        | 606                                     | 1,2%        | 1,46                                    |
| Ricote                    | 16             | 11,3%        | 0         | 0            | 0            | 0,0%        | 3  | 2,1%        | 5             | 0          | 5            | 3,5%        | 6                    | 2            | 8            | 5,7%         | 109                      | 77,3%        | 141                | 0,2%        | 115                                     | 0,2%        | 1,23                                    |
| San Javier                | 106            | 11,0%        | 0         | 4            | 4            | 0,4%        | 79   | 8,2%        | 124           | 5          | 129          | 13,3%       | 126                  | 151          | 277          | 28,6%        | 372                      | 38,5%        | 967                | 1,4%        | 683                                     | 1,4%        | 1,42                                    |
| San Pedro Del Pinatar     | 77             | 9,3%         | 0         | 15           | 15           | 1,8%        | 71   | 8,6%        | 83            | 1          | 84           | 10,2%       | 217                  | 42           | 259          | 31,3%        | 321                      | 38,8%        | 827                | 1,2%        | 604                                     | 1,2%        | 1,37                                    |
| Santomera                 | 80             | 14,1%        | 0         | 16           | 16           | 2,8%        | 20   | 3,5%        | 14            | 0          | 14           | 2,5%        | 28                   | 5            | 33           | 5,8%         | 406                      | 71,4%        | 569                | 0,9%        | 446                                     | 0,9%        | 1,28                                    |
| Torre Pacheco             | 98             | 12,0%        | 0         | 17           | 17           | 2,1%        | 87   | 10,6%       | 121           | 1          | 122          | 14,9%       | 27                   | 2            | 29           | 3,5%         | 464                      | 56,8%        | 817                | 1,2%        | 596                                     | 1,2%        | 1,37                                    |
| Torres De Cotillas        | 263            | 21,3%        | 0         | 13           | 13           | 1,1%        | 58   | 4,7%        | 88            | 1          | 89           | 7,2%        | 63                   | 4            | 67           | 5,4%         | 745                      | 60,3%        | 1.235              | 1,8%        | 852                                     | 1,8%        | 1,45                                    |
| Totana                    | 40             | 3,6%         | 0         | 10           | 10           | 0,9%        | 96   | 8,5%        | 133           | 0          | 133          | 11,8%       | 101                  | 47           | 148          | 13,2%        | 698                      | 62,0%        | 1.125              | 1,7%        | 915                                     | 1,9%        | 1,23                                    |
| Ulea                      | 16             | 23,2%        | 0         | 1            | 1            | 1,4%        | 3  | 4,3%        | 3             | 0          | 3            | 4,3%        | 2                    | 0            | 2            | 2,9%         | 44                       | 63,8%        | 69                 | 0,1%        | 50                                      | 0,1%        | 1,38                                    |
| Union La                  | 31             | 7,7%         | 0         | 0            | 0            | 0,0%        | 32   | 7,9%        | 47            | 0          | 47           | 11,7%       | 23                   | 2            | 25           | 6,2%         | 268                      | 66,5%        | 403                | 0,6%        | 313                                     | 0,6%        | 1,29                                    |
| Villanueva Del Rio Segura | 30             | 11,9%        | 0         | 2            | 2            | 0,8%        | 5  | 2,0%        | 5             | 0          | 5            | 2,0%        | 74                   | 29           | 103          | 40,9%        | 107                      | 42,5%        | 252                | 0,4%        | 184                                     | 0,4%        | 1,37                                    |
| Yecla                     | 139            | 11,2%        | 0         | 23           | 23           | 1,8%        | 142  | 11,4%       | 179           | 0          | 179          | 14,4%       | 24                   | 9            | 33           | 2,7%         | 729                      | 58,6%        | 1.245              | 1,9%        | 891                                     | 1,8%        | 1,40                                    |
| <b>Región de Murcia</b>   | <b>10.451</b>  | <b>15,7%</b> | <b>64</b> | <b>1.201</b> | <b>1.265</b> | <b>1,9%</b> | <b>3.810</b>                                   | <b>5,7%</b> | <b>4.530</b>  | <b>137</b> | <b>4.667</b> | <b>7,0%</b> | <b>5.991</b>         | <b>2.371</b> | <b>8.362</b> | <b>12,5%</b> | <b>38.219</b>            | <b>57,2%</b> | <b>66.774</b>      | <b>100%</b> | <b>48.621</b>                           | <b>100%</b> | <b>1,37</b>                             |

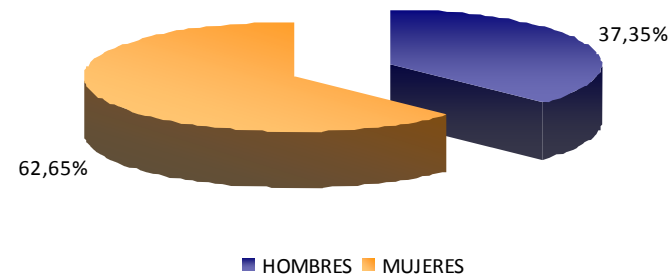


## 1.5. Histórico de grados y niveles por Género

Situación a 1 de Octubre de 2014

|                     | Hombres       | Mujeres       | Total         |
|---------------------|---------------|---------------|---------------|
| Sin Grado           | 2.170         | 3.109         | 5.279         |
| Grado I . Nivel 1   | 2.136         | 4.125         | 6.261         |
| Grado I . Nivel 2   | 2.007         | 3.913         | 5.920         |
| Grado I . Nivel 0   | 1.078         | 1.854         | 2.932         |
| Grado II . Nivel 1  | 4.376         | 7.200         | 11.576        |
| Grado II . Nivel 2  | 3.360         | 5.488         | 8.848         |
| Grado II . Nivel 0  | 1.753         | 2.225         | 3.978         |
| Grado III . Nivel 1 | 5.498         | 9.118         | 14.616        |
| Grado III . Nivel 2 | 6.219         | 11.490        | 17.709        |
| Grado III . Nivel 0 | 1.669         | 2.248         | 3.917         |
| <b>Total</b>        | <b>30.266</b> | <b>50.770</b> | <b>81.036</b> |

Grados por género

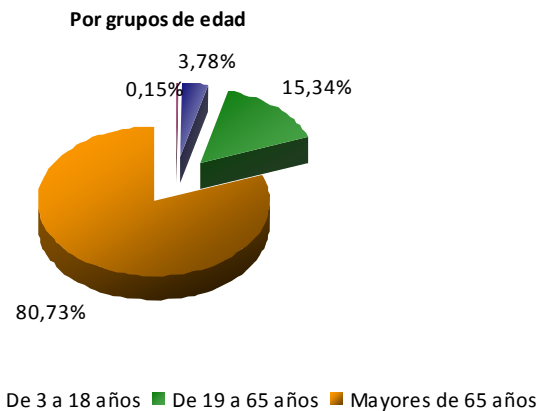




## 1.6. Histórico de grados y niveles por grupos de edad

Situación a 1 de Octubre de 2014

|                     | '<3        | '3 - 18      | '19 - 65      | '>65          | TOTAL         |
|---------------------|------------|--------------|---------------|---------------|---------------|
| Sin Grado           | 12         | 372          | 1.034         | 3.861         | 5279          |
| Grado I . Nivel 1   | 0          | 67           | 808           | 5.386         | 6261          |
| Grado I . Nivel 2   | 0          | 77           | 1.002         | 4.842         | 5921          |
| Grado I . Nivel 0   | 6          | 154          | 655           | 2.119         | 2934          |
| Grado II . Nivel 1  | 0          | 233          | 2.390         | 8.954         | 11577         |
| Grado II . Nivel 2  | 0          | 223          | 1.721         | 6.904         | 8848          |
| Grado II . Nivel 0  | 41         | 450          | 1.044         | 2.444         | 3979          |
| Grado III . Nivel 1 | 0          | 395          | 1.840         | 12.381        | 14616         |
| Grado III . Nivel 2 | 0          | 373          | 1.529         | 15.807        | 17709         |
| Grado III . Nivel 0 | 63         | 717          | 406           | 2.733         | 3919          |
| <b>Total</b>        | <b>122</b> | <b>3.061</b> | <b>12.429</b> | <b>65.431</b> | <b>81.043</b> |





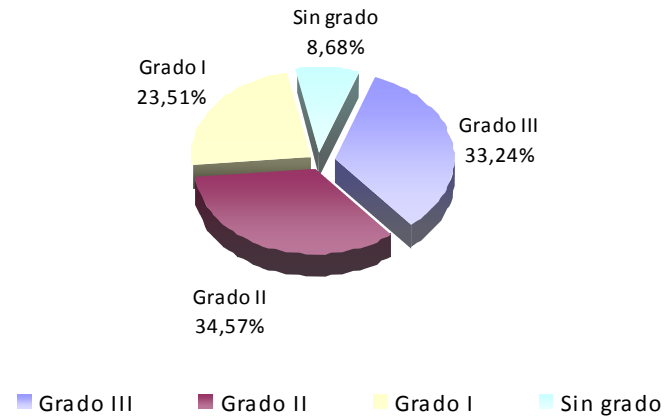


## 2.1. Dictámenes activos: grados y niveles

Situación a 1 de Octubre de 2014

| GRADO III Nivel 2 | GRADO III Nivel 1 | Grado 3/0 nuevo (*) | TOTAL GRADO III |        | GRADO II Nivel 2 | GRADO II Nivel 1 | Grado 2/0 nuevo (*) | TOTAL GRADO II |        | GRADO I Nivel 2 | GRADO I Nivel 1 | Grado 1/0 nuevo (*) | TOTAL GRADO I |        | SIN GRADO |       | TOTAL RESOLUCIONES |      | GRADO PROTEGIBLE |        |
|-------------------|-------------------|---------------------|-----------------|--------|------------------|------------------|---------------------|----------------|--------|-----------------|-----------------|---------------------|---------------|--------|-----------|-------|--------------------|------|------------------|--------|
|                   |                   |                     | N.º             | %      |                  |                  |                     | N.º            | %      |                 |                 |                     | N.º           | %      | N.º       | %     | N.º                | %    | N.º              | %      |
| 6.760             | 7.114             | 3.205               | 17.079          | 33,24% | 5.696            | 8.347            | 3.717               | 17.760         | 34,57% | 4.487           | 4.849           | 2.744               | 12.080        | 23,51% | 4.458     | 8,68% | 51.377             | 100% | 36.998           | 72,01% |

Dictámenes: grados y niveles



(\*) Resoluciones de grado emitidas a partir de 16 de Julio de 2012, en aplicación de Real Decreto-ley 20/2012, de 13 de Julio de medidas para garantizar la estabilidad presupuestaria y de fomento de la competitividad (BOE de 14 de Julio de 2012)



| MUNICIPIOS          | GRADO III | GRADO III | Grado         | TOTAL GRADO III |        | GRADO II | GRADO II | Grado         | TOTAL GRADO II |        | GRADO I | GRADO I | Grado         | TOTAL GRADO I |        | SIN GRADO | TOTAL RESOLUCIONES |       | GRADO PROTEGIBLE |       |        |
|---------------------|-----------|-----------|---------------|-----------------|--------|----------|----------|---------------|----------------|--------|---------|---------|---------------|---------------|--------|-----------|--------------------|-------|------------------|-------|--------|
|                     | Nivel 2   | Nivel 1   | 3/0 nuevo (*) | N.º             | %      | Nº       | Nº       | 2/0 nuevo (*) | Nº             | %      | N.º     | N.º     | 1/0 nuevo (*) | N.º           | %      | N.º       | %                  | N.º   | %                | N.º   | %      |
|                     | Nº        | Nº        | nº            | N.º             | %      | Nº       | Nº       | Nº            | Nº             | %      | N.º     | N.º     | Nº            | N.º           | %      | N.º       | %                  | N.º   | %                | N.º   | %      |
| Abanilla            | 126       | 61        | 19            | 206             | 38,65% | 65       | 77       | 30            | 172            | 32,27% | 43      | 46      | 20            | 109           | 20,45% | 46        | 8,63%              | 533   | 1,04%            | 401   | 75,23% |
| Abarán              | 102       | 97        | 45            | 244             | 32,53% | 92       | 121      | 57            | 270            | 36,00% | 54      | 74      | 40            | 168           | 22,40% | 68        | 9,07%              | 750   | 1,46%            | 535   | 71,33% |
| Águilas             | 87        | 158       | 62            | 307             | 28,91% | 125      | 191      | 77            | 393            | 37,01% | 101     | 111     | 61            | 273           | 25,71% | 89        | 8,38%              | 1.062 | 2,07%            | 729   | 68,64% |
| Albudeite           | 7         | 12        | 5             | 24              | 17,39% | 21       | 32       | 10            | 63             | 45,65% | 16      | 15      | 12            | 43            | 31,16% | 8         | 5,80%              | 138   | 0,27%            | 100   | 72,46% |
| Alcantarilla        | 182       | 168       | 115           | 465             | 31,31% | 156      | 226      | 122           | 504            | 33,94% | 120     | 154     | 120           | 394           | 26,53% | 122       | 8,22%              | 1.485 | 2,89%            | 1.027 | 69,16% |
| Alcázares Los       | 30        | 57        | 39            | 126             | 33,42% | 37       | 54       | 37            | 128            | 33,95% | 21      | 39      | 22            | 82            | 21,75% | 41        | 10,88%             | 377   | 0,73%            | 260   | 68,97% |
| Aledo               | 3         | 3         | 0             | 6               | 13,64% | 5        | 11       | 6             | 22             | 50,00% | 4       | 5       | 4             | 13            | 29,55% | 3         | 6,82%              | 44    | 0,09%            | 30    | 68,18% |
| Alguazas            | 35        | 48        | 30            | 113             | 34,88% | 32       | 49       | 27            | 108            | 33,33% | 34      | 27      | 18            | 79            | 24,38% | 24        | 7,41%              | 324   | 0,63%            | 243   | 75,00% |
| Alhama de Murcia    | 56        | 88        | 44            | 188             | 26,15% | 72       | 107      | 58            | 237            | 32,96% | 75      | 87      | 49            | 211           | 29,35% | 83        | 11,54%             | 719   | 1,40%            | 461   | 64,12% |
| Archena             | 166       | 130       | 52            | 348             | 33,95% | 129      | 168      | 78            | 375            | 36,59% | 84      | 79      | 71            | 234           | 22,83% | 68        | 6,63%              | 1.025 | 2,00%            | 784   | 76,49% |
| Beniel              | 54        | 50        | 18            | 122             | 35,16% | 32       | 59       | 25            | 116            | 33,43% | 30      | 40      | 11            | 81            | 23,34% | 28        | 8,07%              | 347   | 0,68%            | 247   | 71,18% |
| Blanca              | 63        | 45        | 20            | 128             | 32,82% | 39       | 57       | 36            | 132            | 33,85% | 31      | 49      | 19            | 99            | 25,38% | 31        | 7,95%              | 390   | 0,76%            | 271   | 69,49% |
| Bullas              | 56        | 83        | 42            | 181             | 23,21% | 74       | 165      | 57            | 296            | 37,95% | 81      | 77      | 56            | 214           | 27,44% | 89        | 11,41%             | 780   | 1,52%            | 528   | 67,69% |
| Calasparra          | 39        | 78        | 22            | 139             | 31,52% | 52       | 86       | 31            | 169            | 38,32% | 50      | 28      | 31            | 109           | 24,72% | 24        | 5,44%              | 441   | 0,86%            | 345   | 78,23% |
| Campos del Río      | 29        | 24        | 8             | 61              | 37,20% | 22       | 16       | 12            | 50             | 30,49% | 18      | 14      | 8             | 40            | 24,39% | 13        | 7,93%              | 164   | 0,32%            | 113   | 68,90% |
| Caravaca de la Cruz | 77        | 157       | 58            | 292             | 25,55% | 124      | 295      | 91            | 510            | 44,62% | 110     | 78      | 85            | 273           | 23,88% | 68        | 5,95%              | 1.143 | 2,22%            | 847   | 74,10% |
| Cartagena           | 415       | 914       | 472           | 1.801           | 29,90% | 653      | 1.012    | 513           | 2.178          | 36,16% | 532     | 642     | 343           | 1.517         | 25,18% | 528       | 8,76%              | 6.024 | 11,73%           | 4.165 | 69,14% |
| Cehegín             | 63        | 107       | 46            | 216             | 31,76% | 94       | 148      | 51            | 293            | 43,09% | 62      | 42      | 37            | 141           | 20,74% | 30        | 4,41%              | 680   | 1,32%            | 532   | 78,24% |
| Ceutí               | 71        | 69        | 45            | 185             | 36,42% | 46       | 85       | 42            | 173            | 34,06% | 47      | 43      | 19            | 109           | 21,46% | 41        | 8,07%              | 508   | 0,99%            | 386   | 75,98% |
| Cieza               | 308       | 261       | 93            | 662             | 40,76% | 171      | 243      | 108           | 522            | 32,14% | 121     | 133     | 82            | 336           | 20,69% | 104       | 6,40%              | 1.624 | 3,16%            | 1.263 | 77,77% |
| Fortuna             | 95        | 69        | 16            | 180             | 42,15% | 43       | 75       | 16            | 134            | 31,38% | 38      | 28      | 19            | 85            | 19,91% | 28        | 6,56%              | 427   | 0,83%            | 335   | 78,45% |
| Fuente Álamo        | 24        | 76        | 18            | 118             | 26,05% | 37       | 84       | 35            | 156            | 34,44% | 45      | 54      | 32            | 131           | 28,92% | 48        | 10,60%             | 453   | 0,88%            | 305   | 67,33% |
| Jumilla             | 108       | 150       | 57            | 315             | 31,13% | 97       | 181      | 78            | 356            | 35,18% | 97      | 110     | 66            | 273           | 26,98% | 68        | 6,72%              | 1.012 | 1,97%            | 746   | 73,72% |
| Librilla            | 96        | 15        | 12            | 123             | 43,16% | 37       | 27       | 18            | 82             | 28,77% | 15      | 28      | 13            | 56            | 19,65% | 24        | 8,42%              | 285   | 0,55%            | 217   | 76,14% |
| Lorca               | 260       | 472       | 199           | 931             | 29,26% | 372      | 522      | 274           | 1.168          | 36,71% | 266     | 285     | 169           | 720           | 22,63% | 363       | 11,41%             | 3.182 | 6,19%            | 2.225 | 69,92% |
| Lorquí              | 91        | 44        | 12            | 147             | 40,38% | 34       | 49       | 16            | 99             | 27,20% | 30      | 32      | 28            | 90            | 24,73% | 28        | 7,69%              | 364   | 0,71%            | 249   | 68,41% |
| Mazarrón            | 48        | 121       | 43            | 212             | 27,39% | 95       | 143      | 63            | 301            | 38,89% | 64      | 68      | 36            | 168           | 21,71% | 93        | 12,02%             | 774   | 1,51%            | 554   | 71,58% |
| Molina de Segura    | 373       | 341       | 129           | 843             | 38,16% | 226      | 348      | 131           | 705            | 31,91% | 183     | 204     | 95            | 482           | 21,82% | 179       | 8,10%              | 2.209 | 4,30%            | 1.628 | 73,70% |



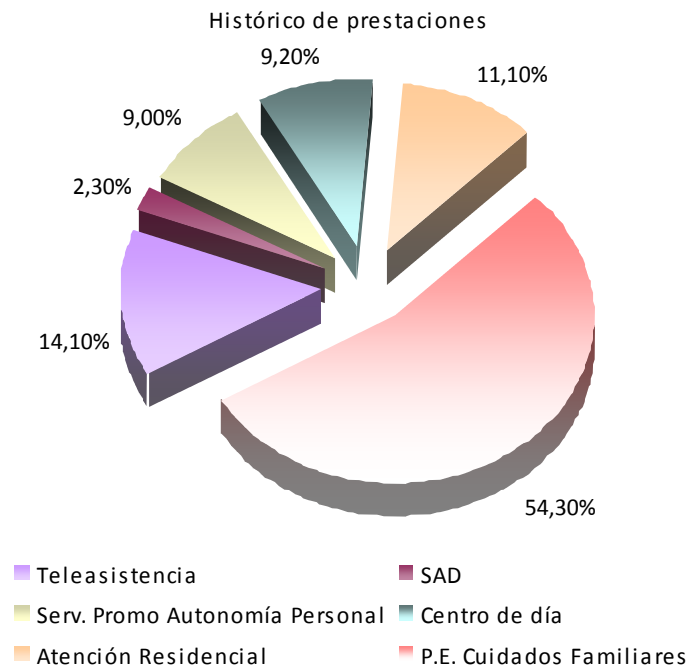
| MUNICIPIOS                | GRADO III Nivel 2 | GRADO III Nivel 1 | Grado 3/0 nuevo (*) | TOTAL GRADO III |               | GRADO II Nivel 2 | GRADO II Nivel 1 | Grado 2/0 nuevo (*) | TOTAL GRADO II |               | GRADO I Nivel 2 | GRADO I Nivel 1 | Grado 1/0 nuevo (*) | TOTAL GRADO I |               | SIN GRADO    |              | TOTAL RESOLUCIONES |             | GRADO PROTEGIBLE |               |
|---------------------------|-------------------|-------------------|---------------------|-----------------|---------------|------------------|------------------|---------------------|----------------|---------------|-----------------|-----------------|---------------------|---------------|---------------|--------------|--------------|--------------------|-------------|------------------|---------------|
|                           | Nº                | Nº                | nº                  | N.º             | %             | Nº               | Nº               | Nº                  | Nº             | %             | N.º             | N.º             | Nº                  | N.º           | %             | N.º          | %            | N.º                | %           | N.º              | %             |
| Moratalla                 | 24                | 65                | 17                  | 106             | 25,98%        | 46               | 100              | 26                  | 172            | 42,16%        | 41              | 45              | 23                  | 109           | 26,72%        | 21           | 5,15%        | 408                | 0,79%       | 301              | 73,77%        |
| Mula                      | 245               | 102               | 39                  | 386             | 34,96%        | 103              | 139              | 59                  | 301            | 27,26%        | 128             | 112             | 52                  | 292           | 26,45%        | 125          | 11,32%       | 1.104              | 2,15%       | 778              | 70,47%        |
| Murcia                    | 2.737             | 2.092             | 893                 | 5.722           | 37,14%        | 1.790            | 2.280            | 917                 | 4.987          | 32,37%        | 1.312           | 1.406           | 678                 | 3.396         | 22,04%        | 1.303        | 8,46%        | 15.408             | 29,99%      | 11.334           | 73,56%        |
| Ojós                      | 11                | 9                 | 1                   | 21              | 36,84%        | 5                | 13               | 5                   | 23             | 40,35%        | 4               | 6               | 1                   | 11            | 19,30%        | 2            | 3,51%        | 57                 | 0,11%       | 44               | 77,19%        |
| Pliego                    | 22                | 28                | 14                  | 64              | 25,60%        | 23               | 46               | 14                  | 83             | 33,20%        | 37              | 31              | 12                  | 80            | 32,00%        | 23           | 9,20%        | 250                | 0,49%       | 176              | 70,40%        |
| Puerto Lumbreras          | 42                | 87                | 45                  | 174             | 31,13%        | 70               | 93               | 46                  | 209            | 37,39%        | 56              | 41              | 36                  | 133           | 23,79%        | 43           | 7,69%        | 559                | 1,09%       | 415              | 74,24%        |
| Ricote                    | 20                | 12                | 3                   | 35              | 30,43%        | 11               | 26               | 10                  | 47             | 40,87%        | 9               | 12              | 6                   | 27            | 23,48%        | 6            | 5,22%        | 115                | 0,22%       | 89               | 77,39%        |
| San Javier                | 55                | 114               | 71                  | 240             | 30,57%        | 83               | 126              | 67                  | 276            | 35,16%        | 47              | 79              | 43                  | 169           | 21,53%        | 100          | 12,74%       | 785                | 1,53%       | 523              | 66,62%        |
| San Pedro del Pinatar     | 51                | 80                | 99                  | 230             | 27,58%        | 74               | 117              | 81                  | 272            | 32,61%        | 71              | 106             | 56                  | 233           | 27,94%        | 99           | 11,87%       | 834                | 1,62%       | 529              | 63,43%        |
| Santomera                 | 76                | 66                | 25                  | 167             | 35,23%        | 51               | 86               | 40                  | 177            | 37,34%        | 43              | 29              | 33                  | 105           | 22,15%        | 25           | 5,27%        | 474                | 0,92%       | 362              | 76,37%        |
| Torre Pacheco             | 41                | 106               | 37                  | 184             | 27,10%        | 71               | 124              | 56                  | 251            | 36,97%        | 71              | 69              | 44                  | 184           | 27,10%        | 60           | 8,84%        | 679                | 1,32%       | 470              | 69,22%        |
| Torres de Cotillas        | 113               | 125               | 53                  | 291             | 32,55%        | 91               | 163              | 80                  | 334            | 37,36%        | 75              | 78              | 32                  | 185           | 20,69%        | 84           | 9,40%        | 894                | 1,74%       | 659              | 73,71%        |
| Totana                    | 91                | 122               | 76                  | 289             | 30,98%        | 104              | 158              | 84                  | 346            | 37,08%        | 88              | 85              | 50                  | 223           | 23,90%        | 75           | 8,04%        | 933                | 1,82%       | 667              | 71,49%        |
| Ulea                      | 10                | 2                 | 2                   | 14              | 25,93%        | 4                | 6                | 7                   | 17             | 31,48%        | 8               | 7               | 6                   | 21            | 38,89%        | 2            | 3,70%        | 54                 | 0,11%       | 37               | 68,52%        |
| Unión La                  | 29                | 61                | 27                  | 117             | 25,55%        | 64               | 79               | 30                  | 173            | 37,77%        | 44              | 58              | 20                  | 122           | 26,64%        | 46           | 10,04%       | 458                | 0,89%       | 319              | 69,65%        |
| Villanueva del Río Segura | 27                | 21                | 6                   | 54              | 34,62%        | 16               | 24               | 6                   | 46             | 29,49%        | 10              | 17              | 13                  | 40            | 25,64%        | 16           | 10,26%       | 156                | 0,30%       | 105              | 67,31%        |
| Yecla                     | 102               | 124               | 76                  | 302             | 31,96%        | 108              | 136              | 90                  | 334            | 35,34%        | 71              | 76              | 73                  | 220           | 23,28%        | 89           | 9,42%        | 945                | 1,84%       | 664              | 70,26%        |
| <b>Región de Murcia</b>   | <b>6.760</b>      | <b>7.114</b>      | <b>3.205</b>        | <b>17.079</b>   | <b>33,24%</b> | <b>5.696</b>     | <b>8.347</b>     | <b>3.717</b>        | <b>17.760</b>  | <b>34,57%</b> | <b>4.487</b>    | <b>4.849</b>    | <b>2.744</b>        | <b>12.080</b> | <b>23,51%</b> | <b>4.458</b> | <b>8,68%</b> | <b>51.377</b>      | <b>100%</b> | <b>36.998</b>    | <b>72,01%</b> |



## 2.2. Prestaciones activas

Situación a 1 de Octubre de 2014

| Teleasistencia |       | SAD      |            |       |      | Servicio de Promoción de la Autonomía Personal |      | Centro de día |            |       |      | Atención Residencial |            |       |       | P.E. Cuidados Familiares |       | Total Prestaciones |      | Personas beneficiarias con prestaciones |      | Ratio prest. por personas beneficiarias |
|----------------|-------|----------|------------|-------|------|--|------|---------------|------------|-------|------|----------------------|------------|-------|-------|--------------------------|-------|--------------------|------|---|------|---|
| N.º            | %     | Públicas | Vinculadas | Total | %    | Nº   | %    | Públicas      | Vinculadas | Total | %    | Públicas             | Vinculadas | Total | %     | N.º                      | %     | N.º                | %    | N.º                                     | %    | Nº                                      |
| 4.849          | 14,1% | 59       | 735        | 794   | 2,3% | 3.080  | 9,0% | 3.133         | 20         | 3.153 | 9,2% | 3.357                | 444        | 3.801 | 11,1% | 18.616                   | 54,3% | 34.293             | 100% | 26.477                                  | 100% | 1,30                                    |





| MUNICIPIOS          | Teleasistencia |       | SAD      |            |       |      | Servicio de Promoción de la Autonomía Personal |       | Centro de día |            |       |       | Atención Residencial |            |       |       | P.E. Cuidados Familiares |       | Total Prestaciones |       | Personas beneficiarias con prestaciones |       | Ratio prest. por personas beneficiarias |
|---------------------|----------------|-------|----------|------------|-------|------|--|-------|---------------|------------|-------|-------|----------------------|------------|-------|-------|--------------------------|-------|--------------------|-------|---|-------|---|
|                     | N.º            | %     | Públicas | Vinculadas | Total | %    | Nº   | %     | Públicas      | Vinculadas | Total | %     | Públicas             | Vinculadas | Total | %     | N.º                      | %     | N.º                | %     | N.º                                     | %     | Nº                                      |
| Abanilla            | 35             | 10,1% | 0        | 12         | 12    | 3,5% | 9  | 2,6%  | 10            | 0          | 10    | 2,9%  | 75                   | 0          | 75    | 21,7% | 204                      | 59,1% | 345                | 1,0%  | 299                                     | 1,1%  | 1,15                                    |
| Abarán              | 104            | 17,4% | 14       | 2          | 16    | 2,7% | 65   | 10,9% | 70            | 0          | 70    | 11,7% | 31                   | 3          | 34    | 5,7%  | 308                      | 51,6% | 597                | 1,7%  | 427                                     | 1,6%  | 1,40                                    |
| Águilas             | 69             | 10,1% | 0        | 14         | 14    | 2,0% | 79   | 11,5% | 60            | 0          | 60    | 8,7%  | 70                   | 40         | 110   | 16,0% | 354                      | 51,6% | 686                | 2,0%  | 542                                     | 2,0%  | 1,27                                    |
| Albudeite           | 10             | 12,5% | 0        | 2          | 2     | 2,5% | 4  | 5,0%  | 3             | 0          | 3     | 3,8%  | 3                    | 0          | 3     | 3,8%  | 58                       | 72,5% | 80                 | 0,2%  | 65                                      | 0,2%  | 1,23                                    |
| Alcantarilla        | 161            | 15,9% | 17       | 2          | 19    | 1,9% | 123  | 12,1% | 116           | 0          | 116   | 11,5% | 78                   | 6          | 84    | 8,3%  | 510                      | 50,3% | 1.013              | 3,0%  | 738                                     | 2,8%  | 1,37                                    |
| Alcázares Los       | 5              | 2,6%  | 0        | 0          | 0     | 0,0% | 9  | 4,6%  | 11            | 2          | 13    | 6,7%  | 26                   | 47         | 73    | 37,6% | 94                       | 48,5% | 194                | 0,6%  | 180                                     | 0,7%  | 1,08                                    |
| Aledo               | 11             | 37,9% | 0        | 0          | 0     | 0,0% | 0  | 0,0%  | 0             | 0          | 0     | 0,0%  | 1                    | 0          | 1     | 3,4%  | 17                       | 58,6% | 29                 | 0,1%  | 19                                      | 0,1%  | 1,53                                    |
| Alguazas            | 26             | 12,0% | 0        | 3          | 3     | 1,4% | 20   | 9,3%  | 22            | 1          | 23    | 10,6% | 8                    | 0          | 8     | 3,7%  | 136                      | 63,0% | 216                | 0,6%  | 165                                     | 0,6%  | 1,31                                    |
| Alhama de Murcia    | 71             | 15,8% | 0        | 8          | 8     | 1,8% | 53   | 11,8% | 51            | 0          | 51    | 11,4% | 36                   | 0          | 36    | 8,0%  | 230                      | 51,2% | 449                | 1,3%  | 334                                     | 1,3%  | 1,34                                    |
| Archena             | 60             | 9,2%  | 0        | 1          | 1     | 0,2% | 32   | 4,9%  | 33            | 0          | 33    | 5,1%  | 71                   | 3          | 74    | 11,3% | 452                      | 69,3% | 652                | 1,9%  | 555                                     | 2,1%  | 1,17                                    |
| Beniel              | 44             | 17,7% | 0        | 3          | 3     | 1,2% | 24   | 9,7%  | 22            | 0          | 22    | 8,9%  | 12                   | 0          | 12    | 4,8%  | 143                      | 57,7% | 248                | 0,7%  | 182                                     | 0,7%  | 1,36                                    |
| Blanca              | 50             | 17,2% | 0        | 3          | 3     | 1,0% | 34   | 11,7% | 36            | 0          | 36    | 12,4% | 32                   | 3          | 35    | 12,0% | 133                      | 45,7% | 291                | 0,8%  | 207                                     | 0,8%  | 1,41                                    |
| Bullas              | 140            | 23,8% | 0        | 45         | 45    | 7,7% | 41   | 7,0%  | 40            | 0          | 40    | 6,8%  | 7                    | 0          | 7     | 1,2%  | 315                      | 53,6% | 588                | 1,7%  | 404                                     | 1,5%  | 1,46                                    |
| Calasparra          | 28             | 10,2% | 0        | 1          | 1     | 0,4% | 13   | 4,7%  | 16            | 0          | 16    | 5,8%  | 32                   | 0          | 32    | 11,7% | 184                      | 67,2% | 274                | 0,8%  | 232                                     | 0,9%  | 1,18                                    |
| Campos del Río      | 19             | 16,8% | 0        | 1          | 1     | 0,9% | 4  | 3,5%  | 2             | 0          | 2     | 1,8%  | 6                    | 0          | 6     | 5,3%  | 81                       | 71,7% | 113                | 0,3%  | 91                                      | 0,3%  | 1,24                                    |
| Caravaca de la Cruz | 63             | 8,7%  | 0        | 11         | 11    | 1,5% | 55   | 7,6%  | 60            | 0          | 60    | 8,3%  | 32                   | 11         | 43    | 5,9%  | 491                      | 67,9% | 723                | 2,1%  | 593                                     | 2,2%  | 1,22                                    |
| Cartagena           | 463            | 12,2% | 0        | 108        | 108   | 2,8% | 471  | 12,4% | 480           | 3          | 483   | 12,7% | 467                  | 91         | 558   | 14,7% | 1.709                    | 45,1% | 3.792              | 11,1% | 2.862                                   | 10,8% | 1,32                                    |
| Cehegín             | 19             | 4,2%  | 0        | 5          | 5     | 1,1% | 53   | 11,8% | 56            | 0          | 56    | 12,4% | 52                   | 0          | 52    | 11,5% | 266                      | 59,0% | 451                | 1,3%  | 378                                     | 1,4%  | 1,19                                    |
| Ceutí               | 83             | 20,8% | 0        | 20         | 20    | 5,0% | 21   | 5,3%  | 18            | 0          | 18    | 4,5%  | 64                   | 7          | 71    | 17,8% | 187                      | 46,8% | 400                | 1,2%  | 298                                     | 1,1%  | 1,34                                    |
| Cieza               | 91             | 8,1%  | 0        | 21         | 21    | 1,9% | 92   | 8,2%  | 104           | 0          | 104   | 9,2%  | 110                  | 16         | 126   | 11,2% | 694                      | 61,5% | 1.128              | 3,3%  | 942                                     | 3,6%  | 1,20                                    |
| Fortuna             | 18             | 6,1%  | 0        | 9          | 9     | 3,0% | 16   | 5,4%  | 18            | 0          | 18    | 6,1%  | 3                    | 0          | 3     | 1,0%  | 232                      | 78,4% | 296                | 0,9%  | 258                                     | 1,0%  | 1,15                                    |
| Fuente Álamo        | 30             | 14,7% | 0        | 0          | 0     | 0,0% | 9  | 4,4%  | 10            | 0          | 10    | 4,9%  | 20                   | 0          | 20    | 9,8%  | 135                      | 66,2% | 204                | 0,6%  | 171                                     | 0,6%  | 1,19                                    |
| Jumilla             | 58             | 10,0% | 0        | 6          | 6     | 1,0% | 36   | 6,2%  | 49            | 0          | 49    | 8,5%  | 53                   | 10         | 63    | 10,9% | 366                      | 63,3% | 578                | 1,7%  | 470                                     | 1,8%  | 1,23                                    |
| Librilla            | 55             | 26,3% | 0        | 0          | 0     | 0,0% | 5  | 2,4%  | 6             | 0          | 6     | 2,9%  | 3                    | 0          | 3     | 1,4%  | 140                      | 67,0% | 209                | 0,6%  | 146                                     | 0,6%  | 1,43                                    |
| Lorca               | 136            | 7,9%  | 0        | 66         | 66    | 3,9% | 119  | 6,9%  | 126           | 10         | 136   | 7,9%  | 329                  | 7          | 336   | 19,6% | 921                      | 53,7% | 1.714              | 5,0%  | 1.450                                   | 5,5%  | 1,18                                    |
| Lorquí              | 58             | 20,9% | 0        | 5          | 5     | 1,8% | 15   | 5,4%  | 14            | 0          | 14    | 5,0%  | 7                    | 0          | 7     | 2,5%  | 179                      | 64,4% | 278                | 0,8%  | 203                                     | 0,8%  | 1,37                                    |
| Mazarrón            | 61             | 13,6% | 0        | 3          | 3     | 0,7% | 40   | 8,9%  | 44            | 0          | 44    | 9,8%  | 23                   | 13         | 36    | 8,0%  | 265                      | 59,0% | 449                | 1,3%  | 346                                     | 1,3%  | 1,30                                    |
| Molina de Segura    | 225            | 15,0% | 0        | 37         | 37    | 2,5% | 102  | 6,8%  | 119           | 0          | 119   | 7,9%  | 138                  | 28         | 166   | 11,1% | 853                      | 56,8% | 1.502              | 4,4%  | 1.189                                   | 4,5%  | 1,26                                    |



| MUNICIPIOS                | Teleasistencia |              | SAD       |            |            |             | Servicio de Promoción de la Autonomía Personal |             | Centro de día |            |              |             | Atención Residencial |            |              |              | P.E. Cuidados Familiares |              | Total Prestaciones |             | Personas beneficiarias con prestaciones |             | Ratio prest. por personas beneficiarias |
|---------------------------|----------------|--------------|-----------|------------|------------|-------------|--|-------------|---------------|------------|--------------|-------------|----------------------|------------|--------------|--------------|--------------------------|--------------|--------------------|-------------|---|-------------|---|
|                           | N.º            | %            | Públicas  | Vinculadas | Total      | %           | Nº   | %           | Públicas      | Vinculadas | Total        | %           | Públicas             | Vinculadas | Total        | %            | N.º                      | %            | N.º                | %           | N.º                                     | %           | Nº                                      |
| Moratalla                 | 20             | 8,4%         | 0         | 1          | 1          | 0,4%        | 24   | 10,0%       | 24            | 0          | 24           | 10,0%       | 4                    | 0          | 4            | 1,7%         | 166                      | 69,5%        | 239                | 0,7%        | 190                                     | 0,7%        | 1,26                                    |
| Mula                      | 193            | 23,5%        | 0         | 49         | 49         | 6,0%        | 32   | 3,9%        | 38            | 0          | 38           | 4,6%        | 16                   | 0          | 16           | 1,9%         | 495                      | 60,1%        | 823                | 2,4%        | 596                                     | 2,3%        | 1,38                                    |
| Murcia                    | 1.927          | 17,2%        | 0         | 200        | 200        | 1,8%        | 985  | 8,8%        | 878           | 2          | 880          | 7,9%        | 1.156                | 85         | 1.241        | 11,1%        | 5.965                    | 53,3%        | 11.198             | 32,7%       | 8.428                                   | 31,8%       | 1,33                                    |
| Ojos                      | 10             | 23,8%        | 0         | 0          | 0          | 0,0%        | 0  | 0,0%        | 0             | 0          | 0            | 0,0%        | 0                    | 0          | 0            | 0,0%         | 32                       | 76,2%        | 42                 | 0,1%        | 32                                      | 0,1%        | 1,31                                    |
| Pliego                    | 55             | 30,7%        | 0         | 13         | 13         | 7,3%        | 1  | 0,6%        | 2             | 0          | 2            | 1,1%        | 3                    | 0          | 3            | 1,7%         | 105                      | 58,7%        | 179                | 0,5%        | 126                                     | 0,5%        | 1,42                                    |
| Puerto Lumbreras          | 66             | 15,6%        | 28        | 13         | 41         | 9,7%        | 42   | 10,0%       | 53            | 0          | 53           | 12,6%       | 17                   | 0          | 17           | 4,0%         | 203                      | 48,1%        | 422                | 1,2%        | 312                                     | 1,2%        | 1,35                                    |
| Ricote                    | 8              | 10,3%        | 0         | 0          | 0          | 0,0%        | 2  | 2,6%        | 3             | 0          | 3            | 3,8%        | 3                    | 0          | 3            | 3,8%         | 62                       | 79,5%        | 78                 | 0,2%        | 65                                      | 0,2%        | 1,20                                    |
| San Javier                | 42             | 8,8%         | 0         | 4          | 4          | 0,8%        | 53   | 11,1%       | 74            | 2          | 76           | 16,0%       | 83                   | 53         | 136          | 28,6%        | 165                      | 34,7%        | 476                | 1,4%        | 383                                     | 1,4%        | 1,24                                    |
| San Pedro Del Pinatar     | 38             | 8,7%         | 0         | 12         | 12         | 2,7%        | 52   | 11,9%       | 62            | 0          | 62           | 14,2%       | 114                  | 8          | 122          | 27,9%        | 151                      | 34,6%        | 437                | 1,3%        | 350                                     | 1,3%        | 1,25                                    |
| Santomera                 | 36             | 11,7%        | 0         | 13         | 13         | 4,2%        | 16   | 5,2%        | 11            | 0          | 11           | 3,6%        | 16                   | 1          | 17           | 5,5%         | 216                      | 69,9%        | 309                | 0,9%        | 247                                     | 0,9%        | 1,25                                    |
| Torre Pacheco             | 42             | 9,5%         | 0         | 11         | 11         | 2,5%        | 73   | 16,6%       | 94            | 0          | 94           | 21,4%       | 16                   | 1          | 17           | 3,9%         | 203                      | 46,1%        | 440                | 1,3%        | 333                                     | 1,3%        | 1,32                                    |
| Torres De Cotillas        | 124            | 18,7%        | 0         | 10         | 10         | 1,5%        | 44   | 6,6%        | 51            | 0          | 51           | 7,7%        | 34                   | 1          | 35           | 5,3%         | 398                      | 60,1%        | 662                | 1,9%        | 488                                     | 1,8%        | 1,36                                    |
| Totana                    | 11             | 2,0%         | 0         | 6          | 6          | 1,1%        | 80   | 14,7%       | 90            | 0          | 90           | 16,6%       | 45                   | 4          | 49           | 9,0%         | 307                      | 56,5%        | 543                | 1,6%        | 449                                     | 1,7%        | 1,21                                    |
| Ulea                      | 6              | 18,2%        | 0         | 1          | 1          | 3,0%        | 3  | 9,1%        | 2             | 0          | 2            | 6,1%        | 2                    | 0          | 2            | 6,1%         | 19                       | 57,6%        | 33                 | 0,1%        | 25                                      | 0,1%        | 1,32                                    |
| Union La                  | 14             | 6,1%         | 0         | 0          | 0          | 0,0%        | 33   | 14,3%       | 42            | 0          | 42           | 18,2%       | 13                   | 1          | 14           | 6,1%         | 128                      | 55,4%        | 231                | 0,7%        | 180                                     | 0,7%        | 1,28                                    |
| Villanueva Del Rio Segura | 11             | 11,0%        | 0         | 1          | 1          | 1,0%        | 5  | 5,0%        | 5             | 0          | 5            | 5,0%        | 28                   | 0          | 28           | 28,0%        | 50                       | 50,0%        | 100                | 0,3%        | 82                                      | 0,3%        | 1,22                                    |
| Yecla                     | 53             | 9,1%         | 0         | 13         | 13         | 2,2%        | 91   | 15,6%       | 108           | 0          | 108          | 18,6%       | 18                   | 5          | 23           | 4,0%         | 294                      | 50,5%        | 582                | 1,7%        | 445                                     | 1,7%        | 1,31                                    |
| <b>Región de Murcia</b>   | <b>4.849</b>   | <b>14,1%</b> | <b>59</b> | <b>735</b> | <b>794</b> | <b>2,3%</b> | <b>3.080</b>                                   | <b>9,0%</b> | <b>3.133</b>  | <b>20</b>  | <b>3.153</b> | <b>9,2%</b> | <b>3.357</b>         | <b>444</b> | <b>3.801</b> | <b>11,1%</b> | <b>18.616</b>            | <b>54,3%</b> | <b>34.293</b>      | <b>100%</b> | <b>26.477</b>                           | <b>100%</b> | <b>1,30</b>                             |

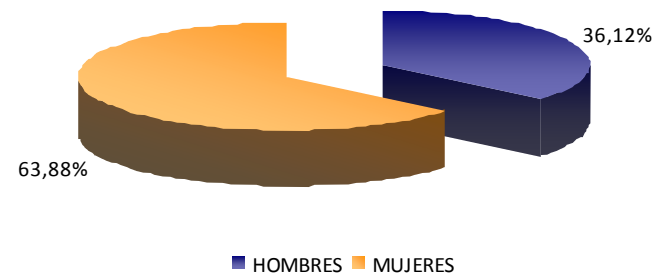


### 2.3. Grados y niveles por género activos

Situación a 1 de Octubre de 2014

|                     | Hombres       | Mujeres       |
|---------------------|---------------|---------------|
| Sin Grado           | 1.680         | 2.778         |
| Grado I . Nivel 1   | 1.451         | 3.400         |
| Grado I . Nivel 2   | 1.389         | 3.104         |
| Grado I . Nivel 0   | 980           | 1.764         |
| Grado II . Nivel 1  | 3.044         | 5.332         |
| Grado II . Nivel 2  | 2.095         | 3.618         |
| Grado II . Nivel 0  | 1.635         | 2.091         |
| Grado III. Nivel 1  | 2.639         | 4.503         |
| Grado III . Nivel 2 | 2.319         | 4.456         |
| Grado III . Nivel 0 | 1.370         | 1.846         |
| <b>Total</b>        | <b>18.602</b> | <b>32.892</b> |

Grados por género



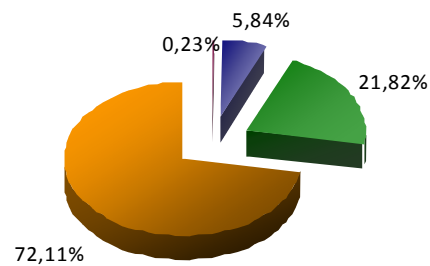


## 2.4. Grados y niveles por grupos de edad activos

Situación a 1 de Octubre de 2014

| Edad                | '<3        | '3 - 18      | '19 - 65      | '>65          | TOTAL         |
|---------------------|------------|--------------|---------------|---------------|---------------|
| Sin Grado           | 12         | 371          | 948           | 3.127         | 4.458         |
| Grado I . Nivel 1   | 0          | 66           | 709           | 4.076         | 4.851         |
| Grado I . Nivel 2   | 0          | 75           | 906           | 3.513         | 4.494         |
| Grado I . Nivel 0   | 7          | 154          | 627           | 1.958         | 2.746         |
| Grado II . Nivel 1  | 0          | 226          | 2.246         | 5.905         | 8.377         |
| Grado II . Nivel 2  | 0          | 218          | 1.566         | 3.929         | 5.713         |
| Grado II . Nivel 0  | 42         | 459          | 1.034         | 2.192         | 3.727         |
| Grado III . Nivel 1 | 0          | 387          | 1.613         | 5.142         | 7.142         |
| Grado III . Nivel 2 | 0          | 331          | 1.217         | 5.227         | 6.775         |
| Grado III . Nivel 0 | 59         | 722          | 374           | 2.063         | 3.218         |
| <b>Total</b>        | <b>120</b> | <b>3.009</b> | <b>11.240</b> | <b>37.132</b> | <b>51.501</b> |

Por grupos de edad



■ Menores de 3 años ■ De 3 a 18 años ■ De 19 a 65 años ■ Mayores de 65 años