

# documentos divulgativos sobre seguridad y salud en el trabajo

Estadísticas de  
Siniestralidad Laboral  
de la Región de Murcia  
2008

Núm. 10



Estadísticas de  
Siniestralidad Laboral  
de la Región de Murcia  
2008

*Edita:*



C/. Lorca, 70. El Palmar  
30120 Murcia  
Telf. 968 365 500 - Fax 968 365 501  
[www.carm.es/issl](http://www.carm.es/issl)  
e-mail: [issl@carm.es](mailto:issl@carm.es)

*Estadística:*

Begoña Martínez Flores

*Diseño, realización y producción:*

Printerdig Comunicación, S.L.  
C/. Clementes, 21-4ºB.  
Teléfono 968 25 60 30. Murcia

*Depósito Legal:*

MU-2.120-2009

■ <b>Introducción</b>	<b>7</b>
■ <b>Accidentes de Trabajo</b>	<b>9</b>
■ Accidentes de trabajo según grado de lesión	9
■ Gráfico de Accidentes de trabajo según tipo	9
■ <b>Accidentes con baja en jornada de trabajo</b>	<b>11</b>
■ Grado de lesión y lugar del accidente	11
■ Grado de lesión y sexo	11
■ Grado de lesión y edad	11
■ Sector de actividad económica, sexo y edad	11
■ Gráfico según sexo y edad	12
■ Grado de lesión y tamaño de la empresa	12
■ Grado de lesión y tipo de contrato	12
■ Sector de actividad y tipo de contrato	13
■ Gráfico sector de actividad y tipo de contrato	13
■ Grado de lesión y antigüedad en el puesto	13
■ Grado de lesión y nacionalidad del trabajador	13
■ Grado de lesión y municipio	15
■ Grado de lesión y actividad económica	15
■ Gráfico según sector de actividad. Periodo 2007-2008	16
■ Grado de lesión y actividad económica	16
■ Grado de lesión y ocupación del trabajador	19
■ Grado de lesión y mes	21
■ Gráfico distribuidos mensualmente	21
■ Grado de lesión y día de la semana	21
■ Grado de lesión y hora del día	21
■ Grado de lesión y hora de trabajo	22
■ Grado y tipo de lugar	22
■ Grado de lesión y tipo de trabajo	23
■ Grado y tipo de lesión	23
■ Gráfico según tipo de lesión	23
■ Grado de lesión y parte del cuerpo	24
■ Gráfico según parte del cuerpo	24
■ Grado de lesión y forma / contacto	24
■ Gráfico según forma de contacto	24
■ Parte del cuerpo y forma / contacto	25
■ Parte del cuerpo y tipo de lesión	25
■ Grado de lesión y actividad física específica	25
■ Grado de lesión y desviación	26
■ Grado de lesión y agente material asociado a la desviación	27
■ Desviación y agente material	30
■ <b>Accidentes con baja in itinere</b>	<b>31</b>
■ Grado de lesión y sexo	31
■ Grado de lesión y edad	31
■ Grado de lesión y nacionalidad	31
■ Grado de lesión y municipio	32
■ Grado de lesión y mes	33

■ Grado de lesión y día de la semana	33
■ Grado de lesión y hora del día	33
■ Grado de lesión y forma / contacto	34
■ Grado de lesión y tipo de lesión	34
■ Grado de lesión y parte del cuerpo	34
■ Grado de lesión y desviación	35
■ Grado de lesión y agente material asociado a la desviación	35
■ Accidentes sin baja	37
■ Sexo	37
■ Tamaño de empresa	37
■ Tipo de contrato	37
■ Actividad económica	37
■ Mes	41
■ Día de la semana	41
■ Tipo de lesión	41
■ Parte del cuerpo lesionada	41
■ Parte del cuerpo y tipo de lesión	42
■ Forma / contacto	42
■ <b>Accidentes de Trabajo por Sectores de Actividad Económica</b>	<b>43</b>
■ Accidentabilidad general 2008. Agricultura	45
■ Grado de lesión	45
■ Grado de lesión y lugar del accidente	45
■ Grado de lesión y sexo	45
■ Grado de lesión y edad	45
■ Grado de lesión y tamaño de la empresa	46
■ Grado de lesión y antigüedad en el puesto	46
■ Grado de lesión y nacionalidad del trabajador	46
■ Grado de lesión y municipio	47
■ Grado de lesión y actividad económica	48
■ Grado de lesión y ocupación del trabajador	48
■ Grado de lesión y mes	49
■ Grado de lesión y día de la semana	49
■ Grado de lesión y hora del día	49
■ Grado de lesión y hora de trabajo	50
■ Grado y tipo de lesión	50
■ Grado de lesión y parte del cuerpo	51
■ Grado de lesión y forma / contacto	52
■ Grado de lesión y actividad física específica	52
■ Grado de lesión y desviación	53
■ Grado de lesión y agente material asociado a la desviación	54
■ Accidentabilidad general 2008. Industria	57
■ Grado de lesión	57
■ Grado de lesión y lugar del accidente	57
■ Grado de lesión y sexo	57
■ Grado de lesión y edad	57
■ Grado de lesión y tamaño de la empresa	58
■ Grado de lesión y antigüedad en el puesto	58
■ Grado de lesión y nacionalidad del trabajador	58
■ Grado de lesión y municipio	59
■ Grado de lesión y actividad económica	60
■ Grado de lesión y ocupación del trabajador	62
■ Grado de lesión y mes	63
■ Grado de lesión y día de la semana	63
■ Grado de lesión y hora del día	63
■ Grado de lesión y hora de trabajo	64
■ Grado y tipo de lesión	64
■ Grado de lesión y parte del cuerpo	65
■ Grado de lesión y forma / contacto	65
■ Grado de lesión y actividad física específica	66
■ Grado de lesión y desviación	66
■ Grado de lesión y agente material asociado a la desviación	68
■ Accidentabilidad general 2008. Construcción	71
■ Grado de lesión	71
■ Grado de lesión y lugar del accidente	71

■ Grado de lesión y sexo	71 ■
■ Grado de lesión y edad	71 ■
■ Grado de lesión y tamaño de la empresa	72 ■
■ Grado de lesión y antigüedad en el puesto	72 ■
■ Grado de lesión y nacionalidad del trabajador	72 ■
■ Grado de lesión y municipio	73 ■
■ Grado de lesión y actividad económica	74 ■
■ Grado de lesión y ocupación del trabajador	74 ■
■ Grado de lesión y mes	75 ■
■ Grado de lesión y día de la semana	75 ■
■ Grado de lesión y hora del día	75 ■
■ Grado de lesión y hora de trabajo	76 ■
■ Grado y tipo de lesión	76 ■
■ Grado de lesión y parte del cuerpo	77 ■
■ Grado de lesión y forma / contacto	77 ■
■ Grado de lesión y actividad física específica	78 ■
■ Grado de lesión y desviación	79 ■
■ Grado de lesión y agente material asociado a la desviación	80 ■
■ Accidentabilidad general 2008. Servicios	83 ■
■ Grado de lesión	83 ■
■ Grado de lesión y lugar del accidente	83 ■
■ Grado de lesión y sexo	83 ■
■ Grado de lesión y edad	83 ■
■ Grado de lesión y tamaño de la empresa	84 ■
■ Grado de lesión y antigüedad en el puesto	84 ■
■ Grado de lesión y nacionalidad del trabajador	84 ■
■ Grado de lesión y municipio	85 ■
■ Grado de lesión y actividad económica	86 ■
■ Grado de lesión y ocupación del trabajador	88 ■
■ Grado de lesión y mes	89 ■
■ Grado de lesión y día de la semana	89 ■
■ Grado de lesión y hora del día	89 ■
■ Grado de lesión y hora de trabajo	90 ■
■ Grado y tipo de lesión	90 ■
■ Grado de lesión y parte del cuerpo	91 ■
■ Grado de lesión y forma / contacto	92 ■
■ Grado de lesión y actividad física específica	93 ■
■ Grado de lesión y desviación	93 ■
■ Grado de lesión y agente material asociado a la desviación	94 ■
■ <b>Enfermedades Profesionales</b>	<b>99 ■</b>
■ Totales: casos, incidentes y recaídas	101 ■
■ Gráfico de Enfermedades Profesionales notificadas en la Región de Murcia	101 ■
■ Grado de enfermedad y número de recaída	101 ■
■ Grado de enfermedad y sexo	101 ■
■ Grado de enfermedad y edad	102 ■
■ Grado de enfermedad y sector de actividad económica	102 ■
■ Grado de enfermedad y mes de diagnóstico	102 ■
■ Gráfico totales notificadas mensualmente	102 ■
■ Grado de enfermedad y actividad económica	103 ■
■ Grado y grupo de enfermedad profesional	104 ■
■ Gráfico totales distribuidas por grupo de enfermedad	105 ■
■ Sector de actividad económica sexo y edad	105 ■
■ Gráfico enfermedades profesionales con baja. Periodo 2007-2008	105 ■
■ Grupo de enfermedad profesional y sector de actividad económica	106 ■
■ Gráfico según grupo de enfermedad	106 ■
■ Grupo de enfermedad profesional y edad	106 ■
■ Gráfico con baja según grupos de edad	107 ■
■ Subgrupo de enfermedad profesional y sexo	107 ■
■ Gráfico con baja según subgrupo de enfermedad y sexo	108 ■
■ Casos, incidentes y recaídas con baja según subgrupo de enfermedad	108 ■
■ Gráfico casos, incidentes y recaídas con baja según subgrupo de enfermedad	109 ■
■ Subgrupo de enfermedad profesional y oficios	109 ■
■ Gráfico oficios con mayor número de enfermedades profesionales causadas por agentes físicos	110 ■

■ Diagnóstico CIE10	110 ■
■ Parte del cuerpo lesionada	110 ■
■ Grupo de enfermedad profesional y diagnóstico CIE10	111 ■
■ Grupo de enfermedad profesional y parte del cuerpo	111 ■
■ Duración del parte de baja	112 ■
■ Duración del parte de baja y grupo de enfermedad profesional	112 ■
■ Duración baja médica y diagnóstico CIE10	112 ■
■ Causa de cierre del parte médico	113 ■
■ Causa de cierre del parte médico y duración de la baja	113 ■

<b>■ Población Afiliada e Índices de Incidencia</b>	<b>115 ■</b>
■ Evolución de los trabajadores en alta en Seguridad Social con las contingencias por A.T. y E.P. cubiertas. Murcia 2001-2008	117 ■
■ Evolución sectorial de trabajadores en alta en la Seguridad Social con las contingencias por A.T. y E.P. cubiertas. Murcia 2006-2008	117 ■
■ Evolución anual del índice de incidencias de accidentes con baja en jornada de trabajo. Periodo 2007-2008	118 ■
■ Evolución mensual del índice de incidencia de accidentes con baja en jornada laboral	118 ■
■ Evolución sectorial del índice de incidencia de accidentes con baja en jornada de trabajo. Periodo 2007-2008	119 ■
■ Evolución sectorial del índice de incidencia de accidentes con baja en jornada de trabajo. Accidentes leves. Periodo 2007-2008	119 ■
■ Evolución sectorial del índice de incidencia de accidentes con baja en jornada de trabajo. Accidentes graves y muy graves. Periodo 2007-2008	120 ■
■ Evolución sectorial del índice de incidencia de accidentes con baja en jornada de trabajo. Accidentes mortales. Periodo 2007-2008	120 ■
■ Índice de incidencia de accidentes con baja en jornada de trabajo según sexo. Periodo 2007-2008	121 ■
■ Índice de incidencia de accidentes con baja en jornada laboral según municipio	122 ■
■ Evolución anual del índice de incidencia de enfermedades profesionales con baja. Periodo 2006-2008	123 ■
■ Evolución mensual del índice de incidencia de enfermedades profesionales con baja.	123 ■
■ Evolución sectorial del índice de incidencia de enfermedades profesionales con baja. Periodo 2007-2008	124 ■
■ Índice de incidencia de enfermedades profesionales con baja según sexo. Periodo 2007-2008	124 ■

# Introducción

**D**e acuerdo con lo establecido en la Orden del Ministerio de Trabajo y Asuntos Sociales 2926/2002 de 19 de noviembre, por la que se establecen los modelos para la notificación de los accidentes de trabajo y se posibilita su transmisión por procedimiento electrónico (sistema Delt@), a partir del 1 de enero de 2004 dichos partes sólo se presentan a través del mencionado sistema.

Así mismo, de acuerdo con lo establecido en el R.D. 1299/2006, de 10 de noviembre, por el que se aprueba el cuadro de enfermedades profesionales en el sistema de la Seguridad Social y se establecen criterios para su notificación y registro y la Orden TAS/2007, de 2 de enero, por la que se establece el modelo de parte de enfermedad profesional, se dictan normas para su elaboración y transmisión y se crea el correspondiente fichero de datos personales, desde el día 1 de enero de 2007, la notificación de las enfermedades profesionales se realizan exclusivamente por vía telemática a través del sistema Cepross.

Una vez recibidos estos partes, desde el Instituto de Seguridad y Salud Laboral se elabora con periodicidad mensual el “Resumen Estadístico de Siniestralidad Laboral”, tomando como base los accidentes y enfermedades que tienen entrada entre el primer y último día de cada mes, independientemente de la fecha en que haya ocurrido el daño. Esto permite conocer la evolución de la siniestralidad mensualmente, si bien, esa misma rapidez, impide explotar más ampliamente toda la información recogida en los partes de accidente y enfermedad profesional con la misma periodicidad.

Los daños para la salud considerados para la elaboración de estas estadísticas de siniestralidad laboral están basados en los datos de accidentes de trabajo ocurridos y enfermedades profesionales diagnosticadas, entre el 1 de enero y 31 de diciembre del año 2008 y que han sido aceptados por la Autoridad Laboral e incluidos en las bases de datos del ISSL antes del 31 de marzo de 2009.

Dado que las estadísticas que presentamos en esta publicación toman como base la fecha en la que ocurre el accidente o se diagnostica la enfermedad, mientras que el Resumen Estadístico de Siniestralidad Laboral toma como base la fecha en que el parte de accidente o enfermedad profesional tiene entrada en los correspondientes sistemas de notificación (Delta o Cepross), puede existir una cierta diferencia en cuanto al número absoluto de accidentes y enfermedades ocurridos, ya que a lo largo de los primeros meses de



cada año pueden tener entrada accidentes o enfermedades del año anterior, como a su vez, parte de los accidentes y enfermedades ocurridos en los últimos meses del año que se analiza tendrán entrada en los primeros meses del siguiente.

Así mismo, los índices de incidencia de los accidentes con baja en jornada de trabajo están referidos a los ocurridos en el año y, en el caso de las enfermedades profesionales, a las diagnosticadas en el año, por lo que puede haber pequeñas diferencias respecto a los facilitados por este Instituto de Seguridad y Salud Laboral a través de su página “web”, que se elaboran mensualmente a partir del Resumen Estadístico de Siniestralidad Laboral.

A partir del año 2007 los datos estadísticos de las enfermedades profesionales declaradas se recogen mediante el nuevo modelo de parte y de acuerdo con la información suministrada por el sistema Cepross. Por ello, necesariamente se advertirán diferencias con los correspondientes a las ediciones de años anteriores.

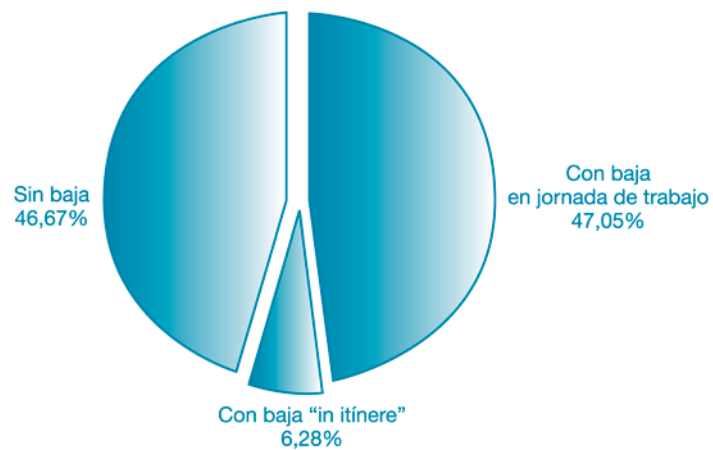
Sigue siendo propósito del Instituto de Seguridad y Salud Laboral continuar mejorando esta publicación aportando nuevos contenidos a la misma, de forma que se convierta en una herramienta útil desde el punto de vista preventivo, que nos permita un análisis riguroso de los accidentes de trabajo y de las enfermedades profesionales de la Región de Murcia para propiciar planes de actuación específicos tendentes a seguir disminuyendo nuestro índices de siniestralidad.

# Accidentes de Trabajo

Accidentes de trabajo según grado de lesión

	Total	%	Leve	Grave	Muy Grave	Mortal
Con baja en jornada de trabajo	22.273	47,05	22.066	170	5	32
Con baja in itinere	2.973	6,28	2.923	38	-	12
<b>TOTAL</b>	<b>25.246</b>	<b>53,33</b>	<b>24.989</b>	<b>208</b>	<b>5</b>	<b>44</b>
Sin baja	22.089	46,67	-	-	-	-
<b>TOTAL</b>	<b>47.335</b>	<b>100</b>	<b>24.989</b>	<b>208</b>	<b>5</b>	<b>44</b>

Accidentes de trabajo según tipo



## Accidentes con baja en jornada de trabajo

### Accidentes con baja en jornada de trabajo según grado de lesión y lugar del accidente

Lugar	Total nº	Total %	Leve nº	Leve %	Grave nº	Grave %	Muy Grave nº	Muy Grave %	Mortal nº	Mortal %
En el centro o lugar de trabajo habitual	20.065	79,48	19.930	79,76	118	56,73	3	60,00	14	31,82
En desplazamiento en su jornada laboral	1.306	5,17	1.269	5,08	25	12,02	1	20,00	11	25,00
En otro centro o lugar de trabajo	902	3,57	867	3,47	27	12,98	1	20,00	7	15,91
<b>TOTALES</b>	<b>22.273</b>	<b>100</b>	<b>22.066</b>	<b>100</b>	<b>170</b>	<b>100</b>	<b>5</b>	<b>100</b>	<b>32</b>	<b>100</b>

### Accidentes con baja en jornada de trabajo según grado de lesión y sexo

Sexo	Total nº	Total %	Leve nº	Leve %	Grave nº	Grave %	Muy Grave nº	Muy Grave %	Mortal nº	Mortal %
Hombre	16.995	76,30	16.802	76,14	156	91,76	5	100,00	32	100,00
Mujer	5.278	23,70	5.264	23,86	14	8,24	-	-	-	-
<b>TOTAL</b>	<b>22.273</b>	<b>100</b>	<b>22.066</b>	<b>100</b>	<b>170</b>	<b>100</b>	<b>5</b>	<b>100</b>	<b>32</b>	<b>100</b>

### Accidentes con baja en jornada de trabajo según grado de lesión y edad

Edad	Total nº	Total %	Leve nº	Leve %	Grave nº	Grave %	Muy Grave nº	Muy Grave %	Mortal nº	Mortal %
Menos de 20 años	956	4,29	952	4,31	4	2,35	-	-	-	-
Entre 20 y 24 años	2.569	11,53	2.553	11,57	15	8,82	1	20,00	-	-
Entre 25 y 29 años	3.707	16,64	3.686	16,70	19	11,18	-	-	2	6,25
Entre 30 y 34 años	3.627	16,28	3.595	16,29	23	13,53	1	20,00	8	25,00
Entre 35 y 39 años	3.292	14,78	3.260	14,77	28	16,47	-	-	4	12,50
Entre 40 y 44 años	2.825	12,68	2.796	12,67	22	12,94	1	20,00	6	18,75
Entre 45 y 49 años	2.159	9,69	2.132	9,66	22	12,94	1	20,00	4	12,50
Entre 50 y 54 años	1.503	6,75	1.481	6,71	17	10,00	1	20,00	4	12,50
Entre 55 y 59 años	1.061	4,76	1.045	4,74	13	7,65	-	-	3	9,38
Entre 60 y 64 años	546	2,45	539	2,44	6	3,53	-	-	1	3,13
65 ó más años	28	0,13	27	0,12	1	0,59	-	-	-	-
<b>TOTAL</b>	<b>22.273</b>	<b>100</b>	<b>22.066</b>	<b>100</b>	<b>170</b>	<b>100</b>	<b>5</b>	<b>100</b>	<b>32</b>	<b>100</b>

### Accidentes con baja en jornada de trabajo según sector de actividad económica, sexo y edad

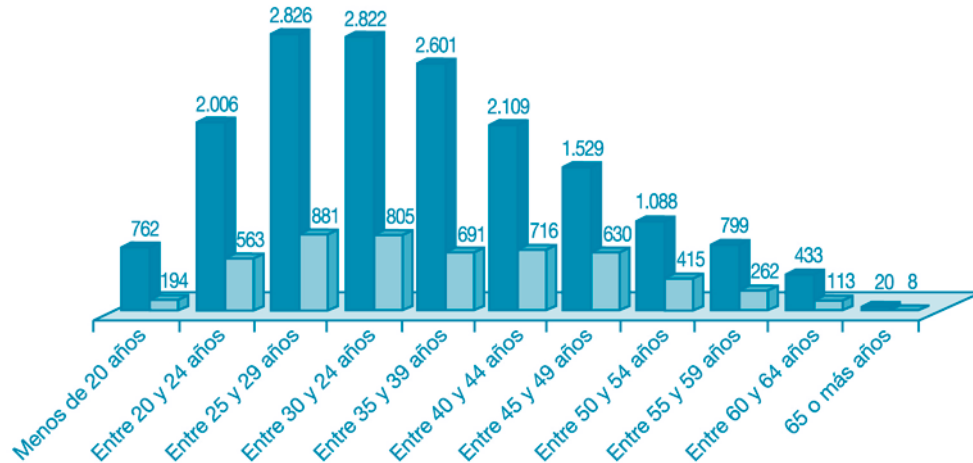
Edad	Total			Agricultura			Industria			Construcción			Servicios			No consta		
	Hombre	Mujer	Total	Hombre	Mujer	Total	Hombre	Mujer	Total	Hombre	Mujer	Total	Hombre	Mujer	Total	Hombre	Mujer	Total
Menos de 20 años	762	194	956	41	28	69	214	35	249	254	5	259	253	126	379	-	-	-
Entre 20 y 24 años	2.006	563	2.569	100	66	166	556	115	671	752	12	764	597	370	967	1	-	1
Entre 25 y 29 años	2.826	881	3.707	191	115	306	766	190	956	1.027	16	1.043	840	560	1.400	2	-	2
Entre 30 y 34 años	2.822	805	3.627	223	132	355	794	162	956	960	12	972	844	497	1.341	1	2	3
Entre 35 y 39 años	2.601	691	3.292	217	93	310	766	129	895	816	15	831	798	454	1.252	4	-	4
Entre 40 y 44 años	2.109	716	2.825	178	93	271	567	144	711	626	6	632	738	472	1.210	-	1	1
Entre 45 y 49 años	1.529	630	2.159	138	80	218	431	146	577	432	4	436	521	398	919	7	2	9
Entre 50 y 54 años	1.088	415	1.503	90	53	143	307	85	392	299	2	301	389	275	664	3	-	3
Entre 55 y 59 años	799	262	1.061	95	38	133	221	41	262	204	2	206	278	181	459	1	-	1
Entre 60 y 64 años	433	113	546	35	17	52	122	19	141	128	1	129	144	76	220	4	-	4

## Accidentes con baja en jornada de trabajo según sector de actividad económica, sexo y edad

Edad	Total			Agricultura			Industria			Construcción			Servicios			No consta		
	Hombre	Mujer	Total	Hombre	Mujer	Total	Hombre	Mujer	Total	Hombre	Mujer	Total	Hombre	Mujer	Total	Hombre	Mujer	Total
65 o más años	20	8	28	5	2	7	3	-	3	3	-	3	9	6	15	-	-	-
<b>TOTAL</b>	<b>16.995</b>	<b>5.278</b>	<b>22.273</b>	<b>1.313</b>	<b>717</b>	<b>2.030</b>	<b>4.747</b>	<b>1.066</b>	<b>5.813</b>	<b>5.501</b>	<b>75</b>	<b>5.576</b>	<b>5.411</b>	<b>3.415</b>	<b>8.826</b>	<b>23</b>	<b>5</b>	<b>28</b>

## Accidentes con baja en jornada de trabajo según sexo y edad

■ Hombre ■ Mujer



## Accidentes con baja en jornada de trabajo según grado de lesión y tamaño de la empresa

Tamaño de la empresa	Total nº	Total %	Leve	Grave	Muy Grave	Mortal
Menos de 6 trabajadores	3.550	15,94	3.501	41	1	7
Entre 6 y 25 trabajadores	6.620	29,72	6.545	59	3	13
Entre 26 y 50 trabajadores	3.281	14,73	3.242	32	1	6
Entre 51 y 100 trabajadores	2.642	11,86	2.621	19	-	2
Entre 101 y 250 trabajadores	2.485	11,16	2.477	8	-	-
Entre 251 y 500 trabajadores	1.309	5,88	1.304	3	-	2
Entre 501 y 1.000 trabajadores	1.067	4,79	1.063	4	-	-
Más de 1.000 trabajadores	1.319	5,92	1.313	4	-	2
<b>TOTAL</b>	<b>22.273</b>	<b>100</b>	<b>22.066</b>	<b>170</b>	<b>5</b>	<b>32</b>

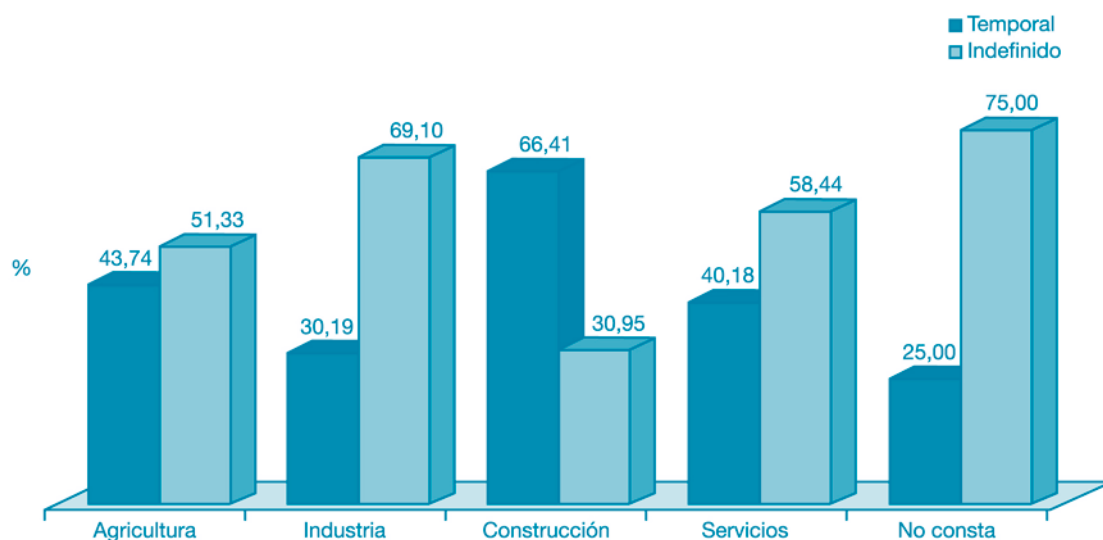
## Accidentes con baja en jornada de trabajo según grado de lesión y tipo de contrato

Tipos de contratos		Total nº	Total %	Leve	Grave	Muy Grave	Mortal
INDEFINIDO	Tiempo Completo	9.827	44,12	9.722	86	4	15
	Tiempo Parcial	625	2,81	622	2	-	1
	Fijo / Discontinuo	1.512	6,79	1.503	9	-	-
<b>TOTAL CONTRATOS INDEFINIDOS</b>		<b>11.964</b>	<b>53,72</b>	<b>11.847</b>	<b>97</b>	<b>4</b>	<b>16</b>
TEMPORAL	Duración Determinada Tiempo Completo	8.774	39,39	8.692	65	1	16
	Tiempo Completo	446	2,00	443	3	-	-
	Duración Determinada Tiempo Parcial	662	2,97	659	3	-	-
	Tiempo Parcial	17	0,08	17	-	-	-
<b>TOTAL CONTRATOS TEMPORALES</b>		<b>9.899</b>	<b>44,44</b>	<b>9.811</b>	<b>71</b>	<b>1</b>	<b>16</b>
No consta		410	1,84	408	2	-	-
<b>TOTALES</b>		<b>22.273</b>	<b>100</b>	<b>22.066</b>	<b>170</b>	<b>5</b>	<b>32</b>

## Accidentes con baja en jornada de trabajo según sector de actividad y tipo de contrato

Sector	Total	Indefinido	Temporal	Desconocido
011 A 050 AGRICULTURA	2.030	1.042	888	100
101 A 410 INDUSTRIA	5.813	4.017	1.755	41
451 A 455 CONSTRUCCIÓN	5.576	1.726	3.703	147
501 A 990 SERVICIOS	8.826	5.158	3.546	122
No consta	28	21	7	-
<b>TOTAL</b>	<b>22.273</b>	<b>11.964</b>	<b>9.899</b>	<b>410</b>

## Distribución porcentual de accidentes con baja en jornada de trabajo según sector de actividad y tipo de contrato



## Accidentes con baja en jornada de trabajo según grado de lesión y antigüedad en el puesto

Antigüedad	Total nº	Total %	Leve	Grave	Muy Grave	Mortal
Menor de 3 meses	4.753	21,34	4.709	37	-	7
Entre 3 y 6 meses	3.301	14,82	3.271	21	1	8
Entre 7 y 12 meses	2.611	11,72	2.594	17	-	-
Entre 13 y 24 meses	2.943	13,21	2.913	27	1	2
Entre 25 y 48 meses	3.125	14,03	3.094	25	1	5
Mayor de 48 meses	5.540	24,87	5.485	43	2	10
<b>TOTAL</b>	<b>22.273</b>	<b>100</b>	<b>22.066</b>	<b>170</b>	<b>5</b>	<b>32</b>

## Accidentes con baja en jornada de trabajo según grado de lesión y nacionalidad del trabajador

	Total nº	Total %	Leve	Grave	Muy Grave	Mortal
ESPAÑOLES	18.109	81,30	17.949	130	3	27
EXTRANJEROS						
Unión Europea	280	1,26	275	4	-	1
Resto de Europa	341	1,53	336	5	-	-
América	2.050	9,20	2.026	18	2	4
África	1.467	6,59	1.456	11	-	-
Asia y Oceanía	23	0,10	21	2	-	-
<b>TOTAL EXTRANJEROS</b>	<b>4.116</b>	<b>18,68</b>	<b>4.114</b>	<b>40</b>	<b>2</b>	<b>5</b>
NO CONSTA	3	0,01	3	-	-	-
<b>TOTAL</b>	<b>22.273</b>	<b>100</b>	<b>22.066</b>	<b>170</b>	<b>5</b>	<b>32</b>

## Accidentes con baja en jornada de trabajo según grado de lesión y nacionalidad del trabajador

Cód. País	Total	Leve	Grave	Muy Grave	Mortal
000 No consta nacionalidad	3	3	-	-	-
012 Argelia	42	41	1	-	-
032 Argentina	33	33	-	-	-
051 Armenia	1	1	-	-	-
056 Bélgica	6	6	-	-	-
068 Bolivia	136	133	3	-	-
070 Bosnia-Herzegovina	1	1	-	-	-
076 Brasil	20	20	-	-	-

## Accidentes con baja en jornada de trabajo según grado de lesión y nacionalidad del trabajador

Cód. País	Total	Leve	Grave	Muy Grave	Mortal
100 Bulgaria	71	69	2	-	-
112 Bielorrusia	1	1	-	-	-
120 Camerún	1	1	-	-	-
152 Chile	5	5	-	-	-
156 China	4	3	1	-	-
170 Colombia	165	165	-	-	-
192 Cuba	14	13	1	-	-
203 República Checa	1	1	-	-	-
208 Dinamarca	1	1	-	-	-
214 República Dominicana	6	6	-	-	-
218 Ecuador	1.592	1.573	13	2	4
222 El Salvador	1	1	-	-	-
226 Guinea Ecuatorial	3	3	-	-	-
231 Etiopía	1	1	-	-	-
233 Estonia	1	1	-	-	-
246 Finlandia	2	2	-	-	-
249 Francia	30	30	-	-	-
268 Georgia	8	8	-	-	-
270 Gambia	3	3	-	-	-
276 Alemania	9	7	1	-	1
288 Ghana	15	14	1	-	-
300 Grecia	1	1	-	-	-
324 Guinea	4	4	-	-	-
340 Honduras	1	1	-	-	-
348 Hungría	1	1	-	-	-
356 India	10	9	1	-	-
372 Irlanda	2	2	-	-	-
380 Italia	32	32	-	-	-
384 Costa de Marfil	4	4	-	-	-
428 Letonia	3	3	-	-	-
440 Lituania	36	35	1	-	-
466 Mali	20	18	2	-	-
474 Martinica	1	1	-	-	-
478 Mauritania	2	2	-	-	-
484 México	2	2	-	-	-
498 Moldavia	3	3	-	-	-
500 Monserrat	1	1	-	-	-
504 Marruecos	1.304	1.298	6	-	-
524 Nepal	1	1	-	-	-
558 Nicaragua	1	1	-	-	-
566 Nigeria	29	29	-	-	-
586 Pakistán	4	4	-	-	-
600 Paraguay	8	8	-	-	-
604 Perú	37	36	1	-	-
608 Filipinas	2	2	-	-	-
616 Polonia	54	54	-	-	-
620 Portugal	60	59	1	-	-
624 Guinea Bissau	4	4	-	-	-
626 Timor Oriental	1	1	-	-	-
642 Rumanía	154	153	1	-	-
643 Rusia	15	15	-	-	-
686 Senegal	28	27	1	-	-
694 Sierra Leona	1	1	-	-	-
703 Eslovaquia	5	5	-	-	-
704 Vietnam	1	1	-	-	-
705 Eslovenia	2	2	-	-	-
710 África del Sur	3	3	-	-	-
724 España	18.109	17.949	130	3	27
752 Suecia	3	3	-	-	-
804 Ucrania	87	85	2	-	-
818 Egipto	3	3	-	-	-
826 Reino Unido	31	30	1	-	-
840 Estados Unidos de América	2	2	-	-	-

## Accidentes con baja en jornada de trabajo según grado de lesión y nacionalidad del trabajador

Cód. País	Total	Leve	Grave	Muy Grave	Mortal
858 Uruguay	13	13	-	-	-
862 Venezuela	12	12	-	-	-
<b>TOTALES</b>	<b>22.273</b>	<b>22.066</b>	<b>170</b>	<b>5</b>	<b>32</b>

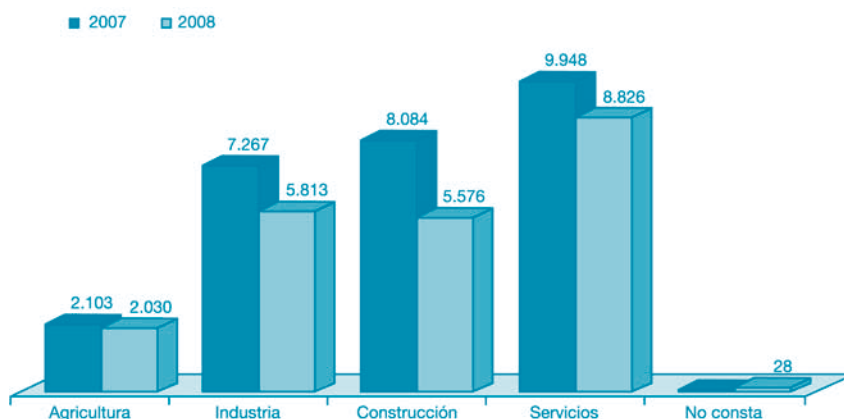
## Accidentes con baja en jornada de trabajo según grado de lesión y municipio

Código	Municipio	Total	Leve	Grave	Muy Grave	Mortal
30001	Abanilla	93	92	1	-	-
30002	Abarán	220	218	1	-	1
30003	Águilas	638	636	2	-	-
30004	Albudeite	9	9	-	-	-
30005	Alcantarilla	554	548	6	-	-
30006	Aledo	3	3	-	-	-
30007	Alguazas	95	94	1	-	-
30008	Alhama de Murcia	724	723	-	-	1
30009	Archena	180	180	-	-	-
30010	Beniel	137	135	1	-	1
30011	Blanca	93	91	2	-	-
30012	Bullas	273	268	5	-	-
30013	Calasparra	141	139	1	-	1
30014	Campos del Río	52	52	-	-	-
30015	Caravaca de la Cruz	334	332	2	-	-
30016	Cartagena	3.057	3.033	18	1	5
30017	Cehegín	206	205	1	-	-
30018	Ceutí	132	129	2	-	1
30019	Cieza	444	438	4	-	2
30020	Fortuna	114	113	1	-	-
30021	Fuente Álamo de Murcia	247	246	1	-	-
30022	Jumilla	408	402	5	-	1
30023	Librilla	87	86	1	-	-
30024	Lorca	1.280	1.267	12	-	1
30025	Lorquí	262	259	3	-	-
30026	Mazarrón	405	399	5	1	-
30027	Molina de Segura	1.120	1.113	7	-	-
30028	Moratalla	90	89	1	-	-
30029	Mula	182	181	1	-	-
30030	Murcia	6.616	6.554	47	3	12
30031	Ojós	1	1	-	-	-
30032	Pliego	25	23	2	-	-
30033	Puerto Lumbreras	128	125	3	-	-
30034	Ricote	7	7	-	-	-
30035	San Javier	422	419	3	-	-
30036	San Pedro del Pinatar	282	280	2	-	-
30037	Torre-Pacheco	1.051	1.038	9	-	4
30038	Torres de Cotillas (Las)	407	403	4	-	-
30039	Totana	390	386	3	-	1
30040	Ulea	7	6	1	-	-
30041	Unión (La)	194	194	-	-	-
30042	Villanueva del Río Segura	7	7	-	-	-
30043	Yecla	436	427	8	-	1
30901	Santomera	213	210	3	-	-
30902	Alcázares (Los)	171	171	-	-	-
	Otros municipios	336	335	1	-	-
<b>TOTALES</b>		<b>22.273</b>	<b>22.066</b>	<b>170</b>	<b>5</b>	<b>32</b>

## Accidentes con baja en jornada de trabajo según grado de lesión y actividad económica

Sector	Total nº	Total%	Leve	Grave	Muy Grave	Mortal
011 a 050 Agricultura	2.030	9,11	2.016	12	-	2
101 a 410 Industria	5.813	26,10	5.756	51	-	6
451 a 455 Construcción	5.576	25,03	5.504	56	2	14
501 a 990 Servicios	8.826	39,63	8.762	51	3	10
No consta	28	0,13	28	-	-	-
<b>TOTAL</b>	<b>22.273</b>	<b>100</b>	<b>22.066</b>	<b>170</b>	<b>5</b>	<b>32</b>

## Accidentes con baja en jornada de trabajo según sector de actividad. Periodo 2007-2008



## Accidentes con baja en jornada de trabajo según grado de lesión y actividad económica

Actividad	Total	Leve	Grave	Muy Grave	Mortal
011 Producción agrícola	1.615	1.608	7	-	-
012 Producción ganadera	83	80	1	-	2
013 Producción agraria combinada con la producción ganadera	25	24	1	-	-
014 Actividades de servicios relacionados con la agricultura y ganadería, excepto actividades veterinarias	199	198	1	-	-
015 Caza, captura de animales y repoblación cinegética, incluidas las actividades de los servicios relacionados con las mismas	3	3	-	-	-
020 Selvicultura, explotación forestal y actividades de los servicios relacionadas con las mismas	29	29	-	-	-
050 Pesca, acuicultura y actividades de los servicios relacionados con las mismas	75	73	2	-	-
101 Extracción y aglomeración de antracita y hulla	3	3	-	-	-
111 Extracción de crudos de petróleo y gas natural	1	1	-	-	-
112 Actividades de los servicios relacionados con las explotaciones petrolíferas y de gas, excepto actividades de prospección	6	6	-	-	-
132 Extracción de minerales metálicos no féreos, excepto minerales de uranio y torio	1	1	-	-	-
141 Extracción de piedra	74	72	2	-	-
142 Extracción de arenas y arcillas	23	23	-	-	-
144 Producción de sal	8	8	-	-	-
145 Extracción de otros minerales no metálicos ni energéticos	5	5	-	-	-
151 Industria cárnica	678	677	-	-	1
152 Elaboración y conservación de pescados y productos a base de pescado	38	38	-	-	-
153 Preparación y conservación de frutas y hortalizas	710	705	5	-	-
154 Fabricación de grasas y aceites (vegetales y animales)	6	6	-	-	-
155 Industrias lácteas	15	15	-	-	-
156 Fabricación de productos de molinería, almidones y productos amiláceos	27	27	-	-	-
157 Fabricación de productos para la alimentación animal	12	12	-	-	-
158 Fabricación de otros productos alimenticios	290	288	2	-	-
159 Elaboración de bebidas	130	130	-	-	-
171 Preparación e hilado de fibras textiles	6	4	1	-	1
172 Fabricación de tejidos textiles	4	4	-	-	-
173 Acabado de textiles	5	5	-	-	-
174 Fabricación de otros artículos confeccionados con textiles, excepto prendas de vestir	19	19	-	-	-
175 Otras industrias textiles	13	13	-	-	-
176 Fabricación de tejidos de punto	1	1	-	-	-
181 Confección de prendas de cuero	2	2	-	-	-
182 Confección de prendas de vestir en textiles y accesorios	23	23	-	-	-
183 Preparación y teñido de pieles de peletería; fabricación de artículos de peletería	1	1	-	-	-
191 Preparación, curtido y acabado del cuero	43	42	1	-	-
192 Fabricación de artículos de marroquinería y viaje, artículos de guarnicionería y talabartería	1	1	-	-	-
193 Fabricación de calzado	12	12	-	-	-
201 Aserrado y cepillado de la madera; preparación industrial de la madera	32	32	-	-	-
202 Fabricación de chapas, tableros contrachapados, alistonados, de partículas aglomeradas, de fibras y otros tableros y paneles	18	18	-	-	-
203 Fabricación de estructuras de madera y piezas de carpintería y ebanistería para la construcción	120	120	-	-	-
204 Fabricación de envases y embalajes de madera	25	25	-	-	-
205 Fabricación de otros productos de madera. Fabricación de productos de corcho, cestería y espartería	69	69	-	-	-



## Accidentes con baja en jornada de trabajo según grado de lesión y actividad económica

Actividad	Total	Leve	Grave	Muy Grave	Mortal
211 Fabricación de pasta papelera, papel y cartón	11	11	-	-	-
212 Fabricación de artículos de papel y de cartón	26	26	-	-	-
221 Edición	6	6	-	-	-
222 Artes gráficas y actividades de los servicios relacionados con las mismas	83	82	-	-	1
232 Refino de petróleo	1	1	-	-	-
233 Tratamiento de combustibles nucleares y residuos radiactivos	1	1	-	-	-
241 Fabricación de productos químicos básicos	54	53	1	-	-
242 Fabricación de pesticidas y otros productos agroquímicos	1	1	-	-	-
243 Fabricación de pinturas, barnices y revestimientos similares; tintas de imprenta y masillas	16	16	-	-	-
244 Fabricación de productos farmacéuticos	36	35	1	-	-
245 Fabricación de jabones, detergentes y otros artículos de limpieza y abrillantamiento. Fabricación de perfumes y productos de belleza e higiene	49	49	-	-	-
246 Fabricación de otros productos químicos	41	40	1	-	-
247 Fabricación de fibras artificiales y sintéticas	4	4	-	-	-
251 Fabricación de productos de caucho	20	20	-	-	-
252 Fabricación de productos de materias plásticas	194	193	1	-	-
261 Fabricación de vidrio y productos de vidrio	8	8	-	-	-
262 Fabricación de productos cerámicos no refractarios excepto los destinados a la construcción; fabricación de productos cerámicos refractarios	5	5	-	-	-
263 Fabricación de azulejos y baldosas de cerámica	1	1	-	-	-
264 Fabricación de ladrillos, tejas y productos de tierras cocidas para la construcción	10	9	1	-	-
265 Fabricación de cemento, cal y yeso	13	12	1	-	-
266 Fabricación de elementos de hormigón, yeso y cemento	159	158	1	-	-
267 Industria de la piedra	173	171	1	-	1
268 Fabricación de productos minerales no metálicos diversos	19	17	2	-	-
271 Fabricación de productos básicos de hierro, acero y ferroaleaciones (CECA)	180	176	4	-	-
272 Fabricación de tubos	18	17	1	-	-
273 Otras actividades de la transformación del hierro y del acero y producción de ferroaleaciones no CECA	89	88	1	-	-
274 Producción y primera transformación de metales preciosos y de otros metales no féreos	36	36	-	-	-
275 Fundición de metales	7	7	-	-	-
281 Fabricación de elementos metálicos para la construcción	416	412	4	-	-
282 Fabricación de cisternas, grandes depósitos y contenedores de metal; fabricación de radiadores y calderas para calefacción central	22	22	-	-	-
284 Forja, estampación y embutición de metales; metalurgia de polvos	19	18	1	-	-
285 Tratamiento y revestimiento de metales. Ingeniería mecánica general por cuenta de terceros	76	75	1	-	-
286 Fabricación de artículos de cuchillería y cubertería, herramientas y ferretería	30	30	-	-	-
287 Fabricación de productos metálicos diversos, excepto muebles	380	373	6	-	1
291 Fabricación de máquinas, equipo y material mecánico	73	72	-	-	1
292 Fabricación de otra maquinaria, equipo y material mecánico de uso general	59	59	-	-	-
293 Fabricación de maquinaria agraria	43	43	-	-	-
294 Fabricación de máquinas-herramienta	22	21	1	-	-
295 Fabricación de maquinaria diversa para usos específicos	124	124	-	-	-
296 Fabricación de armas y municiones	16	16	-	-	-
297 Fabricación de aparatos domésticos	3	3	-	-	-
300 Fabricación de máquinas de oficina y equipos informáticos	2	2	-	-	-
312 Fabricación de aparatos de distribución y control eléctricos	5	5	-	-	-
313 Fabricación de hilos y cables eléctricos aislados	6	5	1	-	-
315 Fabricación de lámparas eléctricas y aparatos de iluminación	9	9	-	-	-
316 Fabricación de otro equipo eléctrico	36	35	1	-	-
321 Fabricación de válvulas, tubos y otros componentes electrónicos	3	3	-	-	-
322 Fabricación de transmisores de radiodifusión y televisión y de aparatos para la radiotelefonía y radiotelegrafía con hilos	2	2	-	-	-
323 Fabricación de aparatos de recepción, grabación y reproducción de sonido e imagen	3	3	-	-	-
331 Fabricación de equipo e instrumentos médico-quirúrgicos y de aparatos ortopédicos	3	3	-	-	-
341 Fabricación de vehículos de motor	1	1	-	-	-
342 Fabricación de carrocerías para vehículos de motor, de remolques y semirremolques	23	23	-	-	-
343 Fabricación de partes, piezas y accesorios no eléctricos para vehículos de motor y sus motores	6	6	-	-	-
351 Construcción y reparación naval	163	162	1	-	-
353 Construcción aeronáutica y espacial	1	1	-	-	-
355 Fabricación de otro material de transporte	6	6	-	-	-
361 Fabricación de muebles	268	264	4	-	-
364 Fabricación de artículos de deporte	11	10	1	-	-

## Accidentes con baja en jornada de trabajo según grado de lesión y actividad económica

Actividad	Total	Leve	Grave	Muy Grave	Mortal
365 Fabricación de juegos y juguetes	4	4	-	-	-
366 Otras industrias manufactureras diversas	127	126	1	-	-
371 Reciclaje de chatarra y desechos de metal	6	6	-	-	-
372 Reciclaje de desechos no metálicos	7	6	1	-	-
401 Producción y distribución de energía eléctrica	55	54	1	-	-
402 Producción de gas; distribución de combustibles gaseosos por conductos urbanos, excepto gaseoductos	12	12	-	-	-
403 Producción y distribución de vapor y agua caliente	2	2	-	-	-
410 Captación, depuración y distribución de agua	68	68	-	-	-
451 Preparación de obras	477	475	2	-	-
452 Construcción general de inmuebles y obras de ingeniería civil	3.363	3.310	42	1	10
453 Instalaciones de edificios y obras	811	801	8	1	1
454 Acabado de edificios y obras	899	892	4	-	3
455 Alquiler de equipo de construcción o demolición dotado de operario	26	26	-	-	-
501 Venta de vehículos de motor	106	106	-	-	-
502 Mantenimiento y reparación de vehículos de motor	317	317	-	-	-
503 Venta de repuestos y accesorios de vehículos de motor	60	60	-	-	-
504 Venta, mantenimiento y reparación de motocicletas y ciclomotores y de sus repuestos y accesorios	36	36	-	-	-
505 Venta al por menor de carburantes para la automoción	34	33	1	-	-
511 Intermediarios del comercio	30	28	2	-	-
512 Comercio al por mayor de materias primas agrarias y de animales vivos	35	35	-	-	-
513 Comercio al por mayor de productos alimenticios, bebidas y tabaco	413	411	2	-	-
514 Comercio al por mayor de productos de consumo, distinto de los alimenticios	112	111	1	-	-
515 Comercio al por mayor de productos no agrarios semielaborados, chatarra y productos de desecho	190	188	2	-	-
516 Comercio al por mayor de maquinaria y equipo	90	90	-	-	-
517 Otro comercio al por mayor	151	150	1	-	-
521 Comercio al por menor en establecimientos no especializados	382	380	1	-	1
522 Comercio al por menor de alimentos, bebidas y tabaco en establecimientos especializados	236	235	1	-	-
523 Comercio al por menor de productos farmacéuticos, artículos médicos, belleza e higiene	29	29	-	-	-
524 Otro comercio al por menor de artículos nuevos en establecimientos especializados	447	446	1	-	-
525 Comercio al por menor de bienes de segunda mano, en establecimientos	3	3	-	-	-
526 Comercio al por menor no realizado en establecimientos	24	24	-	-	-
527 Reparación de efectos personales y enseres domésticos	62	62	-	-	-
551 Hoteles	122	121	-	1	-
552 Camping y otros tipos de hospedaje de corta duración	17	17	-	-	-
553 Restaurantes	333	333	-	-	-
554 Establecimientos de bebidas	287	284	3	-	-
555 Comedores colectivos y provisión de comidas preparadas	99	99	-	-	-
601 Transporte por ferrocarril	28	27	1	-	-
602 Otros tipos de transporte terrestre	753	730	16	-	7
603 Transporte por tubería	5	5	-	-	-
611 Transporte marítimo	3	3	-	-	-
612 Transporte por vías de navegación interiores	1	1	-	-	-
621 Transporte aéreo regular	5	5	-	-	-
631 Manipulación y depósito de mercancías	30	30	-	-	-
632 Otras actividades anexas a los transportes	28	28	-	-	-
633 Actividades de las agencias de viajes, mayoristas y minoristas de turismo y otras actividades de apoyo turístico	4	4	-	-	-
634 Organización del transporte de mercancías	27	26	1	-	-
641 Actividades postales y de correo	124	124	-	-	-
642 Telecomunicaciones	23	23	-	-	-
651 Intermediación monetaria	20	20	-	-	-
660 Seguros y planes de pensiones, excepto seguridad social obligatoria	8	8	-	-	-
671 Actividades auxiliares a la intermediación financiera, excepto seguros y planes de pensiones	3	3	-	-	-
672 Actividades auxiliares de seguros y planes de pensiones	4	4	-	-	-
701 Actividades inmobiliarias por cuenta propia	50	49	-	-	1
703 Actividades inmobiliarias por cuenta de terceros	14	14	-	-	-
711 Alquiler de automóviles	14	14	-	-	-
712 Alquiler de otros medios de transporte	1	1	-	-	-
713 Alquiler de maquinaria y equipo	70	68	2	-	-
714 Alquiler de efectos personales y enseres domésticos	1	1	-	-	-

## Accidentes con baja en jornada de trabajo según grado de lesión y actividad económica

Actividad	Total	Leve	Grave	Muy Grave	Mortal
721 Consulta de equipo informático	1	1	-	-	-
722 Consulta de aplicaciones informáticas y suministro de programas de informática	4	4	-	-	-
725 Mantenimiento y reparación de máquinas de oficina, contabilidad y equipo informático	8	8	-	-	-
726 Otras actividades relacionadas con la informática	1	1	-	-	-
731 Investigación y desarrollo sobre ciencias naturales y técnicas	5	5	-	-	-
732 Investigación y desarrollo sobre ciencias sociales y humanidades	3	3	-	-	-
741 Actividades jurídicas, de contabilidad, teneduría de libros, auditoría, asesoría fiscal, estudios de mercado y realización de encuestas de opinión pública; consulta y asesoramiento sobre dirección y gestión empresarial, gestión de sociedades	49	47	2	-	-
742 Servicios técnicos de arquitectura e ingeniería y otras actividades relacionadas con el asesoramiento técnico	43	43	-	-	-
743 Ensayos y análisis técnicos	10	10	-	-	-
744 Publicidad	21	20	-	1	-
745 Selección y colocación de personal	581	579	2	-	-
746 Servicios de investigación y seguridad	88	87	1	-	-
747 Actividades industriales de limpieza	418	418	-	-	-
748 Actividades empresariales diversas	162	162	-	-	-
751 Administración pública	819	813	4	1	1
752 Prestación pública de servicios a la comunidad en general	105	105	-	-	-
753 Seguridad Social obligatoria	5	5	-	-	-
801 Enseñanza primaria	56	55	1	-	-
802 Enseñanza secundaria	26	26	-	-	-
803 Enseñanza superior	19	19	-	-	-
804 Formación permanente y otras actividades de enseñanza	51	51	-	-	-
851 Actividades sanitarias	497	495	2	-	-
852 Actividades veterinarias	5	5	-	-	-
853 Actividades de servicios sociales	228	227	1	-	-
900 Actividades de saneamiento público	146	146	-	-	-
911 Actividades de organizaciones empresariales, profesionales y patronales	3	3	-	-	-
912 Actividades sindicales	12	12	-	-	-
913 Actividades asociativas diversas	41	41	-	-	-
921 Actividades cinematográficas y de vídeo	10	10	-	-	-
922 Actividades de radio y televisión	14	14	-	-	-
923 Otras actividades artísticas y de espectáculos	9	9	-	-	-
924 Actividades de agencias de noticias	2	2	-	-	-
925 Actividades de bibliotecas, archivos, museos y otras instituciones culturales	18	18	-	-	-
926 Actividades deportivas	92	91	1	-	-
927 Actividades recreativas diversas	30	30	-	-	-
930 Actividades diversas de servicios personales	347	345	2	-	-
950 Hogares que emplean personal doméstico	28	28	-	-	-
990 Organismos extraterritoriales	4	4	-	-	-
No consta	82	82	-	-	-
<b>TOTALES</b>	<b>22.273</b>	<b>22.066</b>	<b>170</b>	<b>5</b>	<b>32</b>

## Accidentes con baja en jornada de trabajo según grado de lesión y ocupación del trabajador

Ocupación	Total	Leve	Grave	Muy Grave	Mortal
00 Fuerzas Armadas	76	76	-	-	-
10 Poder ejecutivo y legislativo y dirección de las Administraciones públicas; dirección de organizaciones de interés	13	13	-	-	-
11 Dirección de empresas de 10 o más asalariados	30	29	1	-	-
12 Gerencia de empresas de comercio con menos de 10 asalariados	8	8	-	-	-
14 Gerencia de otras empresas con menos de 10 asalariados	16	16	-	-	-
15 Gerencia de empresas de comercio sin asalariados	1	1	-	-	-
17 Gerencia de otras empresas sin asalariados	11	11	-	-	-
20 Profesiones asociadas a titulaciones de segundo y tercer ciclo universitario en ciencias físicas, químicas, matemáticas e ingeniería	13	13	-	-	-
21 Profesiones asociadas a titulaciones de segundo y tercer ciclo universitario en ciencias naturales y sanidad	34	34	-	-	-
22 Profesiones asociadas a titulaciones de segundo y tercer ciclo universitario en la enseñanza	40	40	-	-	-
24 Profesionales en organización de empresas, profesionales en las ciencias sociales y humanas asociadas a titulaciones de segundo y tercer ciclo universitario	3	3	-	-	-

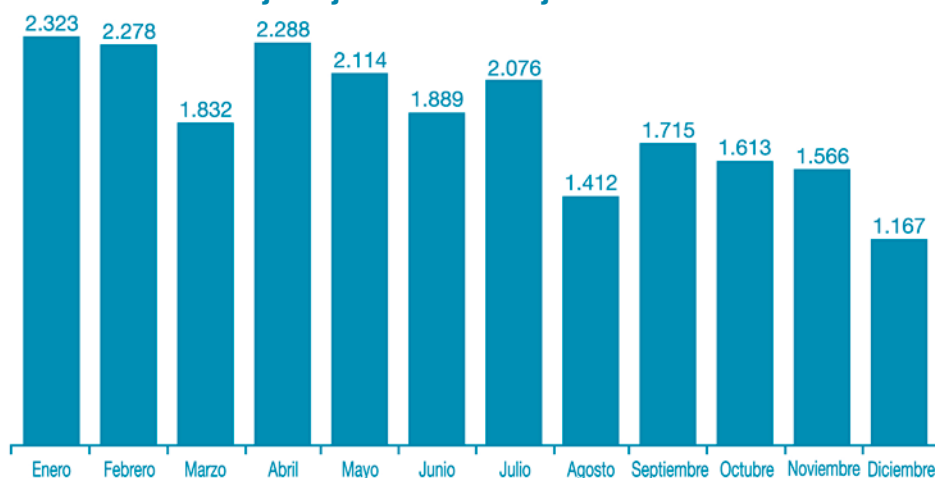
## Accidentes con baja en jornada de trabajo según grado de lesión y ocupación del trabajador

Ocupación	Total	Leve	Grave	Muy Grave	Mortal
25 Escritores, artistas y otras profesiones asociadas a titulaciones de segundo y tercer ciclo universitario y afines	140	140	-	-	-
26 Profesiones asociadas a una titulación de primer ciclo universitario en ciencias físicas, químicas, matemáticas e ingeniería y asimilados	33	33	-	-	-
27 Profesiones asociadas a una titulación de primer ciclo universitario en ciencias naturales y sanidad, excepto ópticos, fisioterapeutas y asimilados	42	42	-	-	-
28 Profesiones asociadas a una titulación de primer ciclo universitario en la enseñanza	36	36	-	-	-
29 Otras profesiones asociadas a una titulación de primer ciclo universitario	20	19	1	-	-
30 Técnicos de las ciencias físicas, químicas e ingenierías	104	104	-	-	-
31 Técnicos de las ciencias naturales y de la sanidad	145	144	1	-	-
32 Técnicos en educación infantil, instructores de vuelo, navegación y conducción de vehículos	40	40	-	-	-
33 Profesionales de apoyo en operaciones financieras y comerciales	104	104	-	-	-
34 Profesionales de apoyo a la gestión administrativa	38	37	-	-	1
35 Otros técnicos y profesionales de apoyo	122	120	2	-	-
40 Empleados en servicios contables, financieros, y de servicios de apoyo a la producción y al transporte	71	71	-	-	-
41 Empleados de bibliotecas, servicios de correos y asimilados	118	118	-	-	-
42 Operadores de máquinas de oficina	12	12	-	-	-
43 Auxiliares administrativos sin tareas de atención al público no clasificados anteriormente	68	68	-	-	-
44 Auxiliares administrativos con tareas de atención al público no clasificados anteriormente	125	124	1	-	-
45 Empleados en trato directo con el público en agencias de viajes, recepcionistas y telefonistas	42	42	-	-	-
46 Cajeros, taquilleros y otros empleados asimilados en trato directo con el público	73	71	2	-	-
50 Trabajadores de los servicios de restauración	769	767	1	1	-
51 Trabajadores de los servicios personales	512	511	1	-	-
52 Trabajadores de servicios de protección y seguridad	417	413	3	-	1
53 Dependientes de comercio y asimilados	856	852	3	-	1
60 Trabajadores cualificados en actividades agrícolas	524	520	4	-	-
61 Trabajadores cualificados en actividades ganaderas	62	60	1	-	1
62 Trabajadores cualificados en otras actividades agrarias	62	62	-	-	-
63 Pescadores y trabajadores cualificados en actividades piscícolas	66	64	2	-	-
70 Encargados de obra y otros encargados en la construcción	170	167	2	-	1
71 Trabajadores en obras estructurales de construcción y asimilados	2.795	2.765	27	1	2
72 Trabajadores de acabado de construcciones y asimilados, pintores y otros asimilados	1.122	1.115	5	-	2
73 Encargados en la metalurgia y jefes de talleres mecánicos	77	77	-	-	-
74 Trabajadores de las industrias extractivas	164	161	2	-	1
75 Soldadores, chapistas, montadores de estructuras metálicas, herreros, elaboradores de herramientas y asimilados	963	949	11	-	3
76 Mecánicos y ajustadores de maquinaria y equipos eléctricos y electrónicos	827	816	10	-	1
77 Mecánicos de precisión en metales, trabajadores de artes gráficas, ceramistas, vidrieros y artesanos de la madera, textil y del cuero	173	170	2	-	1
78 Trabajadores de la industria de la alimentación, bebidas y tabaco	857	854	3	-	-
79 Trabajadores que tratan la madera, ebanistas, trabajadores de la industria textil, confección, piel, cuero, calzado y asimilados	431	427	3	-	1
80 Jefes de equipo y encargados en instalaciones industriales fijas	15	15	-	-	-
81 Operadores de instalaciones industriales fijas y asimilados	196	194	2	-	-
82 Encargado de operadores de máquinas fijas	45	45	-	-	-
83 Operadores de máquinas fijas	592	585	6	-	1
84 Montadores y ensambladores	620	614	4	1	1
85 Maquinista de locomotora, operador de maquinaria agrícola y de equipos pesados móviles, y marineros	292	286	4	-	2
86 Conductores de vehículos para el transporte urbano o por carretera	1.430	1.400	22	-	8
90 Trabajadores no cualificados en el comercio	148	147	1	-	-
91 Empleados domésticos y otro personal de limpieza de interior de edificios	773	773	-	-	-
92 Conserjes de edificios, limpiacristales y vigilantes	175	174	-	1	-
93 Otros trabajadores no cualificados en otros servicios	378	372	6	-	-
94 Peones agropecuarios y de la pesca	1.649	1.640	9	-	-
95 Peones de la minería	3	2	1	-	-
96 Peones de la construcción	1.221	1.202	15	1	3
97 Peones de las industrias manufactureras	1.849	1.840	8	-	1
98 Peones del transporte y descargadores	462	458	4	-	-
<b>TOTALES</b>	<b>22.273</b>	<b>22.066</b>	<b>170</b>	<b>5</b>	<b>32</b>

## Accidentes con baja en jornada de trabajo según grado de lesión y mes

Mes	Total nº	Total %	Leve	Grave	Muy Grave	Mortal
Enero	2.323	10,43	2.295	25	2	1
Febrero	2.278	10,23	2.258	20	-	-
Marzo	1.832	8,23	1.814	15	-	3
Abril	2.288	10,27	2.270	16	-	2
Mayo	2.114	9,49	2.096	14	1	3
Junio	1.889	8,48	1.872	14	-	3
Julio	2.076	9,32	2.059	14	-	3
Agosto	1.412	6,34	1.400	9	-	3
Septiembre	1.715	7,70	1.700	12	-	3
Octubre	1.613	7,24	1.595	13	1	4
Noviembre	1.566	7,03	1.553	11	1	1
Diciembre	1.167	5,24	1.154	7	-	6
<b>TOTAL</b>	<b>22.273</b>	<b>100</b>	<b>22.066</b>	<b>170</b>	<b>5</b>	<b>32</b>

## Accidentes con baja en jornada de trabajo distribuidos mensualmente



## Accidentes con baja en jornada de trabajo según grado de lesión y día de la semana

Día de la semana	Total nº	Total %	Leve	Grave	Muy Grave	Mortal
Lunes	5.006	22,48	4.961	38	-	7
Martes	4.404	19,77	4.361	33	3	7
Miércoles	3.986	17,90	3.951	31	-	4
Jueves	3.669	16,47	3.620	41	1	7
Viernes	3.784	16,99	3.761	21	-	2
Sábado	1.002	4,50	993	5	1	3
Domingo	422	1,89	419	1	-	2
<b>TOTAL</b>	<b>22.273</b>	<b>100</b>	<b>22.066</b>	<b>170</b>	<b>5</b>	<b>32</b>

## Accidentes con baja en jornada de trabajo según grado de lesión y hora del día

Hora del día	Total nº	Total %	Leve	Grave	Muy Grave	Mortal
1	306	1,37	304	2	-	-
2	226	1,01	222	4	-	-
3	204	0,92	203	1	-	-
4	202	0,91	199	1	1	1
5	170	0,76	166	1	-	3
6	235	1,06	231	4	-	-
7	356	1,60	351	4	-	1
8	1.095	4,92	1.081	13	-	1
9	1.998	8,97	1.982	15	-	1
10	2.857	12,83	2.841	14	-	2
11	2.786	12,51	2.766	14	-	6
12	3.049	13,69	3.027	20	1	1
13	1.602	7,19	1.580	20	-	2
14	581	2,61	570	7	1	3
15	612	2,75	604	7	-	1
16	1.273	5,72	1.257	11	1	4

## Accidentes con baja en jornada de trabajo según grado de lesión y hora del día

Hora del día	Total nº	Total %	Leve	Grave	Muy Grave	Mortal
17	1.588	7,13	1.576	10	1	1
18	1.463	6,57	1.450	11	-	2
19	707	3,17	702	4	-	1
20	339	1,52	336	2	-	1
21	239	1,07	236	3	-	-
22	144	0,65	143	1	-	-
23	157	0,70	156	-	-	1
24	84	0,38	83	1	-	-
<b>TOTALES</b>	<b>22.273</b>	<b>100</b>	<b>22.066</b>	<b>170</b>	<b>5</b>	<b>32</b>

## Accidentes con baja en jornada de trabajo según grado de lesión y hora de trabajo

Hora de trabajo	Total nº	Total %	Leve	Grave	Muy Grave	Mortal
1	3.023	13,57	2.995	24	-	4
2	4.102	18,42	4.068	29	-	5
3	3.706	16,64	3.673	27	-	6
4	3.254	14,61	3.227	22	2	3
5	2.254	10,12	2.227	23	-	4
6	2.127	9,55	2.103	18	3	3
7	1.908	8,57	1.888	16	-	4
8	1.160	5,21	1.152	6	-	2
9	164	0,74	163	1	-	-
10	150	0,67	150	-	-	-
11	126	0,57	126	-	-	-
12	119	0,53	118	1	-	-
13	34	0,15	33	-	-	1
14	19	0,09	19	-	-	-
15	10	0,04	9	1	-	-
16	34	0,15	34	-	-	-
17	24	0,11	23	1	-	-
18	23	0,10	23	-	-	-
19	17	0,08	17	-	-	-
20	3	0,01	3	-	-	-
21	4	0,02	3	1	-	-
22	4	0,02	4	-	-	-
23	7	0,03	7	-	-	-
24	1	-	1	-	-	-
<b>TOTALES</b>	<b>22.273</b>	<b>100</b>	<b>22.066</b>	<b>170</b>	<b>5</b>	<b>32</b>

## Accidentes con baja en jornada de trabajo según grado y tipo de lugar

Tipo de lugar	Total nº	Total %	Leve	Grave	Muy Grave	Mortal
000 Ninguna información	86	0,39	85	1	-	-
010 Zonas industriales	9.188	41,25	9.120	63	1	4
020 Obras, construcción, cantera, mina a cielo abierto	4.673	20,98	4.604	56	1	12
030 Lugares agrícolas, de cría de animales, de piscicultura, zona forestal	1.909	8,57	1.898	10	-	1
040 Lugares de actividad terciaria, oficinas, áreas de ocio, varios	2.558	11,48	2.541	12	2	3
050 Centros sanitarios	747	3,35	744	3	-	-
060 Lugares públicos	2.161	9,70	2.130	19	-	12
070 Domicilios	446	2,00	445	1	-	-
080 Lugares de actividades deportivas	192	0,86	192	-	-	-
090 En el aire, elevados - con excepción de las obras	25	0,11	23	1	1	-
100 Subterráneos - con excepción de las obras	6	0,03	6	-	-	-
110 En el agua - con excepción de las obras	69	0,31	66	3	-	-
120 En medio hiperbárico - con excepción de las obras	2	0,01	2	-	-	-
999 Otros Tipos de lugar no codificados en esta clasificación	211	0,95	210	1	-	-
<b>TOTAL</b>	<b>22.273</b>	<b>100</b>	<b>22.066</b>	<b>170</b>	<b>5</b>	<b>32</b>

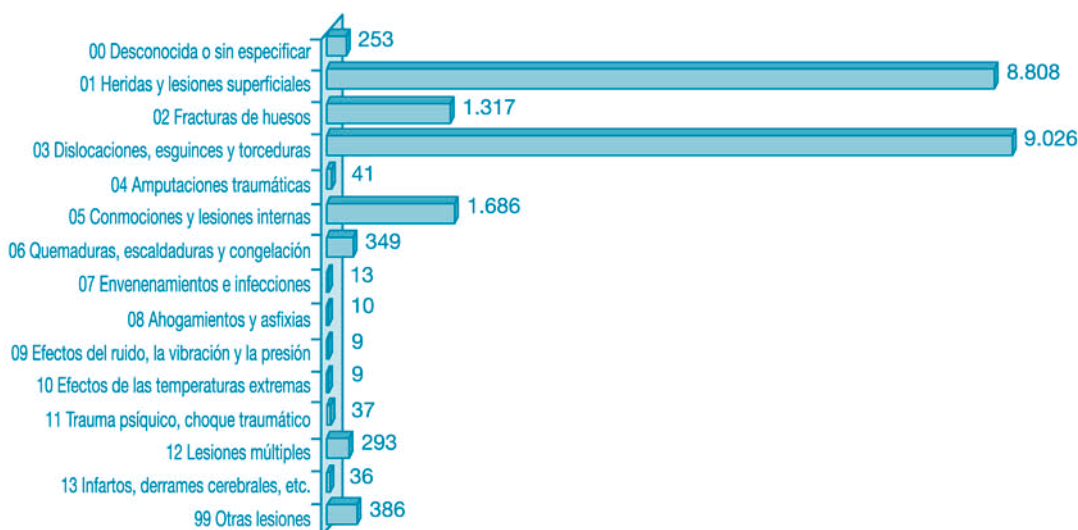
## Accidentes con baja en jornada de trabajo según grado de lesión y tipo de trabajo

Tipo de Trabajo	Total nº	Total %	Leve	Grave	Muy Grave	Mortal
00 Ninguna información o desconocido	158	0,71	155	2	-	1
10 Tareas de producción, transformación, tratamiento, almacenamiento - de todo tipo	8.594	38,58	8.535	55	-	4
20 Labores de movimientos de tierras, construcción, mantenimiento, demolición	3.377	15,16	3.331	34	1	11
30 Labores de tipo agrícola, forestal, hortícola, piscícola, con animales vivos	1.697	7,62	1.684	13	-	-
40 Actividades de servicios a empresas o a personas y trabajos intelectuales	2.184	9,81	2.171	8	1	4
50 Trabajos relacionados con las tareas codificadas en 10, 20, 30 y 40	4.015	18,03	3.977	33	2	3
60 Circulación, actividades deportivas y artísticas	1.617	7,26	1.588	21	-	8
99 Otros Tipos de trabajo no codificados en esta clasificación	631	2,83	625	4	1	1
<b>TOTALES</b>	<b>22.273</b>	<b>100</b>	<b>22.066</b>	<b>170</b>	<b>5</b>	<b>32</b>

## Accidentes con baja en jornada de trabajo según grado y tipo de lesión

Tipo de lesión	Total nº	Total %	Leve	Grave	Muy Grave	Mortal
00 Desconocida o sin especificar	253	1,14	251	1	-	1
01 Heridas y lesiones superficiales	8.808	39,55	8.788	20	-	-
02 Fracturas de huesos	1.317	5,91	1.251	66	-	-
03 Dislocaciones, esguinces y torceduras	9.026	40,52	9.021	5	-	-
04 Amputaciones traumáticas	41	0,18	28	13	-	-
05 Conmociones y lesiones internas	1.686	7,57	1.668	15	-	3
06 Quemaduras, escaldaduras y congelación	349	1,57	347	2	-	-
07 Envenenamientos e infecciones	13	0,06	13	-	-	-
08 Ahogamientos y asfixias	10	0,04	8	1	-	1
09 Efectos del ruido, la vibración y la presión	9	0,04	9	-	-	-
10 Efectos de las temperaturas extremas	9	0,04	9	-	-	-
11 Trauma psíquico, choque traumático	37	0,17	37	-	-	-
12 Lesiones múltiples	293	1,32	238	34	3	18
13 Infartos, derrames cerebrales, etc.	36	0,16	13	12	2	9
99 Otras lesiones	386	1,73	385	1	-	-
<b>TOTAL</b>	<b>22.273</b>	<b>100</b>	<b>22.066</b>	<b>170</b>	<b>5</b>	<b>32</b>

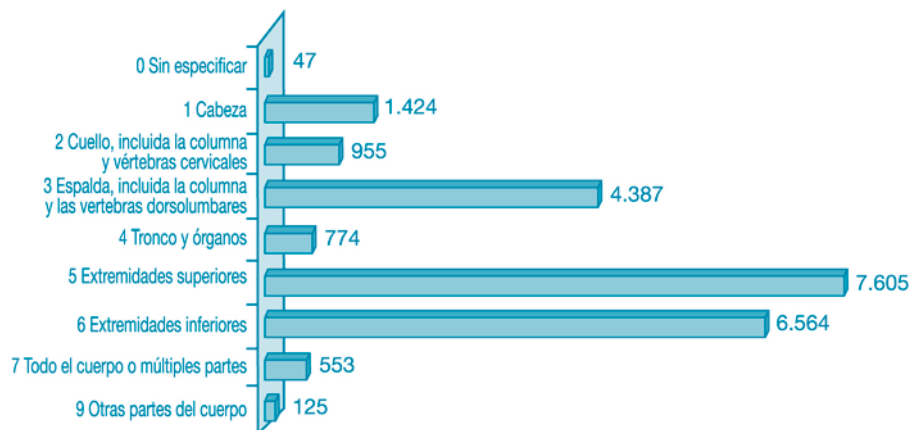
## Accidentes con baja en jornada de trabajo según tipo de lesión



## Accidentes con baja en jornada de trabajo según grado de lesión y parte del cuerpo

Parte del cuerpo	Total nº	Total %	Leve	Grave	Muy Grave	Mortal
0 Sin especificar	47	0,21	47	-	-	-
1 Cabeza	1.424	6,39	1.387	34	1	2
2 Cuello, incluida la columna y vértebras cervicales	955	4,29	953	2	-	-
3 Espalda, incluida la columna y las vertebras dorsolumbares	4.387	19,70	4.378	8	1	-
4 Tronco y órganos	613	2,75	597	11	-	5
5 Extremidades superiores	7.605	34,14	7.571	34	-	-
6 Extremidades inferiores	6.564	29,47	6.519	45	-	-
7 Todo el cuerpo o múltiples partes	553	2,48	496	35	3	19
9 Otras partes del cuerpo	125	0,56	118	1	-	6
<b>TOTALES</b>	<b>22.273</b>	<b>100</b>	<b>22.066</b>	<b>170</b>	<b>5</b>	<b>32</b>

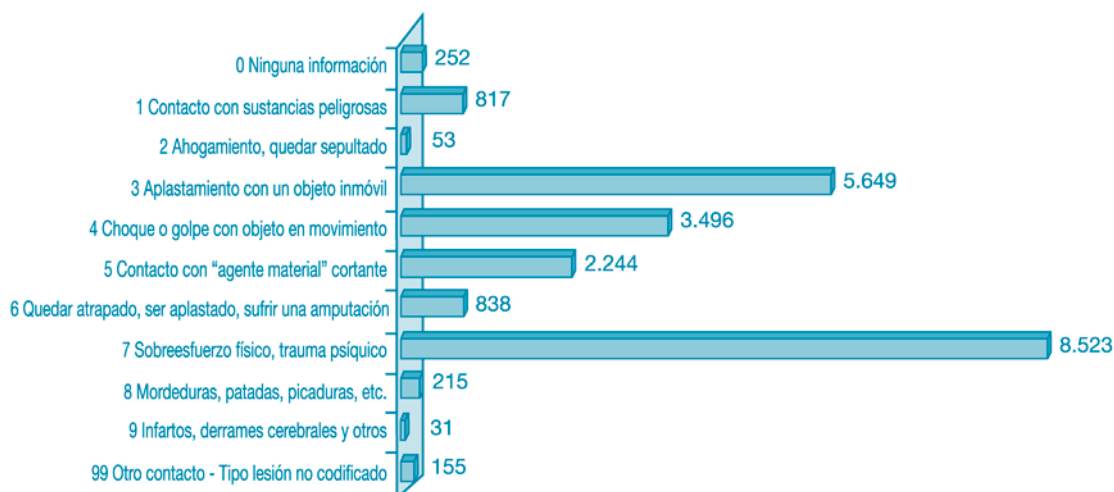
### Accidentes con baja en jornada de trabajo según parte del cuerpo



## Accidentes con baja en jornada de trabajo según grado de lesión y forma / contacto

Forma/contacto	Total nº	Total %	Leve	Grave	Muy Grave	Mortal
0 Ninguna información	252	1,13	250	-	-	2
1 Contacto con sustancias peligrosas	817	3,67	815	2	-	-
2 Ahogamiento, quedar sepultado	53	0,24	49	2	-	2
3 Aplastamiento con un objeto inmóvil	5.649	25,36	5.559	78	2	10
4 Choque o golpe con objeto en movimiento	3.496	15,70	3.453	36	1	6
5 Contacto con "agente material" cortante	2.244	10,07	2.235	9	-	-
6 Quedar atrapado, ser aplastado, sufrir una amputación	838	3,76	805	30	-	3
7 Sobre esfuerzo físico, trauma psíquico	8.523	38,27	8.523	-	-	-
8 Mordeduras, patadas, picaduras, etc.	215	0,97	214	1	-	-
9 Infartos, derrames cerebrales y otros	31	0,14	9	11	2	9
99 Otro contacto - Tipo de lesión no codificado	155	0,70	154	1	-	-
<b>TOTAL</b>	<b>22.273</b>	<b>100</b>	<b>22.066</b>	<b>170</b>	<b>5</b>	<b>32</b>

### Accidentes con baja en jornada de trabajo según forma de contacto





## Accidentes con baja en jornada de trabajo según parte del cuerpo y forma / contacto

Parte del cuerpo	Total	00 Ninguna información	10 Contacto con corriente eléctrica, fuego, temperatura o sustancias peligrosas	20 Ahogamiento, quedar sepultado, quedar envuelto	30 Aplastamiento sobre o contra un objeto inmóvil	40 Choque o golpe contra un objeto en movimiento, colisión con	50 Contacto con "agente material" caliente, puntante, duro, rugoso	60 Quedar atrapado, ser aplastado, sufrir una amputación	70 Sobreesfuerzo físico, trauma psicológico, exposición a radiaciones, ruido o presión	80 Mordeduras, patadas, picaduras, etc.	90 Infartos, derrames cerebrales y otras patologías no traumáticas	99 Otro contacto - Tipo de lesión no codificado en la presente clasificación
0 Parte del cuerpo afectada, sin especificar	47	6	1	-	15	8	1	1	15	-	-	-
1 Cabeza	1.424	26	295	32	209	524	262	4	28	19	4	21
2 Cuello, incluida la columna y las vértebras cervicales	955	4	14	-	82	333	7	3	492	15	-	5
3 Espalda, incluida la columna y las vértebras cervicales	4.387	33	43	-	446	179	14	12	3.630	9	-	21
4 Tronco y órganos	613	7	16	2	222	105	18	8	204	13	16	2
5 Extremidades superiores	7.605	53	231	8	1.471	1.133	1.629	618	2.355	71	-	36
6 Extremidades inferiores	6.564	106	165	4	2.924	1.015	304	181	1.752	46	-	67
7 Todo el cuerpo y múltiples partes	553	5	29	7	246	178	7	7	27	38	8	1
9 Otras partes del cuerpo no mencionadas anteriormente	125	12	23	-	34	21	2	4	20	4	3	2
<b>TOTAL</b>	<b>22.273</b>	<b>252</b>	<b>817</b>	<b>53</b>	<b>5.649</b>	<b>3.496</b>	<b>2.244</b>	<b>838</b>	<b>8.523</b>	<b>215</b>	<b>31</b>	<b>155</b>

## Accidentes con baja en jornada de trabajo según parte del cuerpo y tipo de lesión

Parte del cuerpo	Total	00 Tipo de lesión desconocida o sin especificar	01 Heridas y lesiones superficiales	02 Fracturas de huesos	03 Dislocaciones, esguinces y torceduras	04 Amputaciones traumáticas (pérdida de partes del cuerpo)	05 Conmociones y lesiones internas	06 Quemaduras, escaldaduras y congelación	07 Envenenamientos e infecciones	08 Ahogamientos y asfixias	09 Efectos del ruido, la vibración y la presión	10 Efectos de las temperaturas extremas, la luz y la radiación	11 Trauma psíquico, choque traumático	12 Lesiones múltiples	13 Infartos, derrames cerebrales y otras patologías no traumáticas	99 Otras lesiones especificadas no incluidas en otros apartados
0 Parte del cuerpo afectada, sin especificar	47	30	3	2	8	-	-	-	-	1	-	-	1	2	-	-
1 Cabeza	1.424	17	1.201	23	16	-	63	41	3	-	4	4	7	14	6	25
2 Cuello, incluida la columna y las vértebras	955	7	255	8	554	-	82	13	-	-	1	1	4	9	-	21
3 Espalda, incluida la columna y las vértebras	4.387	55	1.263	43	2.299	-	542	21	-	-	-	1	1	18	1	143
4 Tronco y órganos	613	7	230	68	138	-	111	14	2	5	1	-	-	6	17	14
5 Extremidades superiores	7.605	70	3.804	705	2.226	38	463	161	4	1	2	1	8	36	-	86
6 Extremidades inferiores	6.564	56	1.771	450	3.712	3	393	78	-	1	-	-	5	21	1	73
7 Todo el cuerpo, múltiples partes	553	3	215	15	64	-	25	19	3	2	1	2	8	179	7	10
9 Otras partes del cuerpo	125	8	66	3	9	-	7	2	1	-	-	-	3	8	4	14
<b>TOTAL</b>	<b>22.273</b>	<b>253</b>	<b>8.808</b>	<b>1.317</b>	<b>9.026</b>	<b>41</b>	<b>1.686</b>	<b>349</b>	<b>13</b>	<b>10</b>	<b>9</b>	<b>9</b>	<b>37</b>	<b>293</b>	<b>36</b>	<b>386</b>

## Accidentes con baja en jornada de trabajo según grado de lesión y actividad física específica

Actividad física específica	Total	Leve	Grave	Muy Grave	Mortal
00 Ninguna información	81	81	-	-	-
11 Arrancar la máquina, parar la máquina	131	130	1	-	-
12 Alimentar la máquina, vaciar la máquina	219	213	5	-	1
13 Vigilar la máquina, hacer funcionar - conducir la máquina	420	405	12	-	3
19 Otra Actividad física específica conocida del grupo 10 pero no mencionada anteriormente	332	327	5	-	-
21 Trabajar con herramientas manuales sin motor	2.153	2.136	14	-	3
22 Trabajar con herramientas manuales con motor	672	661	11	-	-
29 Otra Actividad física específica conocida del grupo 20 pero no mencionada anteriormente	95	94	1	-	-
31 Conducir un medio de transporte o un equipo de carga - móvil y con motor	1.040	1.016	18	-	6
32 Conducir un medio de transporte o un equipo de carga - móvil y sin motor	102	101	1	-	-
33 Ser pasajero a bordo de un medio de transporte	83	82	-	-	1
39 Otra Actividad física específica conocida del grupo 30 pero no mencionada anteriormente	36	35	-	-	1
41 Coger con la mano, agarrar, asir, sujetar en la mano, poner - en un plano horizontal	4.894	4.875	19	-	-
42 Ligar, atar, arrancar, deshacer, prensar, destornillar, atornillar, girar	304	300	4	-	-
43 Fijar, colgar, izar, instalar - en un plano vertical	338	335	2	1	-
44 Lanzar, proyectar lejos	10	10	-	-	-
45 Abrir, cerrar (una caja, un embalaje, un paquete)	119	119	-	-	-
46 Verter, introducir líquidos, llenar, regar, pulverizar, vaciar, achicar	148	148	-	-	-
47 Abrir (un cajón), empujar (una puerta de un hangar, de un despacho, de un armario)	82	82	-	-	-
49 Otra Actividad física específica conocida del grupo 40 pero no mencionada anteriormente	379	375	3	-	1
51 Transportar verticalmente - alzar, levantar, bajar, etc. un objeto	1.966	1.965	1	-	-
52 Transportar horizontalmente - tirar de, empujar, hacer rodar, etc. un objeto	530	528	1	-	1
53 Transportar una carga (portar) - por parte de una persona	598	596	1	-	1
59 Otra Actividad física específica conocida del grupo 50 pero no mencionada anteriormente	58	58	-	-	-
61 Andar, correr, subir, bajar, etc.	4.754	4.711	38	-	5
62 Entrar, salir	182	178	3	-	1
63 Saltar, abalanzarse, etc.	86	86	-	-	-

## Accidentes con baja en jornada de trabajo según grado de lesión y actividad física específica

Actividad física específica	Total	Leve	Grave	Muy Grave	Mortal
64 Arrastrarse, trepar, etc.	10	10	-	-	-
65 Levantarse, sentarse, etc.	251	250	1	-	-
66 Nadar, sumergirse	8	8	-	-	-
67 Hacer movimientos en un mismo sitio anteriormente	1.419	1.403	12	1	3
69 Otra Actividad física específica conocida del grupo 60 pero no mencionada anteriormente	172	172	-	-	-
70 Estar presente - Sin especificar	402	378	17	2	5
99 Otra Actividad física específica no codificada en esta clasificación	199	198	-	1	-
<b>TOTALES</b>	<b>22.273</b>	<b>22.066</b>	<b>170</b>	<b>5</b>	<b>32</b>

## Accidentes con baja en jornada de trabajo según grado de lesión y desviación

Tipo de desviación	Total	Leve	Grave	Muy Grave	Mortal
00 Ninguna información	328	322	4	1	1
11 Problema eléctrico causado por fallo en la instalación - que da lugar a un contacto indirecto	15	14	1	-	-
12 Problema eléctrico - que da lugar a un contacto directo	9	9	-	-	-
13 Explosión	8	7	1	-	-
14 Incendio, fuego	15	15	-	-	-
19 Otra Desviación conocida del grupo 10 pero no mencionada anteriormente	376	375	1	-	-
21 En estado de sólido - desbordamiento, vuelco	94	93	1	-	-
22 En estado líquido - escape, rezumamiento, derrame, salpicadura, aspersion	153	153	-	-	-
23 En estado gaseoso - vaporización, formación de aerosoles, formación de gases	24	24	-	-	-
24 Pulverulento - emanación de humos, emisión de polvo, partículas	203	203	-	-	-
29 Otra Desviación conocida del grupo 20 pero no mencionada anteriormente	43	43	-	-	-
31 Rotura de material, en las juntas, en las conexiones	110	107	1	1	1
32 Rotura, estallido, en fragmentos (madera, cristal, metal, piedra, plástico, otros)	343	335	8	-	-
33 Resbalón, caída, derrumbamiento de Agente material - superior (que cae sobre la víctima)	467	457	7	1	2
34 Resbalón, caída, derrumbamiento de Agente material - inferior (que arrastra a la víctima)	179	169	6	-	4
35 Resbalón, caída, derrumbamiento de Agente material - al mismo nivel	269	267	2	-	-
39 Otra Desviación conocida del grupo 30 pero no mencionada anteriormente	172	171	1	-	-
41 Pérdida (total o parcial) de control - de máquina (incluido el arranque intempestivo), así como de la materia sobre la que se trabaje con la máquina	267	259	7	-	1
42 Pérdida (total o parcial) de control - de medio de transporte - de equipo de carga (con motor o sin él)	808	783	18	-	7
43 Pérdida (total o parcial) de control - de herramienta manual (con motor o sin él), así como de la materia sobre la que se trabaje con la herramienta	1.048	1.037	11	-	-
44 Pérdida (total o parcial) de control - de objeto (transportado, desplazado, manipulado, etc.)	1.286	1.281	5	-	-
45 Pérdida (total o parcial) de control - de animal	34	34	-	-	-
49 Otra Desviación conocida del grupo 40 pero no mencionada anteriormente	118	117	1	-	-
51 Caída de una persona - desde una altura	1.027	974	46	1	6
52 Resbalón o tropezón con caída - caída de una persona - al mismo nivel	2.220	2.209	10	-	1
59 Otra Desviación conocida del grupo 50 pero no mencionada anteriormente	67	64	1	1	1
61 Pisar un objeto cortante	99	98	1	-	-
62 Arrodillarse, sentarse, apoyarse contra	150	148	2	-	-
63 Quedar atrapado, ser arrastrado, por algún elemento o por el impulso de éste	251	244	6	-	1
64 Movimientos no coordinados, gestos intempestivos, inoportunos	3.182	3.170	10	-	2
69 Otra Desviación conocida del grupo 60 pero no mencionada anteriormente	465	463	2	-	-
71 Levantar, transportar, levantarse	3.630	3.628	2	-	-
72 Empujar, tirar de	838	837	1	-	-
73 Depositar, agacharse	670	669	1	-	-
74 En torsión, en rotación, al girarse	735	734	1	-	-
75 Caminar con dificultad, traspies, resbalón - sin caída	1.290	1.288	1	-	1
79 Otra Desviación conocida del grupo 80 pero no mencionada anteriormente	547	545	1	-	1
81 Sorpresa, miedo	71	70	1	-	-
82 Violencia, agresión, amenaza - entre miembros de la empresa que se hallan bajo la autoridad del empresario	31	31	-	-	-
83 Violencia, agresión, amenaza - ejercida por personas ajenas a la empresa sobre las víctimas en el marco de sus funciones (atracos a banco, conductores autobús, etc.)	117	116	1	-	-
84 Agresión, empujón - por animales	41	40	1	-	-
85 Presencia de la víctima o de una tercera persona que represente en sí misma un peligro para ella misma y, en su caso, para otros	22	22	-	-	-
89 Otra Desviación conocida del grupo 80 pero no mencionada anteriormente	15	14	1	-	-
99 Otra Desviación no codificada en esta clasificación	436	427	6	-	3
<b>TOTALES</b>	<b>22.273</b>	<b>22.066</b>	<b>170</b>	<b>5</b>	<b>32</b>

## Accidentes con baja en jornada de trabajo según grado de lesión y agente material asociado a la desviación

Agente material	Total	Leve	Grave	Muy Grave	Mortal
0001 Ningún agente material	1.559	1.543	9	2	5
0002 Ninguna información	355	353	1	-	1
0101 Elementos de edificios, de construcciones - puertas, paredes, tabiques, etc. y obstáculos por definición (ventanas, ventanales, etc.)	486	481	5	-	-
0102 Superficies o áreas de circulación al mismo nivel - suelos (interior o exterior, terrenos agrícolas, terrenos de deporte, suelos resbaladizos, suelos congestionados, tabla con clavos)	2.936	2.919	12	-	5
0103 Superficies o áreas de circulación a nivel - flotantes	10	10	-	-	-
0199 Otras construcciones y superficies al mismo nivel clasificadas en el grupo 01 pero no citadas anteriormente	48	48	-	-	-
0201 Partes de edificio fijas en altura (tejadós, terrazas, aberturas, escaleras, rampas)	907	892	12	1	2
0202 Construcciones, superficies fijas en altura (comprende las pasarelas, escalas fijas, castilletes)	90	87	3	-	-
0203 Construcciones, superficies móviles en altura (comprende andamios, escalas móviles, barquillas, plataformas elevadoras)	246	235	11	-	-
0204 Construcciones, superficies temporales en altura (comprende andamios temporales, arneses, guindolas)	151	140	7	1	3
0205 Construcciones, superficies en altura flotantes (comprende las plataformas de perforación, los andamios sobre pontones)	12	12	-	-	-
0299 Otras construcciones y superficies por encima del nivel del suelo clasificadas en el grupo 02 pero no citadas anteriormente	22	22	-	-	-
0301 Excavaciones, zanjas, pozos, fosas, escarpaduras, zanjas de garajes	44	43	-	-	1
0303 Medios submarinos	1	1	-	-	-
0399 Otras construcciones en profundidad clasificadas en el grupo 03 pero no citadas anteriormente	5	5	-	-	-
0401 Dispositivos de distribución de materia, de alimentación, canalizaciones - fijos - para gas, aire, líquidos, sólidos, incluidas las tolvas	79	79	-	-	-
0402 Dispositivos de distribución de materia, de alimentación, canalizaciones móviles	70	70	-	-	-
0403 Canales de desagüe, drenajes	4	4	-	-	-
0499 Otros dispositivos de distribución de materia, de alimentación, canalizaciones, clasificados en el grupo 04 pero no citados anteriormente	20	19	1	-	-
0501 Motores, generadores de energía (térmica, eléctrica, de radiación), incluidos los compresores y las bombas	62	61	1	-	-
0502 Dispositivos de transmisión y almacenamiento de energía (mecánica, neumática, hidráulica, eléctrica, incluso baterías, acumuladores)	49	47	2	-	-
0599 Otros dispositivos de transmisión y de almacenamiento de energía clasificados en el grupo 05 pero no citados anteriormente	7	7	-	-	-
0601 Herramientas manuales sin motor para serrar	34	34	-	-	-
0602 Herramientas manuales sin motor para cortar, separar (comprende tijeras, cizallas, podaderas)	597	597	-	-	-
0603 Herramientas manuales sin motor para tallar, mortajar, cincelar, recortar, tundir	15	14	1	-	-
0604 Herramientas manuales sin motor para raspar, pulir, lijar	38	37	1	-	-
0605 Herramientas manuales sin motor para taladrar, torneear, atornillar	161	160	1	-	-
0606 Herramientas manuales sin motor para clavar, remachar, grapar	174	172	2	-	-
0607 Herramientas manuales sin motor para coser, tejer	1	1	-	-	-
0608 Herramientas manuales sin motor para soldar, pegar	34	34	-	-	-
0609 Herramientas manuales sin motor para extracción de materiales y trabajo del suelo (comprende las herramientas agrícolas)	65	65	-	-	-
0610 Herramientas manuales sin motor para encerar, lubricar, lavar, limpiar	74	74	-	-	-
0611 Herramientas manuales sin motor para pintar	24	24	-	-	-
0612 Herramientas manuales sin motor para sostener, agarrar	103	103	-	-	-
0613 Herramientas manuales sin motor para trabajos de cocina (excepto cuchillos)	38	38	-	-	-
0614 Herramientas manuales sin motor para trabajos de medicina y de cirugía, punzantes, cortantes	6	6	-	-	-
0615 Herramientas manuales sin motor para trabajos de medicina y de cirugía, no cortantes, otras	5	5	-	-	-
0616 Herramientas manuales sin motor para pescar (artes de pesca, anzuelo, etc)	9	8	1	-	-
0699 Otras herramientas manuales sin motor para otros trabajos clasificadas en el grupo 06 pero no citadas anteriormente	132	132	-	-	-
0701 Herramientas mecánicas manuales para serrar	32	29	3	-	-
0702 Herramientas mecánicas manuales para cortar, separar (comprende tijeras, cizallas, podaderas)	95	93	2	-	-
0703 Herramientas mecánicas manuales para tallar, mortajar, cincelar, recortar, tundir	9	9	-	-	-
0704 Herramientas mecánicas manuales para raspar, pulir, lijar (comprende tronzadora de disco)	68	67	1	-	-
0705 Herramientas mecánicas manuales para taladrar, hacer girar, atornillar	82	82	-	-	-
0706 Herramientas mecánicas manuales para clavar, remachar, grapar	21	20	-	-	1
0707 Herramientas mecánicas manuales para coser, tejer	2	2	-	-	-
0708 Herramientas mecánicas manuales para soldar, pegar	52	52	-	-	-
0709 Herramientas mecánicas manuales para extracción de materiales y trabajo del suelo (comprende herramientas agrícolas, trituradores de hormigón)	44	44	-	-	-

## Accidentes con baja en jornada de trabajo según grado de lesión y agente material asociado a la desviación

Agente material	Total	Leve	Grave	Muy Grave	Mortal
0710 Herramientas mecánicas manuales para encerar, lubricar, lavar, limpiar (comprende aspirador, limpiador a alta presión)	24	24	-	-	-
0711 Herramientas mecánicas manuales para pintar	10	10	-	-	-
0712 Herramientas mecánicas manuales para sostener, agarrar	19	19	-	-	-
0713 Herramientas mecánicas manuales para trabajos de cocina (excepto cuchillos)	8	8	-	-	-
0714 Herramientas mecánicas manuales para calentar (comprende secador, decapador térmico, plancha eléctrica)	15	15	-	-	-
0716 Herramientas mecánicas manuales para trabajos de medicina y de cirugía, no cortantes, otras	3	3	-	-	-
0717 Pistolas neumáticas (sin especificar herramienta)	1	1	-	-	-
0799 Otras herramientas mecánicas sostenidas o guiadas con las manos clasificadas en el grupo 07 pero no citadas anteriormente	58	58	-	-	-
0801 Herramientas manuales, sin especificación en cuanto a motorización, para serrar	9	9	-	-	-
0802 Herramientas manuales, sin especificación en cuanto a motorización, para cortar, separar (comprende tijeras, cizallas, podaderas...)	54	54	-	-	-
0803 Herramientas manuales, sin especificación en cuanto a motorización, para tallar, mortajar, cincelar, recortar, tundir	7	7	-	-	-
0804 Herramientas manuales, sin especificación en cuanto a motorización, para raspar, pulir, lijar	11	11	-	-	-
0805 Herramientas manuales, sin especificación en cuanto a motorización, para taladrar, hacer girar, atornillar	27	27	-	-	-
0806 Herramientas manuales, sin especificación en cuanto a motorización, para clavar, remachar, grapar	13	13	-	-	-
0808 Herramientas manuales, sin especificación en cuanto a motorización, para soldar, pegar	17	16	1	-	-
0809 Herramientas manuales, sin especificación en cuanto a motorización, para extracción de materiales y trabajo del suelo (comprende las herramientas agrícolas)	9	9	-	-	-
0810 Herramientas manuales, sin especificación en cuanto a motorización, para encerar, lubricar, lavar, limpiar	5	5	-	-	-
0811 Herramientas manuales, sin especificación en cuanto a motorización, para pintar	1	1	-	-	-
0812 Herramientas manuales, sin especificación en cuanto a motorización, para sostener, agarrar	18	18	-	-	-
0813 Herramientas manuales, sin especificación en cuanto a motorización, para trabajos de cocina (excepto cuchillos)	7	7	-	-	-
0815 Herramientas manuales, sin especificación en cuanto a motorización, para trabajos de medicina y de cirugía, no cortantes, otras	1	1	-	-	-
0899 Otras herramientas manuales, sin especificación en cuanto a motorización, para otros trabajos, clasificadas en el grupo 08 pero no citadas anteriormente	34	34	-	-	-
0901 Máquinas portátiles o móviles de extracción y para trabajo del suelo - minas, canteras y equipos de construcción/obras públicas	107	104	2	-	1
0902 Máquinas portátiles o móviles para trabajo del suelo - agricultura	110	105	5	-	-
0903 Máquinas portátiles o móviles (excepto trabajo del suelo) - de solar de obras	46	46	-	-	-
0904 Máquinas móviles de limpieza de suelos	25	25	-	-	-
0999 Otras máquinas y equipos portátiles o móviles clasificados en el grupo 09 pero no citados anteriormente	73	73	-	-	-
1001 Máquinas fijas para extracción y trabajo del suelo	17	17	-	-	-
1002 Máquinas para la preparación de los materiales: triturar, pulverizar, filtrar, separar, mezclar, amasar	44	44	-	-	-
1003 Máquinas para la transformación de los materiales - procedimientos químicos (reactores, fermentadores)	1	1	-	-	-
1004 Máquinas para la transformación de los materiales - procedimientos en caliente (hornos, secadores estufas)	21	21	-	-	-
1005 Máquinas para la transformación de los materiales - procedimientos en frío (producción de frío)	15	14	1	-	-
1006 Máquinas para la transformación de los materiales, otros procedimientos	21	20	1	-	-
1007 Formar por prensado, aplastamiento (máquinas de)	29	27	1	-	1
1008 Máquinas para formar - por calandrado, laminado, máquinas de cilindros (incluso fabricación de papel)	16	16	-	-	-
1009 Máquinas de formar - por inyección, extrusión, soplado, hilatura, moldeado, fusión, fundición	22	21	1	-	-
1010 Máquinas de mecanizado (cepillar, fresar, alisar, esmerilar, pulir, torneear, taladrar)	45	45	-	-	-
1011 Máquinas de mecanizado para serrar	24	23	1	-	-
1012 Máquinas de mecanizado - para cortar, ranurar, recortar (comprende prensa estampadora, cizalla, guillotina, oxicorte)	123	119	4	-	-
1013 Máquinas para el tratamiento de superficies (limpiar, lavar, secar, pintar, imprimir)	59	58	1	-	-
1015 Máquinas para ensamblar (soldar, pegar, clavar, atornillar, remachar, hilar, alambrar, coser, grapar)	38	36	2	-	-
1016 Máquinas para acondicionar, embalar (llenar, etiquetar, cerrar...)	90	87	3	-	-
1017 Otras máquinas de industrias específicas (control de ensayos, diversas)	38	38	-	-	-
1018 Máquinas específicas utilizadas en agricultura, ganadería, no relacionadas con las máquinas anteriormente citadas	4	4	-	-	-

## Accidentes con baja en jornada de trabajo según grado de lesión y agente material asociado a la desviación

Agente material	Total	Leve	Grave	Muy Grave	Mortal
1099 Otras máquinas y equipos fijos clasificados en el grupo 10 pero no citados anteriormente	81	80	1	-	-
1101 Transportadores fijos, equipos y sistemas de transporte continuo - mediante cinta transportadora, escaleras mecánicas, teleféricos, transportadores, etc.	105	103	2	-	-
1102 Elevadores, ascensores, equipos de nivelación - montacargas, elevadores de cangilones, gatos, tornos, etc.	58	55	1	-	2
1103 Grúas fijas, móviles, montadas sobre vehículos, grúas de puente, equipos de elevación de carga suspendida	64	62	2	-	-
1104 Dispositivos móviles de transporte, carros de transporte (carros motorizados o no) - carretillas, estibadores para placas estibadoras, etc.	460	452	7	-	1
1105 Dispositivos elevadores, de amarre, de prensión y materiales diversos para el transporte (comprende eslingas, ganchos, cordaje...)	44	42	2	-	-
1106 Dispositivos de almacenamiento, embalaje, contenedores fijos (silos, depósitos, cisternas, tanques)	26	25	1	-	-
1107 Dispositivos de almacenamiento, embalaje, contenedores móviles	70	70	-	-	-
1108 Accesorios de almacenamiento, estanterías, estanterías especiales para almacenar cargas en palés, palés	291	289	1	-	1
1109 Embalajes diversos, pequeños y medianos, móviles (cestos, recipientes diversos, botellas, cajones, extintores...)	471	470	1	-	-
1199 Otros dispositivos de traslado, transporte y almacenamiento clasificados en el grupo 11 pero no citados anteriormente	117	117	-	-	-
1201 Vehículos pesados: camiones (transporte de carga), autobuses y autocares (transporte de pasajeros)	524	507	10	-	7
1202 Vehículos ligeros - de carga o de pasajeros	791	783	8	-	-
1203 Vehículos - dos, tres ruedas, motorizados o no	210	206	4	-	-
1204 Otros vehículos terrestres: esquís, patines de ruedas, etc.	5	5	-	-	-
1299 Otros vehículos terrestres clasificados en el grupo 12 pero no citados anteriormente	39	39	-	-	-
1302 Vehículos sobre raíles, incluso monorraíles suspendidos: de pasajeros	3	3	-	-	-
1303 Vehículos náuticos: de carga	2	2	-	-	-
1304 Vehículos náuticos: de pasajeros	5	5	-	-	-
1305 Vehículos náuticos: de pesca	11	10	1	-	-
1306 Vehículos aéreos: de carga	1	1	-	-	-
1399 Otros vehículos de transporte clasificados en el grupo 13 pero no citados anteriormente	24	24	-	-	-
1401 Materiales de construcción - grandes y pequeños: agente prefabricado, encofrado, viguetas, ladrillos, tejas...	1.141	1.136	5	-	-
1402 Elementos constitutivos de máquina, de vehículo: chasis, cárter, manivela, rueda, etc.	319	315	4	-	-
1403 Piezas trabajadas, elementos o herramientas de máquinas (incluso los fragmentos y astillas procedentes de estos agentes materiales)	698	694	4	-	-
1404 Elementos de ensamblaje, tornillos, clavos, bulones	73	71	2	-	-
1405 Partículas, polvos, fragmentos, trozos, proyecciones, astillas y otros elementos resultantes de rotura	503	503	-	-	-
1406 Productos - de la agricultura (comprende granos, paja, otras producciones agrícolas)	57	57	-	-	-
1407 Productos - para la agricultura, la ganadería (comprende abonos, alimentos para animales)	44	44	-	-	-
1408 Productos almacenados (comprende los objetos y embalajes dispuestos en un almacenamiento)	663	662	1	-	-
1409 Productos almacenados - en rollos, bobinas	78	78	-	-	-
1410 Cargas - transportadas sobre dispositivo de manipulación mecánica, de transporte	30	27	2	1	-
1411 Cargas - suspendidas de dispositivo de puesta a nivel, una grúa	18	18	-	-	-
1412 Cargas - manipuladas a mano	2.332	2.331	1	-	-
1499 Otros materiales, objetos, productos, elementos de máquinas clasificados en el grupo 14 pero no citados anteriormente	356	354	2	-	-
1501 Materias - cáusticas, corrosivas (sólidas, líquidas o gaseosas)	50	50	-	-	-
1502 Materias - nocivas, tóxicas (sólidas líquidas o gaseosas)	36	36	-	-	-
1503 Materias - inflamables (sólidas, líquidas o gaseosas)	10	10	-	-	-
1504 Materias - explosivas, reactivas (sólidas, líquidas o gaseosas)	3	3	-	-	-
1505 Gases, vapores sin efectos específicos - inertes para la vida, asfixiantes	7	7	-	-	-
1507 Sustancias biológicas	7	7	-	-	-
1508 Sustancias, materias - sin peligro específico (agua, materias inertes...)	62	61	1	-	-
1599 Otras sustancias químicas, explosivas, radiactivas, biológicas clasificadas en el grupo 15 pero no citadas anteriormente	17	17	-	-	-
1601 Dispositivos de protección - sobre máquina	4	4	-	-	-
1602 Equipos de protección individual	36	34	2	-	-
1603 Dispositivos y equipos de emergencia	5	5	-	-	-
1699 Otros dispositivos y equipos de protección clasificados en el grupo 16 pero no citados anteriormente	16	16	-	-	-
1701 Mobiliario	255	255	-	-	-

## Accidentes con baja en jornada de trabajo según grado de lesión y agente material asociado a la desviación

Agente material	Total	Leve	Grave	Muy Grave	Mortal
1702 Equipos - informáticos, ofimática, reprografía, comunicación	33	33	-	-	-
1703 Equipos - para enseñanza, escritura, dibujo - comprende: máquinas de escribir, de timbrar, ampliadora, fechador, etc.	6	6	-	-	-
1704 Objetos y equipos para el deporte y los juegos	11	11	-	-	-
1706 Objetos personales, prendas de vestir	12	12	-	-	-
1707 Instrumentos de música	2	2	-	-	-
1708 Aparatos, utensilios, objetos, ropa del hogar (uso profesional)	74	74	-	-	-
1799 Otros equipos de oficina y personales, material de deporte, armas, clasificados en el grupo 17 pero no citados anteriormente	14	14	-	-	-
1801 Árboles, plantas, cultivos	211	210	1	-	-
1802 Animales - domésticos y de cría	71	70	1	-	-
1803 Animales salvajes, insectos, serpientes	13	13	-	-	-
1804 Microorganismos	1	1	-	-	-
1805 Agentes infecciosos víricos	3	3	-	-	-
1806 Humanos	523	521	1	-	1
1899 Otros organismos vivos clasificados en el grupo 18 pero no citados anteriormente	2	2	-	-	-
1901 Residuos en grandes cantidades - de materias, productos, materiales, objetos	15	15	-	-	-
1903 Residuos en grandes cantidades de sustancias biológicas, vegetales, animales	11	11	-	-	-
2001 Fenómenos físicos, ruido, radiación natural (luz, arco luminoso, presurización, despresurización, presión...)	8	8	-	-	-
2002 Elementos naturales y atmosféricos (comprende superficies de agua, barro, lluvia, granizo, nieve, hielo, ráfaga de viento...)	67	66	1	-	-
2003 Catástrofes naturales (comprende inundación, volcanismo, terremoto, maremoto, fuego, incendio...)	3	3	-	-	-
2099 Otros fenómenos físicos y elementos naturales clasificados en el grupo 20 pero no citados anteriormente	13	13	-	-	-
9900 Otros agentes materiales no citados en esta clasificación	561	559	2	-	-
<b>TOTALES</b>	<b>22.273</b>	<b>22.066</b>	<b>170</b>	<b>5</b>	<b>32</b>

## Accidentes con baja en jornada de trabajo según desviación y agente material

Agente material	Total	0 Ninguna información	1 Desviación por problema eléctrico, explosión, fuego	2 Desviación por desbordamiento, vuelco, escape, derrame, etc.	3 Rotura, fractura, estallido, resaca, caída, derrumbamiento de Aqe. Mat.	4 Pérdida (falta o paracho) de control de máquinas, medios de transporte	5 Resbalón o tropezón con caída. Caída de personas	6 Movimiento del cuerpo sin esfuerzo físico	7 Movimiento del cuerpo como consecuencia de o con esfuerzo físico	8 Sorpresa, miedo, violencia, agresión, amenaza, presencia	9 Otra Desviación no calificada en esta clasificación
00 Ningún agente material o ninguna información	1.914	222	40	21	66	100	219	496	666	16	68
01 Edificios, superficies al mismo nivel (interior o exterior, fijas o móviles, temporales o no)	3.480	21	43	26	155	116	1.319	769	996	6	29
02 Edificios, construcciones, superficies en altura (interior o exterior)	1.428	6	12	4	86	37	689	270	320	3	1
03 Edificios, construcciones, superficies por debajo del nivel del suelo (interior o exterior)	50			1	3	5	24	10	5		2
04 Dispositivos de distribución de materia, de alimentación, canalizaciones	173	1	4	10	18	24	18	34	60		4
05 Motores, dispositivos de transmisión y de almacenamiento de energía	118	1	13	2	9	25	10	21	33	2	2
06 Herramientas manuales sin motor	1.510	11	24	14	78	618	53	325	349	6	32
07 Herramientas mecánicas sostenidas o guiadas con las manos	543	4	23	19	33	229	16	77	117	2	23
08 Herramientas manuales, sin especificación en cuanto a motorización	213	1	15	7	17	82	8	33	38	4	8
09 Máquinas y equipos portátiles o móviles	361	3	4	8	23	87	47	71	108	4	6
10 Máquinas y equipos fijos	688	1	19	21	37	219	25	215	131	5	15
11 Dispositivos de traslado, transporte y almacenamiento	1.706	6	32	17	114	317	141	347	712	7	13
12 Vehículos terrestres	1.569	9	15	10	30	689	196	322	222	28	48
13 Otros vehículos de transporte	46		2	1	2	6	9	12	10	1	3
14 Materiales, objetos, productos, elementos constitutivos de máquina o de vehículo, fragmentos, polvos	6.312	28	126	210	753	844	282	777	3.205	22	65
15 Sustancias químicas, explosivas, radiactivas, biológicas	192		11	110	8	20	14	15	6	1	7
16 Dispositivos y equipos de protección	61		2	2	4	14	9	9	20		1
17 Equipos de oficina y personales, material de deporte, armas, aparatos domésticos	407	1	7	4	32	40	47	103	166	5	2
18 Organismos vivos y seres humanos	824	2	16	8	31	35	51	133	362	174	12
19 Residuos en grandes cantidades	26			1	4	2	3	3	13		
20 Fenómenos físicos y elementos naturales	91	1	3	5	7	11	32	11	9	7	5
99 Otros agentes materiales no citados en esta clasificación	561	10	12	16	30	41	102	94	162	4	90
<b>TOTAL</b>	<b>22.273</b>	<b>328</b>	<b>423</b>	<b>517</b>	<b>1.540</b>	<b>3.561</b>	<b>3.314</b>	<b>4.147</b>	<b>7.710</b>	<b>297</b>	<b>436</b>

## Accidentes con baja in itinere

	Total	Leve	Grave	Muy Grave	Mortal
Accidentes con baja in itinere	2.973	2.923	38	-	12

### Accidentes in itinere según grado de lesión y sexo

Sexo	Total n°	Total %	Leve	Grave	Mortal
Hombre	1.594	53,62	1.559	25	10
Mujer	1.379	46,38	1.364	13	2
<b>TOTALES</b>	<b>2.973</b>	<b>100</b>	<b>2.923</b>	<b>38</b>	<b>12</b>

### Accidentes in itinere según grado de lesión y edad

Edad	Total n°	Total %	Leve	Grave	Mortal
Menos de 20 años	220	7,40	216	4	-
Entre 20 y 24 años	497	16,72	492	5	-
Entre 25 y 29 años	559	18,80	551	7	1
Entre 30 y 34 años	488	16,41	483	3	2
Entre 35 y 39 años	354	11,91	346	6	2
Entre 40 y 44 años	287	9,65	283	2	2
Entre 45 y 49 años	219	7,37	210	7	2
Entre 50 y 54 años	182	6,12	180	1	1
Entre 55 y 59 años	109	3,67	106	2	1
Entre 60 y 64 años	56	1,88	55	1	-
65 ó más años	2	0,07	1	-	1
<b>TOTALES</b>	<b>2.973</b>	<b>100</b>	<b>2.923</b>	<b>38</b>	<b>12</b>

### Accidentes in itinere según grado de lesión y nacionalidad

	Total n°	Total %	Leve	Grave	Mortal
ESPAÑOLES	2.593	87,22	2.558	27	8
EXTRANJEROS					
Unión Europea	23	0,77	21	-	2
Resto de Europa	27	0,91	24	2	1
América	221	7,43	217	4	-
África	107	3,60	101	5	1
Asia	2	0,07	2	-	4
<b>TOTAL EXTRANJEROS</b>	<b>380</b>	<b>12,78</b>	<b>365</b>	<b>11</b>	<b>4</b>
<b>TOTALES</b>	<b>2.973</b>	<b>100</b>	<b>2.923</b>	<b>38</b>	<b>12</b>

### Accidentes in itinere según grado de lesión y nacionalidad

Cód. País	Total	Leve	Grave	Mortal
012 Argelia	2	2	-	-
032 Argentina	3	3	-	-
068 Bolivia	15	15	-	-
076 Brasil	3	3	-	-
100 Bulgaria	5	5	-	-
120 Camerún	1	1	-	-
152 Chile	2	2	-	-

### Accidentes in itinere según grado de lesión y nacionalidad

Cód. País	Total	Leve	Grave	Mortal
170 Colombia	27	27	-	-
192 Cuba	3	3	-	-
203 República Checa	1	1	-	-
218 Ecuador	163	159	4	-
249 Francia	1	1	-	-
276 Alemania	1	1	-	-
288 Ghana	1	1	-	-
380 Italia	8	8	-	-
422 Líbano	1	1	-	-
440 Lituania	6	4	-	2
466 Malí	2	2	-	-
498 Moldavia	1	1	-	-
504 Marruecos	96	90	5	1
524 Nepal	1	1	-	-
566 Nigeria	4	4	-	-
600 Paraguay	1	1	-	-
604 Perú	1	1	-	-
616 Polonia	2	2	-	-
620 Portugal	1	1	-	-
630 Puerto Rico	1	1	-	-
642 Rumanía	8	6	2	-
643 Rusia	4	4	-	-
686 Senegal	1	1	-	-
724 España	2.593	2.558	27	8
804 Ucrania	7	6	-	1
826 Reino Unido	3	3	-	-
858 Uruguay	2	2	-	-
861 Yugoslavia	2	2	-	-
<b>TOTALES</b>	<b>2.973</b>	<b>2.923</b>	<b>38</b>	<b>12</b>

### Accidentes in itinere según grado de lesión y municipio

Código Municipio	Total	Leve	Grave	Mortal
30001 Abanilla	15	15	-	-
30002 Abarán	35	32	3	-
30003 Águilas	32	32	-	-
30005 Alcantarilla	102	100	1	1
30007 Alguazas	13	13	-	-
30008 Alhama de Murcia	64	63	1	-
30009 Archena	20	20	-	-
30010 Beniel	7	7	-	-
30011 Blanca	13	13	-	-
30012 Bullas	7	6	1	-
30013 Calasparra	12	12	-	-
30014 Campos del Río	3	2	1	-
30015 Caravaca de la Cruz	32	32	-	-
30016 Cartagena	441	436	4	1
30017 Cehegín	9	8	1	-
30018 Ceutí	27	27	-	-
30019 Cieza	40	40	-	-
30020 Fortuna	18	18	-	-
30021 Fuente Álamo de Murcia	31	29	2	-
30022 Jumilla	27	23	1	3
30023 Librilla	5	5	-	-
30024 Lorca	105	104	1	-
30025 Lorquí	32	31	-	1
30026 Mazarrón	34	33	1	-
30027 Molina de Segura	146	143	3	-
30028 Moratalla	4	4	-	-
30029 Mula	16	16	-	-
30030 Murcia	1.259	1.247	9	3
30032 Pliego	1	1	-	-
30033 Puerto Lumbreras	10	10	-	-



### Accidentes in itinere según grado de lesión y municipio

Código	Municipios	Total	Leve	Grave	Mortal
30034	Ricote	1	1	-	-
30035	San Javier	56	56	-	-
30036	San Pedro del Pinatar	23	21	2	-
30037	Torre-Pacheco	87	83	2	2
30038	Torres de Cotillas (Las)	55	54	1	-
30039	Totana	37	35	1	1
30040	Ulea	1	1	-	-
30041	Unión (La)	12	12	-	-
30042	Villanueva del Río Segura	1	1	-	-
30043	Yecla	49	47	2	-
30901	Santomera	29	29	-	-
30902	Alcázares (Los)	14	14	-	-
	Otros municipios	48	47	1	-
<b>TOTALES</b>		<b>2.973</b>	<b>2.923</b>	<b>38</b>	<b>12</b>

### Accidentes in itinere según grado de lesión y mes

Mes	Total nº	Total %	Leve	Grave	Mortal
Enero	307	10,33	302	5	-
Febrero	306	10,29	303	2	1
Marzo	270	9,08	268	1	1
Abril	308	10,36	301	7	-
Mayo	248	8,34	243	5	-
Junio	263	8,85	257	3	3
Julio	262	8,81	253	3	6
Agosto	167	5,62	162	5	-
Septiembre	235	7,90	235	-	-
Octubre	221	7,43	219	2	-
Noviembre	214	7,20	211	2	1
Diciembre	172	5,79	169	3	-
<b>TOTALES</b>	<b>2.973</b>	<b>100</b>	<b>2.923</b>	<b>38</b>	<b>12</b>

### Accidentes in itinere según grado de lesión y día de la semana

Día de la semana	Total nº	Total %	Leve	Grave	Mortal
Lunes	622	20,92	612	7	3
Martes	545	18,33	537	6	2
Miércoles	559	18,80	553	4	2
Jueves	541	18,20	526	11	4
Viernes	505	16,99	498	7	-
Sábado	138	4,64	135	2	1
Domingo	63	2,12	62	1	-
<b>TOTALES</b>	<b>2.973</b>	<b>100</b>	<b>2.923</b>	<b>38</b>	<b>12</b>

### Accidentes in itinere según grado de lesión y hora del día

Hora del día	Total nº	Total %	Leve	Grave	Mortal
1	118	3,97	117	1	-
2	7	0,24	7	-	-
3	16	0,54	16	-	-
4	8	0,27	8	-	-
5	40	1,35	39	1	-
6	72	2,42	66	5	1
7	285	9,59	274	7	4
8	439	14,77	433	4	2
9	186	6,26	184	1	1
10	65	2,19	64	-	1
11	41	1,38	41	-	-
12	54	1,82	54	-	-
13	153	5,15	152	-	1
14	404	13,59	400	3	1
15	273	9,18	267	6	-
16	158	5,31	156	2	-

### Accidentes in itinere según grado de lesión y hora del día

Hora del día	Total nº	Total %	Leve	Grave	Mortal
17	85	2,86	84	1	-
18	101	3,40	101	-	-
19	169	5,68	165	4	-
20	140	4,71	137	2	1
21	66	2,22	66	-	-
22	69	2,32	69	-	-
23	13	0,44	13	-	-
24	11	0,37	10	1	-
<b>TOTALES</b>	<b>2.973</b>	<b>100</b>	<b>2.923</b>	<b>38</b>	<b>12</b>

### Accidentes in itinere según grado de lesión y forma / contacto

Forma/contacto	Total nº	Total %	Leve	Grave	Mortal
0 Ninguna información	16	0,54	16	-	-
1 Contacto con corriente eléctrica, fuego, temperatura o sustancias peligrosas	17	0,57	17	-	-
2 Ahogamiento, quedar sepultado, quedar envuelto	1	0,03	1	-	-
3 Aplastamiento sobre o contra un objeto inmóvil	610	20,52	608	2	-
4 Choque o golpe contra un objeto en movimiento, colisión con	2.142	72,05	2.097	34	11
5 Contacto con "agente material" cortante, punzante, duro, rugoso	12	0,40	12	-	-
6 Quedar atrapado, ser aplastado, sufrir una amputación	21	0,71	19	1	1
7 Sobreesfuerzo físico, trauma psíquico, exposición a radiaciones, ruido, luz o presión	140	4,71	140	-	-
8 Mordeduras, patadas, picaduras, etc.	6	0,20	5	1	-
99 Otro contacto - Tipo de lesión no codificado en la presente clasificación	8	0,27	8	-	-
<b>TOTALES</b>	<b>2.973</b>	<b>100</b>	<b>2.923</b>	<b>38</b>	<b>12</b>

### Accidentes in itinere según grado de lesión y tipo de lesión

Tipo de lesión	Total nº	Total %	Leve	Grave	Mortal
00 Tipo de lesión desconocida o sin especificar	27	0,91	27	-	-
01 Heridas y lesiones superficiales	862	28,99	862	-	-
02 Fracturas de huesos	232	7,80	214	18	-
03 Dislocaciones, esguinces y torceduras	1.319	44,37	1.315	4	-
04 Amputaciones traumáticas (pérdida de partes del cuerpo)	1	0,03	-	1	-
05 Conmociones y lesiones internas	232	7,80	227	3	2
06 Quemaduras, escaldaduras y congelación	13	0,44	13	-	-
11 Trauma psíquico, choque traumático	5	0,17	5	-	-
12 Lesiones múltiples	250	8,41	228	12	10
99 Otras lesiones especificadas no incluidas en otros apartados	32	1,08	32	-	-
<b>TOTALES</b>	<b>2.973</b>	<b>100</b>	<b>2.923</b>	<b>38</b>	<b>12</b>

### Accidentes in itinere según grado de lesión y parte del cuerpo

Parte del cuerpo	Total nº	Total %	Leve	Grave	Mortal
0 Parte del cuerpo afectada, sin especificar	22	0,74	22	-	-
1 Cabeza	61	2,05	54	4	3
2 Cuello, incluida la columna y las vértebras cervicales	1.049	35,28	1.047	2	-
3 Espalda, incluida la columna y las vértebras dorsolumbares	306	10,29	301	5	-
4 Tronco y órganos	63	2,12	63	-	-
5 Extremidades superiores	339	11,40	339	-	-
6 Extremidades inferiores	646	21,73	634	12	-
7 Todo el cuerpo, múltiples partes	437	14,70	413	15	9
9 Otras partes del cuerpo no mencionadas anteriormente	50	1,68	50	-	-
<b>TOTALES</b>	<b>2.973</b>	<b>100</b>	<b>2.923</b>	<b>38</b>	<b>12</b>

## Accidentes con baja in itinere según grado de lesión y desviación

Tipo de desviación	Total	Leve	Grave	Mortal
00 Ninguna información	54	54	-	-
11 Problema eléctrico causado por fallo en la instalación - que da lugar a un contacto indirecto	1	1	-	-
14 Incendio, fuego	1	1	-	-
19 Otra Desviación conocida del grupo 10 pero no mencionada anteriormente	11	11	-	-
21 En estado de sólido - desbordamiento, vuelco	4	4	-	-
22 En estado líquido - escape, rezumamiento, derrame, salpicadura, aspersion	2	2	-	-
24 Pulverulento - emanación de humos, emisión de polvo, partículas	3	3	-	-
29 Otra Desviación conocida del grupo 20 pero no mencionada anteriormente	2	2	-	-
31 Rotura de material, en las juntas, en las conexiones	6	6	-	-
32 Rotura, estallido, en fragmentos (madera, cristal, metal, piedra, plástico, otros)	4	4	-	-
33 Resbalón, caída, derrumbamiento de Agente material - superior (que cae sobre la víctima)	12	12	-	-
34 Resbalón, caída, derrumbamiento de Agente material - inferior (que arrastra a la víctima)	11	10	1	-
35 Resbalón, caída, derrumbamiento de Agente material - al mismo nivel	16	16	-	-
39 Otra Desviación conocida del grupo 30 pero no mencionada anteriormente	10	10	-	-
41 Pérdida (total o parcial) de control - de máquina (incluido el arranque intempestivo), así como de la materia sobre la que se trabaje con la máquina	17	17	-	-
42 Pérdida (total o parcial) de control - de medio de transporte - de equipo de carga (con motor o sin él)	1.693	1.659	25	9
43 Pérdida (total o parcial) de control - de herramienta manual (con motor o sin él), así como de la materia sobre la que se trabaje con la herramienta	14	14	-	-
44 Pérdida (total o parcial) de control - de objeto (transportado, desplazado, manipulado, etc.)	49	49	-	-
45 Pérdida (total o parcial) de control - de animal	84	81	3	-
49 Otra Desviación conocida del grupo 40 pero no mencionada anteriormente	60	57	3	-
51 Caída de una persona - desde una altura	59	59	-	-
52 Resbalón o tropezón con caída - caída de una persona - al mismo nivel	268	267	-	1
59 Otra Desviación conocida del grupo 50 pero no mencionada anteriormente	3	3	-	-
61 Pisar un objeto cortante	11	11	-	-
62 Arrodillarse, sentarse, apoyarse contra	1	1	-	-
63 Quedar atrapado, ser arrastrado, por algún elemento o por el impulso de éste	46	45	-	1
64 Movimientos no coordinados, gestos intempestivos, inoportunos	176	175	-	1
69 Otra Desviación conocida del grupo 60 pero no mencionada anteriormente	13	13	-	-
71 Levantar, transportar, levantarse	7	7	-	-
72 Empujar, tirar de	7	7	-	-
73 Depositar, agacharse	1	1	-	-
74 En torsión, en rotación, al girarse	8	8	-	-
75 Caminar con dificultad, traspies, resbalón - sin caída	81	81	-	-
79 Otra Desviación conocida del grupo 80 pero no mencionada anteriormente	13	13	-	-
81 Sorpresa, miedo	64	63	1	-
83 Violencia, agresión, amenaza - ejercida por personas ajenas a la empresa sobre las víctimas en el marco de sus funciones (atracos a banco, conductores autobús, etc.)	5	4	1	-
84 Agresión, empujón - por animales	4	4	-	-
85 Presencia de la víctima o de una tercera persona que represente en sí misma un peligro para ella misma y, en su caso, para otros	15	14	1	-
89 Otra Desviación conocida del grupo 80 pero no mencionada anteriormente	22	21	1	-
99 Otra Desviación no codificada en esta clasificación	115	113	2	-
<b>TOTALES</b>	<b>2.973</b>	<b>2.923</b>	<b>38</b>	<b>12</b>

## Accidentes con baja in itinere según grado de lesión y agente material asociado a la desviación

Agente material	Total	Leve	Grave	Mortal
0001 Ningún agente material	102	101	1	-
0002 Ninguna información	49	49	-	-
0101 Elementos de edificios, de construcciones - puertas, paredes, tabiques, etc. y obstáculos por definición (ventanas, ventanales, etc.)	5	5	-	-
0102 Superficies o áreas de circulación al mismo nivel - suelos (interior o exterior, terrenos agrícolas, terrenos de deporte, suelos resbaladizos, suelos congestionados, tabla con clavos)	334	333	1	-
0103 Superficies o áreas de circulación a nivel - flotantes	1	1	-	-
0199 Otras construcciones y superficies al mismo nivel clasificadas en el grupo 01 pero no citadas anteriormente	1	1	-	-
0201 Partes de edificio fijas en altura (tejadados, terrazas, aberturas, escaleras, rampas)	44	44	-	-
0202 Construcciones, superficies fijas en altura (comprende las pasarelas, escalas fijas, castilletes)	2	2	-	-
0203 Construcciones, superficies móviles en altura (comprende andamios, escalas móviles, barquillas, plataformas elevadoras)	1	1	-	-
0204 Construcciones, superficies temporales en altura (comprende andamios temporales, arneses, guindolas)	2	2	-	-
0403 Canales de desagüe, drenajes	1	1	-	-

## Accidentes con baja in itinere según grado de lesión y agente material asociado a la desviación

Agente material	Total	Leve	Grave	Mortal
0499 Otros dispositivos de distribución de materia, de alimentación, canalizaciones, clasificados en el grupo 04 pero no citados anteriormente	1	1	-	-
1101 Transportadores fijos, equipos y sistemas de transporte continuo - mediante cinta transportadora, escaleras mecánicas, teleféricos, transportadores, etc.	1	1	-	-
1102 Elevadores, ascensores, equipos de nivelación - montacargas, elevadores de cangilones, gatos, tornos, etc.	1	1	-	-
1103 Grúas fijas, móviles, montadas sobre vehículos, grúas de puente, equipos de elevación de carga suspendida	2	2	-	-
1104 Dispositivos móviles de transporte, carros de transporte (carros motorizados o no) - carretillas, estibadores para placas estibadoras, etc.	2	2	-	-
1109 Embalajes diversos, pequeños y medianos, móviles (cestos, recipientes diversos, botellas, cajones, extintores...)	1	1	-	-
1199 Otros dispositivos de traslado, transporte y almacenamiento clasificados en el grupo 11 pero no citados anteriormente	2	1	1	-
1201 Vehículos pesados: camiones (transporte de carga), autobuses y autocares (transporte de pasajeros)	55	50	1	4
1202 Vehículos ligeros - de carga o de pasajeros	1.761	1.725	30	6
1203 Vehículos - dos, tres ruedas, motorizados o no	452	447	3	2
1204 Otros vehículos terrestres: esquís, patines de ruedas, etc.	2	2	-	-
1299 Otros vehículos terrestres clasificados en el grupo 12 pero no citados anteriormente	19	19	-	-
1399 Otros vehículos de transporte clasificados en el grupo 13 pero no citados anteriormente	15	15	-	-
1401 Materiales de construcción - grandes y pequeños: agente prefabricado, encofrado, viguetas, ladrillos, tejas...	6	6	-	-
1402 Elementos constitutivos de máquina, de vehículo: chasis, cárter, manivela, rueda, etc.	5	5	-	-
1403 Piezas trabajadas, elementos o herramientas de máquinas (incluso los fragmentos y astillas procedentes de estos agentes materiales)	1	1	-	-
1405 Partículas, polvos, fragmentos, trozos, proyecciones, astillas y otros elementos resultantes de rotura	3	3	-	-
1412 Cargas - manipuladas a mano	4	4	-	-
1499 Otros materiales, objetos, productos, elementos de máquinas clasificados en el grupo 14 pero no citados anteriormente	3	3	-	-
1602 Equipos de protección individual	1	1	-	-
1701 Mobiliario	2	2	-	-
1799 Otros equipos de oficina y personales, material de deporte, armas, clasificados en el grupo 17 pero no citados anteriormente	1	1	-	-
1802 Animales - domésticos y de cría	17	17	-	-
1803 Animales salvajes, insectos, serpientes	1	1	-	-
1806 Humanos	22	21	1	-
2001 Fenómenos físicos, ruido, radiación natural (luz, arco luminoso, presurización, despresurización, presión...)	1	1	-	-
2002 Elementos naturales y atmosféricos (comprende superficies de agua, barro, lluvia, granizo, nieve, hielo, ráfaga de viento...)	17	17	-	-
9900 Otros agentes materiales no citados en esta clasificación	33	33	-	-
<b>TOTALES</b>	<b>2.973</b>	<b>2.923</b>	<b>38</b>	<b>12</b>

## Accidentes sin baja

### Accidentes sin baja

Total.....22.089

### Accidentes sin baja según sexo

Sexo	Nº accidentes	%
Hombre	16.843	76,25
Mujer	5.246	23,75
<b>TOTALES</b>	<b>22.089</b>	<b>100</b>

### Accidentes sin baja según tamaño de la empresa

Tamaño de la empresa	Nº accidentes	%
Menos de 6 trabajadores	2.663	12,06
Entre 6 y 25 trabajadores	6.101	27,62
Entre 26 y 50 trabajadores	3.329	15,07
Entre 51 y 100 trabajadores	2.716	12,30
Entre 101 y 250 trabajadores	2.894	13,10
Entre 251 y 500 trabajadores	1.572	7,12
Entre 501 y 1.000 trabajadores	1.404	6,36
Más de 1.000 trabajadores	1.410	6,38
<b>TOTALES</b>	<b>22.089</b>	<b>100,00</b>

### Accidentes sin baja según tipo de contrato

Tipo de contrato	Nº accidentes	%
INDEFINIDO	13.134	59,46
TEMPORAL	8.955	40,54
<b>TOTALES</b>	<b>22.089</b>	<b>100</b>

### Accidentes sin baja según actividad económica

Sector	Nº accidentes	%
011 a 050 Agricultura	2.020	9,14
101 a 410 Industria	6.772	30,66
451 a 455 Construcción	4.993	22,60
501 a 990 Servicios	8.304	37,59
<b>TOTALES</b>	<b>22.089</b>	<b>100,00</b>

Actividad	Total	%
011 Producción agrícola	1.682	7,61
012 Producción ganadera	91	0,41
013 Producción agraria combinada con la producción ganadera	44	0,20
014 Actividades de servicios relacionados con la agricultura y ganadería, excepto actividades veterinarias	148	0,67
015 Caza, captura de animales y repoblación cinegética, incluidas las actividades de los servicios relacionados con las mismas	1	-
020 Selvicultura, explotación forestal y actividades de los servicios relacionadas con las mismas	19	0,09
050 Pesca, acuicultura y actividades de los servicios relacionados con las mismas	35	0,16
101 Extracción y aglomeración de antracita y hulla	1	-
102 Extracción y aglomeración de lignito pardo	1	-
103 Extracción y aglomeración de turba	5	0,02

## Accidentes sin baja según actividad económica

Actividad	Total	%
112 Actividades de los servicios relacionados con las explotaciones petrolíferas y de gas, excepto actividades de prospección	1	-
131 Extracción de minerales de hierro	1	-
141 Extracción de piedra	75	0,34
142 Extracción de arenas y arcillas	33	0,15
143 Extracción de minerales para abonos y productos químicos	1	-
144 Producción de sal	16	0,07
145 Extracción de otros minerales no metálicos ni energéticos	2	0,01
151 Industria cárnica	431	1,95
152 Elaboración y conservación de pescados y productos a base de pescado	35	0,16
153 Preparación y conservación de frutas y hortalizas	919	4,16
154 Fabricación de grasas y aceites (vegetales y animales)	7	0,03
155 Industrias lácteas	18	0,08
156 Fabricación de productos de molinería, almidones y productos amiláceos	14	0,06
157 Fabricación de productos para la alimentación animal	5	0,02
158 Fabricación de otros productos alimenticios	194	0,88
159 Elaboración de bebidas	96	0,43
160 Industria del tabaco	2	0,01
171 Preparación e hilado de fibras textiles	8	0,04
172 Fabricación de tejidos textiles	2	0,01
173 Acabado de textiles	18	0,08
174 Fabricación de otros artículos confeccionados con textiles, excepto prendas de vestir	19	0,09
175 Otras industrias textiles	26	0,12
176 Fabricación de tejidos de punto	1	-
177 Fabricación de artículos en tejidos de punto	3	0,01
182 Confección de prendas de vestir en textiles y accesorios	41	0,19
191 Preparación, curtido y acabado del cuero	27	0,12
193 Fabricación de calzado	4	0,02
201 Aserrado y cepillado de la madera; preparación industrial de la madera	25	0,11
202 Fabricación de chapas, tableros contrachapados, alistonados, de partículas aglomeradas, de fibras y otros tableros y paneles	22	0,10
203 Fabricación de estructuras de madera y piezas de carpintería y ebanistería para la construcción	97	0,44
204 Fabricación de envases y embalajes de madera	30	0,14
205 Fabricación de otros productos de madera. Fabricación de productos de corcho, cestería y espartería	70	0,32
211 Fabricación de pasta papelera, papel y cartón	4	0,02
212 Fabricación de artículos de papel y de cartón	28	0,13
221 Edición	6	0,03
222 Artes gráficas y actividades de los servicios relacionados con las mismas	97	0,44
231 Coquerías	1	-
232 Refino de petróleo	7	0,03
233 Tratamiento de combustibles nucleares y residuos radiactivos	3	0,01
241 Fabricación de productos químicos básicos	35	0,16
242 Fabricación de pesticidas y otros productos agroquímicos	3	0,01
243 Fabricación de pinturas, barnices y revestimientos similares; tintas de imprenta y masillas	5	0,02
244 Fabricación de productos farmacéuticos	36	0,16
245 Fabricación de jabones, detergentes y otros artículos de limpieza y abrillantamiento. Fabricación de perfumes y productos de belleza e higiene	51	0,23
246 Fabricación de otros productos químicos	39	0,18
247 Fabricación de fibras artificiales y sintéticas	8	0,04
251 Fabricación de productos de caucho	18	0,08
252 Fabricación de productos de materias plásticas	168	0,76
261 Fabricación de vidrio y productos de vidrio	34	0,15
262 Fabricación de productos cerámicos no refractarios excepto los destinados a la construcción; fabricación de productos cerámicos refractarios	5	0,02
263 Fabricación de azulejos y baldosas de cerámica	4	0,02
264 Fabricación de ladrillos, tejas y productos de tierras cocidas para la construcción	2	0,01
265 Fabricación de cemento, cal y yeso	34	0,15
266 Fabricación de elementos de hormigón, yeso y cemento	150	0,68
267 Industria de la piedra	136	0,62
268 Fabricación de productos minerales no metálicos diversos	14	0,06
271 Fabricación de productos básicos de hierro, acero y ferroaleaciones (CECA)*	131	0,59
272 Fabricación de tubos	52	0,24
273 Otras actividades de la transformación del hierro y del acero y producción de ferroaleaciones no CECA *	121	0,55
274 Producción y primera transformación de metales preciosos y de otros metales no férricos	42	0,19
275 Fundición de metales	16	0,07

## Accidentes sin baja según actividad económica

Actividad	Total	%
281 Fabricación de elementos metálicos para la construcción	559	2,53
282 Fabricación de cisternas, grandes depósitos y contenedores de metal; fabricación de radiadores y calderas para calefacción central	87	0,39
284 Forja, estampación y embutición de metales; metalurgia de polvos	17	0,08
285 Tratamiento y revestimiento de metales. Ingeniería mecánica general por cuenta de terceros	194	0,88
286 Fabricación de artículos de cuchillería y cubertería, herramientas y ferretería	30	0,14
287 Fabricación de productos metálicos diversos, excepto muebles	473	2,14
291 Fabricación de máquinas, equipo y material mecánico	76	0,34
292 Fabricación de otra maquinaria, equipo y material mecánico de uso general	114	0,52
293 Fabricación de maquinaria agraria	33	0,15
294 Fabricación de máquinas-herramienta	11	0,05
295 Fabricación de maquinaria diversa para usos específicos	150	0,68
296 Fabricación de armas y municiones	41	0,19
297 Fabricación de aparatos domésticos	2	0,01
300 Fabricación de máquinas de oficina y equipos informáticos	3	0,01
311 Fabricación de motores eléctricos, transformadores y generadores	5	0,02
312 Fabricación de aparatos de distribución y control eléctricos	5	0,02
313 Fabricación de hilos y cables eléctricos aislados	2	0,01
315 Fabricación de lámparas eléctricas y aparatos de iluminación	20	0,09
316 Fabricación de otro equipo eléctrico	83	0,38
322 Fabricación de transmisores de radiodifusión y televisión y de aparatos para la radiotelefonía y radiotelegrafía con hilos	1	-
323 Fabricación de aparatos de recepción, grabación y reproducción de sonido e imagen	9	0,04
331 Fabricación de equipo e instrumentos médico quirúrgicos y de aparatos ortopédicos	6	0,03
342 Fabricación de carrocerías para vehículos de motor, de remolques y semirremolques	67	0,30
343 Fabricación de partes, piezas y accesorios no eléctricos para vehículos de motor y sus motores	4	0,02
351 Construcción y reparación naval	273	1,24
355 Fabricación de otro material de transporte	4	0,02
361 Fabricación de muebles	699	3,16
364 Fabricación de artículos de deporte	13	0,06
365 Fabricación de juegos y juguetes	18	0,08
366 Otras industrias manufactureras diversas	112	0,51
371 Reciclaje de chatarra y desechos de metal	13	0,06
372 Reciclaje de desechos no metálicos	6	0,03
401 Producción y distribución de energía eléctrica	43	0,19
402 Producción de gas; distribución de combustibles gaseosos por conductos urbanos, excepto gaseoductos	9	0,04
403 Producción y distribución de vapor y agua caliente	3	0,01
410 Captación, depuración y distribución de agua	87	0,39
451 Preparación de obras	419	1,90
452 Construcción general de inmuebles y obras de ingeniería civil	3.038	13,75
453 Instalaciones de edificios y obras	843	3,82
454 Acabado de edificios y obras	661	2,99
455 Alquiler de equipo de construcción o demolición dotado de operario	32	0,14
501 Venta de vehículos de motor	98	0,44
502 Mantenimiento y reparación de vehículos de motor	376	1,70
503 Venta de repuestos y accesorios de vehículos de motor	45	0,20
504 Venta, mantenimiento y reparación de motocicletas y ciclomotores y de sus repuestos y accesorios	17	0,08
505 Venta al por menor de carburantes para la automoción	39	0,18
511 Intermediarios del comercio	27	0,12
512 Comercio al por mayor de materias primas agrarias y de animales vivos	35	0,16
513 Comercio al por mayor de productos alimenticios, bebidas y tabaco	487	2,20
514 Comercio al por mayor de productos de consumo, distinto de los alimenticios	154	0,70
515 Comercio al por mayor de productos no agrarios semielaborados, chatarra y productos de desecho	157	0,71
516 Comercio al por mayor de maquinaria y equipo	112	0,51
517 Otro comercio al por mayor	180	0,81
521 Comercio al por menor en establecimientos no especializados	360	1,63
522 Comercio al por menor de alimentos, bebidas y tabaco en establecimientos especializados	211	0,96
523 Comercio al por menor de productos farmacéuticos, artículos médicos, belleza e higiene	29	0,13
524 Otro comercio al por menor de artículos nuevos en establecimientos especializados	464	2,10
525 Comercio al por menor de bienes de segunda mano, en establecimientos	1	-
526 Comercio al por menor no realizado en establecimientos	18	0,08
527 Reparación de efectos personales y enseres domésticos	73	0,33
551 Hoteles	90	0,41
552 Camping y otros tipos de hospedaje de corta duración	15	0,07

## Accidentes sin baja según actividad económica

Actividad	Total	%
553 Restaurantes	277	1,25
554 Establecimientos de bebidas	135	0,61
555 Comedores colectivos y provisión de comidas preparadas	81	0,37
602 Otros tipos de transporte terrestre	456	2,06
603 Transporte por tubería	4	0,02
611 Transporte marítimo	8	0,04
612 Transporte por vías de navegación interiores	1	-
621 Transporte aéreo regular	1	-
631 Manipulación y depósito de mercancías	10	0,05
632 Otras actividades anexas a los transportes	35	0,16
633 Actividades de las agencias de viajes, mayoristas y minoristas de turismo y otras actividades de apoyo turístico	11	0,05
634 Organización del transporte de mercancías	10	0,05
641 Actividades postales y de correo	65	0,29
642 Telecomunicaciones	14	0,06
651 Intermediación monetaria	25	0,11
652 Otros tipos de intermediación financiera	3	0,01
660 Seguros y planes de pensiones, excepto seguridad social obligatoria	8	0,04
671 Actividades auxiliares a la intermediación financiera, excepto seguros y planes de pensiones	3	0,01
672 Actividades auxiliares de seguros y planes de pensiones	3	0,01
701 Actividades inmobiliarias por cuenta propia	51	0,23
702 Alquiler de bienes inmobiliarios por cuenta propia	5	0,02
703 Actividades inmobiliarias por cuenta de terceros	15	0,07
711 Alquiler de automóviles	6	0,03
712 Alquiler de otros medios de transporte	1	-
713 Alquiler de maquinaria y equipo	108	0,49
714 Alquiler de efectos personales y enseres domésticos	1	-
722 Consulta de aplicaciones informáticas y suministro de programas de informática	1	-
723 Proceso de datos	1	-
724 Actividades relacionadas con bases de datos	2	0,01
725 Mantenimiento y reparación de máquinas de oficina, contabilidad y equipo informático	12	0,05
726 Otras actividades relacionadas con la informática	2	0,01
741 Actividades jurídicas, de contabilidad, teneduría de libros, auditoría, asesoría fiscal, estudios de mercado y realización de encuestas de opinión pública; consulta y asesoramiento sobre dirección y gestión empresarial, gestión de sociedades	101	0,46
742 Servicios técnicos de arquitectura e ingeniería y otras actividades relacionadas con el asesoramiento técnico	49	0,22
743 Ensayos y análisis técnicos	21	0,10
744 Publicidad	20	0,09
745 Selección y colocación de personal	408	1,85
746 Servicios de investigación y seguridad	79	0,36
747 Actividades industriales de limpieza	299	1,35
748 Actividades empresariales diversas	125	0,57
751 Administración pública	918	4,16
752 Prestación pública de servicios a la comunidad en general	46	0,21
753 Seguridad Social obligatoria	19	0,09
801 Enseñanza primaria	27	0,12
802 Enseñanza secundaria	17	0,08
803 Enseñanza superior	27	0,12
804 Formación permanente y otras actividades de enseñanza	24	0,11
851 Actividades sanitarias	1.052	4,76
852 Actividades veterinarias	6	0,03
853 Actividades de servicios sociales	138	0,62
900 Actividades de saneamiento público	208	0,94
911 Actividades de organizaciones empresariales, profesionales y patronales	5	0,02
912 Actividades sindicales	20	0,09
913 Actividades asociativas diversas	18	0,08
921 Actividades cinematográficas y de vídeo	6	0,03
922 Actividades de radio y televisión	7	0,03
923 Otras actividades artísticas y de espectáculos	11	0,05
925 Actividades de bibliotecas, archivos, museos y otras instituciones culturales	27	0,12
926 Actividades deportivas	45	0,20
927 Actividades recreativas diversas	39	0,18
930 Actividades diversas de servicios personales	188	0,85



## Accidentes sin baja según actividad económica

Actividad	Total	%
950 Hogares que emplean personal doméstico	10	0,05
990 Organismos extraterritoriales	1	-
<b>TOTALES</b>	<b>22.089</b>	<b>100</b>

## Accidentes sin baja según mes

Mes	Nº accidentes	%
Enero	2.098	9,50
Febrero	2.449	11,09
Marzo	1.984	8,98
Abril	2.412	10,92
Mayo	2.361	10,69
Junio	2.133	9,66
Julio	2.302	10,42
Agosto	1.651	7,47
Septiembre	462	2,09
Octubre	2.216	10,03
Noviembre	1.860	8,42
Diciembre	161	0,73
<b>TOTAL</b>	<b>22.089</b>	<b>100,00</b>

## Accidentes sin baja según día de la semana

Día de la semana	Nº accidentes	%
Lunes	330	1,5
Martes	4.553	20,6
Miércoles	4.272	19,3
Jueves	4.168	18,9
Viernes	4.157	18,8
Sábado	3.876	17,5
Domingo	733	3,3
<b>TOTAL</b>	<b>22.089</b>	<b>100,0</b>

## Accidentes sin baja según tipo de lesión

Tipo de lesión	Nº accidentes	%
00 Desconocida o sin especificar	904	4,1
01 Heridas y lesiones superficiales	13.692	62,0
02 Fracturas de huesos	77	0,3
03 Dislocaciones, esguinces y torceduras	5.034	22,8
04 Amputaciones traumáticas (pérdida de partes del cuerpo)	1	-
05 Conmociones y lesiones internas	1.060	4,8
06 Quemaduras, escaldaduras y congelación	169	0,8
07 Envenenamientos e infecciones	84	0,4
08 Ahogamientos y asfixias	10	-
09 Efectos del ruido, la vibración y la presión	17	0,1
10 Efectos de las temperaturas extremas	22	0,1
11 Trauma psíquico, choque traumático	38	0,2
12 Lesiones múltiples	50	0,2
13 Infartos, derrames cerebrales, etc.	7	-
99 Otras lesiones	924	4,2
<b>TOTALES</b>	<b>22.089</b>	<b>100</b>

## Accidentes sin baja según parte del cuerpo lesionada

Parte del cuerpo	Nº accidentes	%
0 Sin especificar	354	1,60
1 Cabeza	3.811	17,25
2 Cuello, incluida la columna y vértebras cervicales	983	4,45
3 Espalda, incluida la columna y las vertebrae dorsolumbares	4.712	21,33
4 Tronco y órganos	597	2,70
5 Extremidades superiores	6.601	29,88
6 Extremidades inferiores	4.105	18,58
7 Todo el cuerpo o múltiples partes	775	3,51
9 Otras partes del cuerpo	151	0,70
<b>TOTALES</b>	<b>22.089</b>	<b>100</b>

## Accidentes sin baja en jornada de trabajo según parte del cuerpo y tipo de lesión

Parte del cuerpo	Total	00 Tipo de lesión desconocida o sin especificar	1 Heridas y lesiones superficiales	2 Fracturas de huesos	3 Dislocaciones, esguinces y torceduras	4 Amputaciones traumáticas (pérdida de partes del cuerpo)	5 Comociones y lesiones internas	6 Quemaduras, escaldaduras y congelación	7 Envenenamientos e infecciones	8 Ahogamientos y asfixias	9 Efectos del ruido, la vibración y la presión	10 Efectos del las temperaturas extremas, la luz y la radiación	11 Trauma psíquico, choque traumático	12 Lesiones múltiples	13 Infartos, derrames cerebrales y otras patologías no traumáticas	99 Otras lesiones especificadas no incluidas en otros apartados
0 Parte del cuerpo afectada, sin especificar	354	305	26	-	6	-	4	-	-	-	-	-	1	1	-	11
1 Cabeza	3.811	87	3.367	5	24	-	75	29	52	-	4	14	16	3	-	135
2 Cuello, incluida la columna y las vértebras	983	27	423	1	398	-	80	6	-	-	-	-	1	1	1	45
3 Espalda, incluida la columna y las vértebras	4.712	109	2.356	2	1.614	-	325	4	-	-	8	1	3	9	2	279
4 Tronco y órganos	597	16	330	7	134	-	60	6	-	4	-	-	2	-	-	38
5 Extremidades superiores	6.601	203	4.363	42	1.337	1	312	87	18	1	2	2	8	14	1	210
6 Extremidades inferiores	4.105	117	2.112	18	1.475	-	193	33	5	-	2	1	4	15	-	130
7 Todo el cuerpo, múltiples partes	775	19	660	1	38	-	8	4	8	4	-	2	3	7	2	19
9 Otras partes del cuerpo	151	21	55	1	8	-	3	-	1	1	1	2	-	-	1	57
<b>TOTAL</b>	<b>22.089</b>	<b>904</b>	<b>13.692</b>	<b>77</b>	<b>5.034</b>	<b>1</b>	<b>1.060</b>	<b>169</b>	<b>84</b>	<b>10</b>	<b>17</b>	<b>22</b>	<b>38</b>	<b>50</b>	<b>7</b>	<b>924</b>

## Accidentes sin baja según forma / contacto

Forma/contacto	Nº accidentes	%
0 Ninguna información	634	2,9
1 Contacto con sustancias peligrosas	1.644	7,4
2 Ahogamiento, quedar sepultado	103	0,5
3 Aplastamiento con un objeto inmóvil	3.779	17,1
4 Choque o golpe con objeto en movimiento	4.117	18,6
5 Contacto con "agente material" cortante	2.745	12,4
6 Quedar atrapado, ser aplastado, sufrir una amputación	262	1,2
7 Sobreesfuerzo físico, trauma psíquico	8.318	37,7
8 Mordeduras, patadas, picaduras, etc.	346	1,6
9 Infartos, derrames cerebrales y otros	4	-
99 Otro contacto - Tipo de lesión no codificado	137	0,62
<b>TOTAL</b>	<b>22.089</b>	<b>100</b>

# Accidentes de Trabajo por Sectores de Actividad Económica

## Accidentabilidad general 2008. Agricultura

### Accidentes de trabajo según grado de lesión

Lugar	Total nº	Total %	Leve	Grave	Mortal
Accidentes con baja en Jornada de Trabajo	2.030	47,91	2.016	12	2
Accidentes con baja in itinere	187	4,41	180	6	1
<b>TOTAL</b>	<b>2.217</b>	<b>52,32</b>	<b>2.196</b>	<b>18</b>	<b>3</b>
Accidentes sin baja	2.020	47,68	-	-	-
<b>TOTALES</b>	<b>4.237</b>	<b>100</b>	<b>2.196</b>	<b>18</b>	<b>3</b>

### Accidentes con baja en jornada de trabajo según grado de lesión y lugar del accidente

Lugar	Total nº	Total %	Leve	Grave	Mortal
1 En el centro o lugar de trabajo habitual	1.968	96,95	1.957	11	-
2 En desplazamiento en su jornada laboral	23	1,13	21	1	1
4 En otro centro o lugar de trabajo	39	1,92	38	-	1
<b>TOTALES</b>	<b>2.030</b>	<b>100</b>	<b>2.016</b>	<b>12</b>	<b>2</b>

### Accidentes con baja en jornada de trabajo según grado de lesión y sexo

Sexo	Total nº	Total %	Leve nº	Leve %	Grave nº	Grave %	Mortal nº	Mortal %
Hombre	1.313	64,68	1.300	64,48	11	91,67	2	100,00
Mujer	717	35,32	716	35,52	1	8,33	-	-
<b>TOTAL</b>	<b>2.030</b>	<b>100</b>	<b>2.016</b>	<b>100</b>	<b>12</b>	<b>100</b>	<b>2</b>	<b>100</b>

### Accidentes con baja en jornada de trabajo según grado de lesión y edad

Edad	Total nº	Total %	Leve	Grave	Mortal
Menos de 20 años	69	3,40	69	-	-
Entre 20 y 24 años	166	8,18	164	2	-
Entre 25 y 29 años	306	15,07	306	-	-
Entre 30 y 34 años	355	17,49	352	2	1
Entre 35 y 39 años	310	15,27	309	1	-
Entre 40 y 44 años	271	13,35	269	2	-
Entre 45 y 49 años	218	10,74	215	3	-
Entre 50 y 54 años	143	7,04	141	2	-
Entre 55 y 59 años	133	6,55	132	-	1
Entre 60 y 64 años	52	2,56	52	-	-
65 o más años	7	0,34	7	-	-
<b>TOTALES</b>	<b>2.030</b>	<b>100</b>	<b>2.016</b>	<b>12</b>	<b>2</b>

### Accidentes con baja en jornada de trabajo según grado de lesión y tamaño de la empresa

Tamaño de la empresa	Total nº	Total %	Leve	Grave	Mortal
Menos de 6 trabajadores	308	15,17	300	8	-
Entre 6 y 25 trabajadores	370	18,23	368	1	1
Entre 26 y 50 trabajadores	211	10,39	211	-	-
Entre 51 y 100 trabajadores	303	14,93	301	1	1
Entre 101 y 250 trabajadores	414	20,39	413	1	-
Entre 251 y 500 trabajadores	299	14,73	299	-	-
Entre 501 y 1.000 trabajadores	32	1,58	31	1	-
Más de 1.000 trabajadores	93	4,58	93	-	-
<b>TOTALES</b>	<b>2.030</b>	<b>100</b>	<b>2.016</b>	<b>12</b>	<b>2</b>

### Accidentes con baja en jornada de trabajo según grado de lesión y antigüedad en el puesto

Antigüedad	Total nº	Total %	Leve	Grave	Mortal
Menor de 3 meses	563	27,73	562	1	-
Entre 4 y 6 meses	356	17,54	355	1	-
Entre 7 y 12 meses	210	10,34	210	-	-
Entre 13 y 24 meses	221	10,89	218	2	1
Entre 25 y 48 meses	250	12,32	247	3	-
Mayor de 48 meses	430	21,18	424	5	1
<b>TOTALES</b>	<b>2.030</b>	<b>100</b>	<b>2.016</b>	<b>12</b>	<b>2</b>

### Accidentes con baja en jornada de trabajo según grado de lesión y nacionalidad del trabajador

	Total nº	Total %	Leve	Grave	Mortal
ESPAÑOLES	1.165	57,39	1.154	9	2
EXTRANJEROS					
Unión Europea	22	1,08	22	-	-
Resto de Europa	37	1,82	36	1	-
América	361	17,78	361	-	-
África	442	21,77	440	2	-
Asia y Oceanía	3	0,15	3	-	-
<b>TOTAL EXTRANJEROS</b>	<b>865</b>	<b>42,61</b>	<b>862</b>	<b>3</b>	<b>-</b>
<b>TOTALES</b>	<b>2.030</b>	<b>100</b>	<b>2.016</b>	<b>12</b>	<b>2</b>

### Accidentes con baja en jornada de trabajo según grado de lesión y nacionalidad del trabajador

Cód.	Pais	Total	Leve	Grave	Mortal
012	Argelia	9	9	-	-
068	Bolivia	16	16	-	-
076	Brasil	1	1	-	-
100	Bulgaria	12	11	1	-
152	Chile	2	2	-	-
170	Colombia	4	4	-	-
208	Dinamarca	1	1	-	-
218	Ecuador	329	329	-	-
724	España	1.165	1.154	9	2
231	Etiopía	1	1	-	-
249	Francia	2	2	-	-
288	Ghana	1	1	-	-
324	Guinea	1	1	-	-
340	Honduras	1	1	-	-
356	India	2	2	-	-
428	Letonia	2	2	-	-
440	Lituania	4	4	-	-
466	Mali	1	1	-	-
504	Marruecos	428	426	2	-
500	Monserrat	1	1	-	-
524	Nepal	1	1	-	-
600	Paraguay	2	2	-	-
604	Perú	2	2	-	-
616	Polonia	6	6	-	-
620	Portugal	2	2	-	-
826	Reino Unido	5	5	-	-
642	Rumanía	19	19	-	-

## Accidentes con baja en jornada de trabajo según grado de lesión y nacionalidad de trabajador

Cód. País	Total	Leve	Grave	Mortal
643 Rusia	2	2	-	-
686 Senegal	1	1	-	-
804 Ucrania	4	4	-	-
858 Uruguay	2	2	-	-
862 Venezuela	1	1	-	-
<b>TOTALES</b>	<b>2.030</b>	<b>2.016</b>	<b>12</b>	<b>2</b>

## Accidentes con baja en jornada de trabajo según grado de lesión y municipio

Municipios	Total	Leve	Grave	Mortal
30001 Abanilla	4	4	-	-
30002 Abarán	43	43	-	-
30003 Águilas	258	256	2	-
30004 Albudeite	1	1	-	-
30005 Alcantarilla	2	2	-	-
30006 Aledo	1	1	-	-
30008 Alhama de Murcia	63	63	-	-
30009 Archena	5	5	-	-
30010 Beniel	17	17	-	-
30011 Blanca	40	40	-	-
30012 Bullas	15	15	-	-
30013 Calasparra	13	13	-	-
30015 Caravaca de la Cruz	11	11	-	-
30016 Cartagena	189	184	5	-
30017 Cehegín	17	17	-	-
30018 Ceutí	1	1	-	-
30019 Cieza	61	61	-	-
30020 Fortuna	4	4	-	-
30021 Fuente Álamo de Murcia	84	84	-	-
30022 Jumilla	64	64	-	-
30023 Librilla	2	2	-	-
30024 Lorca	196	194	2	-
30025 Lorquí	4	4	-	-
30026 Mazarrón	90	90	-	-
30027 Molina de Segura	17	17	-	-
30028 Moratalla	10	10	-	-
30029 Mula	24	24	-	-
30030 Murcia	202	202	-	-
30033 Puerto Lumbreras	32	32	-	-
30035 San Javier	70	70	-	-
30036 San Pedro del Pinatar	36	35	1	-
30037 Torre-Pacheco	295	292	1	2
30038 Torres de Cotillas (Las)	8	8	-	-
30039 Totana	84	84	-	-
30040 Ulea	2	1	1	-
30041 Unión (La)	3	3	-	-
30043 Yecla	9	9	-	-
30901 Santomera	7	7	-	-
30902 Alcázares (Los)	19	19	-	-
Otros municipios	27	27	-	-
<b>TOTALES</b>	<b>2.030</b>	<b>2.016</b>	<b>12</b>	<b>2</b>

## Accidentes con baja en jornada de trabajo según grado de lesión y actividad económica

Actividad	Total nº	Total %	Leve	Grave	Mortal
011 Producción agrícola	1.615	79,56	1.608	7	-
012 Producción ganadera	83	4,09	80	1	2
013 Producción agraria combinada con la producción ganadera	25	1,23	24	1	-
014 Actividades de servicios relacionados con la agricultura y ganadería, excepto actividades veterinarias	199	9,80	198	1	-
015 Caza, captura de animales y repoblación cinegética, incluidas las actividades de los servicios relacionados con las mismas	3	0,15	3	-	-
020 Selvicultura, explotación forestal y actividades de los servicios relacionadas con las mismas	29	1,43	29	-	-
050 Pesca, acuicultura y actividades de los servicios relacionados con las mismas	75	3,69	73	2	-
No consta	1	0,05	1	-	-
<b>TOTALES</b>	<b>2.030</b>	<b>100</b>	<b>2.016</b>	<b>12</b>	<b>2</b>

## Accidentes con baja en jornada de trabajo según grado de lesión y ocupación del trabajador

Ocupación	Total	Leve	Grave	Mortal
00 Fuerzas Armadas	1	1	-	-
11 Dirección de empresas de 10 o más asalariados	1	1	-	-
14 Gerencia de otras empresas con menos de 10 asalariados	1	1	-	-
20 Profesiones asociadas a titulaciones de 2º y 3er ciclo universitario en ciencias físicas, químicas, matemáticas e ingeniería	1	1	-	-
21 Profesiones asociadas a titulaciones de 2º y 3er ciclo universitario en ciencias naturales y sanidad	2	2	-	-
25 Escritores, artistas y otras profesiones asociadas a titulaciones de y tercer ciclo universitario y afines	1	1	-	-
26 Profesiones asociadas a una titulación de 1er ciclo universitario en ciencias físicas, químicas, matemáticas, ingeniería y asimilados	1	1	-	-
30 Técnicos de las ciencias físicas, químicas e ingenierías	2	2	-	-
40 Empleados en servicios contables, financieros, y de servicios de apoyo a la producción y al transporte	1	1	-	-
43 Auxiliares administrativos sin tareas de atención al público no clasificados anteriormente	2	2	-	-
51 Trabajadores de los servicios personales	2	2	-	-
52 Trabajadores de servicios de protección y seguridad	1	1	-	-
53 Dependientes de comercio y asimilados	2	2	-	-
60 Trabajadores cualificados en actividades agrícolas	407	406	1	-
61 Trabajadores cualificados en actividades ganaderas	45	43	1	1
62 Trabajadores cualificados en otras actividades agrarias	40	40	-	-
63 Pescadores y trabajadores cualificados en actividades piscícolas	61	59	2	-
70 Encargados de obra y otros encargados en la construcción	1	1	-	-
71 Trabajadores en obras estructurales de construcción y asimilados	2	2	-	-
72 Trabajadores de acabado de construcciones y asimilados; pintores y otros asimilados	2	2	-	-
75 Soldadores, chapistas, montadores de estructuras metálicas, herreros, elaboradores de herramientas y asimilados	2	2	-	-
76 Mecánicos y ajustadores de maquinaria y equipos eléctricos y electrónicos	7	6	1	-
78 Trabajadores de la industria de la alimentación, bebidas y tabaco	11	11	-	-
84 Montadores y ensambladores	4	4	-	-
85 Maquinista de locomotora, operador de maquinaria agrícola y de equipos pesados móviles, y marineros	47	47	-	-
86 Conductores de vehículos para el transporte urbano o por carretera	19	18	-	1
90 Trabajadores no cualificados en el comercio	1	1	-	-
91 Empleados domésticos y otro personal de limpieza de interior de edificios	3	3	-	-
92 Conserjes de edificios, limpiacristales y vigilantes	2	2	-	-
93 Otros trabajadores no cualificados en otros servicios	2	2	-	-
94 Peones agropecuarios y de la pesca	1.299	1.293	6	-
96 Peones de la construcción	3	3	-	-
97 Peones de las industrias manufactureras	43	43	-	-
98 Peones del transporte y descargadores	11	10	1	-
<b>TOTALES</b>	<b>2.030</b>	<b>2.016</b>	<b>12</b>	<b>2</b>

### Accidentes con baja en jornada de trabajo según grado de lesión y mes

Mes	Total nº	Total %	Leve	Grave	Mortal
Enero	233	11,48	232	1	-
Febrero	213	10,49	212	1	-
Marzo	191	9,41	189	1	1
Abril	222	10,94	219	3	-
Mayo	183	9,01	182	1	-
Junio	129	6,35	127	2	-
Julio	157	7,73	156	1	-
Agosto	132	6,50	132	-	-
Septiembre	117	5,76	117	-	-
Octubre	139	6,85	136	2	1
Noviembre	161	7,93	161	-	-
Diciembre	153	7,54	153	-	-
<b>TOTALES</b>	<b>2.030</b>	<b>100</b>	<b>2.016</b>	<b>12</b>	<b>2</b>

### Accidentes con baja en jornada de trabajo según grado de lesión y día de la semana

Día de la semana	Total nº	Total %	Leve	Grave	Mortal
Lunes	423	20,84	417	6	-
Martes	392	19,31	392	-	-
Miércoles	381	18,77	377	3	1
Jueves	322	15,86	321	1	-
Viernes	383	18,87	381	1	1
Sábado	115	5,67	114	1	-
Domingo	14	0,69	14	-	-
<b>TOTALES</b>	<b>2.030</b>	<b>100</b>	<b>2.016</b>	<b>12</b>	<b>2</b>

### Accidentes con baja en jornada de trabajo según grado de lesión y hora del día

Hora del día	Total nº	Total %	Leve	Grave	Mortal
1	9	0,44	9	-	-
2	9	0,44	9	-	-
3	14	0,69	14	-	-
4	10	0,49	10	-	-
5	12	0,59	11	-	1
6	11	0,54	10	1	-
7	30	1,48	29	1	-
8	123	6,06	123	-	-
9	226	11,13	226	-	-
10	319	15,71	318	1	-
11	285	14,04	283	2	-
12	308	15,17	307	1	-
13	126	6,21	125	1	-
14	44	2,17	43	1	-
15	60	2,96	60	-	-
16	151	7,44	149	1	1
17	139	6,85	137	2	-
18	90	4,43	90	-	-
19	32	1,58	32	-	-
20	22	1,08	21	1	-
21	4	0,20	4	-	-
22	2	0,10	2	-	-
23	3	0,15	3	-	-
24	1	0,05	1	-	-
<b>TOTALES</b>	<b>2.030</b>	<b>100</b>	<b>2.016</b>	<b>12</b>	<b>2</b>



### Accidentes con baja en jornada de trabajo según grado de lesión y hora de trabajo

Hora de trabajo	Total nº	Total %	Leve	Grave	Mortal
1	270	13,30	268	2	-
2	413	20,34	410	2	1
3	332	16,35	329	3	-
4	294	14,48	293	1	-
5	194	9,56	193	1	-
6	178	8,77	175	2	1
7	173	8,52	172	1	-
8	112	5,52	112	-	-
9	16	0,79	16	-	-
10	13	0,64	13	-	-
11	13	0,64	13	-	-
12	9	0,44	9	-	-
13	3	0,15	3	-	-
14	1	0,05	1	-	-
15	1	0,05	1	-	-
16	4	0,20	4	-	-
17	2	0,10	2	-	-
19	1	0,05	1	-	-
23	1	0,05	1	-	-
<b>TOTAL</b>	<b>2.030</b>	<b>100</b>	<b>2.016</b>	<b>12</b>	<b>2</b>

### Distribución de accidentes con baja en jornada de trabajo según grado y tipo de lesión

Tipo de lesión	Total	Leve	Grave	Mortal
000 Tipo de lesión desconocida o sin especificar	37	37	-	-
011 Lesiones superficiales	382	382	-	-
012 Heridas abiertas	125	125	-	-
019 Otros tipos de heridas y lesiones superficiales	337	336	1	-
021 Fracturas cerradas	88	85	3	-
022 Fracturas abiertas	3	3	-	-
029 Otros tipos de fracturas de huesos	21	21	-	-
031 Dislocaciones y subluxaciones	244	244	-	-
032 Esguinces y torceduras	259	259	-	-
039 Otros tipos de dislocaciones, esguinces y torceduras	234	234	-	-
040 Amputaciones traumáticas (pérdida de partes del cuerpo)	6	6	-	-
051 Conmociones y lesiones intracraneales	7	6	1	-
052 Lesiones internas	118	115	3	-
059 Otros tipos de conmoción y lesiones internas	42	41	1	-
061 Quemaduras y escaldaduras (térmicas)	20	20	-	-
062 Quemaduras químicas (corrosión)	2	2	-	-
069 Otros tipos de quemaduras, escaldaduras y congelación	4	4	-	-
071 Envenenamientos agudos	2	2	-	-
079 Otros tipos de envenenamientos e infecciones	2	2	-	-
092 Efectos de la presión (barotrauma)	2	2	-	-
099 Otros efectos del ruido, la vibración y la presión	1	1	-	-
120 Lesiones múltiples	15	13	2	-
130 Infartos, derrames cerebrales y otras patologías no traumáticas	3	-	1	2
999 Otras lesiones especificadas no incluidas en otros apartados	76	76	-	-
<b>TOTALES</b>	<b>2.030</b>	<b>2.016</b>	<b>12</b>	<b>2</b>

## Accidentes con baja en jornada de trabajo según grado de lesión y parte del cuerpo

Parte del cuerpo	Total	Leve	Grave	Mortal
00 Parte del cuerpo afectada, sin especificar	2	2	-	-
11 Cabeza (Caput), cerebro, nervios craneanos y vasos cerebrales	6	6	-	-
12 Zona facial	15	15	-	-
13 Ojo(s)	84	83	1	-
14 Oreja(s)	6	6	-	-
18 Cabeza, múltiples partes afectadas	5	4	1	-
19 Cabeza, otras partes no mencionadas anteriormente	23	22	1	-
21 Cuello, incluida la columna y las vértebras del cuello	39	39	-	-
29 Cuello, otras partes no mencionadas anteriormente	14	14	-	-
31 Espalda, incluida la columna y las vértebras de la espalda	302	300	2	-
39 Espalda, otras partes no mencionadas anteriormente	80	80	-	-
41 Caja torácica, costillas, incluidos omoplatos y articulaciones acromioclaviculares	27	27	-	-
42 Región torácica, incluidos sus órganos	8	5	2	1
43 Región pélvica y abdominal, incluidos sus órganos	4	4	-	-
48 Tronco, múltiples partes afectadas	3	3	-	-
49 Tronco, otras partes no mencionadas anteriormente	13	13	-	-
51 Hombro y articulaciones del húmero	140	140	-	-
52 Brazo, incluida la articulación del cúbito	117	117	-	-
53 Mano	147	147	-	-
54 Dedo(s)	204	204	-	-
55 Muñeca	121	121	-	-
58 Extremidades superiores, múltiples partes afectadas	10	10	-	-
59 Extremidades superiores, otras partes no mencionadas anteriormente	20	19	1	-
61 Cadera y articulación de la cadera	8	8	-	-
62 Pierna, incluida la rodilla	232	231	1	-
63 Maléolo	143	143	-	-
64 Pie	149	149	-	-
65 Dedo(s) del pie	24	24	-	-
68 Extremidades inferiores, múltiples partes afectadas	10	10	-	-
69 Extremidades inferiores, otras partes no mencionadas anteriormente	21	21	-	-
71 Todo el cuerpo (efectos sistémicos)	3	2	1	-
78 Múltiples partes del cuerpo afectadas	34	31	2	1
99 Otras partes del cuerpo no mencionadas anteriormente	16	16	-	-
<b>TOTALES</b>	<b>2.030</b>	<b>2.016</b>	<b>12</b>	<b>2</b>

## Accidentes con baja en jornada de trabajo según grado de lesión y forma / contacto

Forma/contacto	Total	Leve	Grave	Mortal
00 Ninguna información	53	53	-	-
13 Contacto con llamas directas u objetos o entornos - con elevada temperatura o en llamas	4	4	-	-
15 Contacto con sustancias peligrosas - a través de la nariz, la boca, por inhalación	2	2	-	-
16 Contacto con sustancias peligrosas - sobre o a través de la piel y de los ojos	9	9	-	-
19 Otro contacto - Tipo de lesión conocido del grupo 10 pero no mencionado	27	27	-	-
23 Envuelto por, rodeado de gases o de partículas en suspensión	2	2	-	-
31 Aplastamiento sobre o contra, resultado de una caída	277	273	4	-
32 Aplastamiento sobre o contra, resultado de un tropiezo o choque contra un objeto inmóvil	195	195	-	-
39 Otro contacto - Tipo de lesión conocido del grupo 30 pero no mencionado anteriormente	77	77	-	-
41 Choque o golpe contra un objeto - proyectado	23	23	-	-
42 Choque o golpe contra un objeto - que cae	103	103	-	-
43 Choque o golpe contra un objeto - en balanceo	27	26	1	-
44 Choque o golpe contra un objeto (incluidos los vehículos) - en movimiento	39	37	2	-
45 Colisión con un objeto (incluidos los vehículos) - colisión con una persona (la víctima está en movimiento)	39	39	-	-
46 Golpe de mar	5	5	-	-
49 Otro contacto - Tipo de lesión conocido del grupo 40 pero no mencionado anteriormente	23	22	1	-
51 Contacto con un "agente material" cortante (cuchillo u hoja)	96	96	-	-
52 Contacto con un "agente material" punzante (clavo o herramienta afilada)	26	26	-	-
53 Contacto con un "agente material" que arañe (rallador, lija, tabla no cepillada, etc.)	14	14	-	-
59 Otro contacto - Tipo de lesión conocido del grupo 50 pero no mencionado anteriormente	56	56	-	-
61 Quedar atrapado, ser aplastado - en	22	22	-	-
62 Quedar atrapado, ser aplastado - bajo	12	10	2	-
63 Quedar atrapado, ser aplastado - entre	29	28	1	-
64 Amputación, seccionamiento de un miembro, una mano o un dedo	1	1	-	-
69 Otro contacto - Tipo de lesión conocido del grupo 60 pero no mencionado anteriormente	10	10	-	-
71 Sobreesfuerzo físico - sobre el sistema musculoesquelético	778	778	-	-
72 Exposición a radiaciones, ruido, luz o presión	4	4	-	-
79 Otro contacto - Tipo de lesión conocido del grupo 70 pero no mencionado antes	15	15	-	-
81 Mordedura	5	5	-	-
82 Picadura de un insecto, un pez	2	2	-	-
83 Golpes, patadas, cabezazos, estrangulamiento	21	21	-	-
89 Otro contacto - Tipo de lesión conocido del grupo 80 pero no mencionado antes	2	2	-	-
90 Infartos, derrames cerebrales y otras patologías no traumáticas	3	-	1	2
99 Otro contacto - Tipo de lesión no codificado en la presente clasificación	29	29	-	-
<b>TOTALES</b>	<b>2.030</b>	<b>2.016</b>	<b>12</b>	<b>2</b>

## Accidentes con baja en jornada de trabajo según grado de lesión y actividad física específica

Actividad física específica	Total	Leve	Grave	Mortal
00 Ninguna información	11	11	-	-
11 Arrancar la máquina, parar la máquina	8	7	1	-
12 Alimentar la máquina, vaciar la máquina	8	8	-	-
13 Vigilar la máquina, hacer funcionar - conducir la máquina	22	21	1	-
19 Otra Actividad física específica conocida del grupo 10 pero no mencionada anteriormente	18	18	-	-
21 Trabajar con herramientas manuales sin motor	220	219	1	-
22 Trabajar con herramientas manuales con motor	30	30	-	-
29 Otra Actividad física específica conocida del grupo 20 pero no mencionada anteriormente	4	3	1	-
31 Conducir un medio de transporte o un equipo de carga - móvil y con motor	62	59	2	1
32 Conducir un medio de transporte o un equipo de carga - móvil y sin motor	13	13	-	-
33 Ser pasajero a bordo de un medio de transporte	4	4	-	-
39 Otra Actividad física específica conocida del grupo 30 pero no mencionada anteriormente	5	5	-	-
41 Coger con la mano, agarrar, asir, sujetar en la mano, poner - en un plano horizontal	501	500	1	-
42 Ligar, atar, arrancar, deshacer, prensar, destornillar, atornillar, girar	64	63	1	-
43 Fijar, colgar, izar, instalar - en un plano vertical	30	30	-	-
45 Abrir, cerrar (una caja, un embalaje, un paquete)	8	8	-	-
46 Verter, introducir líquidos, llenar, regar, pulverizar, vaciar, achicar	11	11	-	-
47 Abrir (un cajón), empujar (una puerta de un hangar, de un despacho, de un armario)	9	9	-	-
49 Otra Actividad física específica conocida del grupo 40 pero no mencionada anteriormente	23	23	-	-
51 Transportar verticalmente - alzar, levantar, bajar, etc. un objeto	184	184	-	-
52 Transportar horizontalmente - tirar de, empujar, hacer rodar, etc. un objeto	48	48	-	-
53 Transportar una carga (portar) - por parte de una persona	37	37	-	-
59 Otra Actividad física específica conocida del grupo 50 pero no mencionada anteriormente	2	2	-	-
61 Andar, correr, subir, bajar, etc.	407	405	2	-

## Accidentes con baja en jornada de trabajo según grado de lesión y actividad física específica

Actividad física específica	Total	Leve	Grave	Mortal
62 Entrar, salir	13	12	1	-
63 Saltar, abalanzarse, etc.	8	8	-	-
64 Arrastrarse, trepar, etc.	3	3	-	-
65 Levantarse, sentarse, etc.	24	24	-	-
66 Nadar, sumergirse	5	5	-	-
67 Hacer movimientos en un mismo sitio anteriormente	147	147	-	-
69 Otra Actividad física específica conocida del grupo 60 pero no mencionada anteriormente	16	16	-	-
70 Estar presente - Sin especificar	31	29	1	1
99 Otra Actividad física específica no codificada en esta clasificación	54	54	-	-
<b>TOTALES</b>	<b>2.030</b>	<b>2.016</b>	<b>12</b>	<b>2</b>

## Accidentes con baja en jornada de trabajo según grado de lesión y desviación

Tipo de desviación	Total	Leve	Grave	Mortal
00 Ninguna información	57	57	-	-
12 Problema eléctrico - que da lugar a un contacto directo	1	1	-	-
19 Otra Desviación conocida del grupo 10 pero no mencionada anteriormente	31	31	-	-
21 En estado de sólido - desbordamiento, vuelco	8	8	-	-
22 En estado líquido - escape, rezumamiento, derrame, salpicadura, aspersion	6	6	-	-
23 En estado gaseoso - vaporización, formación de aerosoles, formación de gases	1	1	-	-
24 Pulverulento - emanación de humos, emisión de polvo, partículas	12	12	-	-
29 Otra Desviación conocida del grupo 20 pero no mencionada anteriormente	2	2	-	-
31 Rotura de material, en las juntas, en las conexiones	7	7	-	-
32 Rotura, estallido, en fragmentos (madera, cristal, metal, piedra, plástico, otros)	11	11	-	-
33 Resbalón, caída, derrumbamiento de Agente material - superior (que cae sobre la víctima)	42	42	-	-
34 Resbalón, caída, derrumbamiento de Agente material - inferior (que arrastra a la víctima)	12	12	-	-
35 Resbalón, caída, derrumbamiento de Agente material - al mismo nivel	21	21	-	-
39 Otra Desviación conocida del grupo 30 pero no mencionada anteriormente	18	18	-	-
41 Pérdida (total o parcial) de control - de máquina (incluido el arranque intempestivo), así como de la materia sobre la que se trabaje con la máquina	15	15	-	-
42 Pérdida (total o parcial) de control - de medio de transporte - de equipo de carga (con motor o sin él)	37	35	2	-
43 Pérdida (total o parcial) de control - de herramienta manual (con motor o sin él), así como de la materia sobre la que se trabaje con la herramienta	83	82	1	-
44 Pérdida (total o parcial) de control - de objeto (transportado, desplazado, manipulado, etc.)	105	105	-	-
45 Pérdida (total o parcial) de control - de animal	4	4	-	-
49 Otra Desviación conocida del grupo 40 pero no mencionada anteriormente	6	6	-	-
51 Caída de una persona - desde una altura	93	91	2	-
52 Resbalón o tropezón con caída - caída de una persona - al mismo nivel	239	239	-	-
59 Otra Desviación conocida del grupo 50 pero no mencionada anteriormente	7	6	-	1
61 Pisar un objeto cortante	13	13	-	-
62 Arrodillarse, sentarse, apoyarse contra	8	8	-	-
63 Quedar atrapado, ser arrastrado, por algún elemento o por el impulso de éste	20	18	2	-
64 Movimientos no coordinados, gestos intempestivos, inoportunos	339	338	1	-
69 Otra Desviación conocida del grupo 60 pero no mencionada anteriormente	51	50	1	-
71 Levantar, transportar, levantarse	302	302	-	-
72 Empujar, tirar de	91	91	-	-
73 Depositar, agacharse	75	74	1	-
74 En torsión, en rotación, al girarse	61	61	-	-
75 Caminar con dificultad, traspies, resbalón - sin caída	115	115	-	-
79 Otra Desviación conocida del grupo 80 pero no mencionada anteriormente	39	39	-	-
81 Sorpresa, miedo	9	9	-	-
82 Violencia, agresión, amenaza - entre miembros de la empresa que se hallan bajo la autoridad del empresario	1	1	-	-
83 Violencia, agresión, amenaza - ejercida por personas ajenas a la empresa sobre las víctimas en el marco de sus funciones (atracó a banco, conductores autobús, etc.)	3	3	-	-
84 Agresión, empujón - por animales	19	18	1	-
85 Presencia de la víctima o de una tercera persona que represente en sí misma un peligro para ella misma y, en su caso, para otros	1	1	-	-
99 Otra Desviación no codificada en esta clasificación	65	63	1	1
<b>TOTALES</b>	<b>2.030</b>	<b>2.016</b>	<b>12</b>	<b>2</b>

## Accidentes con baja en jornada de trabajo según grado de lesión y agente material asociado a la desviación

Agente material	Total	Leve	Grave	Mortal
0001 Ningún agente material	234	232	-	2
0002 Ninguna información	44	44	-	-
0101 Elementos de edificios, de construcciones - puertas, paredes, tabiques, etc. y obstáculos por definición (ventanas, ventanales, etc.)	12	12	-	-
0102 Superficies o áreas de circulación al mismo nivel - suelos (interior o exterior, terrenos agrícolas, terrenos de deporte, suelos resbaladizos, suelos congestionados, tabla con clavos)	312	312	-	-
0103 Superficies o áreas de circulación a nivel - flotantes	1	1	-	-
0199 Otras construcciones y superficies al mismo nivel clasificadas en el grupo 01 pero no citadas anteriormente	2	2	-	-
0201 Partes de edificio fijas en altura (tejados, terrazas, aberturas, escaleras, rampas)	29	29	-	-
0202 Construcciones, superficies fijas en altura (comprende las pasarelas, escalas fijas, castilletes)	3	3	-	-
0203 Construcciones, superficies móviles en altura (comprende andamios, escalas móviles, barquillas, plataformas elevadoras)	20	20	-	-
0205 Construcciones, superficies en altura flotantes (comprende las plataformas de perforación, los andamios sobre pontones)	2	2	-	-
0301 Excavaciones, zanjas, pozos, fosas, escarpaduras, zanjas de garajes	1	1	-	-
0303 Medios submarinos	1	1	-	-
0401 Dispositivos de distribución de materia, de alimentación, canalizaciones - fijos - para gas, aire, líquidos, sólidos, incluidas las tolvas	6	6	-	-
0402 Dispositivos de distribución de materia, de alimentación, canalizaciones móviles	4	4	-	-
0499 Otros dispositivos de distribución de materia, de alimentación, canalizaciones, clasificados en el grupo 04 pero no citados anteriormente	1	1	-	-
0501 Motores, generadores de energía (térmica, eléctrica, de radiación), incluidos los compresores y las bombas	3	3	-	-
0502 Dispositivos de transmisión y almacenamiento de energía (mecánica, neumática, hidráulica, eléctrica, incluso baterías, acumuladores)	2	2	-	-
0601 Herramientas manuales sin motor para serrar	7	7	-	-
0602 Herramientas manuales sin motor para cortar, separar (comprende tijeras, cizallas, podaderas)	101	101	-	-
0603 Herramientas manuales sin motor para tallar, mortajar, cincelar, recortar, tundir	1	1	-	-
0604 Herramientas manuales sin motor para raspar, pulir, lijar	1	1	-	-
0605 Herramientas manuales sin motor para taladrar, tornejar, atornillar	8	7	1	-
0606 Herramientas manuales sin motor para clavar, remachar, grapar	4	4	-	-
0608 Herramientas manuales sin motor para soldar, pegar	1	1	-	-
0609 Herramientas manuales sin motor para extracción de materiales y trabajo del suelo (comprende las herramientas agrícolas)	9	9	-	-
0610 Herramientas manuales sin motor para encerar, lubricar, lavar, limpiar	2	2	-	-
0612 Herramientas manuales sin motor para sostener, agarrar	15	15	-	-
0616 Herramientas manuales sin motor para pescar (artes de pesca, anzuelo, etc.)	9	8	1	-
0699 Otras herramientas manuales sin motor para otros trabajos clasificadas en el grupo 06 pero no citadas anteriormente	7	7	-	-
0701 Herramientas mecánicas manuales para serrar	3	3	-	-
0702 Herramientas mecánicas manuales para cortar, separar (comprende tijeras, cizallas, podaderas)	10	10	-	-
0703 Herramientas mecánicas manuales para tallar, mortajar, cincelar, recortar, tundir	1	1	-	-
0705 Herramientas mecánicas manuales para taladrar, hacer girar, atornillar	1	1	-	-
0708 Herramientas mecánicas manuales para soldar, pegar	1	1	-	-
0709 Herramientas mecánicas manuales para extracción de materiales y trabajo del suelo (comprende herramientas agrícolas, trituradores de hormigón)	1	1	-	-
0712 Herramientas mecánicas manuales para sostener, agarrar	2	2	-	-
0799 Otras herramientas mecánicas sostenidas o guiadas con las manos clasificadas en el grupo 07 pero no citadas anteriormente	4	4	-	-
0802 Herramientas manuales, sin especificación en cuanto a motorización, para cortar, separar (comprende tijeras, cizallas, podaderas...)	7	7	-	-
0805 Herramientas manuales, sin especificación en cuanto a motorización, para taladrar, hacer girar, atornillar	2	2	-	-
0806 Herramientas manuales, sin especificación en cuanto a motorización, para clavar, remachar, grapar	1	1	-	-
0809 Herramientas manuales, sin especificación en cuanto a motorización, para extracción de materiales y trabajo del suelo (comprende las herramientas agrícolas)	1	1	-	-
0812 Herramientas manuales, sin especificación en cuanto a motorización, para sostener, agarrar	1	1	-	-
0899 Otras herramientas manuales, sin especificación en cuanto a motorización, para otros trabajos, clasificadas en el grupo 08 pero no citadas anteriormente	3	3	-	-
0901 Máquinas portátiles o móviles de extracción y para trabajo del suelo - minas, canteras y equipos de construcción/obras públicas	2	2	-	-
0902 Máquinas portátiles o móviles para trabajo del suelo - agricultura	77	74	3	-
0999 Otras máquinas y equipos portátiles o móviles clasificados en el grupo 09 pero no citados anteriormente	4	4	-	-

## Accidentes con baja en jornada de trabajo según grado de lesión y agente material asociado a la desviación

Agente material	Total	Leve	Grave	Mortal
1001 Máquinas fijas para extracción y trabajo del suelo	1	1	-	-
1002 Máquinas para la preparación de los materiales: triturar, pulverizar, filtrar, separar, mezclar, amasar	2	2	-	-
1007 Formar por prensado, aplastamiento (máquinas de)	1	1	-	-
1011 Máquinas de mecanizado para serrar	1	1	-	-
1012 Máquinas de mecanizado - para cortar, ranurar, recortar (comprende prensa estampadora, cizalla, guillotina, oxicorte)	2	2	-	-
1016 Máquinas para acondicionar, embalar (llenar, etiquetar, cerrar...)	8	8	-	-
1018 Máquinas específicas utilizadas en agricultura, ganadería, no relacionadas con las máquinas anteriormente citadas	4	4	-	-
1099 Otras máquinas y equipos fijos clasificados en el grupo 10 pero no citados anteriormente	4	4	-	-
1101 Transportadores fijos, equipos y sistemas de transporte continuo - mediante cinta transportadora, escaleras mecánicas, teleféricos, transportadores, etc.	16	16	-	-
1102 Elevadores, ascensores, equipos de nivelación - montacargas, elevadores de cangilones, gatos, tornos, etc.	3	3	-	-
1104 Dispositivos móviles de transporte, carros de transporte (carros motorizados o no) - carretillas, estibadores para placas estibadoras, etc.	44	44	-	-
1105 Dispositivos elevadores, de amarre, de prensión y materiales diversos para el transporte (comprende eslingas, ganchos, cordaje...)	4	4	-	-
1106 Dispositivos de almacenamiento, embalaje, contenedores fijos (silos, depósitos, cisternas, tanques)	3	2	1	-
1107 Dispositivos de almacenamiento, embalaje, contenedores móviles	25	25	-	-
1108 Accesorios de almacenamiento, estanterías, estanterías especiales para almacenar cargas en palés, palés	29	29	-	-
1109 Embalajes diversos, pequeños y medianos, móviles (cestos, recipientes diversos, botellas, cajones, extintores...)	86	86	-	-
1199 Otros dispositivos de traslado, transporte y almacenamiento clasificados en el grupo 11 pero no citados anteriormente	9	9	-	-
1201 Vehículos pesados: camiones (transporte de carga), autobuses y autocares (transporte de pasajeros)	23	23	-	-
1202 Vehículos ligeros - de carga o de pasajeros	40	39	1	-
1203 Vehículos - dos, tres ruedas, motorizados o no	9	8	1	-
1299 Otros vehículos terrestres clasificados en el grupo 12 pero no citados anteriormente	11	11	-	-
1305 Vehículos náuticos: de pesca	11	10	1	-
1399 Otros vehículos de transporte clasificados en el grupo 13 pero no citados anteriormente	1	1	-	-
1401 Materiales de construcción - grandes y pequeños: agente prefabricado, encofrado, viguetas, ladrillos, tejas...	8	8	-	-
1402 Elementos constitutivos de máquina, de vehículo: chasis, cárter, manivela, rueda, etc.	15	15	-	-
1403 Piezas trabajadas, elementos o herramientas de máquinas (incluso los fragmentos y astillas procedentes de estos agentes materiales)	13	13	-	-
1404 Elementos de ensamblaje, tornillos, clavos, bulones	5	5	-	-
1405 Partículas, polvos, fragmentos, trozos, proyecciones, astillas y otros elementos resultantes de rotura	24	24	-	-
1406 Productos - de la agricultura (comprende granos, paja, otras producciones agrícolas)	40	40	-	-
1407 Productos - para la agricultura, la ganadería (comprende abonos, alimentos para animales)	24	24	-	-
1408 Productos almacenados (comprende los objetos y embalajes dispuestos en un almacenamiento)	77	76	1	-
1409 Productos almacenados - en rollos, bobinas	8	8	-	-
1412 Cargas - manipuladas a mano	175	175	-	-
1499 Otros materiales, objetos, productos, elementos de máquinas clasificados en el grupo 14 pero no citados anteriormente	34	34	-	-
1501 Materias - cáusticas, corrosivas (sólidas, líquidas o gaseosas)	1	1	-	-
1502 Materias - nocivas, tóxicas (sólidas líquidas o gaseosas)	3	3	-	-
1503 Materias - inflamables (sólidas, líquidas o gaseosas)	1	1	-	-
1508 Sustancias, materias - sin peligro específico (agua, materias inertes...)	1	1	-	-
1599 Otras sustancias químicas, explosivas, radiactivas, biológicas clasificadas en el grupo 15 pero no citadas anteriormente	2	2	-	-
1603 Dispositivos y equipos de emergencia	1	1	-	-
1699 Otros dispositivos y equipos de protección clasificados en el grupo 16 pero no citados anteriormente	1	1	-	-
1701 Mobiliario	3	3	-	-
1702 Equipos - informáticos, ofimática, reprografía, comunicación	1	1	-	-
1801 Árboles, plantas, cultivos	137	136	1	-
1802 Animales - domésticos y de cría	38	37	1	-
1803 Animales salvajes, insectos, serpientes	4	4	-	-
1806 Humanos	7	7	-	-
1903 Residuos en grandes cantidades de sustancias biológicas, vegetales, animales	4	4	-	-
2001 Fenómenos físicos, ruido, radiación natural (luz, arco luminoso, presurización, despresurización, presión...)	1	1	-	-

**Accidentes con baja en jornada de trabajo según grado de lesión y agente material asociado a la desviación**

Agente material	Total	Leve	Grave	Mortal
2002 Elementos naturales y atmosféricos (comprende superficies de agua, barro, lluvia, granizo, nieve, hielo, ráfaga de viento...)	13	13	-	-
2099 Otros fenómenos físicos y elementos naturales clasificados en el grupo 20 pero no citados anteriormente	5	5	-	-
9900 Otros agentes materiales no citados en esta clasificación	84	84	-	-
<b>TOTALES</b>	<b>2.030</b>	<b>2.016</b>	<b>12</b>	<b>2</b>

## Accidentabilidad general 2008. Industria

### Accidentes de trabajo según grado de lesión

	Total nº	Total %	Leve	Grave	Mortal
Accidentes con baja en Jornada de Trabajo	5.813	44,14	5.756	51	6
Accidentes con baja in itinere	585	4,44	575	8	2
<b>TOTAL</b>	<b>6.398</b>	<b>48,58</b>	<b>6.331</b>	<b>59</b>	<b>8</b>
Accidentes sin baja	6.772	51,42	-	-	-
<b>TOTALES</b>	<b>13.170</b>	<b>100,00</b>	<b>6.331</b>	<b>59</b>	<b>8</b>

### Accidentes con baja en jornada de trabajo según grado de lesión y lugar del accidente

Lugar	Total nº	Total %	Leve	Grave	Mortal
1 En el centro o lugar de trabajo habitual	5.571	95,84	5.526	41	4
2 En desplazamiento en su jornada laboral	135	2,32	131	3	1
4 En otro centro o lugar de trabajo	107	1,84	99	7	1
<b>TOTALES</b>	<b>5.813</b>	<b>100</b>	<b>5.756</b>	<b>51</b>	<b>6</b>

### Accidentes con baja en jornada de trabajo según grado de lesión y sexo

Sexo	Total nº	Total %	Leve nº	Leve %	Grave nº	Grave %	Mortal nº	Mortal %
Hombre	4.747	81,66	4.693	81,53	48	94,12	6	100,00
Mujer	1.066	18,34	1.063	18,47	3	5,88	-	-
<b>TOTALES</b>	<b>5.813</b>	<b>100</b>	<b>5.756</b>	<b>100</b>	<b>51</b>	<b>100</b>	<b>6</b>	<b>100</b>

### Accidentes con baja en jornada de trabajo según grado de lesión y edad

Edad	Total nº	Total %	Leve	Grave	Mortal
Menos de 20 años	249	4,28	247	2	-
Entre 20 y 24 años	671	11,54	668	3	-
Entre 25 y 29 años	956	16,45	949	6	1
Entre 30 y 34 años	956	16,45	946	9	1
Entre 35 y 39 años	895	15,40	883	12	-
Entre 40 y 44 años	711	12,23	703	6	2
Entre 45 y 49 años	577	9,93	573	4	-
Entre 50 y 54 años	392	6,74	383	7	2
Entre 55 y 59 años	262	4,51	260	2	-
Entre 60 y 64 años	141	2,43	141	-	-
65 o más años	3	0,05	3	-	-
<b>TOTALES</b>	<b>5.813</b>	<b>100</b>	<b>5.756</b>	<b>51</b>	<b>6</b>



### Accidentes con baja en jornada de trabajo según grado de lesión y tamaño de la empresa

Tamaño de la empresa	Total nº	Total %	Leve	Grave	Mortal
Menos de 6 trabajadores	602	10,36	593	9	-
Entre 6 y 25 trabajadores	1.545	26,58	1.522	20	3
Entre 26 y 50 trabajadores	982	16,89	970	10	2
Entre 51 y 100 trabajadores	832	14,31	827	5	-
Entre 101 y 250 trabajadores	727	12,51	724	3	-
Entre 251 y 500 trabajadores	222	3,82	222	-	-
Entre 501 y 1.000 trabajadores	271	4,66	268	3	-
Más de 1.000 trabajadores	632	10,87	630	1	1
<b>TOTALES</b>	<b>5.813</b>	<b>100</b>	<b>5.756</b>	<b>51</b>	<b>6</b>

### Accidentes con baja en jornada de trabajo según grado de lesión y antigüedad en el puesto

Antigüedad	Total nº	Total %	Leve	Grave	Mortal
Menor de 3 meses	813	13,99	807	6	-
Entre 4 y 6 meses	694	11,94	685	8	1
Entre 7 y 12 meses	574	9,87	570	4	-
Entre 13 y 24 meses	729	12,54	721	7	1
Entre 25 y 48 meses	959	16,50	947	11	1
Mayor de 48 meses	2.044	35,16	2.026	15	3
<b>TOTALES</b>	<b>5.813</b>	<b>100</b>	<b>5.756</b>	<b>51</b>	<b>6</b>

### Accidentes con baja en jornada de trabajo según grado de lesión y nacionalidad del trabajador

	Total nº	Total %	Leve	Grave	Mortal
ESPAÑOLES	4.947	85,10	4.900	41	6
EXTRANJEROS					
Unión Europea	68	1,17	67	1	-
Resto de Europa	86	1,48	86	-	-
América	386	6,64	381	5	-
África	316	5,44	313	3	-
Asia	10	0,17	9	1	-
<b>TOTAL EXTRANJEROS</b>	<b>866</b>	<b>14,90</b>	<b>856</b>	<b>10</b>	<b>-</b>
<b>TOTALES</b>	<b>5.813</b>	<b>100</b>	<b>5.756</b>	<b>51</b>	<b>6</b>

### Accidentes con baja en jornada de trabajo según grado de lesión y nacionalidad del trabajador

Cód.	País	Total	Leve	Grave	Mortal
012	Argelia	10	10	-	-
032	Argentina	6	6	-	-
068	Bolivia	21	19	2	-
070	Bosnia-Herzegovina	1	1	-	-
076	Brasil	4	4	-	-
100	Bulgaria	19	19	-	-
152	Chile	1	1	-	-
156	China	1	-	1	-
170	Colombia	28	28	-	-
192	Cuba	5	4	1	-
214	República Dominicana	4	4	-	-
218	Ecuador	305	304	1	-
226	Guinea Ecuatorial	2	2	-	-
249	Francia	4	4	-	-
268	Georgia	4	4	-	-
270	Gambia	1	1	-	-
276	Alemania	1	1	-	-
288	Ghana	1	1	-	-
324	Guinea	1	1	-	-
356	India	6	6	-	-
380	Italia	8	8	-	-
384	Costa de Marfil	1	1	-	-
440	Lituania	16	15	1	-
466	Mali	6	6	-	-
474	Martinica	1	1	-	-
478	Mauritania	1	1	-	-
504	Marruecos	257	255	2	-

## Accidentes con baja en jornada de trabajo según grado de lesión y nacionalidad del trabajador

Cód. País	Total	Leve	Grave	Mortal
566 Nigeria	18	18	-	-
586 Pakistán	1	1	-	-
600 Paraguay	1	1	-	-
604 Perú	5	4	1	-
608 Filipinas	1	1	-	-
616 Polonia	27	27	-	-
620 Portugal	7	7	-	-
624 Guinea Bissau	2	2	-	-
626 Timor Oriental	1	1	-	-
642 Rumanía	35	35	-	-
643 Rusia	3	3	-	-
686 Senegal	13	12	1	-
703 Eslovaquia	2	2	-	-
710 África del Sur	2	2	-	-
724 España	4.947	4.900	41	6
804 Ucrania	24	24	-	-
818 Egipto	1	1	-	-
826 Reino Unido	3	3	-	-
858 Uruguay	1	1	-	-
862 Venezuela	4	4	-	-
<b>TOTALES</b>	<b>5.813</b>	<b>5.756</b>	<b>51</b>	<b>6</b>

## Accidentes con baja en jornada de trabajo según grado de lesión y municipio

Código Municipios	Total	Leve	Grave	Mortal
30001 Abanilla	27	27	-	-
30002 Abarán	72	72	-	-
30003 Águilas	71	71	-	-
30004 Albudeite	3	3	-	-
30005 Alcantarilla	180	178	2	-
30006 Aledo	1	1	-	-
30007 Alguazas	54	54	-	-
30008 Alhama de Murcia	563	562	-	1
30009 Archena	47	47	-	-
30010 Beniel	24	24	-	-
30011 Blanca	17	15	2	-
30012 Bullas	33	32	1	-
30013 Calasparra	43	43	-	-
30014 Campos del Río	36	36	-	-
30015 Caravaca de la Cruz	150	149	1	-
30016 Cartagena	644	640	3	1
30017 Cehegín	102	102	-	-
30018 Ceutí	57	55	2	-
30019 Cieza	52	50	1	1
30020 Fortuna	48	48	-	-
30021 Fuente Álamo de Murcia	56	56	-	-
30022 Jumilla	98	96	2	-
30023 Librilla	39	39	-	-
30024 Lorca	280	275	4	1
30025 Lorquí	124	124	-	-
30026 Mazarrón	78	76	2	-
30027 Molina de Segura	389	387	2	-
30028 Moratalla	37	37	-	-
30029 Mula	52	51	1	-
30030 Murcia	1.409	1.393	14	2
30032 Pliego	2	2	-	-
30033 Puerto Lumbreras	8	8	-	-
30034 Ricote	1	1	-	-
30035 San Javier	58	57	1	-
30036 San Pedro del Pinatar	46	46	-	-
30037 Torre-Pacheco	137	133	4	-
30038 Torres de Cotillas (Las)	265	262	3	-
30039 Totana	58	58	-	-

### Accidentes con baja en jornada de trabajo según grado de lesión y municipio

Código	Municipios	Total	Leve	Grave	Mortal
30041	Unión (La)	64	64	-	-
30042	Villanueva del Río Segura	1	1	-	-
30043	Yecla	238	233	5	-
30901	Santomera	57	56	1	-
30902	Alcázares (Los)	49	49	-	-
	Otros Municipios	43	43	-	-
<b>TOTALES</b>		<b>5.813</b>	<b>5.756</b>	<b>51</b>	<b>6</b>

### Accidentes con baja en jornada de trabajo según grado de lesión y actividad económica

Actividad	Total nº	Total %	Leve	Grave	Mortal
101 Extracción y aglomeración de antracita y hulla	3	0,05	3	-	-
111 Extracción de crudos de petróleo y gas natural	1	0,02	1	-	-
112 Actividades de los servicios relacionados con las explotaciones petrolíferas y de gas, excepto actividades de prospección	6	0,10	6	-	-
132 Extracción de minerales metálicos no féreos, excepto minerales de uranio y torio	1	0,02	1	-	-
141 Extracción de piedra	74	1,27	72	2	-
142 Extracción de arenas y arcillas	23	0,40	23	-	-
144 Producción de sal	8	0,14	8	-	-
145 Extracción de otros minerales no metálicos ni energéticos	5	0,09	5	-	-
151 Industria cárnica	678	11,66	677	-	1
152 Elaboración y conservación de pescados y productos a base de pescado	38	0,65	38	-	-
153 Preparación y conservación de frutas y hortalizas	710	12,21	705	5	-
154 Fabricación de grasas y aceites (vegetales y animales)	6	0,10	6	-	-
155 Industrias lácteas	15	0,26	15	-	-
156 Fabricación de productos de molinería, almidones y productos amiláceos	27	0,46	27	-	-
157 Fabricación de productos para la alimentación animal	12	0,21	12	-	-
158 Fabricación de otros productos alimenticios	290	4,99	288	2	-
159 Elaboración de bebidas	130	2,24	130	-	-
171 Preparación e hilado de fibras textiles	6	0,10	4	1	1
172 Fabricación de tejidos textiles	4	0,07	4	-	-
173 Acabado de textiles	5	0,09	5	-	-
174 Fabricación de otros artículos confeccionados con textiles, excepto prendas de vestir	19	0,33	19	-	-
175 Otras industrias textiles	13	0,22	13	-	-
176 Fabricación de tejidos de punto	1	0,02	1	-	-
181 Confección de prendas de cuero	2	0,03	2	-	-
182 Confección de prendas de vestir en textiles y accesorios	23	0,40	23	-	-
183 Preparación y teñido de pieles de peletería; fabricación de artículos de peletería	1	0,02	1	-	-
191 Preparación, curtido y acabado del cuero	43	0,74	42	1	-
192 Fabricación de artículos de marroquinería y viaje, artículos de guarnicionería y talabartería	1	0,02	1	-	-
193 Fabricación de calzado	12	0,21	12	-	-
201 Aserrado y cepillado de la madera; preparación industrial de la madera	32	0,55	32	-	-
202 Fabricación de chapas, tableros contrachapados, alistonados, de partículas aglomeradas, de fibras y otros tableros y paneles	18	0,31	18	-	-
203 Fabricación de estructuras de madera y piezas de carpintería y ebanistería para la construcción	120	2,06	120	-	-
204 Fabricación de envases y embalajes de madera	25	0,43	25	-	-
205 Fabricación de otros productos de madera. Fabricación de productos de corcho, cestería y espartería	69	1,19	69	-	-
211 Fabricación de pasta papelera, papel y cartón	11	0,19	11	-	-
212 Fabricación de artículos de papel y de cartón	26	0,45	26	-	-
221 Edición	6	0,10	6	-	-
222 Artes gráficas y actividades de los servicios relacionados con las mismas	83	1,43	82	-	1
232 Refino de petróleo	1	0,02	1	-	-
233 Tratamiento de combustibles nucleares y residuos radiactivos	1	0,02	1	-	-
241 Fabricación de productos químicos básicos	54	0,93	53	1	-
242 Fabricación de pesticidas y otros productos agroquímicos	1	0,02	1	-	-
243 Fabricación de pinturas, barnices y revestimientos similares; tintas de imprenta y masillas	16	0,28	16	-	-
244 Fabricación de productos farmacéuticos	36	0,62	35	1	-
245 Fabricación de jabones, detergentes y otros artículos de limpieza y abrillantamiento. Fabricación de perfumes y productos de belleza e higiene	49	0,84	49	-	-
246 Fabricación de otros productos químicos	41	0,71	40	1	-
247 Fabricación de fibras artificiales y sintéticas	4	0,07	4	-	-

## Accidentes con baja en jornada de trabajo según grado de lesión y actividad económica

Actividad	Total nº	Total %	Leve	Grave	Mortal
251 Fabricación de productos de caucho	20	0,34	20	-	-
252 Fabricación de productos de materias plásticas	194	3,34	193	1	-
261 Fabricación de vidrio y productos de vidrio	8	0,14	8	-	-
262 Fabricación de productos cerámicos no refractarios excepto los destinados a la construcción; fabricación de productos cerámicos refractarios	5	0,09	5	-	-
263 Fabricación de azulejos y baldosas de cerámica	1	0,02	1	-	-
264 Fabricación de ladrillos, tejas y productos de tierras cocidas para la construcción	10	0,17	9	1	-
265 Fabricación de cemento, cal y yeso	13	0,22	12	1	-
266 Fabricación de elementos de hormigón, yeso y cemento	159	2,74	158	1	-
267 Industria de la piedra	173	2,98	171	1	1
268 Fabricación de productos minerales no metálicos diversos	19	0,33	17	2	-
271 Fabricación de productos básicos de hierro, acero y ferroaleaciones (CECA)	180	3,10	176	4	-
272 Fabricación de tubos	18	0,31	17	1	-
273 Otras actividades de la transformación del hierro y del acero y producción de ferroaleaciones no CECA	89	1,53	88	1	-
274 Producción y primera transformación de metales preciosos y de otros metales no féreos	36	0,62	36	-	-
275 Fundición de metales	7	0,12	7	-	-
281 Fabricación de elementos metálicos para la construcción	416	7,16	412	4	-
282 Fabricación de cisternas, grandes depósitos y contenedores de metal; fabricación de radiadores y calderas para calefacción central	22	0,38	22	-	-
284 Forja, estampación y embutición de metales; metalurgia de polvos	19	0,33	18	1	-
285 Tratamiento y revestimiento de metales. Ingeniería mecánica general por cuenta de terceros	76	1,31	75	1	-
286 Fabricación de artículos de cuchillería y cubertería, herramientas y ferretería	30	0,52	30	-	-
287 Fabricación de productos metálicos diversos, excepto muebles	380	6,54	373	6	1
291 Fabricación de máquinas, equipo y material mecánico	73	1,26	72	-	1
292 Fabricación de otra maquinaria, equipo y material mecánico de uso general	59	1,01	59	-	-
293 Fabricación de maquinaria agraria	43	0,74	43	-	-
294 Fabricación de máquinas-herramienta	22	0,38	21	1	-
295 Fabricación de maquinaria diversa para usos específicos	124	2,13	124	-	-
296 Fabricación de armas y municiones	16	0,28	16	-	-
297 Fabricación de aparatos domésticos	3	0,05	3	-	-
300 Fabricación de máquinas de oficina y equipos informáticos	2	0,03	2	-	-
312 Fabricación de aparatos de distribución y control eléctricos	5	0,09	5	-	-
313 Fabricación de hilos y cables eléctricos aislados	6	0,10	5	1	-
315 Fabricación de lámparas eléctricas y aparatos de iluminación	9	0,15	9	-	-
316 Fabricación de otro equipo eléctrico	36	0,62	35	1	-
321 Fabricación de válvulas, tubos y otros componentes electrónicos	3	0,05	3	-	-
322 Fabricación de transmisores de radiodifusión y televisión y de aparatos para la radiotelefonía y radiotelegrafía con hilos	2	0,03	2	-	-
323 Fabricación de aparatos de recepción, grabación y reproducción de sonido e imagen	3	0,05	3	-	-
331 Fabricación de equipo e instrumentos médico-quirúrgicos y de aparatos ortopédicos	3	0,05	3	-	-
341 Fabricación de vehículos de motor	1	0,02	1	-	-
342 Fabricación de carrocerías para vehículos de motor, de remolques y semirremolques	23	0,40	23	-	-
343 Fabricación de partes, piezas y accesorios no eléctricos para vehículos de motor y sus motores	6	0,10	6	-	-
351 Construcción y reparación naval	163	2,80	162	1	-
353 Construcción aeronáutica y espacial	1	0,02	1	-	-
355 Fabricación de otro material de transporte	6	0,10	6	-	-
361 Fabricación de muebles	268	4,61	264	4	-
364 Fabricación de artículos de deporte	11	0,19	10	1	-
365 Fabricación de juegos y juguetes	4	0,07	4	-	-
366 Otras industrias manufactureras diversas	127	2,18	126	1	-
371 Reciclaje de chatarra y desechos de metal	6	0,10	6	-	-
372 Reciclaje de desechos no metálicos	7	0,12	6	1	-
401 Producción y distribución de energía eléctrica	55	0,95	54	1	-
402 Producción de gas; distribución de combustibles gaseosos por conductos urbanos, excepto gaseoductos	12	0,21	12	-	-
403 Producción y distribución de vapor y agua caliente	2	0,03	2	-	-
410 Captación, depuración y distribución de agua	68	1,17	68	-	-
No consta	19	0,33	19	-	-
<b>TOTALES</b>	<b>5.813</b>	<b>100</b>	<b>5.756</b>	<b>51</b>	<b>6</b>

## Accidentes con baja en jornada de trabajo según grado de lesión y ocupación del trabajador

Ocupación	Total	Leve	Grave	Mortal
00 Fuerzas Armadas	15	15	-	-
11 Dirección de empresas de 10 o más asalariados	10	10	-	-
14 Gerencia de otras empresas con menos de 10 asalariados	4	4	-	-
15 Gerencia de empresas de comercio sin asalariados	1	1	-	-
17 Gerencia de otras empresas sin asalariados	4	4	-	-
20 Profesiones asociadas a titulaciones de segundo y tercer ciclo universitario en ciencias físicas, químicas, matemáticas e ingeniería	4	4	-	-
21 Profesiones asociadas a titulaciones de segundo y tercer ciclo universitario en ciencias naturales y sanidad	1	1	-	-
22 Profesiones asociadas a titulaciones de 2º y 3er ciclo universitario en la enseñanza	1	1	-	-
24 Profesionales en organizaciones de empresas, profesionales en las ciencias sociales y humanas asociadas a titulaciones de 2º y 3er ciclo universitario	1	1	-	-
25 Escritores, artistas y otras profesiones asociadas a titulaciones de y tercer ciclo universitario y afines	2	2	-	-
26 Profesiones asociadas a una titulación de primer ciclo universitario en ciencias físicas, químicas, matemáticas e ingeniería y asimilados	10	10	-	-
27 Profesiones asociadas a una titulación de 1er ciclo universitario en ciencias naturales y sanidad, excepto ópticos, fisioterapeutas y asimilados	1	1	-	-
28 Profesiones asociadas a una titulación de primer ciclo universitario en la enseñanza	1	1	-	-
29 Otras profesiones asociadas a una titulación de primer ciclo universitario	4	4	-	-
30 Técnicos de las ciencias físicas, químicas e ingenierías	23	23	-	-
31 Técnicos de las ciencias naturales y de la sanidad	1	1	-	-
33 Profesionales de apoyo en operaciones financieras y comerciales	17	17	-	-
34 Profesionales de apoyo a la gestión administrativa	6	6	-	-
35 Otros técnicos y profesionales de apoyo	7	6	1	-
40 Empleados en servicios contables, financieros, y de servicios de apoyo a la producción y al transporte	12	12	-	-
41 Empleados de bibliotecas, servicios de correos y asimilados	4	4	-	-
42 Operadores de máquinas de oficina	2	2	-	-
43 Auxiliares administrativos sin tareas de atención al público no clasificados anteriormente	9	9	-	-
44 Auxiliares administrativos con tareas de atención al público no clasificados anteriormente	14	14	-	-
50 Trabajadores de los servicios de restauración	6	6	-	-
51 Trabajadores de los servicios personales	4	4	-	-
52 Trabajadores de servicios de protección y seguridad	3	3	-	-
53 Dependientes de comercio y asimilados	43	43	-	-
60 Trabajadores cualificados en actividades agrícolas	33	31	2	-
61 Trabajadores cualificados en actividades ganaderas	12	12	-	-
62 Trabajadores cualificados en otras actividades agrarias	3	3	-	-
63 Pescadores y trabajadores cualificados en actividades piscícolas	5	5	-	-
70 Encargados de obra y otros encargados en la construcción	11	11	-	-
71 Trabajadores en obras estructurales de construcción y asimilados	282	282	-	-
72 Trabajadores de acabado de construcciones y asimilados, pintores y otros asimilados	124	123	1	-
73 Encargados en la metalurgia y jefes de talleres mecánicos	39	39	-	-
74 Trabajadores de las industrias extractivas	154	151	2	1
75 Soldadores, chapistas, montadores de estructuras metálicas, herreros, elaboradores de herramientas y asimilados	605	595	10	-
76 Mecánicos y ajustadores de maquinaria y equipos eléctricos y electrónicos	301	294	6	1
77 Mecánicos de precisión en metales, trabajadores de artes gráficas, ceramistas, vidrieros y artesanos de la madera, textil y del cuero	143	140	2	1
78 Trabajadores de la industria de la alimentación, bebidas y tabaco	695	693	2	-
79 Trabajadores que tratan la madera, ebanistas, trabajadores de la industria textil, confección, piel, cuero, calzado y asimilados	373	369	3	1
80 Jefes de equipo y encargados en instalaciones industriales fijas	9	9	-	-
81 Operadores de instalaciones industriales fijas y asimilados	151	149	2	-
82 Encargado de operadores de máquinas fijas	36	36	-	-
83 Operadores de máquinas fijas	518	512	5	1
84 Montadores y ensambladores	258	256	2	-
85 Maquinista de locomotora, operador de maquinaria agrícola y de equipos pesados móviles, y marineros	51	51	-	-
86 Conductores de vehículos para el transporte urbano o por carretera	199	195	4	-
90 Trabajadores no cualificados en el comercio	7	7	-	-
91 Empleados domésticos y otro personal de limpieza de interior de edificios	9	9	-	-
92 Conserje de edificios, limpiacristales y vigilantes	10	10	-	-
93 Otros trabajadores no cualificados en otros servicios	20	19	1	-
94 Peones agropecuarios y de la pesca	66	66	-	-
95 Peones de la minería	2	1	1	-
96 Peones de la construcción	51	51	-	-

## Accidentes con baja en jornada de trabajo según grado de lesión y ocupación del trabajador

Ocupación	Total	Leve	Grave	Mortal
97 Peones de las industrias manufactureras	1.355	1.347	7	1
98 Peones del transporte y descargadores	81	81	-	-
<b>TOTALES</b>	<b>5.813</b>	<b>5.756</b>	<b>51</b>	<b>6</b>

## Accidentes con baja en jornada de trabajo según grado de lesión y mes

Mes	Total nº	Total %	Leve	Grave	Mortal
Enero	575	9,89	569	5	1
Febrero	609	10,48	601	8	-
Marzo	480	8,26	477	3	-
Abril	596	10,25	591	4	1
Mayo	542	9,32	535	7	-
Junio	514	8,84	511	2	1
Julio	565	9,72	562	3	-
Agosto	308	5,30	305	3	-
Septiembre	481	8,27	473	6	2
Octubre	443	7,62	439	4	-
Noviembre	414	7,12	410	4	-
Diciembre	286	4,92	283	2	1
<b>TOTALES</b>	<b>5.813</b>	<b>100</b>	<b>5.756</b>	<b>51</b>	<b>6</b>

## Accidentes con baja en jornada de trabajo según grado de lesión y día de la semana

Día de la semana	Total nº	Total %	Leve	Grave	Mortal
Lunes	1.396	24,02	1.386	10	-
Martes	1.199	20,63	1.187	9	3
Miércoles	1.100	18,92	1.091	7	2
Jueves	973	16,74	956	16	1
Viernes	944	16,24	938	6	-
Sábado	161	2,77	159	2	-
Domingo	40	0,69	39	1	-
<b>TOTALES</b>	<b>5.813</b>	<b>100</b>	<b>5.756</b>	<b>51</b>	<b>6</b>

## Accidentes con baja en jornada de trabajo según grado de lesión y hora del día

Hora del día	Total nº	Total %	Leve	Grave	Mortal
1	78	1,34	78	-	-
2	76	1,34	76	2	-
3	52	0,89	52	-	-
4	65	1,12	65	-	-
5	57	0,98	57	-	-
6	97	1,69	97	1	-
7	129	2,27	129	2	1
8	318	5,59	318	7	-
9	500	8,67	500	4	-
10	703	12,18	703	4	1
11	687	11,94	687	5	2
12	754	13,07	754	6	-
13	381	6,64	381	5	-
14	131	2,27	131	1	-
15	157	2,74	157	1	1
16	325	5,68	325	5	-
17	411	7,12	411	3	-
18	388	6,73	388	3	-
19	196	3,39	196	1	-
20	65	1,14	65	-	1
21	81	1,39	81	-	-
22	40	0,71	40	1	-
23	44	0,76	44	-	-
24	21	0,36	21	-	-
<b>TOTALES</b>	<b>5.813</b>	<b>100</b>	<b>5.756</b>	<b>51</b>	<b>6</b>

### Accidentes con baja en jornada de trabajo según grado de lesión y hora de trabajo

Hora de trabajo	Total nº	Total %	Leve	Grave	Mortal
1	751	12,92	741	8	2
2	1.032	17,75	1.019	12	1
3	940	16,17	931	7	2
4	870	14,97	862	8	-
5	598	10,29	593	5	-
6	581	9,99	578	3	-
7	521	8,96	516	5	-
8	353	6,07	350	2	1
9	39	0,67	39	-	-
10	37	0,64	37	-	-
11	33	0,57	33	-	-
12	24	0,41	24	-	-
13	6	0,10	6	-	-
14	3	0,05	3	-	-
16	6	0,10	6	-	-
17	7	0,12	6	1	-
18	7	0,12	7	-	-
19	2	0,03	2	-	-
20	1	0,02	1	-	-
22	1	0,02	1	-	-
23	1	0,02	1	-	-
<b>TOTALES</b>	<b>5.813</b>	<b>100</b>	<b>5.756</b>	<b>51</b>	<b>6</b>

### Distribución de accidentes con baja en jornada de trabajo según grado y tipo de lesión

Tipo de lesión	Total	Leve	Grave	Mortal
000 Tipo de lesión desconocida o sin especificar	88	88	-	-
011 Lesiones superficiales	1.269	1.266	3	-
012 Heridas abiertas	695	689	6	-
019 Otros tipos de heridas y lesiones superficiales	634	633	1	-
021 Fracturas cerradas	222	215	7	-
022 Fracturas abiertas	48	41	7	-
029 Otros tipos de fracturas de huesos	60	56	4	-
031 Dislocaciones y subluxaciones	759	758	1	-
032 Esguinces y torceduras	719	719	-	-
039 Otros tipos de dislocaciones, esguinces y torceduras	611	611	-	-
040 Amputaciones traumáticas (pérdida de partes del cuerpo)	18	11	7	-
051 Conmociones y lesiones intracraneales	16	14	2	-
052 Lesiones internas	345	343	1	1
059 Otros tipos de conmoción y lesiones internas	87	87	-	-
061 Quemaduras y escaldaduras (térmicas)	64	63	1	-
062 Quemaduras químicas (corrosión)	10	10	-	-
069 Otros tipos de quemaduras, escaldaduras y congelación	8	8	-	-
072 Infecciones agudas	1	1	-	-
079 Otros tipos de envenenamientos e infecciones	1	1	-	-
081 Asfixias	3	3	-	-
099 Otros efectos del ruido, la vibración y la presión	2	2	-	-
109 Otros efectos de las temperaturas extremas, la luz y la radiación	1	1	-	-
111 Daños psicológicos debidos a agresiones y amenazas	1	1	-	-
112 Choques traumáticos (eléctrico, provocados por un rayo, etc.)	1	1	-	-
119 Otros tipos de choques (desastres naturales, choque anafiláctico, etc.)	7	7	-	-
120 Lesiones múltiples	51	41	7	3
130 Infartos, derrames cerebrales y otras patologías no traumáticas	10	4	4	2
999 Otras lesiones especificadas no incluidas en otros apartados	82	82	-	-
<b>TOTALES</b>	<b>5.813</b>	<b>5.756</b>	<b>51</b>	<b>6</b>

## Accidentes con baja en jornada de trabajo según grado de lesión y parte del cuerpo

Parte del cuerpo	Total	Leve	Grave	Mortal
00 Parte del cuerpo afectada, sin especificar	12	12	-	-
11 Cabeza (Caput), cerebro, nervios craneanos y vasos cerebrales	23	17	6	-
12 Zona facial	34	33	1	-
13 Ojo(s)	313	309	4	-
14 Oreja(s)	5	5	-	-
15 Dientes	1	1	-	-
18 Cabeza, múltiples partes afectadas	8	7	1	-
19 Cabeza, otras partes no mencionadas anteriormente	30	29	1	-
21 Cuello, incluida la columna y las vértebras del cuello	160	160	-	-
29 Cuello, otras partes no mencionadas anteriormente	56	56	-	-
31 Espalda, incluida la columna y las vértebras de la espalda	919	918	1	-
39 Espalda, otras partes no mencionadas anteriormente	217	217	-	-
41 Caja torácica, costillas, incluidos omoplatos y articulaciones acromioclaviculares	75	75	-	-
42 Región torácica, incluidos sus órganos	22	20	1	1
43 Región pélvica y abdominal, incluidos sus órganos	29	28	1	-
48 Tronco, múltiples partes afectadas	5	5	-	-
49 Tronco, otras partes no mencionadas anteriormente	23	23	-	-
51 Hombro y articulaciones del húmero	299	299	-	-
52 Brazo, incluida la articulación del cúbito	354	348	6	-
53 Mano	485	481	4	-
54 Dedo(s)	928	922	6	-
55 Muñeca	262	262	-	-
58 Extremidades superiores, múltiples partes afectadas	29	29	-	-
59 Extremidades superiores, otras partes no mencionadas anteriormente	20	20	-	-
61 Cadera y articulación de la cadera	20	19	1	-
62 Pierna, incluida la rodilla	549	541	8	-
63 Maléolo	325	323	2	-
64 Pie	394	390	4	-
65 Dedo(s) del pie	58	58	-	-
68 Extremidades inferiores, múltiples partes afectadas	15	15	-	-
69 Extremidades inferiores, otras partes no mencionadas anteriormente	43	43	-	-
71 Todo el cuerpo (efectos sistémicos)	6	6	-	-
78 Múltiples partes del cuerpo afectadas	74	65	4	5
99 Otras partes del cuerpo no mencionadas anteriormente	20	20	-	-
<b>TOTALES</b>	<b>5.813</b>	<b>5.756</b>	<b>51</b>	<b>6</b>

## Accidentes con baja en jornada de trabajo según grado de lesión y forma / contacto

Forma/contacto	Total	Leve	Grave	Mortal
00 Ninguna información	51	51	-	-
11 Contacto indirecto con un arco eléctrico, rayo (pasivo)	9	9	-	-
12 Contacto directo con la electricidad, recibir una descarga eléctrica en el cuerpo	2	2	-	-
13 Contacto con llamas directas u objetos o entornos - con elevada temperatura o en llamas	49	49	-	-
14 Contacto con objeto o entorno - frío o helado	4	4	-	-
15 Contacto con sustancias peligrosas - a través de la nariz, la boca, por inhalación	5	5	-	-
16 Contacto con sustancias peligrosas - sobre o a través de la piel y de los ojos	87	86	1	-
19 Otro contacto - Tipo de lesión conocido del grupo 10 pero no mencionado	96	96	-	-
22 Quedar sepultado bajo un sólido	1	1	-	-
23 Envuelto por, rodeado de gases o de partículas en suspensión	14	14	-	-
31 Aplastamiento sobre o contra, resultado de una caída	521	507	13	1
32 Aplastamiento sobre o contra, resultado de un tropiezo o choque contra un objeto inmóvil	456	455	1	-
39 Otro contacto - Tipo de lesión conocido del grupo 30 pero no mencionado anteriormente	137	136	1	-
41 Choque o golpe contra un objeto - proyectado	154	149	5	-
42 Choque o golpe contra un objeto - que cae	359	354	4	1
43 Choque o golpe contra un objeto - en balanceo	83	83	-	-
44 Choque o golpe contra un objeto (incluidos los vehículos) - en movimiento	123	121	1	1
45 Colisión con un objeto (incluidos los vehículos) - colisión con una persona (la víctima está en movimiento)	127	125	2	-
49 Otro contacto - Tipo de lesión conocido del grupo 40 pero no mencionado anteriormente	70	70	-	-
51 Contacto con un "agente material" cortante (cuchillo u hoja)	514	511	3	-
52 Contacto con un "agente material" punzante (clavo o herramienta afilada)	88	88	-	-
53 Contacto con un "agente material" que arañe (rallador, lija, tabla no cepillada, etc.)	79	79	-	-
59 Otro contacto - Tipo de lesión conocido del grupo 50 pero no mencionado anteriormente	147	147	-	-



### Accidentes con baja en jornada de trabajo según grado de lesión y forma / contacto

Forma/contacto	Total	Leve	Grave	Mortal
61 Quedar atrapado, ser aplastado - en	85	76	8	1
62 Quedar atrapado, ser aplastado - bajo	33	30	3	-
63 Quedar atrapado, ser aplastado - entre	116	111	5	-
64 Amputación, seccionamiento de un miembro, una mano o un dedo	2	2	-	-
69 Otro contacto - Tipo de lesión conocido del grupo 60 pero no mencionado anteriormente	34	34	-	-
71 Sobre esfuerzo físico - sobre el sistema musculoesquelético	2.248	2.248	-	-
72 Exposición a radiaciones, ruido, luz o presión	5	5	-	-
73 Trauma psíquico	2	2	-	-
79 Otro contacto - Tipo de lesión conocido del grupo 70 pero no mencionado antes	43	43	-	-
81 Mordedura	1	1	-	-
82 Picadura de un insecto, un pez	1	1	-	-
83 Golpes, patadas, cabezazos, estrangulamiento	19	19	-	-
90 Infartos, derrames cerebrales y otras patologías no traumáticas	7	2	3	2
99 Otro contacto - Tipo de lesión no codificado en la presente clasificación	41	40	1	-
<b>TOTALES</b>	<b>5.813</b>	<b>5.756</b>	<b>51</b>	<b>6</b>

### Accidentes con baja en jornada de trabajo según grado de lesión y actividad física específica

Actividad física específica	Total	Leve	Grave	Mortal
00 Ninguna información	21	21	-	-
11 Arrancar la máquina, parar la máquina	76	76	-	-
12 Alimentar la máquina, vaciar la máquina	165	160	5	-
13 Vigilar la máquina, hacer funcionar - conducir la máquina	233	229	3	1
19 Otra Actividad física específica conocida del grupo 10 pero no mencionada anteriormente	161	157	4	-
21 Trabajar con herramientas manuales sin motor	654	649	4	1
22 Trabajar con herramientas manuales con motor	252	246	6	-
29 Otra Actividad física específica conocida del grupo 20 pero no mencionada anteriormente	27	27	-	-
31 Conducir un medio de transporte o un equipo de carga - móvil y con motor	187	181	5	1
32 Conducir un medio de transporte o un equipo de carga - móvil y sin motor	29	29	-	-
33 Ser pasajero a bordo de un medio de transporte	6	6	-	-
39 Otra Actividad física específica conocida del grupo 30 pero no mencionada anteriormente	8	8	-	-
41 Coger con la mano, agarrar, asir, sujetar en la mano, poner - en un plano horizontal	1.389	1.385	4	-
42 Ligar, atar, arrancar, deshacer, prensar, destornillar, atornillar, girar	78	77	1	-
43 Fijar, colgar, izar, instalar - en un plano vertical	87	87	-	-
44 Lanzar, proyectar lejos	2	2	-	-
45 Abrir, cerrar (una caja, un embalaje, un paquete)	33	33	-	-
46 Verter, introducir líquidos, llenar, regar, pulverizar, vaciar, achicar	40	40	-	-
47 Abrir (un cajón), empujar (una puerta de un hangar, de un despacho, de un armario)	18	18	-	-
49 Otra Actividad física específica conocida del grupo 40 pero no mencionada anteriormente	106	104	2	-
51 Transportar verticalmente - alzar, levantar, bajar, etc. un objeto	522	521	1	-
52 Transportar horizontalmente - tirar de, empujar, hacer rodar, etc. un objeto	154	153	1	-
53 Transportar una carga (portar) - por parte de una persona	151	150	1	-
59 Otra Actividad física específica conocida del grupo 50 pero no mencionada anteriormente	13	13	-	-
61 Andar, correr, subir, bajar, etc.	914	906	8	-
62 Entrar, salir	25	24	1	-
63 Saltar, abalanzarse, etc.	18	18	-	-
65 Levantarse, sentarse, etc.	50	50	-	-
67 Hacer movimientos en un mismo sitio anteriormente	278	274	2	2
69 Otra Actividad física específica conocida del grupo 60 pero no mencionada anteriormente	26	26	-	-
70 Estar presente - Sin especificar	65	61	3	1
99 Otra Actividad física específica no codificada en esta clasificación	25	25	-	-
<b>TOTALES</b>	<b>5.813</b>	<b>5.756</b>	<b>51</b>	<b>6</b>

### Accidentes con baja en jornada de trabajo según grado de lesión y desviación

Tipo de desviación	Total	Leve	Grave	Mortal
00 Ninguna información	80	79	1	-
11 Problema eléctrico causado por fallo en la instalación - que da lugar a un contacto indirecto	4	4	-	-
12 Problema eléctrico - que da lugar a un contacto directo	2	2	-	-
13 Explosión	2	1	1	-
14 Incendio, fuego	4	4	-	-
19 Otra Desviación conocida del grupo 10 pero no mencionada anteriormente	114	114	-	-
21 En estado de sólido - desbordamiento, vuelco	21	20	1	-

## Accidentes con baja en jornada de trabajo según grado de lesión y desviación

Tipo de desviación	Total	Leve	Grave	Mortal
22 En estado líquido - escape, rezumamiento, derrame, salpicadura, aspersion	46	46	-	-
23 En estado gaseoso - vaporización, formación de aerosoles, formación de gases	11	11	-	-
24 Pulverulento - emanación de humos, emisión de polvo, partículas	76	76	-	-
29 Otra Desviación conocida del grupo 20 pero no mencionada anteriormente	11	11	-	-
31 Rotura de material, en las juntas, en las conexiones	33	33	-	-
32 Rotura, estallido, en fragmentos (madera, cristal, metal, piedra, plástico, otros)	107	102	5	-
33 Resbalón, caída, derrumbamiento de Agente material - superior (que cae sobre la víctima)	136	132	3	1
34 Resbalón, caída, derrumbamiento de Agente material - inferior (que arrastra a la víctima)	34	33	1	-
35 Resbalón, caída, derrumbamiento de Agente material - al mismo nivel	60	60	-	-
39 Otra Desviación conocida del grupo 30 pero no mencionada anteriormente	49	49	-	-
41 Pérdida (total o parcial) de control - de máquina (incluido el arranque intempestivo), así como de la materia sobre la que se trabaje con la máquina	129	124	5	-
42 Pérdida (total o parcial) de control - de medio de transporte - de equipo de carga (con motor o sin él)	139	136	2	1
43 Pérdida (total o parcial) de control - de herramienta manual (con motor o sin él), así como de la materia sobre la que se trabaje con la herramienta	372	369	3	-
44 Pérdida (total o parcial) de control - de objeto (transportado, desplazado, manipulado, etc.)	400	396	4	-
45 Pérdida (total o parcial) de control - de animal	11	11	-	-
49 Otra Desviación conocida del grupo 40 pero no mencionada anteriormente	35	35	-	-
51 Caída de una persona - desde una altura	170	161	8	1
52 Resbalón o tropezón con caída - caída de una persona - al mismo nivel	404	401	2	1
59 Otra Desviación conocida del grupo 50 pero no mencionada anteriormente	19	18	1	-
61 Pisar un objeto cortante	22	22	-	-
62 Arrodillarse, sentarse, apoyarse contra	45	44	1	-
63 Quedar atrapado, ser arrastrado, por algún elemento o por el impulso de éste	75	71	3	1
64 Movimientos no coordinados, gestos intempestivos, inoportunos	856	850	5	1
69 Otra Desviación conocida del grupo 60 pero no mencionada anteriormente	115	114	1	-
71 Levantar, transportar, levantarse	970	969	1	-
72 Empujar, tirar de	260	260	-	-
73 Depositar, agacharse	197	197	-	-
74 En torsión, en rotación, al girarse	210	210	-	-
75 Caminar con dificultad, traspies, resbalón - sin caída	256	256	-	-
79 Otra Desviación conocida del grupo 80 pero no mencionada anteriormente	188	187	1	-
81 Sorpresa, miedo	18	18	-	-
82 Violencia, agresión, amenaza - entre miembros de la empresa que se hallan bajo la autoridad del empresario	5	5	-	-
84 Agresión, empujón - por animales	3	3	-	-
85 Presencia de la víctima o de una tercera persona que represente en sí misma un peligro para ella misma y, en su caso, para otros	4	4	-	-
89 Otra Desviación conocida del grupo 80 pero no mencionada anteriormente	3	3	-	-
99 Otra Desviación no codificada en esta clasificación	117	115	2	-
<b>TOTALES</b>	<b>5.813</b>	<b>5.756</b>	<b>51</b>	<b>6</b>

## Accidentes con baja en jornada de trabajo según grado de lesión y agente material asociado a la desviación

Agente material	Total	Leve	Grave	Mortal
0001 Ningún agente material	330	328	2	-
0002 Ninguna información	72	71	1	-
0101 Elementos de edificios, de construcciones - puertas, paredes, tabiques, etc. y obstáculos por definición (ventanas, ventanales, etc.)	76	74	2	-
0102 Superficies o áreas de circulación al mismo nivel - suelos (interior o exterior, terrenos agrícolas, terrenos de deporte, suelos resbaladizos, suelos congestionados, tabla con clavos)	530	526	3	1
0103 Superficies o áreas de circulación a nivel - flotantes	1	1	-	-
0199 Otras construcciones y superficies al mismo nivel clasificadas en el grupo 01 pero no citadas anteriormente	3	3	-	-
0201 Partes de edificio fijas en altura (tejados, terrazas, aberturas, escaleras, rampas)	179	178	1	-
0202 Construcciones, superficies fijas en altura (comprende las pasarelas, escalas fijas, castilletes)	23	22	1	-
0203 Construcciones, superficies móviles en altura (comprende andamios, escalas móviles, barquillas, plataformas elevadoras)	37	34	3	-
0204 Construcciones, superficies temporales en altura (comprende andamios temporales, arneses, guindolas)	5	4	-	1
0205 Construcciones, superficies en altura flotantes (comprende las plataformas de perforación, los andamios sobre pontones)	7	7	-	-
0299 Otras construcciones y superficies por encima del nivel del suelo clasificadas en el grupo 02 pero no citadas anteriormente	3	3	-	-
0301 Excavaciones, zanjas, pozos, fosas, escarpaduras, zanjas de garajes	3	3	-	-
0399 Otras construcciones en profundidad clasificadas en el grupo 03 pero no citadas anteriormente	1	1	-	-
0401 Dispositivos de distribución de materia, de alimentación, canalizaciones - fijos - para gas, aire, líquidos, sólidos, incluidas las tolvas	34	34	-	-
0402 Dispositivos de distribución de materia, de alimentación, canalizaciones móviles	21	21	-	-
0499 Otros dispositivos de distribución de materia, de alimentación, canalizaciones, clasificados en el grupo 04 pero no citados anteriormente	10	9	1	-
0501 Motores, generadores de energía (térmica, eléctrica, de radiación), incluidos los compresores y las bombas	21	20	1	-
0502 Dispositivos de transmisión y almacenamiento de energía (mecánica, neumática, hidráulica, eléctrica, incluso baterías, acumuladores)	11	11	-	-
0599 Otros dispositivos de transmisión y de almacenamiento de energía clasificados en el grupo 05 pero no citados anteriormente	3	3	-	-
0601 Herramientas manuales sin motor para serrar	14	14	-	-
0602 Herramientas manuales sin motor para cortar, separar (comprende tijeras, cizallas, podaderas)	232	232	-	-
0603 Herramientas manuales sin motor para tallar, mortajar, cincelar, recortar, tundir	8	7	1	-
0604 Herramientas manuales sin motor para raspar, pulir, lijar	16	16	-	-
0605 Herramientas manuales sin motor para taladrar, tornejar, atornillar	67	67	-	-
0606 Herramientas manuales sin motor para clavar, remachar, grapar	65	64	1	-
0608 Herramientas manuales sin motor para soldar, pegar	24	24	-	-
0609 Herramientas manuales sin motor para extracción de materiales y trabajo del suelo (comprende las herramientas agrícolas)	14	14	-	-
0610 Herramientas manuales sin motor para encerar, lubricar, lavar, limpiar	11	11	-	-
0611 Herramientas manuales sin motor para pintar	4	4	-	-
0612 Herramientas manuales sin motor para sostener, agarrar	19	19	-	-
0613 Herramientas manuales sin motor para trabajos de cocina (excepto cuchillos)	2	2	-	-
0699 Otras herramientas manuales sin motor para otros trabajos clasificadas en el grupo 06 pero no citadas anteriormente	33	33	-	-
0701 Herramientas mecánicas manuales para serrar	9	8	1	-
0702 Herramientas mecánicas manuales para cortar, separar (comprende tijeras, cizallas, podaderas)	27	26	1	-
0703 Herramientas mecánicas manuales para tallar, mortajar, cincelar, recortar, tundir	5	5	-	-
0704 Herramientas mecánicas manuales para raspar, pulir, lijar (comprende tronzadora de disco)	33	32	1	-
0705 Herramientas mecánicas manuales para taladrar, hacer girar, atornillar	44	44	-	-
0706 Herramientas mecánicas manuales para clavar, remachar, grapar	9	9	-	-
0707 Herramientas mecánicas manuales para coser, tejer	2	2	-	-
0708 Herramientas mecánicas manuales para soldar, pegar	31	31	-	-
0709 Herramientas mecánicas manuales para extracción de materiales y trabajo del suelo (comprende herramientas agrícolas, trituradores de hormigón)	11	11	-	-
0710 Herramientas mecánicas manuales para encerar, lubricar, lavar, limpiar (comprende aspirador, limpiador a alta presión)	1	1	-	-
0711 Herramientas mecánicas manuales para pintar	2	2	-	-
0712 Herramientas mecánicas manuales para sostener, agarrar	6	6	-	-
0713 Herramientas mecánicas manuales para trabajos de cocina (excepto cuchillos)	1	1	-	-
0714 Herramientas mecánicas manuales para calentar (comprende secador, decapador térmico, plancha eléctrica)	1	1	-	-

## Accidentes con baja en jornada de trabajo según grado de lesión y agente material asociado a la desviación

Agente material	Total	Leve	Grave	Mortal
0717 Pistolas neumáticas (sin especificar herramienta)	1	1	-	-
0799 Otras herramientas mecánicas sostenidas o guiadas con las manos clasificadas en el grupo 07 pero no citadas anteriormente	19	19	-	-
0802 Herramientas manuales, sin especificación en cuanto a motorización, para cortar, separar (comprende tijeras, cizallas, podaderas...)	13	13	-	-
0803 Herramientas manuales, sin especificación en cuanto a motorización, para tallar, mortajar, cincelar, recortar, tundir	5	5	-	-
0804 Herramientas manuales, sin especificación en cuanto a motorización, para raspar, pulir, lijar	8	8	-	-
0805 Herramientas manuales, sin especificación en cuanto a motorización, para taladrar, hacer girar, atornillar	13	13	-	-
0806 Herramientas manuales, sin especificación en cuanto a motorización, para clavar, remachar, grapar	5	5	-	-
0808 Herramientas manuales, sin especificación en cuanto a motorización, para soldar, pegar	8	7	1	-
0809 Herramientas manuales, sin especificación en cuanto a motorización, para extracción de materiales y trabajo del suelo (comprende las herramientas agrícolas)	2	2	-	-
0810 Herramientas manuales, sin especificación en cuanto a motorización, para encerar, lubricar, lavar, limpiar	2	2	-	-
0812 Herramientas manuales, sin especificación en cuanto a motorización, para sostener, agarrar	2	2	-	-
0813 Herramientas manuales, sin especificación en cuanto a motorización, para trabajos de cocina (excepto cuchillos)	3	3	-	-
0899 Otras herramientas manuales, sin especificación en cuanto a motorización, para otros trabajos, clasificadas en el grupo 08 pero no citadas anteriormente	8	8	-	-
0901 Máquinas portátiles o móviles de extracción y para trabajo del suelo - minas, canteras y equipos de construcción/obras públicas	20	20	-	-
0902 Máquinas portátiles o móviles para trabajo del suelo - agricultura	9	8	1	-
0903 Máquinas portátiles o móviles (excepto trabajo del suelo) - de solar de obras	8	8	-	-
0904 Máquinas móviles de limpieza de suelos	1	1	-	-
0999 Otras máquinas y equipos portátiles o móviles clasificados en el grupo 09 pero no citados anteriormente	18	18	-	-
1001 Máquinas fijas para extracción y trabajo del suelo	4	4	-	-
1002 Máquinas para la preparación de los materiales: triturar, pulverizar, filtrar, separar, mezclar, amasar	19	19	-	-
1004 Máquinas para la transformación de los materiales - procedimientos en caliente (hornos, secadores estufas)	8	8	-	-
1005 Máquinas para la transformación de los materiales - procedimientos en frío (producción de frío)	4	4	-	-
1006 Máquinas para la transformación de los materiales, otros procedimientos	18	18	-	-
1007 Formar por prensado, aplastamiento (máquinas de)	20	18	1	1
1008 Máquinas para formar - por calandrado, laminado, máquinas de cilindros (incluso fabricación de papel)	10	10	-	-
1009 Máquinas de formar - por inyección, extrusión, soplado, hilatura, moldeado, fusión, fundición	14	13	1	-
1010 Máquinas de mecanizado (cepillar, fresar, alisar, esmerilar, pulir, torneear, taladrar)	28	28	-	-
1011 Máquinas de mecanizado para serrar	14	14	-	-
1012 Máquinas de mecanizado - para cortar, ranurar, recortar (comprende prensa estampadora, cizalla, guillotina, oxicorte)	77	74	3	-
1013 Máquinas para el tratamiento de superficies (limpiar, lavar, secar, pintar, imprimir)	10	9	1	-
1015 Máquinas para ensamblar (soldar, pegar, clavar, atornillar, remachar, hilar, alambrear, coser, grapar)	20	18	2	-
1016 Máquinas para acondicionar, embalar (llenar, etiquetar, cerrar...)	66	64	2	-
1017 Otras máquinas de industrias específicas (control de ensayos, diversas)	22	22	-	-
1099 Otras máquinas y equipos fijos clasificados en el grupo 10 pero no citados anteriormente	54	53	1	-
1101 Transportadores fijos, equipos y sistemas de transporte continuo - mediante cinta transportadora, escaleras mecánicas, teleféricos, transportadores, etc.	51	50	1	-
1102 Elevadores, ascensores, equipos de nivelación - montacargas, elevadores de cangilones, gatos, tornos, etc.	20	20	-	-
1103 Grúas fijas, móviles, montadas sobre vehículos, grúas de puente, equipos de elevación de carga suspendida	17	16	1	-
1104 Dispositivos móviles de transporte, carros de transporte (carros motorizados o no) - carretillas, estibadores para placas estibadoras, etc.	191	186	4	1
1105 Dispositivos elevadores, de amarre, de prensión y materiales diversos para el transporte (comprende eslingas, ganchos, cordaje...)	11	10	1	-
1106 Dispositivos de almacenamiento, embalaje, contenedores fijos (silos, depósitos, cisternas, tanques)	5	5	-	-
1107 Dispositivos de almacenamiento, embalaje, contenedores móviles	8	8	-	-
1108 Accesorios de almacenamiento, estanterías, estanterías especiales para almacenar cargas en palés, palés	116	115	-	1
1109 Embalajes diversos, pequeños y medianos, móviles (cestos, recipientes diversos, botellas, cajones, extintores...)	151	150	1	-

## Accidentes con baja en jornada de trabajo según grado de lesión y agente material asociado a la desviación

Agente material	Total	Leve	Grave	Mortal
1199 Otros dispositivos de traslado, transporte y almacenamiento clasificados en el grupo 11 pero no citados anteriormente	26	26	-	-
1201 Vehículos pesados: camiones (transporte de carga), autobuses y autocares (transporte de pasajeros)	66	64	1	1
1202 Vehículos ligeros - de carga o de pasajeros	112	111	1	-
1203 Vehículos - dos, tres ruedas, motorizados o no	14	14	-	-
1299 Otros vehículos terrestres clasificados en el grupo 12 pero no citados anteriormente	4	4	-	-
1399 Otros vehículos de transporte clasificados en el grupo 13 pero no citados anteriormente	6	6	-	-
1401 Materiales de construcción - grandes y pequeños: agente prefabricado, encofrado, viguetas, ladrillos, tejas...	135	135	-	-
1402 Elementos constitutivos de máquina, de vehículo: chasis, cárter, manivela, rueda, etc.	107	105	2	-
1403 Piezas trabajadas, elementos o herramientas de máquinas (incluso los fragmentos y astillas procedentes de estos agentes materiales)	405	401	4	-
1404 Elementos de ensamblaje, tornillos, clavos, bulones	28	28	-	-
1405 Partículas, polvos, fragmentos, trozos, proyecciones, astillas y otros elementos resultantes de rotura	179	179	-	-
1406 Productos - de la agricultura (comprende granos, paja, otras producciones agrícolas)	10	10	-	-
1407 Productos - para la agricultura, la ganadería (comprende abonos, alimentos para animales)	5	5	-	-
1408 Productos almacenados (comprende los objetos y embalajes dispuestos en un almacenamiento)	182	182	-	-
1409 Productos almacenados - en rollos, bobinas	37	37	-	-
1410 Cargas - transportadas sobre dispositivo de manipulación mecánica, de transporte	7	6	1	-
1411 Cargas - suspendidas de dispositivo de puesta a nivel, una grúa	4	4	-	-
1412 Cargas - manipuladas a mano	894	894	-	-
1499 Otros materiales, objetos, productos, elementos de máquinas clasificados en el grupo 14 pero no citados anteriormente	126	125	1	-
1501 Materias - cáusticas, corrosivas (sólidas, líquidas o gaseosas)	22	22	-	-
1502 Materias - nocivas, tóxicas (sólidas líquidas o gaseosas)	7	7	-	-
1503 Materias - inflamables (sólidas, líquidas o gaseosas)	3	3	-	-
1505 Gases, vapores sin efectos específicos - inertes para la vida, asfixiantes	3	3	-	-
1507 Sustancias biológicas	1	1	-	-
1508 Sustancias, materias - sin peligro específico (agua, materias inertes...)	13	13	-	-
1599 Otras sustancias químicas, explosivas, radiactivas, biológicas clasificadas en el grupo 15 pero no citadas anteriormente	5	5	-	-
1601 Dispositivos de protección - sobre máquina	1	1	-	-
1602 Equipos de protección individual	18	18	-	-
1603 Dispositivos y equipos de emergencia	1	1	-	-
1699 Otros dispositivos y equipos de protección clasificados en el grupo 16 pero no citados anteriormente	4	4	-	-
1701 Mobiliario	27	27	-	-
1702 Equipos - informáticos, ofimática, reprografía, comunicación	4	4	-	-
1703 Equipos - para enseñanza, escritura, dibujo - comprende: máquinas de escribir, de timbrar, ampliadora, fechador, etc.	1	1	-	-
1706 Objetos personales, prendas de vestir	1	1	-	-
1708 Aparatos, utensilios, objetos, ropa del hogar (uso profesional)	2	2	-	-
1801 Árboles, plantas, cultivos	17	17	-	-
1802 Animales - domésticos y de cría	16	16	-	-
1803 Animales salvajes, insectos, serpientes	2	2	-	-
1805 Agentes infecciosos víricos	1	1	-	-
1806 Humanos	25	25	-	-
1901 Residuos en grandes cantidades - de materias, productos, materiales, objetos	1	1	-	-
2001 Fenómenos físicos, ruido, radiación natural (luz, arco luminoso, presurización, despresurización, presión...)	3	3	-	-
2002 Elementos naturales y atmosféricos (comprende superficies de agua, barro, lluvia, granizo, nieve, hielo, ráfaga de viento...)	7	7	-	-
9900 Otros agentes materiales no citados en esta clasificación	117	117	-	-
<b>TOTALES</b>	<b>5.813</b>	<b>5.756</b>	<b>51</b>	<b>6</b>

## Accidentabilidad general 2008. Construcción

### Accidentes de trabajo según grado de lesión

	Total nº	Total %	Leve	Grave	Muy Grave	Mortal
Accidentes con baja en Jornada de Trabajo	5.576	50,87	5.504	56	2	14
Accidentes con baja in itinere	392	3,58	376	10	-	6
<b>TOTAL</b>	<b>5.968</b>	<b>54,45</b>	<b>5.880</b>	<b>66</b>	<b>2</b>	<b>20</b>
Accidentes sin baja	4.993	45,55	-	-	-	-
<b>TOTAL</b>	<b>10.961</b>	<b>100,00</b>	<b>5.880</b>	<b>66</b>	<b>2</b>	<b>20</b>

### Accidentes con baja en jornada de trabajo según grado de lesión y lugar del accidente

Lugar	Total nº	Total %	Leve	Grave	Muy Grave	Mortal
1 En el centro o lugar de trabajo habitual	5.052	90,60	5.007	36	1	8
2 En desplazamiento en su jornada laboral	137	2,46	131	5	-	1
4 En otro centro o lugar de trabajo	387	6,94	366	15	1	5
<b>TOTALES</b>	<b>5.576</b>	<b>100</b>	<b>5.504</b>	<b>56</b>	<b>2</b>	<b>14</b>

### Accidentes con baja en jornada de trabajo según grado de lesión y sexo

Sexo	Total nº	Total %	Leve nº	Leve %	Grave nº	Grave %	Muy Grave nº	Muy Grave %	Mortal nº	Mortal %
Hombre	5.501	98,65	5.429	98,64	56	100,00	2	100,00	14	100,00
Mujer	75	1,35	75	1,36	-	-	-	-	-	-
<b>TOTAL</b>	<b>5.576</b>	<b>100</b>	<b>5.504</b>	<b>100</b>	<b>56</b>	<b>100</b>	<b>2</b>	<b>100</b>	<b>14</b>	<b>100</b>

### Accidentes con baja en jornada de trabajo según grado de lesión y edad

Edad	Total nº	Total %	Leve	Grave	Muy Grave	Mortal
Menos de 20 años	259	4,64	257	2	-	-
Entre 20 y 24 años	764	13,70	754	9	1	-
Entre 25 y 29 años	1.043	18,71	1.036	6	-	1
Entre 30 y 34 años	972	17,43	962	5	1	4
Entre 35 y 39 años	831	14,90	820	9	-	2
Entre 40 y 44 años	632	11,33	623	6	-	3
Entre 45 y 49 años	436	7,82	428	7	-	1
Entre 50 y 54 años	301	5,40	297	3	-	1
Entre 55 y 59 años	206	3,69	199	6	-	1
Entre 60 y 64 años	129	2,31	125	3	-	1
65 o más años	3	0,05	3	-	-	-
<b>TOTALES</b>	<b>5.576</b>	<b>100</b>	<b>5.504</b>	<b>56</b>	<b>2</b>	<b>14</b>

### Accidentes con baja en jornada de trabajo según grado de lesión y tamaño de la empresa

Tamaño de la empresa	Total nº	Total %	Leve	Grave	Muy Grave	Mortal
Menos de 6 trabajadores	1.278	22,92	1.263	10	1	4
Entre 6 y 25 trabajadores	2.327	41,73	2.295	25	1	6
Entre 26 y 50 trabajadores	1.026	18,40	1.009	14	-	3
Entre 51 y 100 trabajadores	553	9,92	547	5	-	1
Entre 101 y 250 trabajadores	305	5,47	303	2	-	-
Entre 251 y 500 trabajadores	82	1,47	82	-	-	-
Entre 501 y 1.000 trabajadores	1	0,02	1	-	-	-
Más de 1.000 trabajadores	4	0,07	4	-	-	-
<b>TOTALES</b>	<b>5.576</b>	<b>100</b>	<b>5.504</b>	<b>56</b>	<b>2</b>	<b>14</b>

### Accidentes con baja en jornada de trabajo según grado de lesión y antigüedad en el puesto

Antigüedad	Total nº	Total %	Leve	Grave	Muy Grave	Mortal
Menor de 3 meses	1.523	27,31	1.500	19	-	4
Entre 4 y 6 meses	1.050	18,83	1.036	8	1	5
Entre 7 y 12 meses	780	13,99	776	4	-	-
Entre 13 y 24 meses	791	14,19	781	10	-	-
Entre 25 y 48 meses	719	12,89	710	6	1	2
Mayor de 48 meses	713	12,79	701	9	-	3
<b>TOTALES</b>	<b>5.576</b>	<b>100</b>	<b>5.504</b>	<b>56</b>	<b>2</b>	<b>14</b>

### Accidentes con baja en jornada de trabajo según grado de lesión y nacionalidad del trabajador

	Total nº	Total %	Leve	Grave	Muy Grave	Mortal
ESPAÑOLES	4.332	77,69	4.283	39	-	10
EXTRANJEROS						
Unión Europea	44	0,79	44	-	-	-
Resto de Europa	116	2,08	114	2	-	-
América	691	12,39	675	10	2	4
África	391	7,01	386	5	-	-
Asia	1	0,02	1	-	-	-
<b>TOTAL EXTRANJEROS</b>	<b>1.243</b>	<b>22,29</b>	<b>1.220</b>	<b>17</b>	<b>2</b>	<b>4</b>
NO CONSTA	1	0,02	1	-	-	-
<b>TOTALES</b>	<b>5.576</b>	<b>100</b>	<b>5.504</b>	<b>56</b>	<b>2</b>	<b>14</b>

### Accidentes con baja en jornada de trabajo según grado de lesión y nacionalidad del trabajador

Cód. País	Total	Leve	Grave	Muy Grave	Mortal
000 No consta nacionalidad	1	1	-	-	-
012 Argelia	13	12	1	-	-
032 Argentina	9	9	-	-	-
051 Armenia	1	1	-	-	-
056 Bélgica	1	1	-	-	-
068 Bolivia	48	47	1	-	-
076 Brasil	2	2	-	-	-
100 Bulgaria	10	10	-	-	-
120 Camerún	1	1	-	-	-
170 Colombia	62	62	-	-	-
192 Cuba	2	2	-	-	-
218 Ecuador	548	533	9	2	4
246 Finlandia	1	1	-	-	-
249 Francia	4	4	-	-	-
268 Georgia	1	1	-	-	-
270 Gambia	2	2	-	-	-
288 Ghana	8	7	1	-	-
324 Guinea	2	2	-	-	-
380 Italia	8	8	-	-	-
384 Costa de Marfil	3	3	-	-	-
440 Lituania	9	9	-	-	-
466 Mali	8	7	1	-	-
478 Mauritania	1	1	-	-	-
484 México	1	1	-	-	-
498 Moldavia	1	1	-	-	-
504 Marruecos	341	339	2	-	-

## Accidentes con baja en jornada de trabajo según grado de lesión y nacionalidad del trabajador

Cód. País	Total	Leve	Grave	Muy Grave	Mortal
566 Nigeria	6	6	-	-	-
586 Pakistán	1	1	-	-	-
600 Paraguay	3	3	-	-	-
604 Perú	11	11	-	-	-
616 Polonia	9	9	-	-	-
620 Portugal	9	9	-	-	-
624 Guinea Bissau	1	1	-	-	-
642 Rumanía	60	59	1	-	-
643 Rusia	7	7	-	-	-
686 Senegal	2	2	-	-	-
694 Sierra Leona	1	1	-	-	-
703 Eslovaquia	1	1	-	-	-
724 España	4.332	4.283	39	-	10
804 Ucrania	36	35	1	-	-
818 Egipto	2	2	-	-	-
826 Reino Unido	2	2	-	-	-
840 Estados Unidos de América	1	1	-	-	-
858 Uruguay	2	2	-	-	-
862 Venezuela	2	2	-	-	-
<b>TOTALES</b>	<b>5.576</b>	<b>5.504</b>	<b>56</b>	<b>2</b>	<b>14</b>

## Accidentes con baja en jornada de trabajo según grado de lesión y municipio

Código	Municipios	Total	Leve	Grave	Muy Grave	Mortal
30001	Abanilla	20	20	-	-	-
30002	Abarán	50	48	1	-	1
30003	Águilas	127	127	-	-	-
30004	Albudeite	2	2	-	-	-
30005	Alcantarilla	163	161	2	-	-
30007	Alguazas	11	10	1	-	-
30008	Alhama de Murcia	54	54	-	-	-
30009	Archena	48	48	-	-	-
30010	Beniel	63	62	1	-	-
30011	Blanca	12	12	-	-	-
30012	Bullas	185	181	4	-	-
30013	Calasparra	49	48	-	-	1
30014	Campos del Río	12	12	-	-	-
30015	Caravaca de la Cruz	57	57	-	-	-
30016	Cartagena	800	793	6	-	1
30017	Cehegín	39	39	-	-	-
30018	Ceutí	42	41	-	-	1
30019	Cieza	198	195	2	-	1
30020	Fortuna	37	36	1	-	-
30021	Fuente Álamo de Murcia	60	60	-	-	-
30022	Jumilla	152	148	3	-	1
30023	Librilla	15	15	-	-	-
30024	Lorca	290	287	3	-	-
30025	Lorquí	56	54	2	-	-
30026	Mazarrón	131	129	2	-	-
30027	Molina de Segura	187	186	1	-	-
30028	Moratalla	26	25	1	-	-
30029	Mula	78	78	-	-	-
30030	Murcia	1.498	1.472	18	2	6
30032	Pliego	11	11	-	-	-
30033	Puerto Lumbreras	47	45	2	-	-
30034	Ricote	3	3	-	-	-
30035	San Javier	102	101	1	-	-
30036	San Pedro del Pinatar	57	56	1	-	-
30037	Torre-Pacheco	341	339	1	-	1
30038	Torres de Cotillas (Las)	66	66	-	-	-
30039	Totana	160	158	2	-	-
30040	Ulea	4	4	-	-	-
30041	Unión (La)	69	69	-	-	-



## Accidentes con baja en jornada de trabajo según grado de lesión y municipio

Código	Municipios	Total	Leve	Grave	Muy Grave	Mortal
30042	Villanueva del Río Segura	3	3	-	-	-
30043	Yecla	50	48	1	-	1
30901	Santomera	70	70	-	-	-
30902	Alcázares (Los)	36	36	-	-	-
	Otros Municipios	95	95	-	-	-
<b>TOTALES</b>		<b>5.576</b>	<b>5.504</b>	<b>56</b>	<b>2</b>	<b>14</b>

## Accidentes con baja en jornada de trabajo según grado de lesión y actividad económica

Actividad	Total nº	Total %	Leve	Grave	Muy Grave	Mortal
451 Preparación de obras	477	8,55	475	2	-	-
452 Construcción general de inmuebles y obras de ingeniería civil	3.363	60,31	3.310	42	1	10
453 Instalaciones de edificios y obras	811	14,54	801	8	1	1
454 Acabado de edificios y obras	899	16,12	892	4	-	3
455 Alquiler de equipo de construcción o demolición dotado de operario	26	0,47	26	-	-	-
<b>TOTALES</b>	<b>5.576</b>	<b>100</b>	<b>5.504</b>	<b>56</b>	<b>2</b>	<b>14</b>

## Accidentes con baja en jornada de trabajo según grado de lesión y ocupación del trabajador

Ocupación	Total	Leve	Grave	Muy Grave	Mortal
00 Fuerzas Armadas	16	16	-	-	-
11 Dirección de empresas de 10 o más asalariados	2	2	-	-	-
12 Gerencia de empresas de comercio con menos de 10 asalariados	1	1	-	-	-
14 Gerencia de otras empresas con menos de 10 asalariados	7	7	-	-	-
17 Gerencia de otras empresas sin asalariados	5	5	-	-	-
20 Profesiones asociadas a titulaciones de segundo y tercer ciclo universitario en ciencias físicas, químicas, matemáticas e ingeniería	1	1	-	-	-
26 Profesiones asociadas a una titulación de primer ciclo universitario en ciencias físicas, químicas, matemáticas e ingeniería y asimilados	7	7	-	-	-
30 Técnicos de las ciencias físicas, químicas e ingenierías	23	23	-	-	-
32 Técnicos en educación infantil, instructores de vuelo, navegación y conducción de vehículos	1	1	-	-	-
33 Profesionales de apoyo en operaciones financieras y comerciales	2	2	-	-	-
34 Profesionales de apoyo a la gestión administrativa	1	1	-	-	-
35 Otros técnicos y profesionales de apoyo	2	2	-	-	-
40 Empleados en servicios contables, financieros, y de servicios de apoyo a la producción y al transporte	5	5	-	-	-
42 Operadores de máquinas de oficina	2	2	-	-	-
43 Auxiliares administrativos sin tareas de atención al público no clasificados anteriormente	6	6	-	-	-
44 Auxiliares administrativos con tareas de atención al público no clasificados anteriormente	11	11	-	-	-
45 Empleados en trato directo con el público en agencias de viajes, recepcionistas y telefonistas	24	24	-	-	-
51 Trabajadores de los servicios personales	6	6	-	-	-
52 Trabajadores de servicios de protección y seguridad	4	3	1	-	-
53 Dependientes de comercio y asimilados	3	3	-	-	-
60 Trabajadores cualificados en actividades agrícolas	2	2	-	-	-
62 Trabajadores cualificados en otras actividades agrarias	2	2	-	-	-
70 Encargados de obra y otros encargados en la construcción	142	139	2	-	1
71 Trabajadores en obras estructurales de construcción y asimilados	2.433	2.404	26	1	2
72 Trabajadores de acabado de construcciones y asimilados, pintores y otros asimilados	878	872	4	-	2
73 Encargados en la metalurgia y jefes de talleres mecánicos	10	10	-	-	-
74 Trabajadores de las industrias extractivas	5	5	-	-	-
75 Soldadores, chapistas, montadores de estructuras metálicas, herreros, elaboradores de herramientas y asimilados	216	212	1	-	3
76 Mecánicos y ajustadores de maquinaria y equipos eléctricos y electrónicos	123	120	3	-	-
77 Mecánicos de precisión en metales, trabajadores de artes gráficas, ceramistas, vidrieros y artesanos de la madera, textil y del cuero	11	11	-	-	-
78 Trabajadores de la industria de la alimentación, bebidas y tabaco	1	1	-	-	-
79 Trabajadores que tratan la madera, ebanistas, trabajadores de la industria textil, confección, piel, cuero, calzado y asimilados	13	13	-	-	-
80 Jefes de equipo y encargados en instalaciones industriales fijas	2	2	-	-	-
81 Operadores de instalaciones industriales fijas y asimilados	18	18	-	-	-
82 Encargado de operadores de máquinas fijas	4	4	-	-	-
83 Operadores de máquinas fijas	6	6	-	-	-
84 Montadores y ensambladores	186	184	1	-	1

## Accidentes con baja en jornada de trabajo según grado de lesión y ocupación del trabajador

Ocupación	Total	Leve	Grave	Muy Grave	Mortal
85 Maquinista de locomotora, operador de maquinaria agrícola y de equipos pesados móviles, y marineros	108	105	1	-	2
86 Conductores de vehículos para el transporte urbano o por carretera	117	115	2	-	-
90 Trabajadores no cualificados en el comercio	1	1	-	-	-
91 Empleados domésticos y otro personal de limpieza de interior de edificios	5	5	-	-	-
92 Conserjes de edificios, limpiacristales y vigilantes	6	6	-	-	-
93 Otros trabajadores no cualificados en otros servicios	9	9	-	-	-
94 Peones agropecuarios y de la pesca	11	11	-	-	-
95 Peones de la minería	1	1	-	-	-
96 Peones de la construcción	1.072	1.053	15	1	3
97 Peones de las industrias manufactureras	46	46	-	-	-
98 Peones del transporte y descargadores	19	19	-	-	-
<b>TOTALES</b>	<b>5.576</b>	<b>5.504</b>	<b>56</b>	<b>2</b>	<b>14</b>

## Accidentes con baja en jornada de trabajo según grado de lesión y mes

Mes	Total nº	Total %	Leve	Grave	Muy Grave	Mortal
Enero	640	11,48	628	11	1	-
Febrero	620	11,12	613	7	-	-
Marzo	447	8,02	440	7	-	-
Abril	605	10,85	599	6	-	-
Mayo	552	9,90	546	3	1	2
Junio	531	9,52	525	4	-	2
Julio	549	9,85	541	5	-	3
Agosto	334	5,99	330	3	-	1
Septiembre	397	7,12	394	2	-	1
Octubre	339	6,08	333	4	-	2
Noviembre	337	6,04	335	2	-	-
Diciembre	225	4,04	220	2	-	3
<b>TOTALES</b>	<b>5.576</b>	<b>100</b>	<b>5.504</b>	<b>56</b>	<b>2</b>	<b>14</b>

## Accidentes con baja en jornada de trabajo según grado de lesión y día de la semana

Día de la semana	Total nº	Total %	Leve	Grave	Muy Grave	Mortal
Lunes	1.391	24,95	1.375	10	-	6
Martes	1.149	20,61	1.131	13	1	4
Miércoles	1.026	18,40	1.011	15	-	-
Jueves	910	16,32	892	13	1	4
Viernes	1.001	17,95	997	4	-	-
Sábado	82	1,47	81	1	-	-
Domingo	17	0,30	17	-	-	-
<b>TOTALES</b>	<b>5.576</b>	<b>100</b>	<b>5.504</b>	<b>56</b>	<b>2</b>	<b>14</b>

## Accidentes con baja en jornada de trabajo según grado de lesión y hora del día

Hora del día	Total nº	Total %	Leve	Grave	Muy Grave	Mortal
1	45	0,81	44	1	-	-
2	36	0,65	36	-	-	-
3	36	0,65	35	1	-	-
4	47	0,84	46	-	-	1
5	35	0,63	35	-	-	-
6	29	0,52	29	-	-	-
7	29	0,52	29	-	-	-
8	247	4,43	245	2	-	-
9	557	9,99	551	6	-	-
10	786	14,10	779	6	-	1
11	725	13,00	717	6	-	2
12	834	14,96	827	7	-	-
13	458	8,21	447	9	-	2
14	84	1,51	77	4	-	3
15	149	2,67	146	3	-	-
16	400	7,17	395	2	1	2
17	525	9,42	520	3	1	1

## Accidentes con baja en jornada de trabajo según grado de lesión y hora del día

Hora del día	Total nº	Total %	Leve	Grave	Muy Grave	Mortal
18	443	7,94	437	5	-	1
19	92	1,65	90	1	-	1
20	12	0,22	12	-	-	-
21	5	0,09	5	-	-	-
22	2	0,04	2	-	-	-
<b>TOTALES</b>	<b>5.576</b>	<b>100</b>	<b>5.504</b>	<b>56</b>	<b>2</b>	<b>14</b>

## Accidentes con baja en jornada de trabajo según grado de lesión y hora de trabajo

Hora de trabajo	Total nº	Total %	Leve	Grave	Muy Grave	Mortal
1	623	11,17	617	6	-	-
2	940	16,86	931	8	-	1
3	906	16,25	897	7	-	2
4	801	14,37	793	7	-	1
5	589	10,56	574	11	-	4
6	580	10,40	570	7	2	1
7	598	10,72	588	7	-	3
8	314	5,63	311	2	-	1
9	49	0,88	49	-	-	-
10	41	0,74	41	-	-	-
11	34	0,61	34	-	-	-
12	39	0,70	38	1	-	-
13	17	0,30	16	-	-	1
14	5	0,09	5	-	-	-
15	7	0,13	7	-	-	-
16	15	0,27	15	-	-	-
17	7	0,13	7	-	-	-
18	9	0,16	9	-	-	-
19	2	0,04	2	-	-	-
<b>TOTALES</b>	<b>5.576</b>	<b>100</b>	<b>5.504</b>	<b>56</b>	<b>2</b>	<b>14</b>

## Accidentes con baja en jornada de trabajo según grado y tipo de lesión

Tipo de lesión	Total	Leve	Grave	Muy Grave	Mortal
000 Tipo de lesión desconocida o sin especificar	47	46	1	-	-
011 Lesiones superficiales	1.057	1.057	-	-	-
012 Heridas abiertas	444	442	2	-	-
019 Otros tipos de heridas y lesiones superficiales	747	745	2	-	-
021 Fracturas cerradas	242	231	11	-	-
022 Fracturas abiertas	42	39	3	-	-
029 Otros tipos de fracturas de huesos	80	75	5	-	-
031 Dislocaciones y subluxaciones	665	663	2	-	-
032 Esguinces y torceduras	927	927	-	-	-
039 Otros tipos de dislocaciones, esguinces y torceduras	646	646	-	-	-
040 Amputaciones traumáticas (pérdida de partes del cuerpo)	9	6	3	-	-
051 Conmociones y lesiones intracraneales	16	12	3	-	1
052 Lesiones internas	286	284	1	-	1
059 Otros tipos de conmoción y lesiones internas	75	75	-	-	-
061 Quemaduras y escaldaduras (térmicas)	68	67	1	-	-
062 Quemaduras químicas (corrosión)	5	5	-	-	-
069 Otros tipos de quemaduras, escaldaduras y congelación	7	7	-	-	-
072 Infecciones agudas	1	1	-	-	-
082 Ahogamientos y sumersiones no mortales	1	-	1	-	-
089 Otros tipos de ahogamientos y asfixias	3	2	-	-	1
101 Calor e insolaciones	2	2	-	-	-
103 Efectos de las bajas temperaturas	1	1	-	-	-
109 Otros efectos de las temperaturas extremas, la luz y la radiación	1	1	-	-	-
111 Daños psicológicos debidos a agresiones y amenazas	1	1	-	-	-
112 Choques traumáticos (eléctricos, provocados por un rayo, etc.)	5	5	-	-	-
119 Otros tipos de choques (desastres naturales, choque anafiláctico, etc.)	2	2	-	-	-
120 Lesiones múltiples	86	55	19	2	10
130 Infartos, derrames cerebrales y otras patologías no traumáticas	4	2	1	-	1
999 Otras lesiones especificadas no incluidas en otros apartados	106	105	1	-	-
<b>TOTALES</b>	<b>5.576</b>	<b>5.504</b>	<b>56</b>	<b>2</b>	<b>14</b>

## Accidentes con baja en jornada de trabajo según grado de lesión y parte del cuerpo

Parte del cuerpo	Total	Leve	Grave	Muy Grave	Mortal
00 Parte del cuerpo afectada, sin especificar	8	8	-	-	-
11 Cabeza (Caput), cerebro, nervios craneanos y vasos cerebrales	31	27	4	-	-
12 Zona facial	68	68	-	-	-
13 Ojo(s)	308	304	4	-	-
14 Oreja(s)	5	5	-	-	-
15 Dientes	3	3	-	-	-
18 Cabeza, múltiples partes afectadas	19	15	3	-	1
19 Cabeza, otras partes no mencionadas anteriormente	44	42	1	-	1
21 Cuello, incluida la columna y las vértebras del cuello	123	123	-	-	-
29 Cuello, otras partes no mencionadas anteriormente	36	36	-	-	-
31 Espalda, incluida la columna y las vértebras de la espalda	920	917	3	-	-
39 Espalda, otras partes no mencionadas anteriormente	231	231	-	-	-
41 Caja torácica, costillas, incluidos omoplatos y articulaciones acromioclaviculares	105	104	1	-	-
42 Región torácica, incluidos sus órganos	21	18	2	-	1
43 Región pélvica y abdominal, incluidos sus órganos	23	23	-	-	-
48 Tronco, múltiples partes afectadas	7	6	1	-	-
49 Tronco, otras partes no mencionadas anteriormente	20	20	-	-	-
51 Hombro y articulaciones del húmero	241	239	2	-	-
52 Brazo, incluida la articulación del cúbito	252	251	1	-	-
53 Mano	370	370	-	-	-
54 Dedo(s)	568	566	2	-	-
55 Muñeca	196	196	-	-	-
58 Extremidades superiores, múltiples partes afectadas	25	25	-	-	-
59 Extremidades superiores, otras partes no mencionadas anteriormente	39	39	-	-	-
61 Cadera y articulación de la cadera	29	28	1	-	-
62 Pierna, incluida la rodilla	684	680	4	-	-
63 Maléolo	480	479	1	-	-
64 Pie	430	427	3	-	-
65 Dedo(s) del pie	44	43	1	-	-
68 Extremidades inferiores, múltiples partes afectadas	25	23	2	-	-
69 Extremidades inferiores, otras partes no mencionadas anteriormente	50	49	1	-	-
71 Todo el cuerpo (efectos sistémicos)	4	2	-	-	2
78 Múltiples partes del cuerpo afectadas	138	110	19	2	7
99 Otras partes del cuerpo no mencionadas anteriormente	29	27	-	-	2
<b>TOTALES</b>	<b>5.576</b>	<b>5.504</b>	<b>56</b>	<b>2</b>	<b>14</b>

## Accidentes con baja en jornada de trabajo según grado de lesión y forma / contacto

Forma/contacto	Total	Leve	Grave	Muy Grave	Mortal
00 Ninguna información	62	62	-	-	-
11 Contacto indirecto con un arco eléctrico, rayo (pasivo)	6	6	-	-	-
12 Contacto directo con la electricidad, recibir una descarga eléctrica en el cuerpo	8	7	1	-	-
13 Contacto con llamas directas u objetos o entornos - con elevada temperatura o en llamas	33	33	-	-	-
14 Contacto con objeto o entorno - frío o helado	4	4	-	-	-
15 Contacto con sustancias peligrosas - a través de la nariz, la boca, por inhalación	2	2	-	-	-
16 Contacto con sustancias peligrosas - sobre o a través de la piel y de los ojos	76	76	-	-	-
17 Contacto con sustancias peligrosas - a través del sistema digestivo: tragando o comiendo	1	1	-	-	-
19 Otro contacto - Tipo de lesión conocido del grupo 10 pero no mencionado	87	87	-	-	-
21 Ahogamiento en un líquido	1	-	1	-	-
22 Quedar sepultado bajo un sólido	6	3	1	-	2
23 Envuelto por, rodeado de gases o de partículas en suspensión	7	7	-	-	-
29 Otro contacto - Tipo de lesión conocido del grupo 20 pero no mencionado anteriormente	1	1	-	-	-
31 Aplastamiento sobre o contra, resultado de una caída	814	773	32	1	8
32 Aplastamiento sobre o contra, resultado de un tropiezo o choque contra un objeto inmóvil	603	600	3	-	-
39 Otro contacto - Tipo de lesión conocido del grupo 30 pero no mencionado anteriormente	197	196	-	-	1
41 Choque o golpe contra un objeto - proyectado	174	172	2	-	-
42 Choque o golpe contra un objeto - que cae	348	345	2	1	-
43 Choque o golpe contra un objeto - en balanceo	102	102	-	-	-
44 Choque o golpe contra un objeto (incluidos los vehículos) - en movimiento	85	82	2	-	1
45 Colisión con un objeto (incluidos los vehículos) - colisión con una persona (la víctima está en movimiento)	109	105	4	-	-
49 Otro contacto - Tipo de lesión conocido del grupo 40 pero no mencionado anteriormente	79	79	-	-	-
51 Contacto con un "agente material" cortante (cuchillo u hoja)	242	240	2	-	-

## Accidentes con baja en jornada de trabajo según grado de lesión y forma / contacto

Forma/contacto	Total	Leve	Grave	Muy Grave	Mortal
52 Contacto con un "agente material" punzante (clavo o herramienta afilada)	67	66	1	-	-
53 Contacto con un "agente material" que arañe (rallador, lija, tabla no cepillada, etc.)	51	51	-	-	-
59 Otro contacto - Tipo de lesión conocido del grupo 50 pero no mencionado anteriormente	199	198	1	-	-
61 Quedar atrapado, ser aplastado - en	45	45	-	-	-
62 Quedar atrapado, ser aplastado - bajo	36	34	2	-	-
63 Quedar atrapado, ser aplastado - entre	86	84	1	-	1
69 Otro contacto - Tipo de lesión conocido del grupo 60 pero no mencionado anteriormente	19	19	-	-	-
71 Sobreefuerzo físico - sobre el sistema musculoesquelético	1.921	1.921	-	-	-
72 Exposición a radiaciones, ruido, luz o presión	6	6	-	-	-
73 Trauma psíquico	2	2	-	-	-
79 Otro contacto - Tipo de lesión conocido del grupo 70 pero no mencionado antes	45	45	-	-	-
82 Picadura de un insecto, un pez	1	1	-	-	-
83 Golpes, patadas, cabezazos, estrangulamiento	12	12	-	-	-
89 Otro contacto - Tipo de lesión conocido del grupo 80 pero no mencionado antes	1	1	-	-	-
90 Infartos, derrames cerebrales y otras patologías no traumáticas	3	1	1	-	1
99 Otro contacto - Tipo de lesión no codificado en la presente clasificación	35	35	-	-	-
<b>TOTALES</b>	<b>5.576</b>	<b>5.504</b>	<b>56</b>	<b>2</b>	<b>14</b>

## Accidentes con baja en jornada de trabajo según grado de lesión y actividad física específica

Actividad física específica	Total	Leve	Grave	Muy Grave	Mortal
00 Ninguna información	20	20	-	-	-
11 Arrancar la máquina, parar la máquina	26	26	-	-	-
12 Alimentar la máquina, vaciar la máquina	10	9	-	-	1
13 Vigilar la máquina, hacer funcionar - conducir la máquina	83	78	3	-	2
19 Otra Actividad física específica conocida del grupo 10 pero no mencionada anteriormente	78	77	1	-	-
21 Trabajar con herramientas manuales sin motor	700	689	9	-	2
22 Trabajar con herramientas manuales con motor	266	262	4	-	-
29 Otra Actividad física específica conocida del grupo 20 pero no mencionada anteriormente	33	33	-	-	-
31 Conducir un medio de transporte o un equipo de carga - móvil y con motor	129	127	2	-	-
32 Conducir un medio de transporte o un equipo de carga - móvil y sin motor	9	9	-	-	-
33 Ser pasajero a bordo de un medio de transporte	17	17	-	-	-
39 Otra Actividad física específica conocida del grupo 30 pero no mencionada anteriormente	3	3	-	-	-
41 Coger con la mano, agarrar, asir, sujetar en la mano, poner - en un plano horizontal	1.163	1.156	7	-	-
42 Ligar, atar, arrancar, deshacer, prensar, destornillar, atornillar, girar	84	82	2	-	-
43 Fijar, colgar, izar, instalar - en un plano vertical	114	112	2	-	-
44 Lanzar, proyectar lejos	5	5	-	-	-
45 Abrir, cerrar (una caja, un embalaje, un paquete)	18	18	-	-	-
46 Verter, introducir líquidos, llenar, regar, pulverizar, vaciar, achicar	33	33	-	-	-
47 Abrir (un cajón), empujar (una puerta de un hangar, de un despacho, de un armario)	8	8	-	-	-
49 Otra Actividad física específica conocida del grupo 40 pero no mencionada anteriormente	77	75	1	-	1
51 Transportar verticalmente - alzar, levantar, bajar, etc. un objeto	459	459	-	-	-
52 Transportar horizontalmente - tirar de, empujar, hacer rodar, etc. un objeto	90	89	-	-	1
53 Transportar una carga (portar) - por parte de una persona	172	172	-	-	-
59 Otra Actividad física específica conocida del grupo 50 pero no mencionada anteriormente	9	9	-	-	-
61 Andar, correr, subir, bajar, etc.	1.319	1.302	13	-	4
62 Entrar, salir	28	27	1	-	-
63 Saltar, abalanzarse, etc.	24	24	-	-	-
64 Arrastrarse, trepar, etc.	2	2	-	-	-
65 Levantarse, sentarse, etc.	78	77	1	-	-
66 Nadar, sumergirse	1	1	-	-	-
67 Hacer movimientos en un mismo sitio anteriormente mencionado	356	348	6	1	1
69 Otra Actividad física específica conocida del grupo 60 pero no mencionada anteriormente	23	23	-	-	-
70 Estar presente - Sin especificar	93	86	4	1	2
99 Otra Actividad física específica no codificada en esta clasificación	46	46	-	-	-
<b>TOTALES</b>	<b>5.576</b>	<b>5.504</b>	<b>56</b>	<b>2</b>	<b>14</b>

## Accidentes con baja en jornada de trabajo según grado de lesión y desviación

Tipo de desviación	Total	Leve	Grave	Muy Grave	Mortal
00 Ninguna información	92	92	-	-	-
11 Problema eléctrico causado por fallo en la instalación - que da lugar a un contacto indirecto	7	6	1	-	-
12 Problema eléctrico - que da lugar a un contacto directo	5	5	-	-	-
13 Explosión	4	4	-	-	-
14 Incendio, fuego	2	2	-	-	-
19 Otra Desviación conocida del grupo 10 pero no mencionada anteriormente	95	95	-	-	-
21 En estado de sólido - desbordamiento, vuelco	33	33	-	-	-
22 En estado líquido - escape, rezumamiento, derrame, salpicadura, aspersion	32	32	-	-	-
23 En estado gaseoso - vaporización, formación de aerosoles, formación de gases	2	2	-	-	-
24 Pulverulento - emanación de humos, emisión de polvo, partículas	66	66	-	-	-
29 Otra Desviación conocida del grupo 20 pero no mencionada anteriormente	15	15	-	-	-
31 Rotura de material, en las juntas, en las conexiones	41	39	1	-	1
32 Rotura, estallido, en fragmentos (madera, cristal, metal, piedra, plástico, otros)	138	136	2	-	-
33 Resbalón, caída, derrumbamiento de Agente material - superior (que cae sobre la víctima)	134	129	3	1	1
34 Resbalón, caída, derrumbamiento de Agente material - inferior (que arrastra a la víctima)	69	60	5	-	4
35 Resbalón, caída, derrumbamiento de Agente material - al mismo nivel	83	81	2	-	-
39 Otra Desviación conocida del grupo 30 pero no mencionada anteriormente	44	44	-	-	-
41 Pérdida (total o parcial) de control - de máquina (incluido el arranque intempestivo), así como de la materia sobre la que se trabaje con la máquina	57	56	-	-	1
42 Pérdida (total o parcial) de control - de medio de transporte - de equipo de carga (con motor o sin él)	93	89	3	-	1
43 Pérdida (total o parcial) de control - de herramienta manual (con motor o sin él), así como de la materia sobre la que se trabaje con la herramienta	297	291	6	-	-
44 Pérdida (total o parcial) de control - de objeto (transportado, desplazado, manipulado, etc.)	322	322	-	-	-
45 Pérdida (total o parcial) de control - de animal	2	2	-	-	-
49 Otra Desviación conocida del grupo 40 pero no mencionada anteriormente	31	30	1	-	-
51 Caída de una persona - desde una altura	361	332	23	1	5
52 Resbalón o tropezón con caída - caída de una persona - al mismo nivel	555	553	2	-	-
59 Otra Desviación conocida del grupo 50 pero no mencionada anteriormente	17	17	-	-	-
61 Pisar un objeto cortante	35	35	-	-	-
62 Arrodillarse, sentarse, apoyarse contra	47	46	1	-	-
63 Quedar atrapado, ser arrastrado, por algún elemento o por el impulso de éste	53	52	1	-	-
64 Movimientos no coordinados, gestos intempestivos, inoportunos	687	686	1	-	-
69 Otra Desviación conocida del grupo 60 pero no mencionada anteriormente	138	138	-	-	-
71 Levantar, transportar, levantarse	936	935	1	-	-
72 Empujar, tirar de	136	136	-	-	-
73 Depositar, agacharse	144	144	-	-	-
74 En torsión, en rotación, al girarse	162	161	1	-	-
75 Caminar con dificultad, traspíes, resbalón - sin caída	372	371	1	-	-
79 Otra Desviación conocida del grupo 80 pero no mencionada anteriormente	124	124	-	-	-
81 Sorpresa, miedo	25	24	1	-	-
82 Violencia, agresión, amenaza - entre miembros de la empresa que se hallan bajo la autoridad del empresario	1	1	-	-	-
83 Violencia, agresión, amenaza - ejercida por personas ajenas a la empresa sobre las víctimas en el marco de sus funciones (atracó a banco, conductores autobús, etc.)	3	3	-	-	-
84 Agresión, empujón - por animales	4	4	-	-	-
85 Presencia de la víctima o de una tercera persona que represente en sí misma un peligro para ella misma y, en su caso, para otros	1	1	-	-	-
89 Otra Desviación conocida del grupo 80 pero no mencionada anteriormente	3	3	-	-	-
99 Otra Desviación no codificada en esta clasificación	108	107	-	-	1
<b>TOTALES</b>	<b>5.576</b>	<b>5.504</b>	<b>56</b>	<b>2</b>	<b>14</b>

## Accidentes con baja en jornada de trabajo según grado de lesión y agente material asociado a la desviación

Agente material	Total	Leve	Grave	Muy Grave	Mortal
0001 Ningún agente material	400	398	2	-	-
0002 Ninguna información	97	97	-	-	-
0101 Elementos de edificios, de construcciones - puertas, paredes, tabiques, etc. y obstáculos por definición (ventanas, ventanales, etc.)	242	239	3	-	-
0102 Superficies o áreas de circulación al mismo nivel - suelos (interior o exterior, terrenos agrícolas, terrenos de deporte, suelos resbaladizos, suelos congestionados, tabla con clavos)	809	803	2	-	4
0103 Superficies o áreas de circulación a nivel - flotantes	4	4	-	-	-
0199 Otras construcciones y superficies al mismo nivel clasificadas en el grupo 01 pero no citadas anteriormente	40	40	-	-	-
0201 Partes de edificio fijas en altura (tejadós, terrazas, aberturas, escaleras, rampas)	291	278	10	1	2
0202 Construcciones, superficies fijas en altura (comprende las pasarelas, escalas fijas, castilletes)	37	37	-	-	-
0203 Construcciones, superficies móviles en altura (comprende andamios, escalas móviles, barquillas, plataformas elevadoras)	126	119	7	-	-
0204 Construcciones, superficies temporales en altura (comprende andamios temporales, arneses, guindolas)	134	126	6	-	2
0205 Construcciones, superficies en altura flotantes (comprende las plataformas de perforación, los andamios sobre pontones)	3	3	-	-	-
0299 Otras construcciones y superficies por encima del nivel del suelo clasificadas en el grupo 02 pero no citadas anteriormente	17	17	-	-	-
0301 Excavaciones, zanjas, pozos, fosas, escarpaduras, zanjas de garajes	33	32	-	-	1
0399 Otras construcciones en profundidad clasificadas en el grupo 03 pero no citadas anteriormente	4	4	-	-	-
0401 Dispositivos de distribución de materia, de alimentación, canalizaciones - fijos - para gas, aire, líquidos, sólidos, incluidas las tolvas	18	18	-	-	-
0402 Dispositivos de distribución de materia, de alimentación, canalizaciones móviles	24	24	-	-	-
0403 Canales de desagüe, drenajes	1	1	-	-	-
0499 Otros dispositivos de distribución de materia, de alimentación, canalizaciones, clasificados en el grupo 04 pero no citados anteriormente	2	2	-	-	-
0501 Motores, generadores de energía (térmica, eléctrica, de radiación), incluidos los compresores y las bombas	18	18	-	-	-
0502 Dispositivos de transmisión y almacenamiento de energía (mecánica, neumática, hidráulica, eléctrica, incluso baterías, acumuladores)	17	16	1	-	-
0599 Otros dispositivos de transmisión y de almacenamiento de energía clasificados en el grupo 05 pero no citados anteriormente	2	2	-	-	-
0601 Herramientas manuales sin motor para serrar	7	7	-	-	-
0602 Herramientas manuales sin motor para cortar, separar (comprende tijeras, cizallas, podaderas)	62	62	-	-	-
0603 Herramientas manuales sin motor para tallar, mortajar, cincelar, recortar, tundir	5	5	-	-	-
0604 Herramientas manuales sin motor para raspar, pulir, lijar	12	11	1	-	-
0605 Herramientas manuales sin motor para taladrar, tornear, atornillar	37	37	-	-	-
0606 Herramientas manuales sin motor para clavar, remachar, grapar	77	76	1	-	-
0608 Herramientas manuales sin motor para soldar, pegar	4	4	-	-	-
0609 Herramientas manuales sin motor para extracción de materiales y trabajo del suelo (comprende las herramientas agrícolas)	26	26	-	-	-
0610 Herramientas manuales sin motor para encerar, lubricar, lavar, limpiar	6	6	-	-	-
0611 Herramientas manuales sin motor para pintar	14	14	-	-	-
0612 Herramientas manuales sin motor para sostener, agarrar	36	36	-	-	-
0615 Herramientas manuales sin motor para trabajos de medicina y de cirugía, no cortantes, otras	1	1	-	-	-
0699 Otras herramientas manuales sin motor para otros trabajos clasificadas en el grupo 06 pero no citadas anteriormente	60	60	-	-	-
0701 Herramientas mecánicas manuales para serrar	12	10	2	-	-
0702 Herramientas mecánicas manuales para cortar, separar (comprende tijeras, cizallas, podaderas)	27	26	1	-	-
0703 Herramientas mecánicas manuales para tallar, mortajar, cincelar, recortar, tundir	3	3	-	-	-
0704 Herramientas mecánicas manuales para raspar, pulir, lijar (comprende tronadora de disco)	20	20	-	-	-
0705 Herramientas mecánicas manuales para taladrar, hacer girar, atornillar	25	25	-	-	-
0706 Herramientas mecánicas manuales para clavar, remachar, grapar	11	10	-	-	1
0708 Herramientas mecánicas manuales para soldar, pegar	10	10	-	-	-
0709 Herramientas mecánicas manuales para extracción de materiales y trabajo del suelo (comprende herramientas agrícolas, trituradores de hormigón)	25	25	-	-	-

## Accidentes con baja en jornada de trabajo según grado de lesión y agente material asociado a la desviación

Agente material	Total	Leve	Grave	Muy Grave	Mortal
0710 Herramientas mecánicas manuales para encerar, lubricar, lavar, limpiar (comprende aspirador, limpiador a alta presión)	4	4	-	-	-
0711 Herramientas mecánicas manuales para pintar	6	6	-	-	-
0712 Herramientas mecánicas manuales para sostener, agarrar	5	5	-	-	-
0799 Otras herramientas mecánicas sostenidas o guiadas con las manos clasificadas en el grupo 07 pero no citadas anteriormente	17	17	-	-	-
0801 Herramientas manuales, sin especificación en cuanto a motorización, para serrar	6	6	-	-	-
0802 Herramientas manuales, sin especificación en cuanto a motorización, para cortar, separar (comprende tijeras, cizallas, podaderas...)	22	22	-	-	-
0803 Herramientas manuales, sin especificación en cuanto a motorización, para tallar, mortajar, cincelar, recortar, tundir	2	2	-	-	-
0804 Herramientas manuales, sin especificación en cuanto a motorización, para raspar, pulir, lijar	1	1	-	-	-
0805 Herramientas manuales, sin especificación en cuanto a motorización, para taladrar, hacer girar, atornillar	10	10	-	-	-
0806 Herramientas manuales, sin especificación en cuanto a motorización, para clavar, remachar, grapar	4	4	-	-	-
0808 Herramientas manuales, sin especificación en cuanto a motorización, para soldar, pegar	5	5	-	-	-
0809 Herramientas manuales, sin especificación en cuanto a motorización, para extracción de materiales y trabajo del suelo (comprende las herramientas agrícolas)	3	3	-	-	-
0811 Herramientas manuales, sin especificación en cuanto a motorización, para pintar	1	1	-	-	-
0812 Herramientas manuales, sin especificación en cuanto a motorización, para sostener, agarrar	9	9	-	-	-
0815 Herramientas manuales, sin especificación en cuanto a motorización, para trabajos de medicina y de cirugía, no cortantes, otras	1	1	-	-	-
0899 Otras herramientas manuales, sin especificación en cuanto a motorización, para otros trabajos, clasificadas en el grupo 08 pero no citadas anteriormente	11	11	-	-	-
0901 Máquinas portátiles o móviles de extracción y para trabajo del suelo - minas, canteras y equipos de construcción/obras públicas	71	69	1	-	1
0902 Máquinas portátiles o móviles para trabajo del suelo - agricultura	9	9	-	-	-
0903 Máquinas portátiles o móviles (excepto trabajo del suelo) - de solar de obras	33	33	-	-	-
0904 Máquinas móviles de limpieza de suelos	1	1	-	-	-
0999 Otras máquinas y equipos portátiles o móviles clasificados en el grupo 09 pero no citados anteriormente	31	31	-	-	-
1001 Máquinas fijas para extracción y trabajo del suelo	8	8	-	-	-
1002 Máquinas para la preparación de los materiales: triturar, pulverizar, filtrar, separar, mezclar, amasar	11	11	-	-	-
1004 Máquinas para la transformación de los materiales - procedimientos en caliente (hornos, secadores, estufas)	1	1	-	-	-
1005 Máquinas para la transformación de los materiales - procedimientos en frío (producción de frío)	3	3	-	-	-
1006 Máquinas para la transformación de los materiales, otros procedimientos	1	1	-	-	-
1007 Formar por prensado, aplastamiento (máquinas de)	4	4	-	-	-
1008 Máquinas para formar - por calandrado, laminado, máquinas de cilindros (incluso fabricación de papel)	2	2	-	-	-
1009 Máquinas de formar - por inyección, extrusión, soplado, hilatura, moldeado, fusión, fundición	4	4	-	-	-
1010 Máquinas de mecanizado (cepillar, fresar, alisar, esmerilar, pulir, torneear, taladrar)	10	10	-	-	-
1011 Máquinas de mecanizado para serrar	3	3	-	-	-
1012 Máquinas de mecanizado - para cortar, ranurar, recortar (comprende prensa estampadora, cizalla, guillotina, oxicorte)	17	16	1	-	-
1013 Máquinas para el tratamiento de superficies (limpiar, lavar, secar, pintar, imprimir)	1	1	-	-	-
1015 Máquinas para ensamblar (soldar, pegar, clavar, atornillar, remachar, hilar, alambrear, coser, grapar)	7	7	-	-	-
1016 Máquinas para acondicionar, embalar (llenar, etiquetar, cerrar...)	1	1	-	-	-
1017 Otras máquinas de industrias específicas (control de ensayos, diversas)	3	3	-	-	-
1099 Otras máquinas y equipos fijos clasificados en el grupo 10 pero no citados anteriormente	8	8	-	-	-
1101 Transportadores fijos, equipos y sistemas de transporte continuo - mediante cinta transportadora, escaleras mecánicas, teleféricos, transportadores, etc.	8	8	-	-	-
1102 Elevadores, ascensores, equipos de nivelación - montacargas, elevadores de cangilones, gatos, tornos, etc.	15	12	1	-	2
1103 Grúas fijas, móviles, montadas sobre vehículos, grúas de puente, equipos de elevación de carga suspendida	26	26	-	-	-
1104 Dispositivos móviles de transporte, carros de transporte (carros motorizados o no) - carretillas, estibadores para placas estibadoras, etc.	39	38	1	-	-



## Accidentes con baja en jornada de trabajo según grado de lesión y agente material asociado a la desviación

Agente material	Total	Leve	Grave	Muy Grave	Mortal
1105 Dispositivos elevadores, de amarre, de prensión y materiales diversos para el transporte (comprende eslingas, ganchos, cordaje...)	12	12	-	-	-
1106 Dispositivos de almacenamiento, embalaje, contenedores fijos (silos, depósitos, cisternas, tanques)	5	5	-	-	-
1107 Dispositivos de almacenamiento, embalaje, contenedores móviles	3	3	-	-	-
1108 Accesorios de almacenamiento, estanterías, estanterías especiales para almacenar cargas en palés, palés	25	25	-	-	-
1109 Embalajes diversos, pequeños y medianos, móviles (cestos, recipientes diversos, botellas, cajones, extintores...)	27	27	-	-	-
1199 Otros dispositivos de traslado, transporte y almacenamiento clasificados en el grupo 11 pero no citados anteriormente	22	22	-	-	-
1201 Vehículos pesados: camiones (transporte de carga), autobuses y autocares (transporte de pasajeros)	63	61	2	-	-
1202 Vehículos ligeros - de carga o de pasajeros	114	111	3	-	-
1203 Vehículos - dos, tres ruedas, motorizados o no	7	7	-	-	-
1299 Otros vehículos terrestres clasificados en el grupo 12 pero no citados anteriormente	9	9	-	-	-
1399 Otros vehículos de transporte clasificados en el grupo 13 pero no citados anteriormente	4	4	-	-	-
1401 Materiales de construcción - grandes y pequeños: agente prefabricado, encofrado, viguetas, ladrillos, tejas...	894	889	5	-	-
1402 Elementos constitutivos de máquina, de vehículo: chasis, cárter, manivela, rueda, etc.	36	36	-	-	-
1403 Piezas trabajadas, elementos o herramientas de máquinas (incluso los fragmentos y astillas procedentes de estos agentes materiales)	124	124	-	-	-
1404 Elementos de ensamblaje, tornillos, clavos, bulones	28	26	2	-	-
1405 Partículas, polvos, fragmentos, trozos, proyecciones, astillas y otros elementos resultantes de rotura	190	190	-	-	-
1408 Productos almacenados (comprende los objetos y embalajes dispuestos en un almacenamiento)	39	39	-	-	-
1409 Productos almacenados - en rollos, bobinas	15	15	-	-	-
1410 Cargas - transportadas sobre dispositivo de manipulación mecánica, de transporte	5	4	-	1	-
1411 Cargas - suspendidas de dispositivo de puesta a nivel, una grúa	6	6	-	-	-
1412 Cargas - manipuladas a mano	421	421	-	-	-
1499 Otros materiales, objetos, productos, elementos de máquinas clasificados en el grupo 14 pero no citados anteriormente	91	90	1	-	-
1501 Materias - cáusticas, corrosivas (sólidas, líquidas o gaseosas)	7	7	-	-	-
1502 Materias - nocivas, tóxicas (sólidas, líquidas o gaseosas)	6	6	-	-	-
1505 Gases, vapores sin efectos específicos - inertes para la vida, asfixiantes	2	2	-	-	-
1508 Sustancias, materias - sin peligro específico (agua, materias inertes...)	12	11	1	-	-
1601 Dispositivos de protección - sobre máquina	2	2	-	-	-
1602 Equipos de protección individual	8	8	-	-	-
1699 Otros dispositivos y equipos de protección clasificados en el grupo 16 pero no citados anteriormente	5	5	-	-	-
1701 Mobiliario	8	8	-	-	-
1702 Equipos - informáticos, ofimática, reprografía, comunicación	1	1	-	-	-
1706 Objetos personales, prendas de vestir	4	4	-	-	-
1708 Aparatos, utensilios, objetos, ropa del hogar (uso profesional)	4	4	-	-	-
1799 Otros equipos de oficina y personales, material de deporte, armas, clasificados en el grupo 17 pero no citados anteriormente	1	1	-	-	-
1801 Árboles, plantas, cultivos	2	2	-	-	-
1803 Animales salvajes, insectos, serpientes	1	1	-	-	-
1804 Microorganismos	1	1	-	-	-
1806 Humanos	13	12	-	-	1
1899 Otros organismos vivos clasificados en el grupo 18 pero no citados anteriormente	1	1	-	-	-
1901 Residuos en grandes cantidades - de materias, productos, materiales, objetos	4	4	-	-	-
2001 Fenómenos físicos, ruido, radiación natural (luz, arco luminoso, presurización, despresurización, presión...)	2	2	-	-	-
2002 Elementos naturales y atmosféricos (comprende superficies de agua, barro, lluvia, granizo, nieve, hielo, ráfaga de viento...)	12	11	1	-	-
2003 Catástrofes naturales (comprende inundación, volcanismo, terremoto, maremoto, fuego, incendio...)	2	2	-	-	-
2099 Otros fenómenos físicos y elementos naturales clasificados en el grupo 20 pero no citados anteriormente	4	4	-	-	-
9900 Otros agentes materiales no citados en esta clasificación	111	110	1	-	-
<b>TOTALES</b>	<b>5.576</b>	<b>5.504</b>	<b>56</b>	<b>2</b>	<b>14</b>

## Accidentabilidad general 2008. Servicios

### Accidentes de trabajo según grado de lesión

	Total nº	Total %	Leve	Grave	Muy Grave	Mortal
Accidentes con baja en Jornada de Trabajo	8.826	46,60	8.762	51	3	10
Accidentes con baja in itinere	1.808	9,55	1.791	14	-	3
<b>TOTAL</b>	<b>10.634</b>	<b>56,15</b>	<b>10.553</b>	<b>65</b>	<b>3</b>	<b>13</b>
Accidentes sin baja	8.304	43,85	-	-	-	-
<b>TOTAL</b>	<b>18.938</b>	<b>100,00</b>	<b>10.553</b>	<b>65</b>	<b>3</b>	<b>13</b>

### Accidentes con baja en jornada de trabajo según grado de lesión y lugar del accidente

Lugar	Total nº	Total %	Leve	Grave	Muy Grave	Mortal
1 En el centro o lugar de trabajo habitual	7.447	84,38	7.413	30	2	2
2 En desplazamiento en su jornada laboral	1.010	11,44	985	16	1	8
4 En otro centro o lugar de trabajo	369	4,18	364	5	-	-
<b>TOTALES</b>	<b>8.826</b>	<b>100,00</b>	<b>8.762</b>	<b>51</b>	<b>3</b>	<b>10</b>

### Accidentes con baja en jornada de trabajo según grado de lesión y sexo

Sexo	Total nº	Total %	Leve nº	Leve %	Grave nº	Grave %	Muy Grave nº	Muy Grave %	Mortal nº	Mortal %
Hombre	5.411	61,31	5.357	61,14	41	80,39	3	100,00	10	100,00
Mujer	3.415	38,69	3.405	38,86	10	19,61	-	-	-	-
<b>TOTALES</b>	<b>8.826</b>	<b>100</b>	<b>8.762</b>	<b>100</b>	<b>51</b>	<b>100</b>	<b>3</b>	<b>100</b>	<b>10</b>	<b>100</b>

### Accidentes con baja en jornada de trabajo según grado de lesión y edad

Edad	Total nº	Total %	Leve	Grave	Muy Grave	Mortal
Menos de 20 años	379	4,29	379	-	-	-
Entre 20 y 24 años	967	10,96	966	1	-	-
Entre 25 y 29 años	1.400	15,86	1.393	7	-	-
Entre 30 y 34 años	1.341	15,19	1.332	7	-	2
Entre 35 y 39 años	1.252	14,19	1.244	6	-	2
Entre 40 y 44 años	1.210	13,71	1.200	8	1	1
Entre 45 y 49 años	919	10,41	907	8	1	3
Entre 50 y 54 años	664	7,52	657	5	1	1
Entre 55 y 59 años	459	5,20	453	5	-	1
Entre 60 y 64 años	220	2,49	217	3	-	-
65 o más años	15	0,17	14	1	-	-
<b>TOTALES</b>	<b>8.826</b>	<b>100</b>	<b>8.762</b>	<b>51</b>	<b>3</b>	<b>10</b>

Accidentes con baja en jornada de trabajo según grado de lesión y tamaño de la empresa						
Tamaño de la empresa	Total nº	Total %	Leve	Grave	Muy Grave	Mortal
Menos de 6 trabajadores	1.360	15,41	1.343	14	-	3
Entre 6 y 25 trabajadores	2.366	26,81	2.348	13	2	3
Entre 26 y 50 trabajadores	1.056	11,96	1.046	8	1	1
Entre 51 y 100 trabajadores	948	10,74	940	8	-	-
Entre 101 y 250 trabajadores	1.038	11,76	1.036	2	-	-
Entre 251 y 500 trabajadores	706	8,00	701	3	-	2
Entre 501 y 1.000 trabajadores	762	8,63	762	-	-	-
Más de 1.000 trabajadores	590	6,68	586	3	-	1
<b>TOTAL</b>	<b>8.826</b>	<b>100</b>	<b>8.762</b>	<b>51</b>	<b>3</b>	<b>10</b>

Accidentes con baja en jornada de trabajo según grado de lesión y antigüedad en el puesto						
Antigüedad	Total nº	Total %	Leve	Grave	Muy Grave	Mortal
Menor de 3 meses	1.851	20,97	1.837	11	-	3
Entre 3 y 6 meses	1.197	13,56	1.191	4	-	2
Entre 7 y 12 meses	1.047	11,86	1.038	9	-	-
Entre 13 y 24 meses	1.198	13,57	1.189	8	1	-
Entre 25 y 48 meses	1.192	13,51	1.185	5	-	2
Mayor de 48 meses	2.341	26,52	2.322	14	2	3
<b>TOTALES</b>	<b>8.826</b>	<b>100</b>	<b>8.762</b>	<b>51</b>	<b>3</b>	<b>10</b>

Accidentes con baja en jornada de trabajo según grado de lesión y nacionalidad del trabajador						
	Total nº	Total %	Leve	Grave	Muy Grave	Mortal
ESPAÑOLES	7.640	86,56	7.587	41	3	9
EXTRANJEROS						
Unión Europea	146	1,65	142	3	-	1
Resto de Europa	102	1,16	100	2	-	-
América	611	6,92	608	3	-	-
África	317	3,59	316	1	-	-
Asia y Oceanía	9	0,10	8	1	-	-
<b>TOTAL EXTRANJEROS</b>	<b>1.185</b>	<b>13,43</b>	<b>1.174</b>	<b>10</b>	<b>-</b>	<b>1</b>
NO CONSTA	1	0,01				
<b>TOTAL</b>	<b>8.826</b>	<b>100</b>	<b>8.762</b>	<b>51</b>	<b>3</b>	<b>10</b>

Accidentes con baja en jornada de trabajo según grado de lesión y nacionalidad del trabajador						
Cód.	País	Total	Leve	Grave	Muy Grave	Mortal
000	No consta	1	1	-	-	-
012	Argelia	10	10	-	-	-
032	Argentina	18	18	-	-	-
056	Bélgica	5	5	-	-	-
068	Bolivia	51	51	-	-	-
076	Brasil	13	13	-	-	-
100	Bulgaria	30	29	1	-	-
112	Bielorrusia	1	1	-	-	-
152	Chile	2	2	-	-	-
156	China	3	3	-	-	-
170	Colombia	71	71	-	-	-
192	Cuba	7	7	-	-	-
203	República Checa	1	1	-	-	-
214	República Dominicana	2	2	-	-	-
218	Ecuador	409	406	3	-	-
222	El Salvador	1	1	-	-	-
226	Guinea Ecuatorial	1	1	-	-	-
233	Estonia	1	1	-	-	-
246	Finlandia	1	1	-	-	-
249	Francia	20	20	-	-	-
268	Georgia	3	3	-	-	-
276	Alemania	8	6	1	-	1
288	Ghana	5	5	-	-	-
300	Grecia	1	1	-	-	-
348	Hungría	1	1	-	-	-
356	India	2	1	1	-	-

## Accidentes con baja en jornada de trabajo según grado de lesión y nacionalidad del trabajador

Cód. País	Total	Leve	Grave	Muy Grave	Mortal
372 Irlanda	2	2	-	-	-
380 Italia	16	16	-	-	-
428 Letonia	1	1	-	-	-
440 Lituania	7	7	-	-	-
466 Mali	5	4	1	-	-
484 México	1	1	-	-	-
498 Moldavia	2	2	-	-	-
504 Marruecos	277	277	-	-	-
558 Nicaragua	1	1	-	-	-
566 Nigeria	5	5	-	-	-
586 Pakistán	2	2	-	-	-
600 Paraguay	2	2	-	-	-
604 Perú	19	19	-	-	-
608 Filipinas	1	1	-	-	-
616 Polonia	12	12	-	-	-
620 Portugal	42	41	1	-	-
624 Guinea Bissau	1	1	-	-	-
642 Rumanía	40	40	-	-	-
643 Rusia	3	3	-	-	-
686 Senegal	12	12	-	-	-
703 Eslovaquia	2	2	-	-	-
704 Vietnam	1	1	-	-	-
705 Eslovenia	2	2	-	-	-
710 África del Sur	1	1	-	-	-
724 España	7.640	7.587	41	3	9
752 Suecia	3	3	-	-	-
804 Ucrania	23	22	1	-	-
826 Reino Unido	21	20	1	-	-
840 Estados Unidos de América	1	1	-	-	-
858 Uruguay	8	8	-	-	-
862 Venezuela	5	5	-	-	-
<b>TOTALES</b>	<b>8.826</b>	<b>8.762</b>	<b>51</b>	<b>3</b>	<b>10</b>

## Accidentes con baja en jornada de trabajo según grado de lesión y municipio

Código Municipios	Total	Leve	Grave	Muy Grave	Mortal
30001 Abanilla	41	40	1	-	-
30002 Abarán	55	55	-	-	-
30003 Águilas	182	182	-	-	-
30004 Albudeite	3	3	-	-	-
30005 Alcantarilla	209	207	2	-	-
30006 Aledo	1	1	-	-	-
30007 Alguazas	30	30	-	-	-
30008 Alhama de Murcia	44	44	-	-	-
30009 Archena	80	80	-	-	-
30010 Beniel	33	32	-	-	1
30011 Blanca	24	24	-	-	-
30012 Bullas	40	40	-	-	-
30013 Calasparra	36	35	1	-	-
30014 Campos del Río	4	4	-	-	-
30015 Caravaca de la Cruz	116	115	1	-	-
30016 Cartagena	1.421	1.413	4	1	3
30017 Cehegín	47	46	1	-	-
30018 Ceutí	31	31	-	-	-
30019 Cieza	133	132	1	-	-
30020 Fortuna	25	25	-	-	-
30021 Fuente Álamo de Murcia	47	46	1	-	-
30022 Jumilla	93	93	-	-	-
30023 Librilla	31	30	1	-	-
30024 Lorca	510	507	3	-	-
30025 Lorquí	78	77	1	-	-
30026 Mazarrón	106	104	1	1	-
30027 Molina de Segura	525	521	4	-	-

### Accidentes con baja en jornada de trabajo según grado de lesión y municipio

Código	Municipios	Total	Leve	Grave	Muy Grave	Mortal
30028	Moratalla	17	17	-	-	-
30029	Mula	28	28	-	-	-
30030	Murcia	3.498	3.478	15	1	4
30031	Ojós	1	1	-	-	-
30032	Pliego	12	10	2	-	-
30033	Puerto Lumbreras	41	40	1	-	-
30034	Ricote	3	3	-	-	-
30035	San Javier	190	189	1	-	-
30036	San Pedro del Pinatar	143	143	-	-	-
30037	Torre-Pacheco	276	272	3	-	1
30038	Torres de Cotillas (Las)	68	67	1	-	-
30039	Totana	87	85	1	-	1
30040	Ulea	1	1	-	-	-
30041	Unión (La)	58	58	-	-	-
30042	Villanueva del Río Segura	3	3	-	-	-
30043	Yecla	139	137	2	-	-
30901	Santomera	78	76	2	-	-
30902	Alcázares (Los)	67	67	-	-	-
	Otros municipios	171	170	1	-	-
<b>TOTALES</b>		<b>8.826</b>	<b>8.762</b>	<b>51</b>	<b>3</b>	<b>10</b>

### Accidentes con baja en jornada de trabajo según grado de lesión y actividad económica

Actividad	Total n°	Total%	Leve	Grave	Muy Grave	Mortal
501 Venta de vehículos de motor	106	1,20	106	-	-	-
502 Mantenimiento y reparación de vehículos de motor	317	3,59	317	-	-	-
503 Venta de repuestos y accesorios de vehículos de motor	60	0,68	60	-	-	-
504 Venta, mantenimiento y reparación de motocicletas y ciclomotores y de sus repuestos y accesorios	36	0,41	36	-	-	-
505 Venta al por menor de carburantes para la automoción	34	0,39	33	1	-	-
511 Intermediarios del comercio	30	0,34	28	2	-	-
512 Comercio al por mayor de materias primas agrarias y de animales vivos	35	0,40	35	-	-	-
513 Comercio al por mayor de productos alimenticios, bebidas y tabaco	413	4,68	411	2	-	-
514 Comercio al por mayor de productos de consumo, distinto de los alimenticios	112	1,27	111	1	-	-
515 Comercio al por mayor de productos no agrarios semielaborados, chatarra y productos de desecho	190	2,15	188	2	-	-
516 Comercio al por mayor de maquinaria y equipo	90	1,02	90	-	-	-
517 Otro comercio al por mayor	151	1,71	150	1	-	-
521 Comercio al por menor en establecimientos no especializados	382	4,33	380	1	-	1
522 Comercio al por menor de alimentos, bebidas y tabaco en establecimientos especializados	236	2,67	235	1	-	-
523 Comercio al por menor de productos farmacéuticos, artículos médicos, belleza e higiene	29	0,33	29	-	-	-
524 Otro comercio al por menor de artículos nuevos en establecimientos especializados	447	5,06	446	1	-	-
525 Comercio al por menor de bienes de segunda mano, en establecimientos	3	0,03	3	-	-	-
526 Comercio al por menor no realizado en establecimientos	24	0,27	24	-	-	-
527 Reparación de efectos personales y enseres domésticos	62	0,70	62	-	-	-
551 Hoteles	122	1,38	121	-	1	-
552 Camping y otros tipos de hospedaje de corta duración	17	0,19	17	-	-	-
553 Restaurantes	333	3,77	333	-	-	-
554 Establecimientos de bebidas	287	3,25	284	3	-	-
555 Comedores colectivos y provisión de comidas preparadas	99	1,12	99	-	-	-
601 Transporte por ferrocarril	28	0,32	27	1	-	-
602 Otros tipos de transporte terrestre	753	8,53	730	16	-	7
603 Transporte por tubería	5	0,06	5	-	-	-
611 Transporte marítimo	3	0,03	3	-	-	-
612 Transporte por vías de navegación interiores	1	0,01	1	-	-	-
621 Transporte aéreo regular	5	0,06	5	-	-	-
631 Manipulación y depósito de mercancías	30	0,34	30	-	-	-
632 Otras actividades anexas a los transportes	28	0,32	28	-	-	-
633 Actividades de las agencias de viajes, mayoristas y minoristas de turismo y otras actividades de apoyo turístico	4	0,05	4	-	-	-
634 Organización del transporte de mercancías	27	0,31	26	1	-	-
641 Actividades postales y de correo	124	1,40	124	-	-	-

## Accidentes con baja en jornada de trabajo según grado de lesión y actividad económica

Actividad	Total nº	Total%	Leve	Grave	Muy Grave	Mortal
642 Telecomunicaciones	23	0,26	23	-	-	-
651 Intermediación monetaria	20	0,23	20	-	-	-
660 Seguros y planes de pensiones, excepto Seguridad Social obligatoria	8	0,09	8	-	-	-
671 Actividades auxiliares a la intermediación financiera, excepto seguros y planes de pensiones	3	0,03	3	-	-	-
672 Actividades auxiliares de seguros y planes de pensiones	4	0,05	4	-	-	-
701 Actividades inmobiliarias por cuenta propia	50	0,57	49	-	-	1
703 Actividades inmobiliarias por cuenta de terceros	14	0,16	14	-	-	-
711 Alquiler de automóviles	14	0,16	14	-	-	-
712 Alquiler de otros medios de transporte	1	0,01	1	-	-	-
713 Alquiler de maquinaria y equipo	70	0,79	68	2	-	-
714 Alquiler de efectos personales y enseres domésticos	1	0,01	1	-	-	-
721 Consulta de equipo informático	1	0,01	1	-	-	-
722 Consulta de aplicaciones informáticas y suministro de programas de informática	4	0,05	4	-	-	-
725 Mantenimiento y reparación de máquinas de oficina, contabilidad y equipo informático	8	0,09	8	-	-	-
726 Otras actividades relacionadas con la informática	1	0,01	1	-	-	-
731 Investigación y desarrollo sobre ciencias naturales y técnicas	5	0,06	5	-	-	-
732 Investigación y desarrollo sobre ciencias sociales y humanidades	3	0,03	3	-	-	-
741 Actividades jurídicas, de contabilidad, teneduría de libros, auditoría, asesoría fiscal, estudios de mercado y realización de encuestas de opinión pública; consulta y asesoramiento sobre dirección y gestión empresarial, gestión de sociedades	49	0,56	47	2	-	-
742 Servicios técnicos de arquitectura e ingeniería y otras actividades relacionadas con el asesoramiento técnico	43	0,49	43	-	-	-
743 Ensayos y análisis técnicos	10	0,11	10	-	-	-
744 Publicidad	21	0,24	20	-	1	-
745 Selección y colocación de personal	581	6,58	579	2	-	-
746 Servicios de investigación y seguridad	88	1,00	87	1	-	-
747 Actividades industriales de limpieza	418	4,74	418	-	-	-
748 Actividades empresariales diversas	162	1,84	162	-	-	-
751 Administración pública	819	9,28	813	4	1	1
752 Prestación pública de servicios a la comunidad en general	105	1,19	105	-	-	-
753 Seguridad Social obligatoria	5	0,06	5	-	-	-
801 Enseñanza primaria	56	0,63	55	1	-	-
802 Enseñanza secundaria	26	0,29	26	-	-	-
803 Enseñanza superior	19	0,22	19	-	-	-
804 Formación permanente y otras actividades de enseñanza	51	0,58	51	-	-	-
851 Actividades sanitarias	497	5,63	495	2	-	-
852 Actividades veterinarias	5	0,06	5	-	-	-
853 Actividades de servicios sociales	228	2,58	227	1	-	-
900 Actividades de saneamiento público	146	1,65	146	-	-	-
911 Actividades de organizaciones empresariales, profesionales y patronales	3	0,03	3	-	-	-
912 Actividades sindicales	12	0,14	12	-	-	-
913 Actividades asociativas diversas	41	0,46	41	-	-	-
921 Actividades cinematográficas y de vídeo	10	0,11	10	-	-	-
922 Actividades de radio y televisión	14	0,16	14	-	-	-
923 Otras actividades artísticas y de espectáculos	9	0,10	9	-	-	-
924 Actividades de agencias de noticias	2	0,02	2	-	-	-
925 Actividades de bibliotecas, archivos, museos y otras instituciones culturales	18	0,20	18	-	-	-
926 Actividades deportivas	92	1,04	91	1	-	-
927 Actividades recreativas diversas	30	0,34	30	-	-	-
930 Actividades diversas de servicios personales	347	3,93	345	2	-	-
950 Hogares que emplean personal doméstico	28	0,32	28	-	-	-
990 Organismos extraterritoriales	4	0,05	4	-	-	-
No consta	34	0,39	34	-	-	-
<b>TOTALES</b>	<b>8.826</b>	<b>100</b>	<b>8.762</b>	<b>51</b>	<b>3</b>	<b>10</b>

## Accidentes con baja en jornada de trabajo según grado de lesión y ocupación del trabajador

Ocupación	Total	Leve	Grave	Muy Grave	Mortal
00 Fuerzas Armadas	44	44	-	-	-
10 Poder ejecutivo y legislativo y dirección de las Administraciones Públicas; dirección de organizaciones de interés	13	13	-	-	-
11 Dirección de empresas de 10 o más asalariados	17	16	1	-	-
12 Gerencia de empresas de comercio con menos de 10 asalariados	7	7	-	-	-
14 Gerencia de otras empresas con menos de 10 asalariados	4	4	-	-	-
17 Gerencia de otras empresas sin asalariados	2	2	-	-	-
20 Profesiones asociadas a titulaciones de segundo y tercer ciclo universitario en ciencias físicas, químicas, matemáticas e ingeniería	7	7	-	-	-
21 Profesiones asociadas a titulaciones de segundo y tercer ciclo universitario en ciencias naturales y sanidad	31	31	-	-	-
22 Profesiones asociadas a titulaciones de segundo y tercer ciclo universitario en la enseñanza	39	39	-	-	-
24 Profesionales en organización de empresas, profesionales en las ciencias sociales y humanas asociadas a titulaciones de segundo y tercer ciclo universitario	2	2	-	-	-
25 Escritores, artistas y otras profesiones asociadas a titulaciones de segundo y tercer ciclo universitario y afines	137	137	-	-	-
26 Profesiones asociadas a una titulación de primer ciclo universitario en ciencias físicas, químicas, matemáticas e ingeniería y asimilados	15	15	-	-	-
27 Profesiones asociadas a una titulación de primer ciclo universitario en ciencias naturales y sanidad, excepto ópticos, fisioterapeutas y asimilados	41	41	-	-	-
28 Profesiones asociadas a una titulación de primer ciclo universitario en la enseñanza	35	35	-	-	-
29 Otras profesiones asociadas a una titulación de primer ciclo universitario	16	15	1	-	-
30 Técnicos de las ciencias físicas, químicas e ingenierías	56	56	-	-	-
31 Técnicos de las ciencias naturales y de la sanidad	144	143	1	-	-
32 Técnicos en educación infantil, instructores de vuelo, navegación y conducción de vehículos	39	39	-	-	-
33 Profesionales de apoyo en operaciones financieras y comerciales	84	84	-	-	-
34 Profesionales de apoyo a la gestión administrativa	31	30	-	-	1
35 Otros técnicos y profesionales de apoyo	113	112	1	-	-
40 Empleados en servicios contables, financieros, y de servicios de apoyo a la producción y al transporte	52	52	-	-	-
41 Empleados de bibliotecas, servicios de correos y asimilados	114	114	-	-	-
42 Operadores de máquinas de oficina	8	8	-	-	-
43 Auxiliares administrativos sin tareas de atención al público no clasificados anteriormente	51	51	-	-	-
44 Auxiliares administrativos con tareas de atención al público no clasificados anteriormente	100	99	1	-	-
45 Empleados en trato directo con el público en agencias de viajes, recepcionistas y telefonistas	18	18	-	-	-
46 Cajeros, taquilleros y otros empleados asimilados en trato directo con el público	73	71	2	-	-
50 Trabajadores de los servicios de restauración	763	761	1	1	-
51 Trabajadores de los servicios personales	500	499	1	-	-
52 Trabajadores de servicios de protección y seguridad	409	406	2	-	1
53 Dependientes de comercio y asimilados	806	802	3	-	1
60 Trabajadores cualificados en actividades agrícolas	82	81	1	-	-
61 Trabajadores cualificados en actividades ganaderas	5	5	-	-	-
62 Trabajadores cualificados en otras actividades agrarias	17	17	-	-	-
70 Encargados de obra y otros encargados en la construcción	15	15	-	-	-
71 Trabajadores en obras estructurales de construcción y asimilados	73	72	1	-	-
72 Trabajadores de acabado de construcciones y asimilados, pintores y otros asimilados	116	116	-	-	-
73 Encargados en la metalurgia y jefes de talleres mecánicos	28	28	-	-	-
74 Trabajadores de las industrias extractivas	4	4	-	-	-
75 Soldadores, chapistas, montadores de estructuras metálicas, herreros, elaboradores de herramientas y asimilados	140	140	-	-	-
76 Mecánicos y ajustadores de maquinaria y equipos eléctricos y electrónicos	396	396	-	-	-
77 Mecánicos de precisión en metales, trabajadores de artes gráficas, ceramistas, vidrieros y artesanos de la madera, textil y del cuero	19	19	-	-	-
78 Trabajadores de la industria de la alimentación, bebidas y tabaco	146	145	1	-	-
79 Trabajadores que tratan la madera, ebanistas, trabajadores de la industria textil, confección, piel, cuero, calzado y asimilados	45	45	-	-	-
80 Jefes de equipo y encargados en instalaciones industriales fijas	4	4	-	-	-
81 Operadores de instalaciones industriales fijas y asimilados	27	27	-	-	-
82 Encargado de operadores de máquinas fijas	4	4	-	-	-
83 Operadores de máquinas fijas	67	66	1	-	-
84 Montadores y ensambladores	170	168	1	1	-
85 Maquinista de locomotora, operador de maquinaria agrícola y de equipos pesados móviles, y marinos	85	82	3	-	-

## Accidentes con baja en jornada de trabajo según grado de lesión y ocupación del trabajador

Ocupación	Total	Leve	Grave	Muy Grave	Mortal
86 Conductores de vehículos para el transporte urbano o por carretera	1.091	1.068	16	-	7
90 Trabajadores no cualificados en el comercio	139	138	1	-	-
91 Empleados domésticos y otro personal de limpieza de interior de edificios	756	756	-	-	-
92 Conserjes de edificios, limpiacristales y vigilantes	157	156	-	1	-
93 Otros trabajadores no cualificados en otros servicios	347	342	5	-	-
94 Peones agropecuarios y de la pesca	273	270	3	-	-
95 Peones de la minería	94	94	-	-	-
96 Peones de la construcción	405	404	1	-	-
98 Peones del transporte y descargadores	350	347	3	-	-
<b>TOTALES</b>	<b>8.826</b>	<b>8.762</b>	<b>51</b>	<b>3</b>	<b>10</b>

## Accidentes con baja en jornada de trabajo según grado de lesión y mes

Mes	Total nº	Total %	Leve	Grave	Muy Grave	Mortal
Enero	874	9,90	865	8	1	-
Febrero	835	9,46	831	4	-	-
Marzo	714	8,09	708	4	-	2
Abril	865	9,80	861	3	-	1
Mayo	836	9,47	832	3	-	1
Junio	715	8,10	709	6	-	-
Julio	805	9,12	800	5	-	-
Agosto	637	7,22	632	3	-	2
Septiembre	720	8,16	716	4	-	-
Octubre	691	7,83	686	3	1	1
Noviembre	646	7,32	639	5	1	1
Diciembre	488	5,53	483	3	-	2
<b>TOTAL</b>	<b>8.826</b>	<b>100</b>	<b>8.762</b>	<b>51</b>	<b>3</b>	<b>10</b>

## Accidentes con baja en jornada de trabajo según grado de lesión y día de la semana

Día de la semana	Total nº	Total %	Leve	Grave	Muy Grave	Mortal
Lunes	1.784	20,21	1.771	12	-	1
Martes	1.662	18,83	1.649	11	2	-
Miércoles	1.474	16,70	1.467	6	-	1
Jueves	1.460	16,54	1.447	11	-	2
Viernes	1.454	16,47	1.443	10	-	1
Sábado	641	7,26	636	1	1	3
Domingo	351	3,98	349	-	-	2
<b>TOTALES</b>	<b>8.826</b>	<b>100</b>	<b>8.762</b>	<b>51</b>	<b>3</b>	<b>10</b>

## Accidentes con baja en jornada de trabajo según grado de lesión y hora del día

Hora del día	Total nº	Total %	Leve	Grave	Muy Grave	Mortal
1	173	1,96	172	1	-	-
2	103	1,17	101	2	-	-
3	101	1,14	101	-	-	-
4	80	0,91	78	1	1	-
5	66	0,75	63	1	-	2
6	97	1,10	95	2	-	-
7	165	1,87	164	1	-	-
8	398	4,51	393	4	-	1
9	708	8,02	702	5	-	1
10	1.041	11,79	1.038	3	-	-
11	1.078	12,21	1.075	1	-	2
12	1.141	12,93	1.133	6	1	1
13	631	7,15	626	5	-	-
14	321	3,64	319	1	1	-
15	244	2,76	241	3	-	-
16	391	4,43	387	3	-	1
17	508	5,76	506	2	-	-
18	535	6,06	531	3	-	1
19	386	4,37	384	2	-	-
20	239	2,71	238	1	-	-



### Accidentes con baja en jornada de trabajo según grado de lesión y hora del día

Hora del día	Total nº	Total %	Leve	Grave	Muy Grave	Mortal
21	149	1,69	146	3	-	-
22	99	1,12	99	-	-	-
23	110	1,25	109	-	-	1
24	62	0,70	61	1	-	-
<b>TOTALES</b>	<b>8.826</b>	<b>100</b>	<b>8.762</b>	<b>51</b>	<b>3</b>	<b>10</b>

### Accidentes con baja en jornada de trabajo según grado de lesión y hora de trabajo

Hora de trabajo	Total nº	Total %	Leve	Grave	Muy Grave	Mortal
1	1.374	15,57	1.364	8	-	2
2	1.715	19,43	1.706	7	-	2
3	1.522	17,24	1.510	10	-	2
4	1.282	14,53	1.272	6	2	2
5	871	9,87	865	6	-	-
6	784	8,88	776	6	1	1
7	614	6,96	610	3	-	1
8	381	4,32	379	2	-	-
9	60	0,68	59	1	-	-
10	59	0,67	59	-	-	-
11	46	0,52	46	-	-	-
12	47	0,53	47	-	-	-
13	8	0,09	8	-	-	-
14	10	0,11	10	-	-	-
15	2	0,02	1	1	-	-
16	9	0,10	9	-	-	-
17	8	0,09	8	-	-	-
18	7	0,08	7	-	-	-
19	12	0,14	12	-	-	-
20	2	0,02	2	-	-	-
21	4	0,05	3	1	-	-
22	3	0,03	3	-	-	-
23	5	0,06	5	-	-	-
24	1	0,01	1	-	-	-
<b>TOTALES</b>	<b>8.826</b>	<b>100</b>	<b>8.762</b>	<b>51</b>	<b>3</b>	<b>10</b>

### Accidentes con baja en jornada de trabajo según grado y tipo de lesión

Tipo de lesión	Total	Leve	Grave	Muy Grave	Mortal
000 Tipo de lesión desconocida o sin especificar	81	80	-	-	1
011 Lesiones superficiales	1.572	1.570	2	-	-
012 Heridas abiertas	519	517	2	-	-
019 Otros tipos de heridas y lesiones superficiales	1.017	1.016	1	-	-
021 Fracturas cerradas	371	353	18	-	-
022 Fracturas abiertas	38	35	3	-	-
029 Otros tipos de fracturas de huesos	100	95	5	-	-
031 Dislocaciones y subluxaciones	1.173	1.171	2	-	-
032 Esguinces y torceduras	1.588	1.588	-	-	-
039 Otros tipos de dislocaciones, esguinces y torceduras	1.192	1.192	-	-	-
040 Amputaciones traumáticas (pérdida de partes del cuerpo)	8	5	3	-	-
051 Conmociones y lesiones intracraneales	23	21	2	-	-
052 Lesiones internas	541	540	1	-	-
059 Otros tipos de conmoción y lesiones internas	124	124	-	-	-
061 Quemaduras y escaldaduras (térmicas)	121	121	-	-	-
062 Quemaduras químicas (corrosión)	22	22	-	-	-
063 Congelación	1	1	-	-	-
069 Otros tipos de quemaduras, escaldaduras y congelación	17	17	-	-	-
072 Infecciones agudas	3	3	-	-	-
079 Otros tipos de envenenamientos e infecciones	2	2	-	-	-
081 Asfixias	1	1	-	-	-
089 Otros tipos de ahogamientos y asfixias	2	2	-	-	-
092 Efectos de la presión (barotrauma)	1	1	-	-	-
099 Otros efectos del ruido, la vibración y la presión	3	3	-	-	-
101 Calor e insolaciones	2	2	-	-	-

## Accidentes con baja en jornada de trabajo según grado y tipo de lesión

Tipo de lesión	Total	Leve	Grave	Muy Grave	Mortal
102 Efectos de la radiación no térmica (rayos X, sustancias radiactivas, radiación ionizante, "ojos de soldador", etc.)	1	1	-	-	-
109 Otros efectos de las temperaturas extremas, la luz y la radiación	1	1	-	-	-
111 Daños psicológicos debidos a agresiones y amenazas	13	13	-	-	-
112 Choques traumáticos (eléctrico, provocados por un rayo, etc.)	4	4	-	-	-
119 Otros tipos de choques (desastres naturales, choque anafiláctico, etc.)	3	3	-	-	-
120 Lesiones múltiples	141	129	6	1	5
130 Infartos, derrames cerebrales y otras patologías no traumáticas	19	7	6	2	4
999 Otras lesiones especificadas no incluidas en otros apartados	122	122	-	-	-
<b>TOTALES</b>	<b>8.826</b>	<b>8.762</b>	<b>51</b>	<b>3</b>	<b>10</b>

## Accidentes con baja en jornada de trabajo según grado de lesión y parte del cuerpo

Parte del cuerpo	Total	Leve	Grave	Muy Grave	Mortal
00 Parte del cuerpo afectada, sin especificar	25	25	-	-	-
11 Cabeza (Caput), cerebro, nervios craneanos y vasos cerebrales	37	32	4	1	-
12 Zona facial	60	59	1	-	-
13 Ojo(s)	224	223	1	-	-
14 Oreja(s)	1	1	-	-	-
15 Dientes	2	2	-	-	-
18 Cabeza, múltiples partes afectadas	17	17	-	-	-
19 Cabeza, otras partes no mencionadas anteriormente	52	52	-	-	-
21 Cuello, incluida la columna y las vértebras del cuello	418	416	2	-	-
29 Cuello, otras partes no mencionadas anteriormente	109	109	-	-	-
31 Espalda, incluida la columna y las vértebras de la espalda	1.399	1.396	2	1	-
39 Espalda, otras partes no mencionadas anteriormente	315	315	-	-	-
41 Caja torácica, costillas, incluidos omoplatos y articulaciones acromioclaviculares	109	109	-	-	-
42 Región torácica, incluidos sus órganos	27	23	2	-	2
43 Región pélvica y abdominal, incluidos sus órganos	39	38	1	-	-
48 Tronco, múltiples partes afectadas	14	14	-	-	-
49 Tronco, otras partes no mencionadas anteriormente	39	39	-	-	-
51 Hombro y articulaciones del húmero	414	414	-	-	-
52 Brazo, incluida la articulación del cúbito	461	458	3	-	-
53 Mano	556	553	3	-	-
54 Dedo(s)	829	827	2	-	-
55 Muñeca	432	430	2	-	-
58 Extremidades superiores, múltiples partes afectadas	30	28	2	-	-
59 Extremidades superiores, otras partes no mencionadas anteriormente	43	43	-	-	-
61 Cadera y articulación de la cadera	53	52	1	-	-
62 Pierna, incluida la rodilla	1.014	1.005	9	-	-
63 Maléolo	734	732	2	-	-
64 Pie	754	753	1	-	-
65 Dedo(s) del pie	161	161	-	-	-
68 Extremidades inferiores, múltiples partes afectadas	37	34	3	-	-
69 Extremidades inferiores, otras partes no mencionadas anteriormente	68	68	-	-	-
71 Todo el cuerpo (efectos sistémicos)	26	25	-	1	-
78 Múltiples partes del cuerpo afectadas	267	254	9	-	4
99 Otras partes del cuerpo no mencionadas anteriormente	60	55	1	-	4
<b>TOTALES</b>	<b>8.826</b>	<b>8.762</b>	<b>51</b>	<b>3</b>	<b>10</b>

## Accidentes con baja en jornada de trabajo según grado de lesión y forma / contacto

Forma/contacto	Total	Leve	Grave	Muy Grave	Mortal
00 Ninguna información	86	84	-	-	2
11 Contacto indirecto con un arco eléctrico, rayo (pasivo)	2	2	-	-	-
12 Contacto directo con la electricidad, recibir una descarga eléctrica en el cuerpo	3	3	-	-	-
13 Contacto con llamas directas u objetos o entornos - con elevada temperatura o en llamas	73	73	-	-	-
14 Contacto con objeto o entorno - frío o helado	11	11	-	-	-
15 Contacto con sustancias peligrosas - a través de la nariz, la boca, por inhalación	9	9	-	-	-
16 Contacto con sustancias peligrosas - sobre o a través de la piel y de los ojos	83	83	-	-	-
19 Otro contacto - Tipo de lesión conocido del grupo 10 pero no mencionado	124	124	-	-	-
21 Ahogamiento en un líquido	1	1	-	-	-
22 Quedar sepultado bajo un sólido	1	1	-	-	-
23 Envuelto por, rodeado de gases o de partículas en suspensión	12	12	-	-	-
29 Otro contacto - Tipo de lesión conocido del grupo 20 pero no mencionado anteriormente	7	7	-	-	-
31 Aplastamiento sobre o contra, resultado de una caída	1.249	1.227	21	1	-
32 Aplastamiento sobre o contra, resultado de un tropiezo o choque contra un objeto inmóvil	903	901	2	-	-
39 Otro contacto - Tipo de lesión conocido del grupo 30 pero no mencionado anteriormente	214	213	1	-	-
41 Choque o golpe contra un objeto - proyectado	117	116	1	-	-
42 Choque o golpe contra un objeto - que cae	412	411	-	-	1
43 Choque o golpe contra un objeto - en balanceo	119	118	1	-	-
44 Choque o golpe contra un objeto (incluidos los vehículos) - en movimiento	346	340	5	-	1
45 Colisión con un objeto (incluidos los vehículos) - colisión con una persona (la víctima está en movimiento)	333	329	3	-	1
46 Golpe de mar	2	2	-	-	-
49 Otro contacto - Tipo de lesión conocido del grupo 40 pero no mencionado anteriormente	92	92	-	-	-
51 Contacto con un "agente material" cortante (cuchillo u hoja)	401	400	1	-	-
52 Contacto con un "agente material" punzante (clavo o herramienta afilada)	47	47	-	-	-
53 Contacto con un "agente material" que arañe (rallador, lija, tabla no cepillada, etc.)	34	34	-	-	-
59 Otro contacto - Tipo de lesión conocido del grupo 50 pero no mencionado anteriormente	181	180	1	-	-
61 Quedar atrapado, ser aplastado - en	93	92	1	-	-
62 Quedar atrapado, ser aplastado - bajo	61	58	2	-	1
63 Quedar atrapado, ser aplastado - entre	122	118	4	-	-
64 Amputación, seccionamiento de un miembro, una mano o un dedo	3	2	1	-	-
69 Otro contacto - Tipo de lesión conocido del grupo 60 pero no mencionado anteriormente	28	28	-	-	-
71 Sobreesfuerzo físico - sobre el sistema musculoesquelético	3.352	3.352	-	-	-
72 Exposición a radiaciones, ruido, luz o presión	6	6	-	-	-
73 Trauma psíquico	9	9	-	-	-
79 Otro contacto - Tipo de lesión conocido del grupo 70 pero no mencionado antes	72	72	-	-	-
81 Mordedura	7	7	-	-	-
82 Picadura de un insecto, un pez	5	5	-	-	-
83 Golpes, patadas, cabezazos, estrangulamiento	128	127	1	-	-
89 Otro contacto - Tipo de lesión conocido del grupo 80 pero no mencionado antes	10	10	-	-	-
90 Infartos, derrames cerebrales y otras patologías no traumáticas	18	6	6	2	4
99 Otro contacto - Tipo de lesión no codificado en la presente clasificación	50	50	-	-	-
<b>TOTALES</b>	<b>8.826</b>	<b>8.762</b>	<b>51</b>	<b>3</b>	<b>10</b>

## Accidentes con baja en jornada de trabajo según grado de lesión y actividad física específica

Actividad física específica	Total	Leve	Grave	Muy Grave	Mortal
00 Ninguna información	29	29	-	-	-
11 Arrancar la máquina, parar la máquina	21	21	-	-	-
12 Alimentar la máquina, vaciar la máquina	36	36	-	-	-
13 Vigilar la máquina, hacer funcionar - conducir la máquina	81	76	5	-	-
19 Otra Actividad física específica conocida del grupo 10 pero no mencionada anteriormente	75	75	-	-	-
21 Trabajar con herramientas manuales sin motor	578	578	-	-	-
22 Trabajar con herramientas manuales con motor	124	123	1	-	-
29 Otra Actividad física específica conocida del grupo 20 pero no mencionada anteriormente	31	31	-	-	-
31 Conducir un medio de transporte o un equipo de carga - móvil y con motor	659	646	9	-	4
32 Conducir un medio de transporte o un equipo de carga - móvil y sin motor	51	50	1	-	-
33 Ser pasajero a bordo de un medio de transporte	56	55	-	-	1
39 Otra Actividad física específica conocida del grupo 30 pero no mencionada anteriormente	20	19	-	-	1
41 Coger con la mano, agarrar, asir, sujetar en la mano, poner - en un plano horizontal	1.832	1.825	7	-	-
42 Ligar, atar, arrancar, deshacer, prensar, destornillar, atornillar, girar	77	77	-	-	-
43 Fijar, colgar, izar, instalar - en un plano vertical	106	105	-	1	-
44 Lanzar, proyectar lejos	3	3	-	-	-
45 Abrir, cerrar (una caja, un embalaje, un paquete)	60	60	-	-	-
46 Verter, introducir líquidos, llenar, regar, pulverizar, vaciar, achicar	64	64	-	-	-
47 Abrir (un cajón), empujar (una puerta de un hangar, de un despacho, de un armario)	47	47	-	-	-
49 Otra Actividad física específica conocida del grupo 40 pero no mencionada anteriormente	173	173	-	-	-
51 Transportar verticalmente - alzar, levantar, bajar, etc. un objeto	800	800	-	-	-
52 Transportar horizontalmente - tirar de, empujar, hacer rodar, etc. un objeto	238	238	-	-	-
53 Transportar una carga (portar) - por parte de una persona	238	237	-	-	1
59 Otra Actividad física específica conocida del grupo 50 pero no mencionada anteriormente	34	34	-	-	-
61 Andar, correr, subir, bajar, etc.	2.105	2.089	15	-	1
62 Entrar, salir	116	115	-	-	1
63 Saltar, abalanzarse, etc.	36	36	-	-	-
64 Arrastrarse, trepar, etc.	5	5	-	-	-
65 Levantarse, sentarse, etc.	99	99	-	-	-
66 Nadar, sumergirse	2	2	-	-	-
67 Hacer movimientos en un mismo sitio anteriormente mencionado	636	632	4	-	-
69 Otra Actividad física específica conocida del grupo 60 pero no mencionada anteriormente	107	107	-	-	-
70 Estar presente - Sin especificar	213	202	9	1	1
99 Otra Actividad física específica no codificada en esta clasificación	74	73	-	1	-
<b>TOTALES</b>	<b>8.826</b>	<b>8.762</b>	<b>51</b>	<b>3</b>	<b>10</b>

## Accidentes con baja en jornada de trabajo según grado de lesión y desviación

Tipo de desviación	Total	Leve	Grave	Muy Grave	Mortal
00 Ninguna información	99	94	3	1	1
11 Problema eléctrico causado por fallo en la instalación - que da lugar a un contacto indirecto	4	4	-	-	-
12 Problema eléctrico - que da lugar a un contacto directo	1	1	-	-	-
13 Explosión	2	2	-	-	-
14 Incendio, fuego	9	9	-	-	-
19 Otra Desviación conocida del grupo 10 pero no mencionada anteriormente	136	135	1	-	-
21 En estado de sólido - desbordamiento, vuelco	32	32	-	-	-
22 En estado líquido - escape, rezumamiento, derrame, salpicadura, aspersion	69	69	-	-	-
23 En estado gaseoso - vaporización, formación de aerosoles, formación de gases	10	10	-	-	-
24 Pulverulento - emanación de humos, emisión de polvo, partículas	48	48	-	-	-
29 Otra Desviación conocida del grupo 20 pero no mencionada anteriormente	15	15	-	-	-
31 Rotura de material, en las juntas, en las conexiones	29	28	-	1	-
32 Rotura, estallido, en fragmentos (madera, cristal, metal, piedra, plástico, otros)	85	84	1	-	-
33 Resbalón, caída, derrumbamiento de Agente material - superior (que cae sobre la víctima)	155	154	1	-	-
34 Resbalón, caída, derrumbamiento de Agente material - inferior (que arrastra a la víctima)	64	64	-	-	-
35 Resbalón, caída, derrumbamiento de Agente material - al mismo nivel	105	105	-	-	-
39 Otra Desviación conocida del grupo 30 pero no mencionada anteriormente	61	60	1	-	-
41 Pérdida (total o parcial) de control - de máquina (incluido el arranque intempestivo), así como de la materia sobre la que se trabaje con la máquina	66	64	2	-	-
42 Pérdida (total o parcial) de control - de medio de transporte - de equipo de carga (con motor o sin él)	537	521	11	-	5
43 Pérdida (total o parcial) de control - de herramienta manual (con motor o sin él), así como de la materia sobre la que se trabaje con la herramienta	295	294	1	-	-
44 Pérdida (total o parcial) de control - de objeto (transportado, desplazado, manipulado, etc.)	458	457	1	-	-

### Accidentes con baja en jornada de trabajo según grado de lesión y desviación

Tipo de desviación	Total	Leve	Grave	Muy Grave	Mortal
45 Pérdida (total o parcial) de control - de animal	17	17	-	-	-
49 Otra Desviación conocida del grupo 40 pero no mencionada anteriormente	46	46	-	-	-
51 Caída de una persona - desde una altura	402	389	13	-	-
52 Resbalón o tropezón con caída - caída de una persona - al mismo nivel	1.021	1.015	6	-	-
59 Otra Desviación conocida del grupo 50 pero no mencionada anteriormente	23	22	-	1	-
61 Pisar un objeto cortante	29	28	1	-	-
62 Arrodillarse, sentarse, apoyarse contra	49	49	-	-	-
63 Quedar atrapado, ser arrastrado, por algún elemento o por el impulso de éste	103	103	-	-	-
64 Movimientos no coordinados, gestos intempestivos, inoportunos	1.291	1.287	3	-	1
69 Otra Desviación conocida del grupo 60 pero no mencionada anteriormente	159	159	-	-	-
71 Levantar, transportar, levantarse	1.420	1.420	-	-	-
72 Empujar, tirar de	351	350	1	-	-
73 Depositar, agacharse	253	253	-	-	-
74 En torsión, en rotación, al girarse	301	301	-	-	-
75 Caminar con dificultad, traspies, resbalón - sin caída	545	544	-	-	1
79 Otra Desviación conocida del grupo 80 pero no mencionada anteriormente	196	195	-	-	1
81 Sorpresa, miedo	19	19	-	-	-
82 Violencia, agresión, amenaza - entre miembros de la empresa que se hallan bajo la autoridad del empresario	24	24	-	-	-
83 Violencia, agresión, amenaza - ejercida por personas ajenas a la empresa sobre las víctimas en el marco de sus funciones (atracos a banco, conductores autobús, etc.)	111	110	1	-	-
84 Agresión, empujón - por animales	15	15	-	-	-
85 Presencia de la víctima o de una tercera persona que represente en sí misma un peligro para ella misma y, en su caso, para otros	16	16	-	-	-
89 Otra Desviación conocida del grupo 80 pero no mencionada anteriormente	9	8	1	-	-
99 Otra Desviación no codificada en esta clasificación	146	142	3	-	1
<b>TOTALES</b>	<b>8.826</b>	<b>8.762</b>	<b>51</b>	<b>3</b>	<b>10</b>

### Accidentes con baja en jornada de trabajo según grado de lesión y agente material asociado a la desviación

Agente material	Total	Leve	Grave	Muy Grave	Mortal
0001 Ningún agente material	594	584	5	2	3
0002 Ninguna información	142	141	-	-	1
0101 Elementos de edificios, de construcciones - puertas, paredes, tabiques, etc. y obstáculos por definición (ventanas, ventanales, etc.)	156	156	-	-	-
0102 Superficies o áreas de circulación al mismo nivel - suelos (interior o exterior, terrenos agrícolas, terrenos de deporte, suelos resbaladizos, suelos congestionados, tabla con clavos)	1.279	1.272	7	-	-
0103 Superficies o áreas de circulación a nivel - flotantes	4	4	-	-	-
0199 Otras construcciones y superficies al mismo nivel clasificadas en el grupo 01 pero no citadas anteriormente	3	3	-	-	-
0201 Partes de edificio fijas en altura (tejadados, terrazas, aberturas, escaleras, rampas)	408	407	1	-	-
0202 Construcciones, superficies fijas en altura (comprende las pasarelas, escalas fijas, castilletes)	27	25	2	-	-
0203 Construcciones, superficies móviles en altura (comprende andamios, escalas móviles, barquillas, plataformas elevadoras)	63	62	1	-	-
0204 Construcciones, superficies temporales en altura (comprende andamios temporales, arneses, guindolas)	11	9	1	1	-
0299 Otras construcciones y superficies por encima del nivel del suelo clasificadas en el grupo 02 pero no citadas anteriormente	2	2	-	-	-
0301 Excavaciones, zanjas, pozos, fosas, escarpaduras, zanjas de garajes	7	7	-	-	-
0401 Dispositivos de distribución de materia, de alimentación, canalizaciones - fijos - para gas, aire, líquidos, sólidos, incluidas las tolvas	21	21	-	-	-
0402 Dispositivos de distribución de materia, de alimentación, canalizaciones móviles	21	21	-	-	-
0403 Canales de desagüe, drenajes	3	3	-	-	-
0499 Otros dispositivos de distribución de materia, de alimentación, canalizaciones, clasificados en el grupo 04 pero no citados anteriormente	7	7	-	-	-
0501 Motores, generadores de energía (térmica, eléctrica, de radiación), incluidos los compresores y las bombas	20	20	-	-	-
0502 Dispositivos de transmisión y almacenamiento de energía (mecánica, neumática, hidráulica, eléctrica, incluso baterías, acumuladores)	19	18	1	-	-
0599 Otros dispositivos de transmisión y de almacenamiento de energía clasificados en el grupo 05 pero no citados anteriormente	2	2	-	-	-
0601 Herramientas manuales sin motor para serrar	6	6	-	-	-
0602 Herramientas manuales sin motor para cortar, separar (comprende tijeras, cizallas, podaderas)	202	202	-	-	-

## Accidentes con baja en jornada de trabajo según grado de lesión y agente material asociado a la desviación

Agente material	Total	Leve	Grave	Muy Grave	Mortal
0603 Herramientas manuales sin motor para tallar, mortajar, cincelar, recortar, tundir	1	1	-	-	-
0604 Herramientas manuales sin motor para raspar, pulir, lijar	9	9	-	-	-
0605 Herramientas manuales sin motor para taladrar, torneare, atornillar	49	49	-	-	-
0606 Herramientas manuales sin motor para clavar, remachar, grapar	28	28	-	-	-
0607 Herramientas manuales sin motor para coser, tejer	1	1	-	-	-
0608 Herramientas manuales sin motor para soldar, pegar	5	5	-	-	-
0609 Herramientas manuales sin motor para extracción de materiales y trabajo del suelo (comprende las herramientas agrícolas)	16	16	-	-	-
0610 Herramientas manuales sin motor para encerar, lubricar, lavar, limpiar	55	55	-	-	-
0611 Herramientas manuales sin motor para pintar	6	6	-	-	-
0612 Herramientas manuales sin motor para sostener, agarrar	33	33	-	-	-
0613 Herramientas manuales sin motor para trabajos de cocina (excepto cuchillos)	36	36	-	-	-
0614 Herramientas manuales sin motor para trabajos de medicina y de cirugía, punzantes, cortantes	6	6	-	-	-
0615 Herramientas manuales sin motor para trabajos de medicina y de cirugía, no cortantes, otras	4	4	-	-	-
0699 Otras herramientas manuales sin motor para otros trabajos clasificadas en el grupo 06 pero no citadas anteriormente	31	31	-	-	-
0701 Herramientas mecánicas manuales para serrar	8	8	-	-	-
0702 Herramientas mecánicas manuales para cortar, separar (comprende tijeras, cizallas, podaderas)	31	31	-	-	-
0704 Herramientas mecánicas manuales para raspar, pulir, lijar (comprende tronzadora de disco)	14	14	-	-	-
0705 Herramientas mecánicas manuales para taladrar, hacer girar, atornillar	12	12	-	-	-
0706 Herramientas mecánicas manuales para clavar, remachar, grapar	1	1	-	-	-
0708 Herramientas mecánicas manuales para soldar, pegar	10	10	-	-	-
0709 Herramientas mecánicas manuales para extracción de materiales y trabajo del suelo (comprende herramientas agrícolas, trituradores de hormigón)	7	7	-	-	-
0710 Herramientas mecánicas manuales para encerar, lubricar, lavar, limpiar (comprende aspirador, limpiador a alta presión)	19	19	-	-	-
0711 Herramientas mecánicas manuales para pintar	2	2	-	-	-
0712 Herramientas mecánicas manuales para sostener, agarrar	6	6	-	-	-
0713 Herramientas mecánicas manuales para trabajos de cocina (excepto cuchillos)	7	7	-	-	-
0714 Herramientas mecánicas manuales para calentar (comprende secador, decapador térmico, plancha eléctrica)	14	14	-	-	-
0715 Herramientas mecánicas manuales para trabajos de medicina y de cirugía, punzantes, cortantes	3	3	-	-	-
0799 Otras herramientas mecánicas sostenidas o guiadas con las manos clasificadas en el grupo 07 pero no citadas anteriormente	18	18	-	-	-
0801 Herramientas manuales, sin especificación en cuanto a motorización, para serrar	3	3	-	-	-
0802 Herramientas manuales, sin especificación en cuanto a motorización, para cortar, separar (comprende tijeras, cizallas, podaderas...)	12	12	-	-	-
0803 Herramientas manuales, sin especificación en cuanto a motorización, para tallar, mortajar, cincelar, recortar, tundir	2	2	-	-	-
0804 Herramientas manuales, sin especificación en cuanto a motorización, para raspar, pulir, lijar	2	2	-	-	-
0805 Herramientas manuales, sin especificación en cuanto a motorización, para taladrar, hacer girar, atornillar	3	3	-	-	-
0808 Herramientas manuales, sin especificación en cuanto a motorización, para soldar, pegar	4	4	-	-	-
0809 Herramientas manuales, sin especificación en cuanto a motorización, para extracción de materiales y trabajo del suelo (comprende las herramientas agrícolas)	3	3	-	-	-
0810 Herramientas manuales, sin especificación en cuanto a motorización, para encerar, lubricar, lavar, limpiar	3	3	-	-	-
0812 Herramientas manuales, sin especificación en cuanto a motorización, para sostener, agarrar	6	6	-	-	-
0813 Herramientas manuales, sin especificación en cuanto a motorización, para trabajos de cocina (excepto cuchillos)	4	4	-	-	-
0899 Otras herramientas manuales, sin especificación en cuanto a motorización, para otros trabajos, clasificadas en el grupo 08 pero no citadas anteriormente	12	12	-	-	-
0901 Máquinas portátiles o móviles de extracción y para trabajo del suelo - minas, canteras y equipos de construcción/obras públicas	13	12	1	-	-
0902 Máquinas portátiles o móviles para trabajo del suelo - agricultura	15	14	1	-	-
0903 Máquinas portátiles o móviles (excepto trabajo del suelo) - de solar de obras	5	5	-	-	-
0904 Máquinas móviles de limpieza de suelos	23	23	-	-	-
0999 Otras máquinas y equipos portátiles o móviles clasificados en el grupo 09 pero no citados anteriormente	20	20	-	-	-
1001 Máquinas fijas para extracción y trabajo del suelo	4	4	-	-	-
1002 Máquinas para la preparación de los materiales: triturar, pulverizar, filtrar, separar, mezclar, amasar	11	11	-	-	-

## Accidentes con baja en jornada de trabajo según grado de lesión y agente material asociado a la desviación

Agente material	Total	Leve	Grave	Muy Grave	Mortal
1003 Máquinas para la transformación de los materiales - procedimientos químicos (reactores, fermentadores)	1	1	-	-	-
1004 Máquinas para la transformación de los materiales - procedimientos en caliente (hornos, secadores estufas)	12	12	-	-	-
1005 Máquinas para la transformación de los materiales - procedimientos en frío (producción de frío)	8	7	1	-	-
1006 Máquinas para la transformación de los materiales, otros procedimientos	2	1	1	-	-
1007 Formar por prensado, aplastamiento (máquinas de)	4	4	-	-	-
1008 Máquinas para formar - por calandrado, laminado, máquinas de cilindros (incluso fabricación de papel)	4	4	-	-	-
1009 Máquinas de formar - por inyección, extrusión, soplado, hilatura, moldeado, fusión, fundición	4	4	-	-	-
1010 Máquinas de mecanizado (cepillar, fresar, alisar, esmerilar, pulir, torneear, taladrar)	7	7	-	-	-
1011 Máquinas de mecanizado para serrar	6	5	1	-	-
1012 Máquinas de mecanizado - para cortar, ranurar, recortar (comprende prensa estampadora, cizalla, guillotina, oxicorte)	27	27	-	-	-
1013 Máquinas para el tratamiento de superficies (limpiar, lavar, secar, pintar, imprimir)	48	48	-	-	-
1015 Máquinas para ensamblar (soldar, pegar, clavar, atornillar, remachar, hilar, alambrear, coser, grapar)	11	11	-	-	-
1016 Máquinas para acondicionar, embalar (llenar, etiquetar, cerrar...)	15	14	1	-	-
1017 Otras máquinas de industrias específicas (control de ensayos, diversas)	13	13	-	-	-
1099 Otras máquinas y equipos fijos clasificados en el grupo 10 pero no citados anteriormente	15	15	-	-	-
1101 Transportadores fijos, equipos y sistemas de transporte continuo - mediante cinta transportadora, escaleras mecánicas, teleféricos, transportadores, etc.	29	28	1	-	-
1102 Elevadores, ascensores, equipos de nivelación - montacargas, elevadores de cangilones, gatos, tornos, etc.	20	20	-	-	-
1103 Grúas fijas, móviles, montadas sobre vehículos, grúas de puente, equipos de elevación de carga suspendida	21	20	1	-	-
1104 Dispositivos móviles de transporte, carros de transporte (carros motorizados o no) - carretillas, estibadores para placas estibadoras, etc.	185	183	2	-	-
1105 Dispositivos elevadores, de amarre, de prensión y materiales diversos para el transporte (comprende eslingas, ganchos, cordaje...)	17	16	1	-	-
1106 Dispositivos de almacenamiento, embalaje, contenedores fijos (silos, depósitos, cisternas, tanques)	13	13	-	-	-
1107 Dispositivos de almacenamiento, embalaje, contenedores móviles	34	34	-	-	-
1108 Accesorios de almacenamiento, estanterías, estanterías especiales para almacenar cargas en palés, palés	120	119	1	-	-
1109 Embalajes diversos, pequeños y medianos, móviles (cestos, recipientes diversos, botellas, cajones, extintores...)	207	207	-	-	-
1199 Otros dispositivos de traslado, transporte y almacenamiento clasificados en el grupo 11 pero no citados anteriormente	60	60	-	-	-
1201 Vehículos pesados: camiones (transporte de carga), autobuses y autocares (transporte de pasajeros)	371	358	7	-	6
1202 Vehículos ligeros - de carga o de pasajeros	525	522	3	-	-
1203 Vehículos - dos, tres ruedas, motorizados o no	180	177	3	-	-
1204 Otros vehículos terrestres: esquís, patines de ruedas, etc.	5	5	-	-	-
1299 Otros vehículos terrestres clasificados en el grupo 12 pero no citados anteriormente	15	15	-	-	-
1302 Vehículos sobre ralles, incluso monorraíles suspendidos: de pasajeros	3	3	-	-	-
1303 Vehículos náuticos: de carga	2	2	-	-	-
1304 Vehículos náuticos: de pasajeros	5	5	-	-	-
1306 Vehículos aéreos: de carga	1	1	-	-	-
1399 Otros vehículos de transporte clasificados en el grupo 13 pero no citados anteriormente	13	13	-	-	-
1401 Materiales de construcción - grandes y pequeños: agente prefabricado, encofrado, viguetas, ladrillos, tejas...	102	102	-	-	-
1402 Elementos constitutivos de máquina, de vehículo: chasis, cárter, manivela, rueda, etc.	161	159	2	-	-
1403 Piezas trabajadas, elementos o herramientas de máquinas (incluso los fragmentos y astillas procedentes de estos agentes materiales)	156	156	-	-	-
1404 Elementos de ensamblaje, tornillos, clavos, bulones	12	12	-	-	-
1405 Partículas, polvos, fragmentos, trozos, proyecciones, astillas y otros elementos resultantes de rotura	108	108	-	-	-
1406 Productos - de la agricultura (comprende granos, paja, otras producciones agrícolas)	7	7	-	-	-
1407 Productos - para la agricultura, la ganadería (comprende abonos, alimentos para animales)	15	15	-	-	-
1408 Productos almacenados (comprende los objetos y embalajes dispuestos en un almacenamiento)	362	362	-	-	-

## Accidentes con baja en jornada de trabajo según grado de lesión y agente material asociado a la desviación

Agente material	Total	Leve	Grave	Muy Grave	Mortal
1409 Productos almacenados - en rollos, bobinas	18	18	-	-	-
1410 Cargas - transportadas sobre dispositivo de manipulación mecánica, de transporte	18	17	1	-	-
1411 Cargas - suspendidas de dispositivo de puesta a nivel, una grúa	8	8	-	-	-
1412 Cargas - manipuladas a mano	839	838	1	-	-
1499 Otros materiales, objetos, productos, elementos de máquinas clasificados en el grupo 14 pero no citados anteriormente	105	105	-	-	-
1501 Materias - cáusticas, corrosivas (sólidas, líquidas o gaseosas)	20	20	-	-	-
1502 Materias - nocivas, tóxicas (sólidas líquidas o gaseosas)	20	20	-	-	-
1503 Materias - inflamables (sólidas, líquidas o gaseosas)	6	6	-	-	-
1504 Materias - explosivas, reactivas (sólidas, líquidas o gaseosas)	3	3	-	-	-
1505 Gases, vapores sin efectos específicos - inertes para la vida, asfixiantes	2	2	-	-	-
1507 Sustancias biológicas	6	6	-	-	-
1508 Sustancias, materias - sin peligro específico (agua, materias inertes...)	36	36	-	-	-
1599 Otras sustancias químicas, explosivas, radiactivas, biológicas clasificadas en el grupo 15 pero no citadas anteriormente	10	10	-	-	-
1601 Dispositivos de protección - sobre máquina	1	1	-	-	-
1602 Equipos de protección individual	10	8	2	-	-
1603 Dispositivos y equipos de emergencia	3	3	-	-	-
1699 Otros dispositivos y equipos de protección clasificados en el grupo 16 pero no citados anteriormente	6	6	-	-	-
1701 Mobiliario	217	217	-	-	-
1702 Equipos - informáticos, ofimática, reprografía, comunicación	27	27	-	-	-
1703 Equipos - para enseñanza, escritura, dibujo - comprende: máquinas de escribir, de timbrar, ampliadora, fechador, etc.	5	5	-	-	-
1704 Objetos y equipos para el deporte y los juegos	11	11	-	-	-
1706 Objetos personales, prendas de vestir	7	7	-	-	-
1707 Instrumentos de música	2	2	-	-	-
1708 Aparatos, utensilios, objetos, ropa del hogar (uso profesional)	68	68	-	-	-
1799 Otros equipos de oficina y personales, material de deporte, armas, clasificados en el grupo 17 pero no citados anteriormente	13	13	-	-	-
1801 Árboles, plantas, cultivos	55	55	-	-	-
1802 Animales - domésticos y de cría	17	17	-	-	-
1803 Animales salvajes, insectos, serpientes	6	6	-	-	-
1805 Agentes infecciosos víricos	2	2	-	-	-
1806 Humanos	478	477	1	-	-
1899 Otros organismos vivos clasificados en el grupo 18 pero no citados anteriormente	1	1	-	-	-
1901 Residuos en grandes cantidades - de materias, productos, materiales, objetos	10	10	-	-	-
1903 Residuos en grandes cantidades de sustancias biológicas, vegetales, animales	7	7	-	-	-
2001 Fenómenos físicos, ruido, radiación natural (luz, arco luminoso, presurización, despresurización, presión...)	2	2	-	-	-
2002 Elementos naturales y atmosféricos (comprende superficies de agua, barro, lluvia, granizo, nieve, hielo, ráfaga de viento...)	34	34	-	-	-
2003 Catástrofes naturales (comprende inundación, volcanismo, terremoto, maremoto, fuego, incendio...)	1	1	-	-	-
2099 Otros fenómenos físicos y elementos naturales clasificados en el grupo 20 pero no citados anteriormente	4	4	-	-	-
9900 Otros agentes materiales no citados en esta clasificación	248	247	1	-	-
<b>TOTALES</b>	<b>8.826</b>	<b>8.762</b>	<b>51</b>	<b>3</b>	<b>10</b>

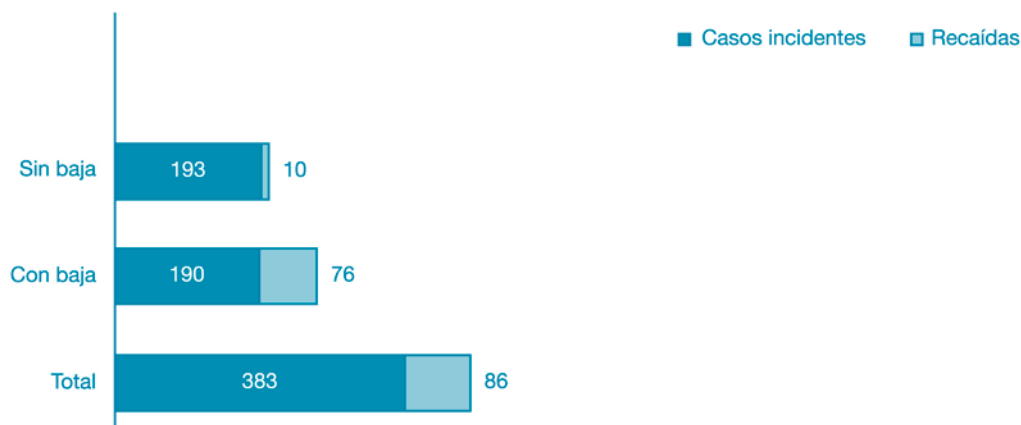


# Enfermedades Profesionales

### Enfermedades Profesionales totales: casos incidentes y recaídas

	Total	Con baja	Sin baja
Casos incidentes	383	190	193
Recaídas	86	76	10
<b>TOTAL</b>	<b>469</b>	<b>266</b>	<b>203</b>

### Enfermedades Profesionales notificadas en la Región de Murcia



### Enfermedades Profesionales totales según grado de enfermedad y número de recaída

Recaída (*)	Total nº	Total %	Enf. Prof. con baja	Enf. Prof. sin baja
Sin recaída	383	81,66	190	193
1	75	15,99	65	10
2	8	1,71	8	-
3	2	0,43	2	-
4	1	0,21	1	-
<b>TOTAL</b>	<b>469</b>	<b>100</b>	<b>266</b>	<b>203</b>

(\*) Número de orden de recaída del parte dentro del proceso, 1 la primera recaída, y así sucesivamente.

### Enfermedades Profesionales totales según grado de enfermedad y sexo

Sexo	Total nº	Total %	Enf. Prof. con baja	Enf. Prof. sin baja
Hombre	280	59,70	150	130
Mujer	189	40,30	116	73
<b>TOTAL</b>	<b>469</b>	<b>100</b>	<b>266</b>	<b>203</b>

## Enfermedades Profesionales totales según grado de enfermedad y edad

Edad	Total nº	Total %	Enf. Prof. con baja	Enf. Prof. sin baja
Menos de 20 años	7	1,49	4	3
De 20 a 24 años	21	4,48	12	9
De 25 a 29 años	58	12,37	31	27
De 30 a 34 años	85	18,12	47	38
De 35 a 39 años	64	13,65	36	28
De 40 a 44 años	90	19,19	51	39
De 45 a 49 años	57	12,15	33	24
De 50 a 54 años	63	13,43	40	23
De 55 a 59 años	19	4,05	11	8
De 60 a 64 años	5	1,07	1	4
<b>TOTAL</b>	<b>469</b>	<b>100</b>	<b>266</b>	<b>203</b>

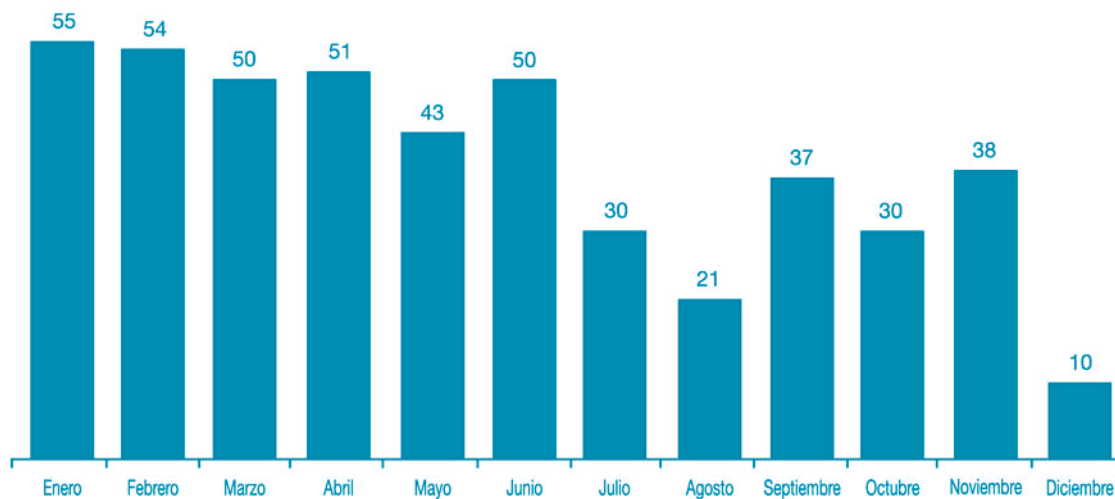
## Enfermedades Profesionales totales según grado de enfermedad y sector de actividad económica

Sector	Total nº	Total %	Enf. Prof. con baja	Enf. Prof. sin baja
Agricultura	43	9,17	32	11
Industria	204	43,50	127	77
Construcción	56	11,94	24	32
Servicios	151	32,20	74	77
NO CONSTA	15	3,20	9	6
<b>TOTAL</b>	<b>469</b>	<b>100</b>	<b>266</b>	<b>203</b>

## Enfermedades Profesionales totales según grado de enfermedad y mes del diagnóstico

Mes	Total nº	Total %	Enf. Prof. con baja	Enf. Prof. sin baja
Enero	55	11,73	30	25
Febrero	54	11,51	39	15
Marzo	50	10,66	25	25
Abril	51	10,87	31	20
Mayo	43	9,17	29	14
Junio	50	10,66	27	23
Julio	30	6,40	13	17
Agosto	21	4,48	6	15
Septiembre	37	7,89	17	20
Octubre	30	6,40	20	10
Noviembre	38	8,10	22	16
Diciembre	10	2,13	7	3
<b>TOTAL</b>	<b>469</b>	<b>100</b>	<b>266</b>	<b>203</b>

## Enfermedades Profesionales totales notificadas mensualmente



## Enfermedades Profesionales totales según grado de enfermedad y actividad económica

Actividad	Total	Enf. Prof. con baja	Enf. Prof. sin baja
011 Producción agrícola	34	27	7
012 Producción ganadera	3	1	2
014 Actividades de servicios relacionados con la agricultura y ganadería, excepto actividades veterinarias	4	2	2
050 Pesca, acuicultura y actividades de los servicios relacionados con las mismas	2	2	-
141 Extracción de piedra	2	1	1
142 Extracción de arenas y arcillas	1	-	1
144 Producción de sal	1	1	-
151 Industria cárnica	88	66	22
152 Elaboración y conservación de pescados y productos a base de pescado	1	1	-
153 Preparación y conservación de frutas y hortalizas	15	10	5
156 Fabricación de productos de molinería, almidones y productos amiláceos	1	-	1
157 Fabricación de productos para la alimentación animal	1	1	-
158 Fabricación de otros productos alimenticios	10	5	5
182 Confección de prendas de vestir en textiles y accesorios	10	7	3
175 Otras industrias textiles	6	3	3
193 Fabricación de calzado	4	2	2
203 Fabricación de estructuras de madera y piezas de carpintería y ebanistería para la construcción	2	1	1
193 Fabricación de calzado	2	1	1
222 Artes gráficas y actividades de los servicios relacionados con las mismas	6	3	3
205 Fabricación de otros productos de madera. Fabricación de productos de corcho, cestería y espartería	1	-	1
252 Fabricación de productos de materias plásticas	2	1	1
243 Fabricación de pinturas, barnices y revestimientos similares; tintas de imprenta y masillas	1	1	-
266 Fabricación de elementos de hormigón, yeso y cemento	2	1	1
267 Industria de la piedra	1	-	1
274 Producción y primera transformación de metales preciosos y de otros metales no féreos	2	2	-
281 Fabricación de elementos metálicos para la construcción	10	5	5
282 Fabricación de cisternas, grandes depósitos y contenedores de metal; fabricación de radiadores y calderas para calefacción central	1	1	-
285 Tratamiento y revestimiento de metales. Ingeniería mecánica general por cuenta de terceros	2	1	1
287 Fabricación de productos metálicos diversos, excepto muebles	2	1	1
295 Fabricación de maquinaria diversa para usos específicos	1	-	1
342 Fabricación de carrocerías para vehículos de motor, de remolques y semirremolques	1	-	1
351 Construcción y reparación naval	3	2	1
361 Fabricación de muebles	25	10	15
451 Preparación de obras	3	3	-
452 Construcción general de inmuebles y obras de ingeniería civil	33	14	19
453 Instalaciones de edificios y obras	5	2	3
342 Fabricación de carrocerías para vehículos de motor, de remolques y semirremolques	12	3	9
455 Alquiler de equipo de construcción o demolición dotado de operario	3	2	1
501 Venta de vehículos de motor	1	-	1
502 Mantenimiento y reparación de vehículos de motor	8	5	3
512 Comercio al por mayor de materias primas agrarias y de animales vivos	1	1	-
513 Comercio al por mayor de productos alimenticios, bebidas y tabaco	13	8	5
514 Comercio al por mayor de productos de consumo, distinto de los alimenticios	5	1	4
515 Comercio al por mayor de productos no agrarios semielaborados, chatarra y productos de desecho	4	3	1
516 Comercio al por mayor de maquinaria y equipo	1	1	-
517 Otro comercio al por mayor	1	-	1
521 Comercio al por menor en establecimientos no especializados	8	5	3
455 Alquiler de equipo de construcción o demolición dotado de operario	5	2	3
501 Venta de vehículos de motor	1	-	1
524 Otro comercio al por menor de artículos nuevos en establecimientos especializados	10	7	3
551 Hoteles	2	-	2
552 Camping y otros tipos de hospedaje de corta duración	1	1	-
553 Restaurantes	3	1	2
554 Establecimientos de bebidas	7	3	4
602 Otros tipos de transporte terrestre	5	1	4
517 Otro comercio al por mayor	1	1	-
641 Actividades postales y de correo	1	1	-
701 Actividades inmobiliarias por cuenta propia	1	1	-
523 Comercio al por menor de productos farmacéuticos, artículos médicos, belleza e higiene	2	1	1

## Enfermedades Profesionales totales según grado de enfermedad y actividad económica

Actividad	Total	Enf. Prof. con baja	Enf. Prof. sin baja
741 Actividades jurídicas, de contabilidad, teneduría de libros, auditoría, asesoría fiscal, estudios de mercado y realización de encuestas de opinión pública; consulta y asesoramiento sobre dirección y gestión empresarial, gestión de sociedades	1	-	1
745 Selección y colocación de personal	3	2	1
747 Actividades industriales de limpieza	13	7	6
748 Actividades empresariales diversas	1	1	-
552 Camping y otros tipos de hospedaje de corta duración	10	3	7
801 Enseñanza primaria	7	4	3
802 Enseñanza secundaria	3	-	3
803 Enseñanza superior	2	1	1
804 Formación permanente y otras actividades de enseñanza	1	-	1
851 Actividades sanitarias	6	4	2
641 Actividades postales y de correo	1	-	1
853 Actividades de servicios sociales	6	1	5
922 Actividades de radio y televisión	2	-	2
741 Actividades jurídicas, de contabilidad, teneduría de libros, auditoría, asesoría fiscal, estudios de mercado y realización de encuestas de opinión pública; consulta y asesoramiento sobre dirección y gestión empresarial, gestión de sociedades	3	3	-
925 Actividades de bibliotecas, archivos, museos y otras instituciones culturales	1	-	1
926 Actividades deportivas	4	2	2
930 Actividades diversas de servicios personales	6	3	3
NO CONSTA	15	9	6
<b>TOTAL</b>	<b>469</b>	<b>266</b>	<b>203</b>


## Enfermedades Profesionales totales según grado y grupo de enfermedad profesional

Grupos de Enfermedad Profesional	Total nº	Total %	Enf. Prof. con baja		Enf. Prof. sin baja	
			nº	% del total	nº	% del total
<b>1) ENFERMEDADES PROFESIONALES CAUSADAS POR AGENTES QUÍMICOS</b>						
1A Metales	10	2,13	9	1,92	1	0,21
1D Ácidos inorgánicos	1	0,21	-	-	1	0,21
1E Ácidos orgánicos	2	0,43	2	0,43	-	-
1H Alifáticos	2	0,43	1	0,21	1	0,21
1L Cetonas	3	0,64	1	0,21	2	0,43
1M Epóxidos	3	0,64	1	0,21	2	0,43
1N Ésteres	1	0,21	-	-	1	0,21
1S Organoclorados y organofosforados	4	0,85	4	0,85	-	-
<b>2) ENFERMEDADES PROFESIONALES CAUSADAS POR AGENTES FÍSICOS</b>						
2A Hipoacusia o sordera provocada por ruido	3	0,64	-	-	3	0,64
2B Enfermedades osteoarticulares o angioneuróticas provocadas por vibraciones mecánicas	5	1,07	4	0,85	1	0,21
2C Enfermedades de las bolsas serosas debidas a la presión, celulitis subcutáneas	12	2,56	5	1,07	7	1,49
2D Enfermedades por fatiga e inflamación de las vainas tendinosas y de tejidos	238	50,75	137	29,21	101	21,54
2E Arrancamiento por fatiga de las apófisis espinosa	32	6,82	17	3,62	15	3,20
2F Parálisis de los nervios debidas a la presión	90	19,19	54	11,51	36	7,68
2G Lesiones del menisco por mecanismos de arrancamiento y compresión asociadas	7	1,49	5	1,07	2	0,43
2H Enfermedades provocadas por compresión o descompresión atmosférica	3	0,64	2	0,43	1	0,21
2L Nódulos de las cuerdas vocales por esfuerzos sostenidos de la voz debido a motivos profesionales	11	2,35	4	0,85	7	1,49
<b>3) ENFERMEDADES PROFESIONALES CAUSADAS POR AGENTES BIOLÓGICOS</b>						
3B Enfermedades infecciosas o parasitarias transmitidas al hombre por los animales o por sus productos y cadáveres	10	2,13	4	0,85	6	1,28
3D Enfermedades infecciosas y parasitarias no contempladas en otros apartados: micosis, legionella y helmintiasis	1	0,21	-	-	1	0,21
<b>4) ENFERMEDADES PROFESIONALES CAUSADAS POR INHALACIÓN DE SUSTANCIAS Y AGENTES NO COMPRENDIDOS EN OTROS APARTADOS</b>						
4A Polvo de sílice libre	2	0,43	-	-	2	0,43
4H Sustancias de alto peso molecular (sustancias de origen vegetal, animal, microorganismos, y sustancias enzimáticas de origen vegetal, animal y/o de microorganismos)	6	1,28	5	1,07	1	0,21
4I Sustancias de bajo peso molecular (metales y sus sales, polvos de maderas, productos farmacéuticos, etc.)	3	0,64	2	0,43	1	0,21

## Enfermedades Profesionales totales según grado y grupo de enfermedad profesional

Grupos de enfermedad profesional	Total nº	Total %	Enf. Prof. con baja		Enf. Prof. sin baja	
			nº	% del total	nº	% del total
5) ENFERMEDADES PROFESIONALES DE LA PIEL CAUSADAS POR SUSTANCIAS Y AGENTES NO COMPRENDIDOS EN ALGUNO DE LOS OTROS APARTADOS						
5A Sustancias de bajo peso molecular por debajo de los 1.000 daltons (metales y sus sales, polvos de maderas, productos farmacéuticos, aditivos, etc.)	12	2,56	4	0,85	8	1,71
5B Agentes y sustancias de alto peso molecular, por encima de los 1.000 daltons, (sustancias de origen vegetal, animal, microorganismos, y sustancias enzimáticas)	8	1,71	5	1,07	3	0,64
<b>TOTAL</b>	<b>469</b>	<b>100</b>	<b>266</b>	<b>56,72</b>	<b>203</b>	<b>43,28</b>

## Enfermedades Profesionales totales distribuidas por grupo de enfermedad

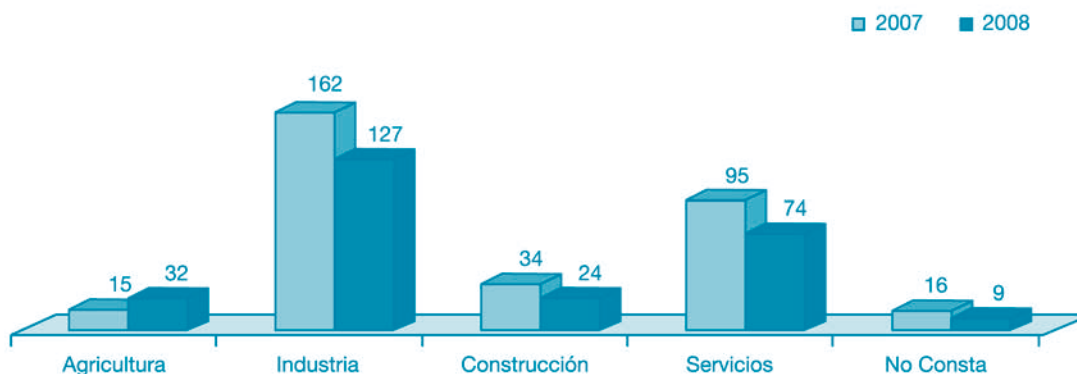


## Enfermedades Profesionales con baja según sector de actividad económica, sexo y edad

Edad	Total			Agricultura			Industria			Construcción			Servicios		
	Hombre	Mujer	Total	Hombre	Mujer	Total	Hombre	Mujer	Total	Hombre	Mujer	Total	Hombre	Mujer	Total
Menos de 20 años	2	2	4	-	-	-	1	-	1	1	-	1	-	1	1
De 20 a 24 años	6	6	12	1	2	3	4	3	7	1	-	1	-	1	1
De 25 a 29 años	18	13	31	1	1	2	11	6	17	4	-	4	2	4	6
De 30 a 34 años	31	16	47	5	4	9	14	6	20	6	-	6	5	6	11
De 35 a 39 años	27	9	36	3	1	4	13	3	16	4	-	4	4	5	9
De 40 a 44 años	30	21	51	3	4	7	19	7	26	1	2	3	7	8	15
De 45 a 49 años	22	11	33	1	-	1	10	6	16	3	-	3	8	5	13
De 50 a 54 años	8	32	40	1	4	5	3	14	17	-	-	-	3	14	17
De 55 a 59 años	5	6	11	-	1	1	2	5	7	2	-	2	-	-	-
De 60 a 64 años	1	-	1	-	-	-	-	-	-	-	-	-	1	-	1
<b>TOTAL</b>	<b>150</b>	<b>116</b>	<b>266</b>	<b>15</b>	<b>17</b>	<b>32</b>	<b>77</b>	<b>50</b>	<b>127</b>	<b>22</b>	<b>2</b>	<b>24</b>	<b>30</b>	<b>44</b>	<b>74</b>

En 9 casos (6 hombres y 3 mujeres) no consta sector de actividad.

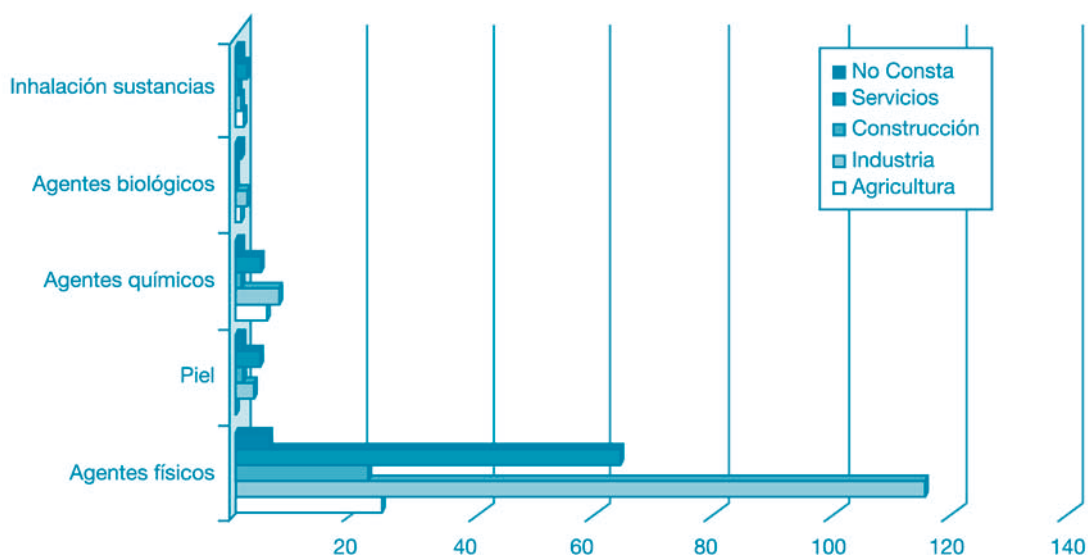
## Distribución sectorial de Enfermedades Profesionales con baja. Periodo 2007-2008



## Enfermedades Profesionales con baja según grupo de enfermedad profesional y sector de actividad económica

Sector	Total nº	Total %	Agentes químicos		Agentes físicos		Agentes biológicos		Inhalación sustancias		Piel	
			Total nº	% del total	nº	% del total	nº	% del total	nº	% del total	nº	% del total
Agricultura	32	12,03	5	1,88	24	9,02	1	0,38	2	6,25	-	-
Industria	127	47,74	7	2,63	114	42,86	2	0,75	1	0,38	3	1,13
Construcción	24	9,02	1	0,38	22	8,27	-	-	-	-	1	0,38
Servicios	74	27,82	4	1,50	63	23,68	-	-	3	1,13	4	1,50
No Consta	9	3,38	1	0,38	5	1,88	1	0,38	1	0,38	1	0,38
<b>TOTAL</b>	<b>266</b>	<b>100</b>	<b>18</b>	<b>6,77</b>	<b>228</b>	<b>85,71</b>	<b>4</b>	<b>1,50</b>	<b>7</b>	<b>8,13</b>	<b>9</b>	<b>3,38</b>

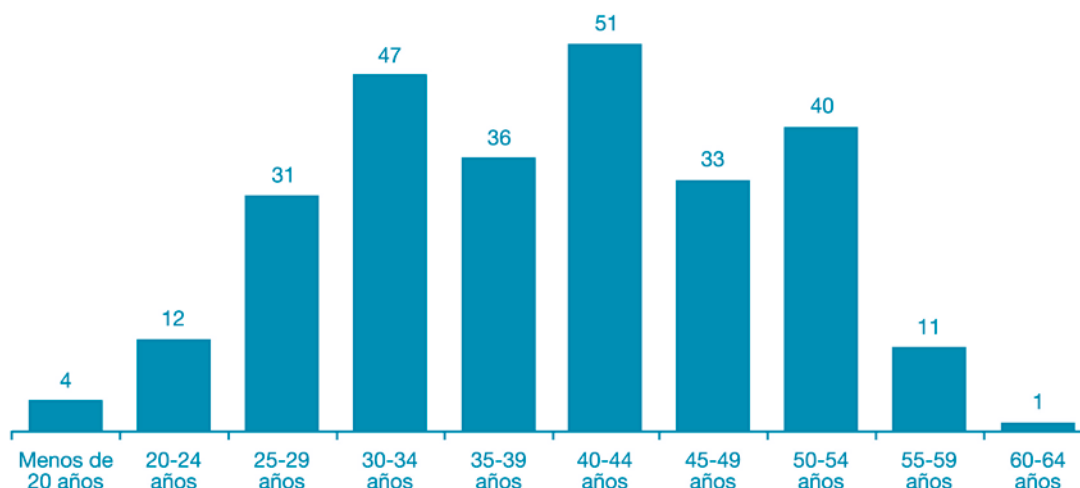
## Distribución sectorial de Enfermedades Profesionales según grupo de enfermedad



## Enfermedades Profesionales con baja según grupo de enfermedad profesional y edad

Sector	Total nº	Total %	Agentes químicos		Agentes físicos		Agentes biológicos		Inhalación sustancias		Piel	
			Total nº	% del total	nº	% del total	nº	% del total	nº	% del total	nº	% del total
Menos de 20 años	4	1,50	1	0,38	3	1,13	-	-	-	-	-	-
De 20 a 24 años	12	4,51	1	0,38	11	4,14	-	-	-	-	-	-
De 25 a 29 años	31	11,65	2	0,75	23	8,65	1	0,38	1	0,38	4	1,50
De 30 a 34 años	47	17,67	3	1,13	44	16,54	-	-	-	-	-	-
De 35 a 39 años	36	13,53	1	0,38	33	12,41	-	-	-	-	2	0,75
De 40 a 44 años	51	19,17	3	1,13	43	16,17	1	0,38	4	1,50	-	-
De 45 a 49 años	33	12,41	3	1,13	29	10,90	-	-	-	-	1	0,38
De 50 a 54 años	40	15,04	4	1,50	33	12,41	1	0,38	1	0,38	1	0,38
De 55 a 59 años	11	4,14	-	-	9	3,38	1	0,38	-	-	1	0,38
De 60 a 64 años	1	0,38	-	-	-	-	-	-	1	0,38	-	-
<b>TOTAL</b>	<b>266</b>	<b>100</b>	<b>18</b>	<b>6,77</b>	<b>228</b>	<b>85,71</b>	<b>4</b>	<b>1,50</b>	<b>7</b>	<b>2,63</b>	<b>9</b>	<b>3,38</b>

## Enfermedades Profesionales con baja según grupos de edad

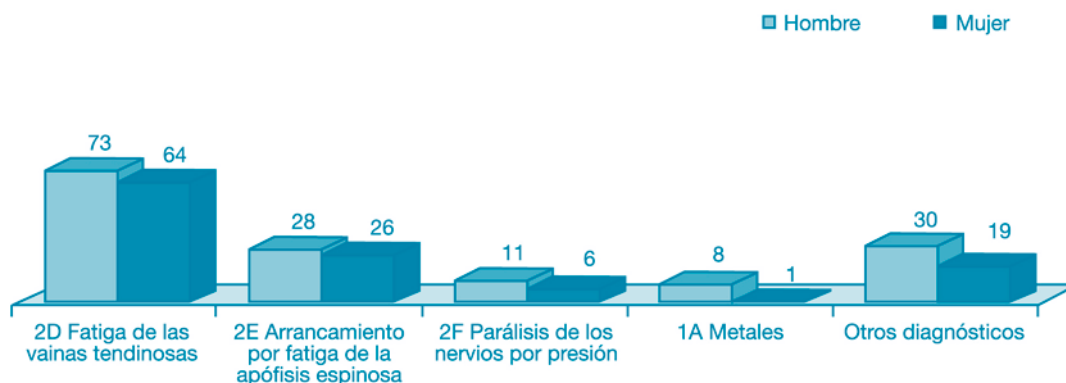


## Enfermedades Profesionales con baja según subgrupo de enfermedad profesional y sexo

Subgrupo de enfermedad profesional	Total nº	Total %	Hombres nº	Hombres %	Mujeres nº	Mujeres %
1A Metales	9	3,38	8	3,01	1	0,38
1E Ácidos orgánicos	2	0,75	1	0,38	1	0,38
1H Alifáticos	1	0,38	-	-	1	0,38
1L Cetonas	1	0,38	-	-	1	0,38
1M Epóxidos	1	0,38	-	-	1	0,38
1S Organoclorados y organofosforados	4	1,50	2	0,75	2	0,75
2B Enfermedades osteoarticulares o angioneuróticas provocadas por las vibraciones mecánicas	4	1,50	1	0,38	3	1,13
2C Enfermedades de las bolsas serosas debidas a la presión, celulitis subcutáneas	5	1,88	4	1,50	1	0,38
2D Enfermedades por fatiga e inflamación de las vainas tendinosas, de tejidos peritendinosos e inserciones musculares y tendinosas	137	51,50	73	27,44	64	24,06
2E Arrancamiento por fatiga de las apófisis espinosa	17	6,39	11	4,14	6	2,26
2F Parálisis de los nervios debidas a la presión	54	20,30	28	10,53	26	9,77
2G Lesiones del menisco por mecanismos de arrancamiento y compresión asociadas, dando lugar a fisuras o roturas completas	5	1,88	4	1,50	1	0,38
2H Enfermedades provocadas por compresión o descompresión atmosférica	2	0,75	2	0,75	-	-
2L Nódulos de las cuerdas vocales a causa de los esfuerzos sostenidos de la voz por motivos profesionales	4	1,50	2	0,75	2	0,75
3B Enfermedades infecciosas o parasitarias transmitidas al hombre por los animales o por sus productos y cadáveres.	4	1,50	4	1,50	-	-
4H Sustancias de alto peso molecular (sustancias de origen vegetal, animal, microorganismos, y sustancias enzimáticas de origen vegetal, animal y/o de microorganismos)	5	1,88	1	0,38	4	1,50
4I Sustancias de bajo peso molecular (metales y sus sales, polvos de maderas, productos farmacéuticos, sustancias químico-plásticas, aditivos, etc.)	2	0,75	2	0,75	-	-
5A Sustancias de bajo peso molecular por debajo de los 1.000 daltons (metales y sus sales, polvos de maderas, productos farmacéuticos, sustancias químico-plásticas, aditivos, disolventes, conservantes, catalizadores, perfumes, adhesivos, acrilatos, resinas de bajo peso molecular, formaldehídos y derivados, etc.)	4	1,50	3	1,13	1	0,38
5B Agentes y sustancias de alto peso molecular, por encima de los 1.000 daltons, (sustancias de origen vegetal, animal, microorganismos, y sustancias enzimáticas de origen vegetal, animal y/o de microorganismos)	5	1,88	4	1,50	1	0,38
<b>TOTAL</b>	<b>266</b>	<b>100</b>	<b>150</b>	<b>56,39</b>	<b>116</b>	<b>43,61</b>



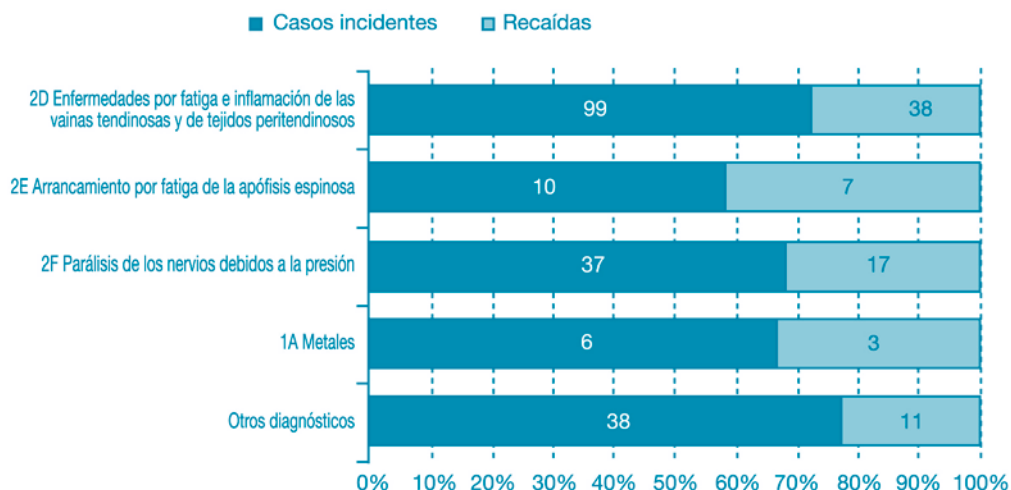
## Enfermedades Profesionales con baja según subgrupo de enfermedad y sexo



### Enfermedades Profesionales: casos incidentes y recaídas con baja según subgrupo de enfermedad

Subgrupo de Enfermedad profesional	Total nº	Total %	Casos Incidentes con baja		Recaídas con baja	
			Total	% del total	nº	% del total
1A Metales	9	3,38	6	2,26	3	1,13
1E Ácidos orgánicos	2	0,75	2	0,75	-	-
1H Alifáticos	1	0,38	1	0,38	-	-
1L Cetonas	1	0,38	-	-	1	0,38
1M Epóxidos	1	0,38	1	0,38	-	-
1S Organoclorados y organofosforados	4	1,50	3	1,13	1	0,38
2B Enfermedades osteoarticulares o angioneuróticas provocadas por las vibraciones mecánicas	4	1,50	4	1,50	-	-
2C Enfermedades de las bolsas serosas debidas a la presión, celulitis subcutáneas	5	1,88	5	1,88	-	-
2D Enfermedades por fatiga e inflamación de las vainas tendinosas, de tejidos peritendinosos e inserciones musculares y tendinosas	137	51,50	99	37,22	38	14,29
2E Arrancamiento por fatiga de las apófisis espinosa	17	6,39	10	3,76	7	2,63
2F Parálisis de los nervios debidas a la presión	54	20,30	37	13,91	17	6,39
2G Lesiones del menisco por mecanismos de arrancamiento y compresión asociadas, dando lugar a fisuras o roturas completas	5	1,88	1	0,38	4	1,50
2H Enfermedades provocadas por compresión o descompresión atmosférica	2	0,75	2	0,75	-	-
2L Nódulos de las cuerdas vocales a causa de los esfuerzos sostenidos de la voz por motivos profesionales	4	1,50	1	0,38	3	1,13
3B Enfermedades infecciosas o parasitarias transmitidas al hombre por los animales o por sus productos y cadáveres	4	1,50	4	1,50	-	-
4H Sustancias de alto peso molecular (sustancias de origen vegetal, animal, microorganismos, y sustancias enzimáticas de origen vegetal, animal y/o de microorganismos)	5	1,88	4	1,50	1	0,38
4I Sustancias de bajo peso molecular (metales y sus sales, polvos de maderas, productos farmacéuticos, sustancias químico-plásticas, aditivos, etc.)	2	0,75	2	0,75	-	-
5A Sustancias de bajo peso molecular por debajo de los 1.000 daltons (metales y sus sales, polvos de maderas, productos farmacéuticos, sustancias químico-plásticas, aditivos, disolventes, conservantes, catalizadores, perfumes, adhesivos, acrilatos, resinas de bajo peso molecular, formaldehídos y derivados, etc.)	4	1,50	3	1,13	1	0,38
5B Agentes y sustancias de alto peso molecular, por encima de los 1.000 daltons, (sustancias de origen vegetal, animal, microorganismos, y sustancias enzimáticas de origen vegetal, animal y/o de microorganismos)	5	1,88	5	1,88	-	-
<b>TOTAL</b>	<b>266</b>	<b>100</b>	<b>190</b>	<b>71,43</b>	<b>76</b>	<b>28,57</b>

## Enfermedades Profesionales: casos incidentes y recaídas con baja según subgrupo de enfermedad



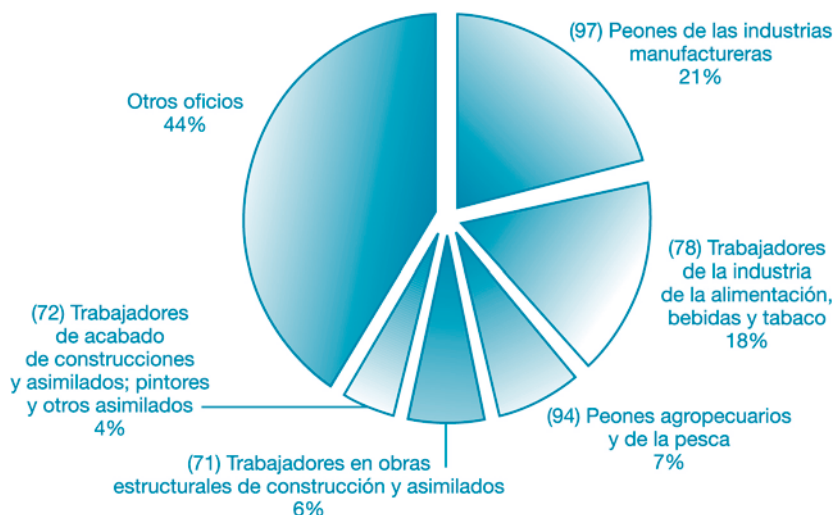
### Enfermedades Profesionales causadas por Agentes Físicos con baja según subgrupo de enfermedad profesional y oficios

Oficios (Códigos C.N.O.)	nº	%	2B	2C	2D	2E	2F	2G	2H	2I	2L
(21) Profesiones asociadas a titulaciones de 2º y 3er ciclo universitario en ciencias naturales y sanidad	2	0,88	-	-	2	-	-	-	-	-	-
(22) Profesiones asociadas a titulaciones de 2º y 3er ciclo universitario en la enseñanza	2	0,88	-	-	-	-	-	-	-	-	2
(25) Escritores, artistas y otras profesiones asociadas a titulaciones de 2º y 3er ciclo universitario y afines	3	1,32	-	-	2	-	1	-	-	-	-
(28) Profesiones asociadas a una titulación de 1er ciclo universitario en la enseñanza	2	0,88	-	-	-	-	-	-	-	-	2
(31) Técnicos de las ciencias naturales y de la sanidad	1	0,44	-	-	-	-	1	-	-	-	-
(34) Profesionales de apoyo a la gestión administrativa	1	0,44	-	-	1	-	-	-	-	-	-
(35) Otros técnicos y profesionales de apoyo	1	0,44	-	-	1	-	-	-	-	-	-
(43) Auxiliares administrativos sin tareas de atención al público no clasificados anteriormente	1	0,44	-	-	1	-	-	-	-	-	-
(44) Auxiliares administrativos con tareas de atención al público no clasificados anteriormente	1	0,44	-	-	1	-	-	-	-	-	-
(50) Trabajadores de los servicios de restauración	3	1,32	-	-	1	-	2	-	-	-	-
(51) Trabajadores de los servicios personales	4	1,75	1	-	2	1	-	-	-	-	-
(53) Dependientes de comercio y asimilados	8	3,51	-	-	7	-	1	-	-	-	-
(60) Trabajadores cualificados en actividades agrícolas	1	0,44	-	-	-	1	-	-	-	-	-
(61) Trabajadores cualificados en actividades ganaderas	1	0,44	-	-	-	-	1	-	-	-	-
(63) Pescadores y trabajadores cualificados en actividades piscícolas	2	0,88	-	-	-	-	-	-	2	-	-
(71) Trabajadores en obras estructurales de construcción y asimilados	13	5,70	-	1	9	2	1	-	-	-	-
(72) Trabajadores de acabado de construcciones y asimilados; pintores y otros asimilados	10	4,39	-	2	5	-	1	2	-	-	-
(73) Encargados en la metalurgia y jefes de talleres mecánicos	1	0,44	-	-	1	-	-	-	-	-	-
(74) Trabajadores de las industrias extractivas	2	0,88	-	-	1	-	-	1	-	-	-
(75) Soldadores, chapistas, montadores de estructuras metálicas, herreros, elaboradores de herramientas y asimilados	2	0,88	-	-	1	-	1	-	-	-	-
(76) Mecánicos y ajustadores de maquinaria y equipos eléctricos y electrónicos	7	3,07	-	1	3	-	3	-	-	-	-
(77) Mecánicos de precisión en metales, trabajadores de artes gráficas, ceramistas, vidrieros y artesanos de la madera, textil y del cuero	1	0,44	-	-	1	-	-	-	-	-	-
(78) Trabajadores de la industria de la alimentación, bebidas y tabaco	40	17,54	2	1	22	10	5	-	-	-	-
(79) Trabajadores que tratan la madera, ebanistas, trabajadores de la industria textil, confección piel, cuero, calzado y asimilados	7	3,07	-	-	4	-	3	-	-	-	-
(83) Operadores de máquinas fijas	6	2,63	-	-	3	-	3	-	-	-	-
(84) Montadores y ensambladores	7	3,07	-	-	3	1	2	1	-	-	-
(85) Maquinista de locomotora, operador de maquinaria agrícola y de equipos pesados móviles, y marineros	1	0,44	-	-	1	-	-	-	-	-	-
(86) Conductores de vehículos para el transporte urbano o por carretera	3	1,32	-	-	1	-	2	-	-	-	-
(91) Empleados domésticos y otro personal de limpieza de interior de edificios	9	3,95	-	-	8	1	-	-	-	-	-
(93) Otros trabajadores no cualificados en otros servicios	3	1,32	-	-	2	-	1	-	-	-	-
(94) Peones agropecuarios y de la pesca	17	7,46	1	-	15	-	1	-	-	-	-

## Enfermedades Profesionales causadas por Agentes Físicos con baja según subgrupo de enfermedad profesional y oficios

Oficios (Códigos C.N.O.)	nº	%	2B	2C	2D	2E	2F	2G	2H	2I	2L
(96) Peones de la construcción	1	0,44	-	-	1	-	-	-	-	-	-
(97) Peones de las industrias manufactureras	49	21,49	-	-	24	1	24	-	-	-	-
(No consta)	16	7,02	-	-	14	-	1	1	-	-	-
<b>TOTALES</b>	<b>228</b>	<b>100</b>	<b>4</b>	<b>5</b>	<b>137</b>	<b>17</b>	<b>54</b>	<b>5</b>	<b>2</b>	<b>4</b>	<b>-</b>

### Oficios con mayor número de Enfermedades Profesionales causadas por agentes físicos



## Enfermedades Profesionales totales según diagnóstico CIE10

Diagnóstico CIE10	Total nº	Total %	Enf. Prof. con baja	Enf. Prof. sin baja
A23X Brucelosis	5	1,07	1	4
G560 Síndrome del canal carpiano	67	14,29	40	27
G561 Otras lesiones del nervio mediano	1	0,21	1	-
G562 Lesiones del nervio ulnar	2	0,43	1	1
G563 Lesiones del nervio radial	5	1,07	4	1
H833 Pérdida auditiva provocada por el ruido	3	0,64	-	3
J303 Rinitis alérgica	2	0,43	2	-
J45X Asma	4	0,85	3	1
J62X Silicosis	1	0,21	-	1
L23X Dermatitis alérgica de contacto	16	3,41	9	7
L25X Dermatitis no especificada	7	1,49	4	3
L506 Urticaria de contacto	1	0,21	1	-
M232 Lesiones degenerativas del menisco (rodilla)	2	0,43	2	-
M700 Tendosinovitis de la mano y la muñeca	55	11,73	36	19
M703 Bursitis del codo	1	0,21	1	-
M704 Bursitis de la rodilla	7	1,49	5	2
M770 Epicondilitis medial (codo)	71	15,14	38	33
M771 Epicondilitis lateral (codo)	10	2,13	5	5
M931 Artrosis semilunar	1	0,21	1	-
NO CONSTA	208	44,35	112	96
<b>TOTALES</b>	<b>469</b>	<b>100</b>	<b>266</b>	<b>203</b>

## Enfermedades Profesionales totales según parte del cuerpo lesionada

Diagnóstico CIE10	Total nº	Total %	Enf. Prof. con baja	Enf. Prof. sin baja
00 Parte del cuerpo afectada, sin especificar	10	2,13	5	5
10 Cabeza, no descrita con más detalle	1	0,21	1	-
11 Cabeza (Caput), cerebro, nervios craneanos y vasos cerebrales	1	0,21	-	1
14 Oreja(s)	1	0,21	-	1
19 Cabeza, otras partes no mencionadas anteriormente	3	0,64	2	1
20 Cuello, incluida la columna y las vértebras cervicales	1	0,21	1	-
21 Cuello, incluida la columna y las vértebras del cuello	2	0,43	1	1
29 Cuello, otras partes no mencionadas anteriormente	9	1,92	2	7
31 Espalda, incluida la columna y las vértebras de la espalda	4	0,85	4	-
39 Espalda, otras partes no mencionadas anteriormente	8	1,71	2	6

## Enfermedades Profesionales totales según parte del cuerpo lesionada

Diagnóstico CIE10	Total nº	Total %	Enf. Prof. con baja	Enf. Prof. sin baja
40 Tronco y órganos, no descritos con más detalle	1	0,21	1	-
42 Región torácica, incluidos sus órganos	5	1,07	2	3
48 Tronco, múltiples partes afectadas	2	0,43	1	1
49 Tronco, otras partes no mencionadas anteriormente	1	0,21	1	-
50 Extremidades superiores, no descritas con más detalle	10	2,13	7	3
51 Hombro y articulaciones del húmero	26	5,54	13	13
52 Brazo, incluida la articulación del cúbito	132	28,14	71	61
53 Mano	70	14,93	42	28
54 Dedo(s)	22	4,69	13	9
55 Muñeca	113	24,09	71	42
58 Extremidades superiores, múltiples partes afectadas	6	1,28	2	4
59 Extremidades superiores, otras partes no mencionadas anteriormente	6	1,28	1	5
61 Cadera y articulación de la cadera	1	0,21	-	1
62 Pierna, incluida la rodilla	14	2,99	8	6
64 Pie	1	0,21	1	-
65 Dedo(s) del pie	1	0,21	-	1
70 Todo el cuerpo y múltiples partes, no descritas con más detalle	1	0,21	-	1
71 Todo el cuerpo (efectos sistémicos)	8	1,71	6	2
78 Múltiples partes del cuerpo afectadas	7	1,49	6	1
99 Otras partes del cuerpo no mencionadas anteriormente	2	0,43	2	-
<b>TOTALES</b>	<b>469</b>	<b>100</b>	<b>266</b>	<b>203</b>

## Enfermedades Profesionales con baja según grupo de enfermedad profesional y diagnóstico CIE10

Diagnóstico CIE10	Total	Agentes químicos	Agentes físicos	Agentes biológicos	Inhalación de sustancias	Piel
A23X Brucelosis	1	-	-	1	-	-
G560 Síndrome del canal carpiano	40	-	40	-	-	-
G561 Otras lesiones del nervio mediano	1	-	1	-	-	-
G562 Lesiones del nervio ulnar	1	-	1	-	-	-
G563 Lesiones del nervio radial	4	-	4	-	-	-
J303 Rinitis alérgica	2	-	-	-	2	-
J45X Asma	3	-	-	-	3	-
L23X Dermatitis alérgica de contacto	9	6	-	-	-	3
L25X Dermatitis no especificada	4	3	-	-	-	1
L506 Urticaria de contacto	1	1	-	-	-	-
M232 Lesiones degenerativas del menisco (rodilla)	2	-	2	-	-	-
M700 Tendosinovitis de la mano y la muñeca	36	-	36	-	-	-
M703 Bursitis del codo	1	-	1	-	-	-
M704 Bursitis de la rodilla	5	-	5	-	-	-
M770 Epicondilitis medial (codo)	38	-	38	-	-	-
M771 Epicondilitis lateral (codo)	5	-	5	-	-	-
M931 Artrosis semilunar	1	-	1	-	-	-
NO CONSTA	112	8	94	3	2	5
<b>TOTALES</b>	<b>266</b>	<b>18</b>	<b>228</b>	<b>4</b>	<b>7</b>	<b>9</b>

## Enfermedades Profesionales con baja según grupo de enfermedad profesional y parte del cuerpo

Parte del cuerpo	Total	Agentes químicos	Agentes físicos	Agentes biológicos	Inhalación de sustancias	Piel
00 Parte del cuerpo afectada, sin especificar	5	-	4	-	1	-
10 Cabeza, no descrita con más detalle	1	-	1	-	-	-
19 Cabeza, otras partes no mencionadas anteriormente	2	-	2	-	-	-
20 Cuello, incluida la columna y las vértebras cervicales	1	-	1	-	-	-
21 Cuello, incluida la columna y las vértebras del cuello	1	-	1	-	-	-
29 Cuello, otras partes no mencionadas anteriormente	2	-	2	-	-	-
31 Espalda, incluida la columna y las vértebras de la espalda	4	-	4	-	-	-
39 Espalda, otras partes no mencionadas anteriormente	2	1	1	-	-	-
40 Tronco y órganos, no descritos con más detalle	1	-	-	-	1	-
42 Región torácica, incluidos sus órganos	2	-	-	-	2	-
48 Tronco, múltiples partes afectadas	1	1	-	-	-	-
49 Tronco, otras partes no mencionadas anteriormente	1	1	-	-	-	-
50 Extremidades superiores, no descritas con más detalle	7	-	7	-	-	-
51 Hombro y articulaciones del húmero	13	-	13	-	-	-
52 Brazo, incluida la articulación del cúbito	71	2	69	-	-	-

## Enfermedades Profesionales con baja según grupo de enfermedad profesional y parte del cuerpo

Parte del cuerpo	Total	Agentes químicos	Agentes físicos	Agentes biológicos	Inhalación de sustancias	Piel
53 Mano	42	7	29	-	-	6
54 Dedo(s)	13	1	12	-	-	-
55 Muñeca	71	-	71	-	-	-
58 Extremidades superiores, múltiples partes afectadas	2	-	1	-	-	1
59 Extremidades superiores, otras partes no mencionadas anteriormente	1	-	1	-	-	-
62 Pierna, incluida la rodilla	8	-	8	-	-	-
64 Pie	1	-	-	-	-	1
71 Todo el cuerpo (efectos sistémicos)	6	2	-	2	2	-
78 Múltiples partes del cuerpo afectadas	6	3	-	1	1	1
99 Otras partes del cuerpo no mencionadas anteriormente	2	-	1	1	-	-
<b>TOTALES</b>	<b>266</b>	<b>18</b>	<b>228</b>	<b>4</b>	<b>7</b>	<b>9</b>

## Enfermedades Profesionales con baja según duración del parte de baja

Duración	Total nº	Total %
Menos de 1 día	25	9,40
Entre 1 y 20 días	85	31,95
Entre 21 y 40 días	76	28,57
Entre 41 y 60 días	36	13,53
Entre 61 y 80 días	17	6,39
Entre 81 y 100 días	11	4,14
Más de 100 días	16	6,02
<b>TOTAL</b>	<b>266</b>	<b>100</b>

## Enfermedades Profesionales con baja según duración del parte de baja y grupo de enfermedad profesional

Duración	Total	Agentes químicos	Agentes físicos	Agentes biológicos	Inhalación de sustancias	Piel
Menos de 1 día	25	2	16	1	3	3
Entre 1 y 20 días	85	9	72	2	-	2
Entre 21 y 40 días	76	2	71	-	-	3
Entre 41 y 60 días	36	1	34	-	1	-
Entre 61 y 80 días	17	3	11	1	1	1
Entre 81 y 100 días	11	-	11	-	-	-
Más de 100 días	16	1	13	-	2	-
<b>TOTAL</b>	<b>266</b>	<b>18</b>	<b>228</b>	<b>4</b>	<b>7</b>	<b>9</b>

## Enfermedades Profesionales con baja según duración baja médica y diagnóstico CIE10

Diagnóstico CIE10	Total	Menos de 1 día	1-20 días	21-40 días	41-60 días	61-80 días	81-100 días	Más de 100 días
A23X Brucelosis	1	1	-	-	-	-	-	-
G560 Síndrome del canal carpiano	40	2	9	13	11	1	1	3
G561 Otras lesiones del nervio mediano	1	-	-	-	-	-	1	-
G562 Lesiones del nervio ulnar	1	-	-	-	-	1	-	-
G563 Lesiones del nervio radial	4	1	-	-	-	-	1	2
J303 Rinitis alérgica	2	1	-	-	-	-	-	1
J45X Asma	3	1	-	-	-	1	-	1
L23X Dermatitis alérgica de contacto	9	2	5	1	1	-	-	-
L25X Dermatitis no especificada	4	1	2	-	-	1	-	-
L506 Urticaria de contacto	1	-	-	1	-	-	-	-
M232 Lesiones degenerativas del menisco (rodilla)	2	1	1	-	-	-	-	-
M700 Tendosinovitis de la mano y la muñeca	36	1	14	13	2	2	4	-
M703 Bursitis del codo	1	-	1	-	-	-	-	-
M704 Bursitis de la rodilla	5	-	5	-	-	-	-	-
M770 Epicondilitis medial (codo)	38	4	8	13	6	3	1	3
M771 Epicondilitis lateral (codo)	5	1	2	2	-	-	-	-
M931 Artrosis semilunar	1	-	-	1	-	-	-	-
NO CONSTA	112	9	38	32	16	8	3	6
<b>TOTALES</b>	<b>266</b>	<b>25</b>	<b>85</b>	<b>76</b>	<b>36</b>	<b>17</b>	<b>11</b>	<b>16</b>

## Enfermedades Profesionales totales según causa de cierre del parte médico

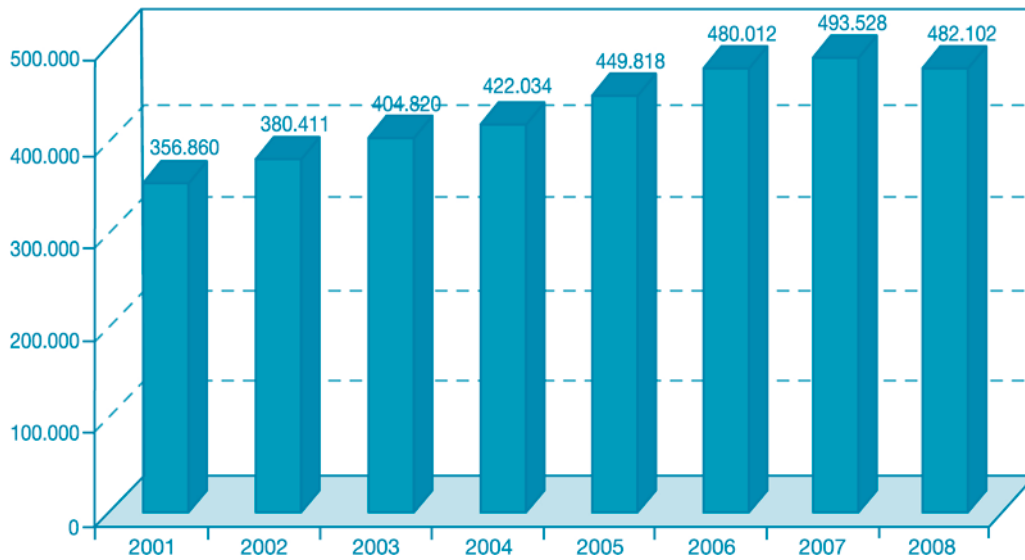
Causa del cierre	Total nº	Total %	Enf. Prof. con baja	Enf. Prof. sin baja
Alta con propuesta de cambio de trabajo	1	0,21	1	-
Alta con propuesta de incapacidad permanente	6	1,28	6	-
Alta por curación	250	53,30	186	64
Otras causas	177	37,74	48	129
No consta	35	7,46	25	10
<b>TOTAL</b>	<b>469</b>	<b>100</b>	<b>266</b>	<b>203</b>

## Enfermedades Profesionales con baja según causa de cierre del parte médico y duración de la baja

Diagnóstico CIE10	Total	Menos de 1 día	1-20 días	21-40 días	41-60 días	61-80 días	81-100 días	Más de 100 días
Alta con propuesta de cambio de trabajo	1	-	-	-	-	-	-	1
Alta con propuesta de incapacidad permanente	6	-	1	1	1	1	-	2
Alta por curación	186	-	61	61	30	15	10	9
Otras causas	48	-	23	14	5	1	1	4
No consta	25	25	-	-	-	-	-	-
<b>TOTAL</b>	<b>266</b>	<b>25</b>	<b>85</b>	<b>76</b>	<b>36</b>	<b>17</b>	<b>11</b>	<b>16</b>

# Población Afiliada e Índices de Incidencia

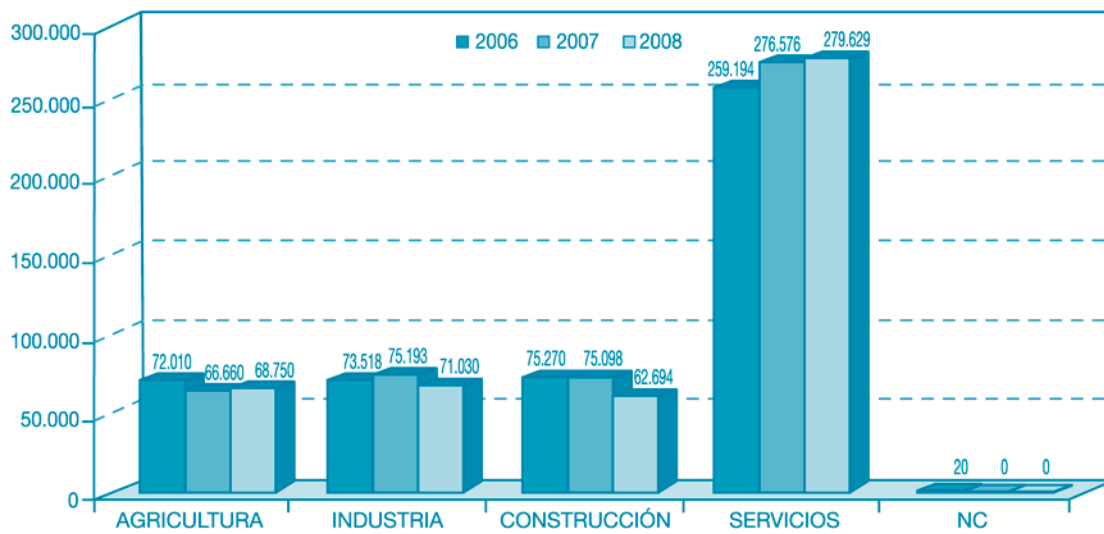
## Evolución de los trabajadores en alta en Seguridad Social con las contingencias por A.T. y E.P. cubiertas. Murcia 2001-2008



Trabajadores afiliados a la Seguridad Social en alta laboral con las contingencias por accidente de trabajo y enfermedad profesional cubiertas (desde 2004 incluye autónomos).

Fuente de trabajadores afiliados: Tesorería General de la Seguridad Social y Ministerio de Trabajo y Asuntos Sociales.

## Evolución sectorial de trabajadores en alta en la Seguridad Social con las contingencias por A.T. y E.P. cubiertas. Murcia 2006-2008

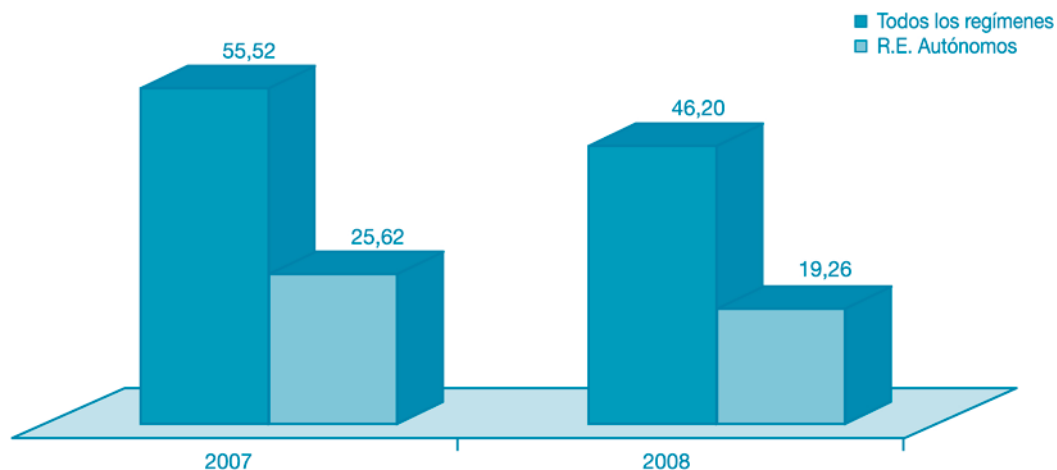


Trabajadores afiliados a la Seguridad Social en alta laboral con las contingencias por accidente de trabajo y enfermedad profesional cubiertas (incluye autónomos).

Fuente de trabajadores afiliados: Tesorería General de la Seguridad Social y Ministerio de Trabajo y Asuntos Sociales.



## Evolución anual del índice de incidencia de accidentes con baja en jornada de trabajo. Periodo 2007-2008



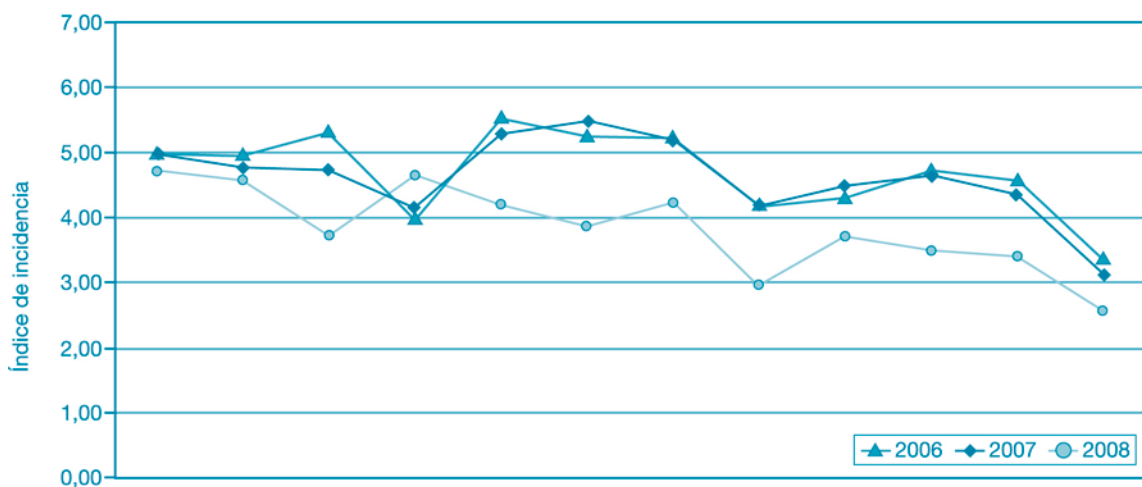
Índice de incidencia: nº de accidentes con baja en jornada de trabajo por cada mil trabajadores afiliados a la Seguridad Social con las contingencias por A.T. cubiertas (incluye autónomos).

Fuente de accidentes: Instituto de Seguridad y Salud Laboral de la Región de Murcia.

Fuente de trabajadores en alta en la Seguridad Social: Tesorería General de la Seguridad Social y Ministerio de Trabajo y Asuntos Sociales.

Los índices se refieren a accidentes ocurridos en el año.

## Evolución mensual del índice de incidencia de accidentes con baja en jornada laboral



	Enero	Febrero	Marzo	Abril	Mayo	Junio	Julio	Agosto	Septiembre	Octubre	Noviembre	Diciembre
<b>2006</b>	5,00	4,97	5,32	3,98	5,54	5,27	5,22	4,22	4,31	4,74	4,58	3,37
<b>2007</b>	5,02	4,81	4,74	4,15	5,32	5,49	5,23	4,16	4,47	4,62	4,36	3,11
<b>2008</b>	4,73	4,63	3,72	4,64	4,27	3,87	4,28	2,96	3,64	3,43	3,34	2,54

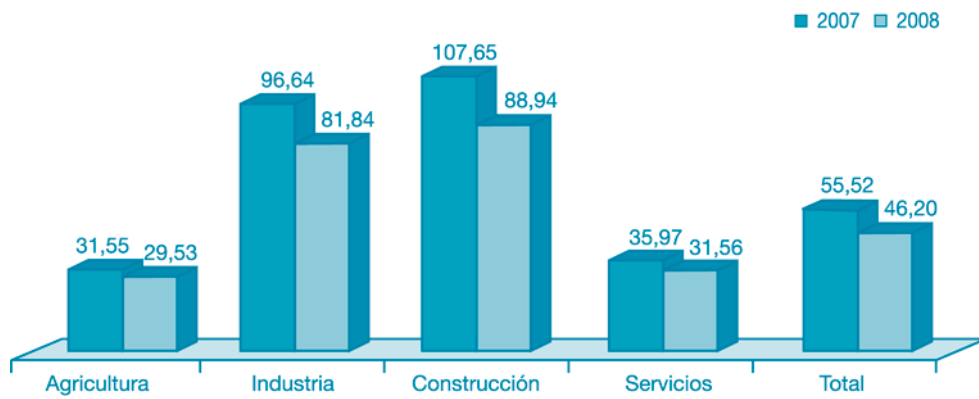
Índice de incidencia: nº de accidentes con baja en jornada de trabajo por cada mil trabajadores afiliados a la Seguridad Social con las contingencias por A.T. cubiertas (incluye autónomos).

Fuente de accidentes: Instituto de Seguridad y Salud Laboral de la Región de Murcia.

Fuente de trabajadores en alta en la Seguridad Social: Tesorería General de la Seguridad Social y Ministerio de Trabajo y Asuntos Sociales.

Los índices se refieren a accidentes ocurridos en el mes natural.

## Evolución sectorial del índice de incidencia de accidentes con baja en jornada de trabajo. Periodo 2007-2008



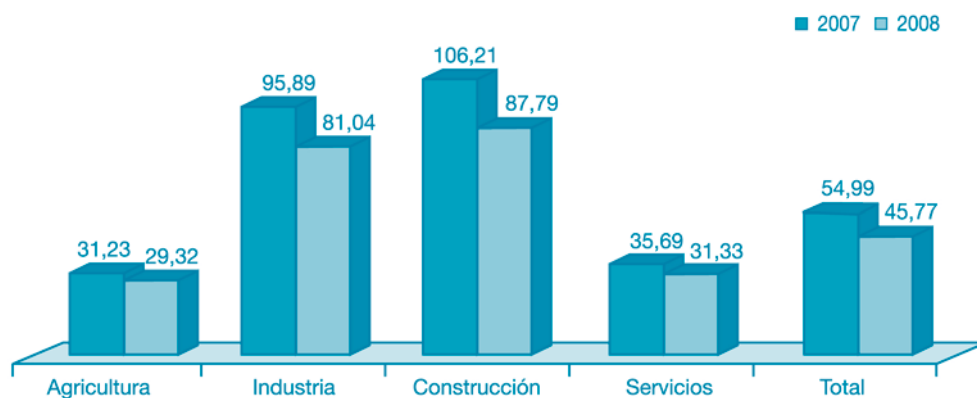
Índice de incidencia: nº de accidentes con baja en jornada de trabajo por cada mil trabajadores afiliados a la Seguridad Social con las contingencias por A.T. cubiertas (incluye autónomos).

Fuente de accidentes: Instituto de Seguridad y Salud Laboral de la Región de Murcia.

Fuente de trabajadores en alta en la Seguridad Social: Tesorería General de la Seguridad Social y Ministerio de Trabajo y Asuntos Sociales.

Los índices se refieren a accidentes ocurridos en el año.

## Evolución sectorial del índice de incidencia de accidentes con baja en jornada de trabajo. Accidentes leves. Periodo 2007-2008



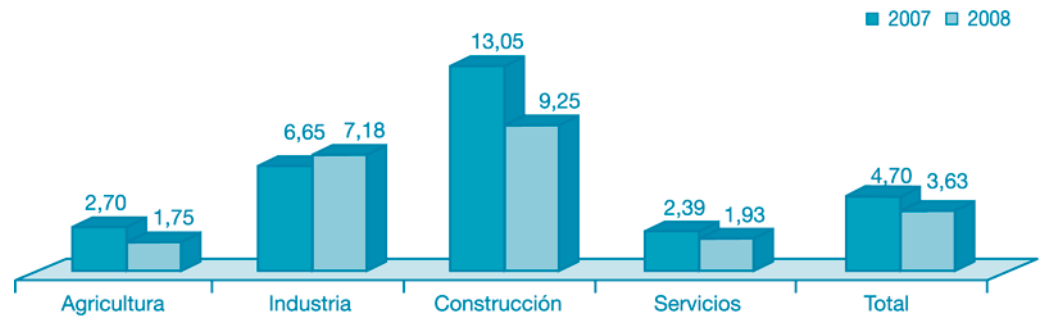
Índice de incidencia: nº de accidentes con baja en jornada de trabajo por cada mil trabajadores afiliados a la Seguridad Social con las contingencias por A.T. cubiertas (incluye autónomos).

Fuente de accidentes: Instituto de Seguridad y Salud Laboral de la Región de Murcia.

Fuente de trabajadores en alta en la Seguridad Social: Tesorería General de la Seguridad Social y Ministerio de Trabajo y Asuntos Sociales.

Los índices se refieren a accidentes ocurridos en el año.

## Evolución sectorial del índice de incidencia de accidentes con baja en jornada de trabajo. Accidentes graves y muy graves. Periodo 2007-2008



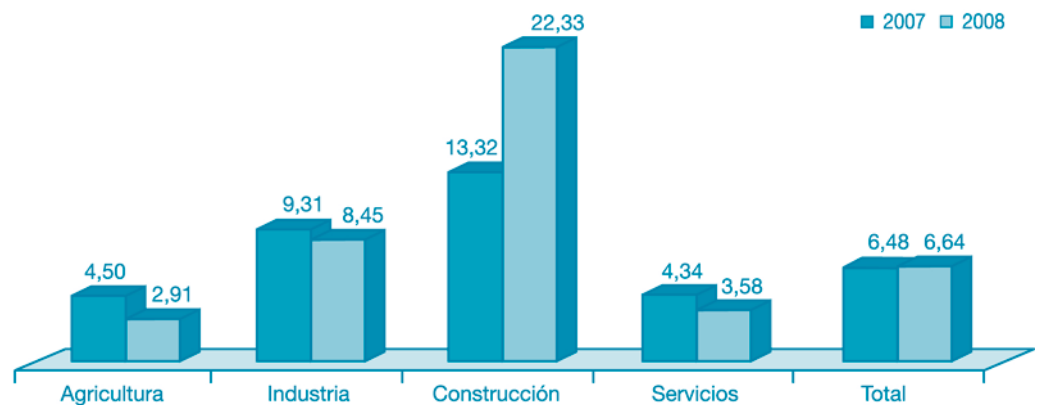
Índice de incidencia: nº de accidentes con baja en jornada de trabajo por cada diez mil trabajadores afiliados a la Seguridad Social con las contingencias por A.T. cubiertas (incluye autónomos).

Fuente de accidentes: Instituto de Seguridad y Salud Laboral de la Región de Murcia.

Fuente de trabajadores en alta en la Seguridad Social: Tesorería General de la Seguridad Social y Ministerio de Trabajo y Asuntos Sociales.

Los índices se refieren a accidentes ocurridos en el año.

## Evolución sectorial del índice de incidencia de accidentes con baja en jornada de trabajo. Accidentes mortales. Periodo 2007-2008

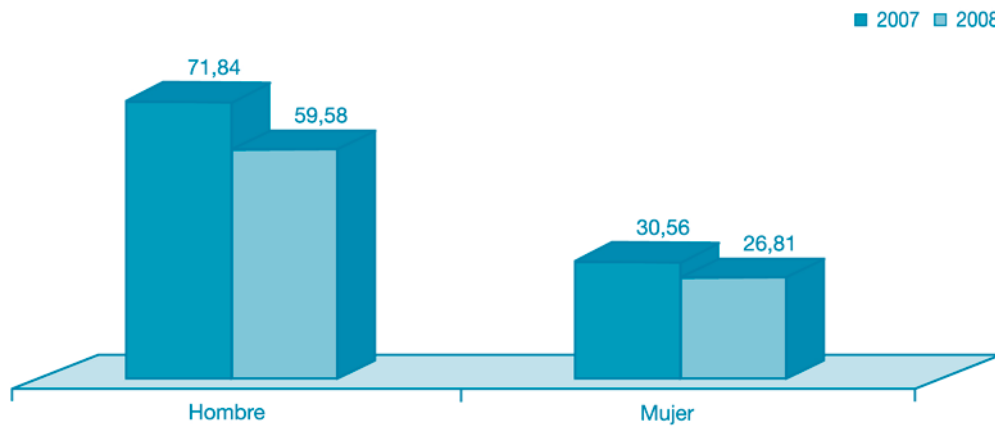


Índice de incidencia: nº de accidentes con baja en jornada de trabajo por cada cien mil trabajadores afiliados a la Seguridad Social con las contingencias por A.T. cubiertas (incluye autónomos).

Fuente de accidentes: Instituto de Seguridad y Salud Laboral de la Región de Murcia.

Fuente de trabajadores en alta en la Seguridad Social: Tesorería General de la Seguridad Social y Ministerio de Trabajo y Asuntos Sociales.

Los índices se refieren a accidentes ocurridos en el año.



Índice de incidencia: nº de accidentes con baja en jornada de trabajo por cada mil trabajadores afiliados a la Seguridad Social con las contingencias por A.T. cubiertas (incluye autónomos).

Fuente de accidentes: Instituto de Seguridad y Salud Laboral de la Región de Murcia.

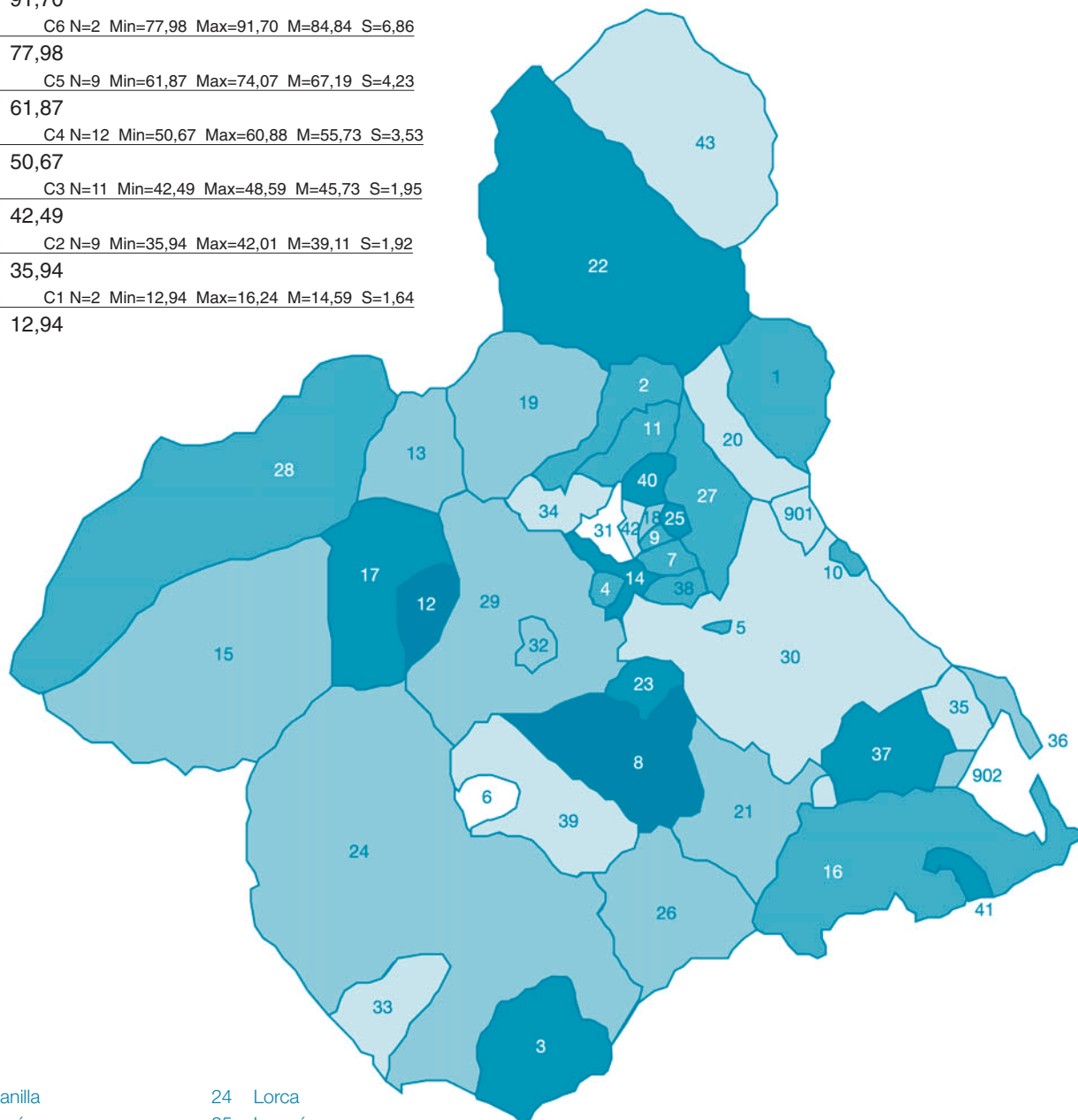
Fuente de trabajadores en alta en la Seguridad Social: Tesorería General de la Seguridad Social

Los índices se refieren a accidentes ocurridos en el año.

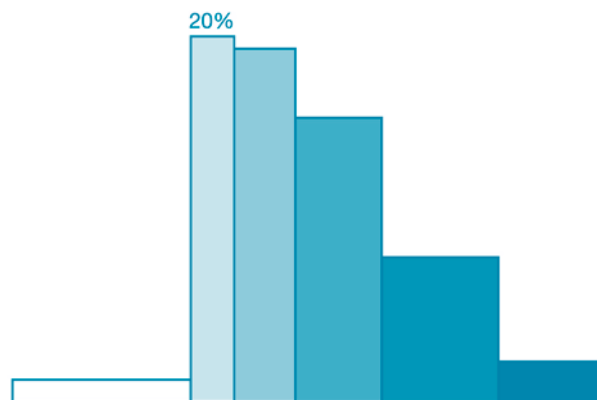
## Índice de incidencia de accidentes con baja en jornada laboral según municipio

INCIDENCIA (N=número; M=media; S=desviación típica)

91,70	C6 N=2 Min=77,98 Max=91,70 M=84,84 S=6,86
77,98	C5 N=9 Min=61,87 Max=74,07 M=67,19 S=4,23
61,87	C4 N=12 Min=50,67 Max=60,88 M=55,73 S=3,53
50,67	C3 N=11 Min=42,49 Max=48,59 M=45,73 S=1,95
42,49	C2 N=9 Min=35,94 Max=42,01 M=39,11 S=1,92
35,94	C1 N=2 Min=12,94 Max=16,24 M=14,59 S=1,64



1 Abanilla	24 Lorca
2 Abarán	25 Lorquí
3 Águilas	26 Mazarrón
4 Albudeite	27 Molina de Segura
5 Alcantarilla	28 Moratalla
6 Aledo	29 Mula
7 Alguazas	30 Murcia
8 Alhama de Murcia	31 Ojós
9 Archena	32 Pliego
10 Beniel	33 Puerto Lumbreras
11 Blanca	34 Ricote
12 Bullas	35 San Javier
13 Calasparra	36 San Pedro del Pinatar
14 Campos del Río	37 Torre-Pacheco
15 Caravaca de la Cruz	38 Torres de Cotillas (Las)
16 Cartagena	39 Totana
17 Cehegín	40 Ulea
18 Ceutí	41 Unión (La)
19 Cieza	42 Villanueva del Río Segura
20 Fortuna	43 Yecla
21 Fuente Álamo	901 Santomera
22 Jumilla	902 Alcázares (Los)
23 Librilla	



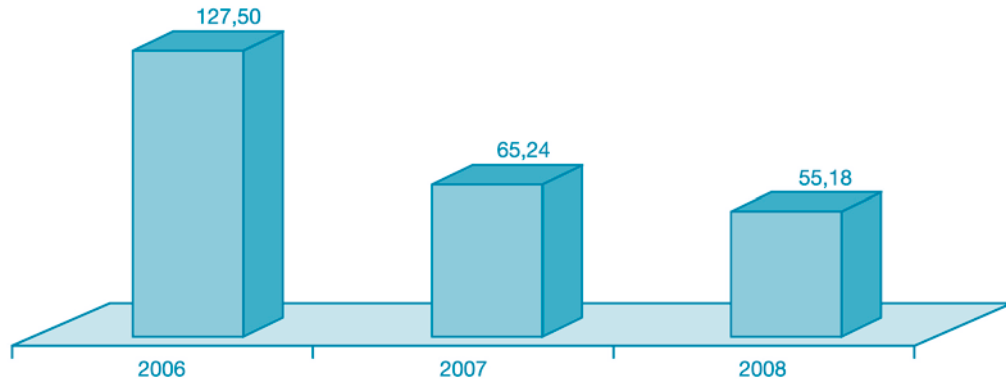
Índice de incidencia: nº de accidentes con baja en jornada de trabajo por cada mil trabajadores afiliados a la Seguridad Social en el municipio (excluidos los trabajadores autónomos).

Fuente de accidentes: Instituto de Seguridad y Salud Laboral de la Región de Murcia.

Fuente de trabajadores en alta en la Seguridad Social: Tesorería General de la Seguridad Social

Los índices se refieren a accidentes ocurridos en el año.

## Evolución anual del índice de incidencia de enfermedades profesionales con baja. Periodo 2006-2008



Índice de incidencia: nº de enfermedades profesionales con baja por cada cien mil trabajadores afiliados a la Seguridad Social con las contingencias por E.P. cubiertas (incluye autónomos).

Fuente de enfermedades: Instituto de Seguridad y Salud Laboral de la Región de Murcia.

Fuente de trabajadores en alta en la Seguridad Social: Tesorería General de la Seguridad Social y Ministerio de Trabajo y Asuntos Sociales.

Los índices se refieren a enfermedades diagnosticadas en el año.

## Evolución mensual del índice de incidencia de enfermedades profesionales con baja



	Enero	Febrero	Marzo	Abril	Mayo	Junio	Julio	Agosto	Septiembre	Octubre	Noviembre	Diciembre
<b>2006</b>	24,43	20,84	13,65	8,94	13,06	6,01	6,79	6,16	7,89	7,43	8,53	4,52
<b>2007</b>	10,93	4,10	7,48	6,25	4,42	4,80	6,61	3,32	3,64	4,85	4,61	4,25
<b>2008</b>	6,11	7,93	5,07	6,29	5,86	5,53	2,68	1,26	3,61	4,25	4,69	1,52

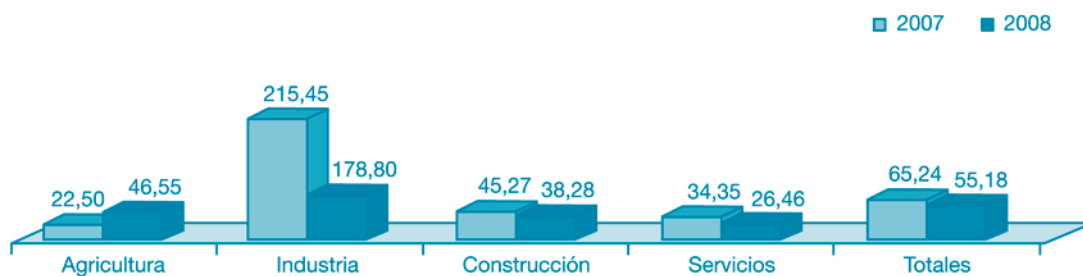
Índice de incidencia: nº de enfermedades profesionales con baja por cada cien mil trabajadores afiliados a la Seguridad Social con las contingencias por E.P. cubiertas (en 2004 incluye autónomos).

Fuente de enfermedades: Instituto de Seguridad y Salud Laboral de la Región de Murcia.

Fuente de trabajadores en alta en Seguridad Social: Tesorería General de la Seguridad Social y Ministerio de Trabajo y Asuntos Sociales.

Los índices se refieren a enfermedades diagnosticadas en el mes natural.

## Evolución sectorial del índice de incidencia de enfermedades profesionales con baja. Periodo 2007-2008



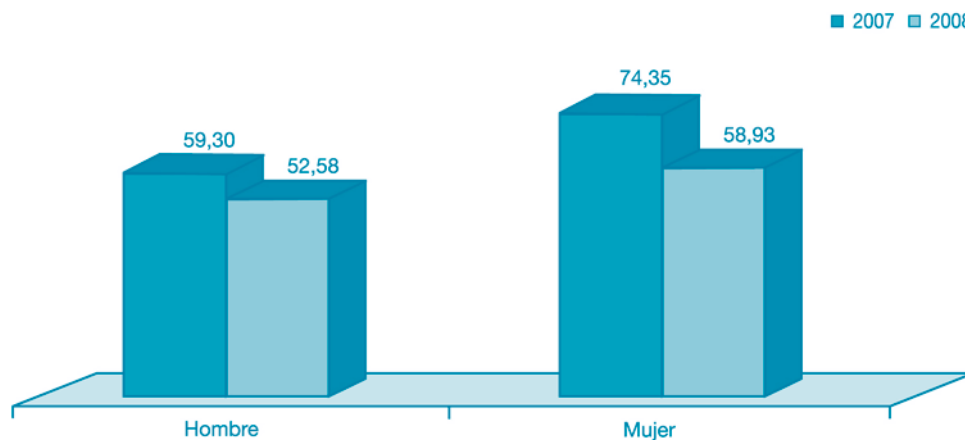
Índice de incidencia: nº de enfermedades profesionales con baja por cada cien mil trabajadores afiliados a la Seguridad Social con las contingencias por E.P. cubiertas (incluye autónomos).

Fuente de enfermedades: Instituto de Seguridad y Salud Laboral de la Región de Murcia.

Fuente de trabajadores en alta en la Seguridad Social: Tesorería General de la Seguridad Social y Ministerio de Trabajo y Asuntos Sociales.

Los índices se refieren a enfermedades diagnosticadas en el año.

## Índice de incidencia de enfermedades profesionales con baja según sexo. Periodo 2007-2008



Índice de incidencia: nº de enfermedades profesionales con baja por cada cien mil trabajadores afiliados a la Seguridad Social con las contingencias por E.P. cubiertas (incluye autónomos).

Fuente de enfermedades: Instituto de Seguridad y Salud Laboral de la Región de Murcia.

Fuente de trabajadores en alta en la Seguridad Social: Tesorería General de la Seguridad Social.

Los índices se refieren a enfermedades diagnosticadas en el año.