


MINISTERIO DE AGRICULTURA

SECCION DE ESTUDIOS

DELEGACION PROVINCIAL

Y COORDINACION

MURCIA



## ESTADISTICA AGRARIA

### PROVINCIAL

1981





MINISTERIO DE AGRICULTURA PESCA,

Y ALIMENTACION

---

DIRECCION TERRITORIAL

SECCION DE ESTUDIOS

MURCIA

Y COORDINACION

ESTADISTICA AGRARIA

PROVINCIAL

---

AÑO 1.981

---

1945

1946

1947

1948

1949

1950

1951

1952

1953

1954

1945

1946

1947

1948

1949

1950

1951




-3-

I N D I C E

---

	<u>Página</u>
<u>ESTADISTICAS GANADERAS</u> .....	6
<u>CENSOS GANADEROS PROVINCIALES</u>	
-- Ganado Bovino .....	7
-- Ganado Porcino .....	8
-- Ganado Ovino y Caprino .....	9
-- Ganado Equino .....	10
-- Aves de corral .....	11
-- Otros animales y Colmenas .....	12
<u>PRODUCCION GANADERA PROVINCIAL</u> .....	13
<u>ESTADISTICAS AGRICOLAS Y FORESTALES</u> .....	14
<u>PRODUCCIONES (Años 77-78-79-80-81)</u> .....	15
-- Cereales grano .....	16
-- Leguminosas grano .....	16
-- Cultivos industriales .....	16
-- Cultivos forrajeros .....	17
-- Hortalizas .....	18
-- Flores .....	19
-- Cítricos .....	20
-- Frutas .....	21
-- Viñedo .....	22
-- Olivar .....	22
-- Productos forestales .....	22



SUPERFICIES OCUPADAS POR LOS CULTIVOS AGRI-


COLAS EN LA PROVINCIA..... 24

- Distribución General de tierras .... 25
- Distribución por grupos de cultivos. 25
- Cereales grano, Leguminosas grano, -  
Tuberculos consumo humano, Cultivos  
industriales y Flores ..... 26
- Cultivos forrajeros y Hortalizas ... 27
- Cítricos, Frutales, Viñedo, Olivar,-  
Otros cultivos industriales, Viveros  
y ocupación asociada ..... 28

SUPERFICIES DE LOS PRINCIPALES CULTIVOS POR

TERMINOS MUNICIPALES..... 29

- Cereales grano ..... 30
- Leguminosas grano ..... 34
- Cultivos forrajeros ..... 37
- Cultivos industriales ..... 40
- Hortalizas ..... 42
- Superficies de invernaderos  
(1.981) ..... 62
- Agrios ..... 63
- Agrios superficie provincial de varie  
dades ..... 66
- Frutales y uva de mesa ..... 68
- Frutales superficie provincial de va  
riedades ..... 75y 75 bis
- Viñedo para uva de vino ..... 76
- Olivar ..... 77



CENSO DE MAQUINARIA AGRICOLA EN USO

(1 de Julio 1.981)..... 79


- Motores para riego y otros usos agrícolas ..... 80
- Tractores de cadenas y orugas ..... 81
- Equipo de ruedas y motocultores..... 82
- Equipo de laboreo para tractor ..... 83
- Equipo de siembra, abonado y protección ..... 84
- Equipo de recolección ..... 85
- Auxiliar ..... 87

MACROMAGNITUDES DEL SECTOR AGRARIO

=====


Provincia de Murcia, Año 1.980 ..... 89

=====



ESTADÍSTICAS GANADERAS

---





CENSOS GANADEROS PROVINCIALES

GANADO BOVINO

(Septiembre-1.981)

<u>Animales menores de 12 meses</u> .....	16.068
<u>Animales de 12 a 24 meses</u> .....	5.913
- Para sementales .....	51
- Hembras para reproductoras .....	695
- No reproductoras .....	5.167
<u>Animales mayores de 24 meses</u> .....	6.328
- Sementales .....	88
- Vacas reproductoras (total) .....	6.017
- Vacas de ordeño .....	5.787
- Frisona .....	5.678
- Pardo Alpina .....	39
- Otras razas .....	70
- Vacas que nunca se ordeñan .....	230
- No reproductoras .....	223
<u>TOTAL DE ANIMALES</u> .....	<u>28.309</u>

GANADO PORCINO

(Septiembre-1981)

<u>Animales menores de 2 meses</u> .....	228.772
<u>Animales de 2 a 6 meses</u> .....	358.095
- Con destino a sementales .....	2.529
- Con destino a cerdas de vientre .....	33.350
- De engorde .....	322.216
<u>Animales de 6 a 12 meses</u> .....	156.159
- Con destino a sementales .....	2.595
- Con destino a cerdas de vientre .....	41.394
- De engorde .....	112.170
<u>Animales de más de 12 meses</u> .....	86.182
- Con destino a sementales .....	4.878
- Con destino a cerdas de vientre .....	73.681
- De engorde .....	7.623
<u>TOTAL DE ANIMALES</u> .....	829.208

GANADO OVINO

(Septiembre-1.981)

<u>Menores de 12 meses</u> .....	100.611
<u>De 12 a 24 meses</u> .....	84.420
- Machos .....	7.883
- Hembras .....	76.537
<u>Mayores de 24 meses</u> .....	183.240
- Machos .....	8.947
- Hembras .....	174.293
 TOTAL DE ANIMALES .....	 368.271

GANADO CAPRINO

(Septiembre-1.981)

<u>Menores de 12 meses</u> .....	15.646
<u>De 12 a 24 meses</u> .....	21.651
- Machos .....	2.163
- Hembras .....	19.488
<u>Mayores de 24 meses</u> .....	33.361
- Machos .....	2.737
- Hembras .....	30.624
 TOTAL DE ANIMALES .....	 70.658

(Septiembre-1.981)

CABALLAR

- Menores de 12 meses .....		360
- De 12 a 36 meses .....		480
- Mayores de 36 meses .....		1.547
- Sementales .....	6	
- Hembras de vientre .....	791	
- Otras cabezas .....	750	
TOTAL ANIMALES .....		2.387

MULAR

- Menores de 12 meses .....		125
- De 12 a 36 meses .....		464
- Mayores de 36 meses .....		1.870
TOTAL ANIMALES .....		2.459

ASNAL

- Menores de 12 meses .....		67
- De 12 a 36 meses .....		353
- Mayores de 36 meses .....		1.386
- Sementales .....	1	
- Hembras de vientre .....	291	
- Otras cabezas .....	1.094	
TOTAL ANIMALES .....		1.806

AVES DE CORRAL

-11-

(Marzo - 1.978)

ESPECIES Y APTITUDES	Total	Para Sacrificio	Cria y recria	Reproductores y ponedoras	
				Machos	Hembras
Gall.Reproductoras de puesta	11.956	246	1.378	102	10.230
Gall. Ponedoras se- lectas.	414.193	6.966	34.060	-	373.167
Gall.Reproductoras de carne	52.500	-	-	-	-
Gall.Pollos de carne (Broilers)	567.648	567.648	-	-	-
Gall.Camperas	294.197	15.330	19.576	12.959	246.332
Pavos	60.050	46.675	3.999	2.170	7.206
Patos	2.000	-	-	-	-
Ocas y Gansos	410	-	-	-	-
Otras aves	1.520	-	-	-	-

OTROS ANIMALES

(Marzo - 1.978)

CONEJOS

Gazapos de cebo .....	156.523
Gazapos de recria .....	59.765
Reproductores machos .....	8.742
Reproductores hembras .....	51.191
<b>TOTAL</b> .....	<b>276.221</b>

VISONES .....

CHINCHILLAS .....

OTROS ANIMALES DE PELETERIA .....

COLMENAS

Movillistas .....	12.485
Fijistas .....	1.687
<b>TOTAL</b> .....	<b>14.172</b>

PRODUCCION GANADERA PROVINCIAL

AÑO 1.981


Carne de vacuno .....	11.400 Tm.
" " ovino .....	13.700 "
" " caprino .....	1.000 "
" " porcino .....	145.700 "
" " equino .....	310 "
" " conejos .....	4.000 "
Leche de vaca .....	27.860,8 Miles/litros
" " cabra .....	19.002,5 " "
Huevos .....	8.224 " /docenas
Lana .....	260,88 Tm.
Miel .....	337,4 "
Cera .....	13,8 "
Estiercol .....	1.252.000 "






ESTADÍSTICAS AGRÍCOLAS Y FORESTALES

---



PRODUCCIONES (AÑOS 1.977-78-79-80 y 81)

---



CEREALES GRANO

-16-

PRODUCCION Tm.

<u>PRODUCTO</u>	<u>1.977</u>	<u>1.978</u>	<u>1.979</u>	<u>1.980</u>	<u>1.981</u>
Arroz (cáscara)	968	936	1.040	1.080	1.050
Avena	6.906	9.450	3.923	18.307	1.904
Cebada	60.564	86.940	38.504	162.344	12.475
Centeno	296	1.099	232	400	26
Maiz	8.301	10.845	14.154	13.990	9.938
Sorgo	199	109	168	802	190
Trigo	18.401	21.040	9.127	31.900	4.200

LEGUMINOSAS GRANO

Algarroba	25	25	19	26	6
Almorta	8	7	5	5	4
Garbanzos	128	97	64	125	54
Guisantes secos	78	54	24	45	16
Habas secas	473	428	364	380	260
Judias secas	572	571	521	552	538
Lentejas	4	4	3	6	12
Veza	30	32	31	35	17
Yeros	17	14	10	21	7

CULTIVOS INDUSTRIALES

Algodón (bruto)	4.953	3.394	3.950	6.998	10.403
Algodón(fibra)	1.872	1.280	1.490	2.645	3.932
Algodón (semilla)	2.972	2.037	2.370	4.199	6.242
Azafrán (Estig.tostados)	144 Kgs.	120 Kgs.	120 Kgs.	68 Kgs.	20Kgs
Cacahuete(Sin descortezar)	10	8	8	6	4
Cártamo	-	-	-	2	0,75
Girasol	73	79	56	57	55

CULTIVOS INDUSTRIALES

-17-

PRODUCCION (Tm.)

<u>PRODUCTO</u>	<u>1.977</u>	<u>1.978</u>	<u>1.979</u>	<u>1.980</u>	<u>1.981</u>
Menta (en verde)	5.440	6.375	2.856	1.870	3.162
Pimiento para pimentón (Cáscara seca)	8.723	15.100	11.392	8.380	13.073
Pimentón	8.287	14.345	10.822	7.961	11.766
Remolacha azucarera	19.096	16.585	2.651	6.864	5.346
Soja	4	-	-	-	8
Alcaparra	136	171	183	193	150

CULTIVOS FORRAJEROS (Producción en Verde)

Alfalfa	556.560	515.360	478.260	486.720	423.540
Calabaza forrajera	360	216	216	96	72
Cereales de invierno	7.800	8.340	2.230	3.840	2.660
Col forrajera	620	558	434	310	310
Haba, Guisante, etc.	695	506	483	432	437
Maiz forrajero	26.990	25.768	19.440	20.700	16.110
Nabo forrajero	360	336	192	168	144
Otras gramíneas	4.800	3.090	-	-	-
Sorgo forrajero	12.645	9.609	5.730	6.120	3.900
Trebol	510	60	60	60	60
Remolacha forrajera	2.970	2.739	2.607	2.706	2.937
Vallico	1.290	495	5.000	-	150
Veza para forraje	5.670	2.140	1.740	1.460	1.420
Zanahoria forrajera	125	150	225	75	50
Praderas polifitas	-	-	-	115	150
Paja de cereales	120.500	146.500	66.350	249.500	22.530
Paja de leguminosas	1.571	1.441	1.224	1.415	1.057

ESTADISTICA AGRARIA PROVINCIAL - 1.981

MINISTERIO DE AGRICULTURA PESCA Y ALIMENTACION

PRODUCCION (Tm.)

<u>PRODUCTO</u>	<u>Año 1.977</u>	<u>Año 1.978</u>	<u>Año 1.979</u>	<u>Año 1.980</u>	<u>Año 1.981</u>
Acelga	13.170	16.940	17.745	18.655	9.625
Alcachofa	11.812	3.284	13.858	20.398	27.256
Ajos	2.420	2.068	2.200	2.145	2.343
Apio	2.600	3.850	4.150	3.700	3.600
Batata y Boniato	956	786	774	798	880
Barenjena	5.465	6.470	6.275	6.225	4.835
Calabazas y Calabacín	4.400	4.650	4.800	3.975	3.775
Cardo	1.020	810	1.500	1.050	900
Cebolla babosa	594	1.350	1.350	1.620	2.130
-Cebolla grano	16.500	17.820	14.982	18.150	24.235
-Otras cebollas	6.600	7.320	5.700	5.880	7.722
<u>Cebolla-Resumen gene</u> <u>ral.</u>	23.754	26.490	22.032	25.650	34.087
Cebolleta	273	182	507	338	312
Col y repollo	15.575	16.905	18.235	19.635	15.225
Coliflor	14.008	14.382	15.028	15.334	12.376
Escarola	975	1.200	1.125	1.575	1.650
Espárragos	16	40	60	60	84
Espinacas	520	620	700	760	660
Fresa y Fresón	12	6	15	15	18
Guisante Verde	7.436	7.527	6.155	3.884	4.573
Haba verde	33.399	34.422	35.487	32.913	33.068
Judía Verde	1.900	1.640	1.510	1.629	2.149
-Lechuga Romana	12.180	13.530	15.150	15.900	13.140
-Lechuga Acogollada	43.820	48.650	54.460	57.050	47.145
<u>Lechuga-Resumen Ge-</u> <u>neral.</u>	56.000	62.180	69.610	72.950	60.285
-Melón piel lisa	95.800	68.788	72.202	79.128	87.084
-Melón tendral	17.560	14.166	14.110	9.600	10.540
-Melón cantaloup	-	-	-	-	-
Otros melones	15.210	12.270	36.270	31.590	33.729
<u>Melón Resumen Gene-</u> <u>ral.</u>	128.570	95.224	122.578	120.310	131.353

HORTALIZAS

-19-

PRODUCCION (Tm.)

<u>PRODUCTO</u>	<u>Año 1.977</u>	<u>Año 1.978</u>	<u>Año 1.979</u>	<u>Año 1.980</u>	<u>Año 1.981</u>
Nabo	648	630	774	252	306
-Patata temprana	48.715	46.743	54.900	61.438	53.260
-Patata media estación	10.582	9.211	8.060	7.754	8.580
-Patata tardia	12.124	17.955	15.080	16.207	20.050
<u>Patata-Resumen general</u>	71.421	73.909	78.040	85.399	81.890
Pepino	7.730	7.480	9.290	10.200	9.040
Pepinillo	1.245	1.470	1.230	780	825
Pimiento verde	23.540	25.710	30.830	42.220	51.450
Rábano	286	330	396	242	308
Remolacha de mesa	45	30	-	-	15
Sandia	10.342	12.067	9.810	8.384	8.494
-Tomate de primavera	41.000	50.820	65.080	64.505	92.560
-Tomate verano	57.820	60.368	58.100	50.964	50.852
-Tomate de invierno	96.090	103.500	84.360	81.200	117.390
<u>Tomate-Resumen general</u>	194.910	215.688	207.540	196.669	260.702
Zanahoria	578	578	527	646	493
Otras hortalizas	160	360	380	460	1.030

FLORESPRODUCCION (Miles de Doc.)

	<u>Año 1.977</u>	<u>Año 1.978</u>	<u>Año 1.979</u>	<u>Año 1.980</u>	<u>Año 1.981</u>
-Claveles	3.700	4.450	7.150	11.163	11.803
-Rosas	110	150	210	386	430
-Otras flores	1.505	1.640	1.520	1.477	1.535
<u>Flores-Resumen General</u>	5.315	6.240	8.880	13.026	13.768



CITRICOS

<u>PRODUCTO</u>	<u>PRODUCCION (Tm.)</u>				
	<u>Campaña</u> <u>1.977/78</u>	<u>Campaña</u> <u>1.978/79</u>	<u>Campaña</u> <u>1.979/80</u>	<u>Campaña</u> <u>1.980/81</u>	<u>Campaña</u> <u>1.981/82</u>
-Limon Verna	79.335	59.916	94.698	65.002	120.284
-Limon Fino o Primo fiori	30.797	30.817	55.637	56.979	66.929
<u>Limón-Resumen general</u>	<u>110.132</u>	<u>90.733</u>	<u>150.335</u>	<u>121.981</u>	<u>187.213</u>
-Mandarina Satsuma	5.346	5.982	5.993	5.982	5.054
-Clementinas	9.909	10.957	12.012	9.502	11.712
-Otras Mandarinas	2.478	2.659	2.270	1.508	1.581
<u>Mandarino-Resumen gene- ral.</u>	<u>17.733</u>	<u>19.598</u>	<u>20.275</u>	<u>16.992</u>	<u>18.347</u>
-Naranjas Navelina	3.680	3.770	4.541	5.978	5.582
-Naranja Navel	10.711	11.417	13.639	14.091	16.598
-Naranja Navel Late	400	504	693	800	993
Naranja Salustiana	3.800	3.900	4.800	4.476	4.940
-Otras blancas selectas	3.231	2.989	2.750	2.267	2.570
-Blancas comunes	3.112	3.263	2.663	2.148	2.150
-Sanguinas	15.204	16.135	13.807	10.475	10.928
-Naranja Verna	19.953	22.337	19.359	17.364	19.807
-Naranja Valencia-Late	981	1.542	1.682	2.193	2.792
<u>Naranja-Resumen General</u>	<u>61.072</u>	<u>65.857</u>	<u>63.934</u>	<u>59.792</u>	<u>66.360</u>
<u>Pomelo</u>	<u>354</u>	<u>367</u>	<u>411</u>	<u>334</u>	<u>335</u>
<u>Naranja amargo</u>	<u>139</u>	<u>138</u>	<u>128</u>	<u>129</u>	<u>129</u>
<u>Limonero y otros citricos</u>	<u>5</u>	<u>6</u>	<u>6</u>	<u>6</u>	<u>5</u>
<u>TOTAL CITRICOS</u>	<u>189.435</u>	<u>176.699</u>	<u>235.089</u>	<u>199.234</u>	<u>272.389</u>

FRUTALESPRODUCCION (Tm.)

<u>PRODUCTO</u>	<u>Año 1.977</u>	<u>Año 1.978</u>	<u>Año 1.979</u>	<u>Año 1.980</u>	<u>Año 1.981</u>
Albaricoquero	34.093	136.009	93.377	65.625	111.730
Algarrobo	8.506	8.350	6.548	5.306	2.462
Almendra(Cáscara)	15.013	18.750	10.837	25.010	19.921
Avellano(Cáscara)	1	1	1	1	1
Cerezo y Guindo	80	236	218	181	194
Ciruelo	5.326	13.244	12.532	12.994	21.220
Chumbera	1.142	1.096	929	725	672
Granado	315	283	249	380	456
Higuera	1.627	1.521	1.199	1.117	767
Melocotonero	27.718	80.284	72.834	65.886	86.662
Manzano V. Starking D	3.559	8.752	7.905	4.259	6.580
Manzano Golden D.	2.496	6.139	5.542	2.115	3.268
Manzano Otras Varie.	3.970	9.762	8.820	9.602	14.139
<u>Manzano-Resumen General.</u>	10.025	24.653	22.267	15.976	23.987
Membrillero	1.770	1.764	1.755	1.712	1.908
Nispero	58	65	63	82	142
Pogal(Cáscara)	44	63	38	54	36
Peral V. Limonera	689	1.052	1.073	1.214	1.191
Peral Ercolini	2.067	3.156	3.218	2.508	5.029
Peral B. de Aranjuez	918	1.403	1.430	1.912	1.873
Peral Otras variedades	918	1.403	1.430	1.506	2.053
<u>Peral-Resumen general</u>	4.592	7.014	7.151	7.140	10.146
Palmera datilera	495	480	295	276	215

VITIVINOPRODUCCION (Tm.)

<u>PRODUCTO</u>	<u>Campaña</u> <u>1.977/78</u>	<u>Campaña</u> <u>1.978/79</u>	<u>Campaña</u> <u>1.979/80</u>	<u>Campaña</u> <u>1.980/81</u>	<u>Campaña</u> <u>1.981/82</u>
Uva de mesa V.Ohanes	33.945	25.819	27.648	22.952	20.100
-Uva mesa Napoleón	23.000	20.000	20.500	20.000	19.500
-Uva de mesa Dominga	4.800	4.600	5.500	5.940	6.300
-Uva de mesa Italia	3.600	4.500	6.000	6.650	7.000
-Uva mesa otras variedades	500	400	500	500	2.028
<u>Uva de mesa-Resumen general</u>	<u>65.845</u>	<u>55.319</u>	<u>60.148</u>	<u>56.042</u>	<u>54.928</u>
Uva para vinificación	109.639	149.120	143.764	120.300	105.874
Vino nuevo (Hl)	755.392	719.404	905.244	910.411	901.752

OLIVAR

Olivar aceituna mesa	730	802	749	683	419
-Olivar aceituna almazara	5.862	8.940	6.119	9.329	4.300
<u>Olivar-Resumen General</u>	<u>6.592</u>	<u>9.742</u>	<u>6.868</u>	<u>10.012</u>	<u>4.719</u>
Aceite de Oliva Virgen	1.290	1.967	1.284	2.052	1.020

PRODUCTOS FORESTALESPRODUCCION (m<sup>3</sup>c.c.)

<u>MADERA</u>	<u>Año</u> <u>1.977</u>	<u>Año</u> <u>1.978</u>	<u>Año</u> <u>1.979</u>	<u>Año</u> <u>1.980</u>	<u>Año</u> <u>1.981</u>
-Pino Laricio	-	-	-	-	-
-Pino Pinaster	-	-	66	-	1.136
-Pino Halepensis	44.859	45.972	43.119	23.910	34.084
-Otras coniferas	-	-	-	-	-
<u>Coniferas total</u>	<u>44.859</u>	<u>45.972</u>	<u>43.185</u>	<u>23.910</u>	<u>35.220</u>

PRODUCTOS FORESTALES (Continuación)

<u>MADERA (Continuación)</u>	<u>PRODUCCION (m<sup>3</sup>. c.c.)</u>				
	<u>Año</u> <u>1.977</u>	<u>Año</u> <u>1.978</u>	<u>Año</u> <u>1.979</u>	<u>Año</u> <u>1.980</u>	<u>Año</u> <u>1.981</u>
- Nogal	15	-	286	-	2
- Chopo	441	304	-	158	281
- Otros Quercus	50	-	-	-	-
- Olmos	37	-	21	-	50
- Fresno	-	-	-	-	-
- Eucalipto	-	-	138	-	135
Fronosas Total	<u>543</u>	<u>304</u>	<u>445</u>	<u>158</u>	<u>468</u>

Leña (estéreos)	65.500	67.000	75.698	28.400	28.113
-----------------	--------	--------	--------	--------	--------

OTRAS PRODUCCIONES FORESTALES


Esparto (Tm.)	1.400	560	4.950	625	1.988
Plantas oficianales (Tm. de mata)	1.748	506	5.020	757	2.565

SUPERFICIES OCUPADAS POR LOS  
CULTIVOS AGRICOLAS EN LA PROVINCIA

1.981

---

(Superficie expresada en Has.)



**SUPERFICIES OCUPADAS POR LOS CULTIVOS AGRICOLAS**

Provincia ( 30 ) MURCIA.

AÑO AGRICOLA 19...81.

**DISTRIBUCION GENERAL DE TIERRAS DE LA PROVINCIA (Hectáreas)**

APROVECHAMIENTO	Clave	EN EL AÑO ANTERIOR			EN EL AÑO PRESENTE			VARIACION ANUAL		
		Secano	Regadio	TOTAL	Secano	Regadio	TOTAL	Secano	Regadio	TOTAL
Tierras ocupadas por cultivos herbáceos	1001	122.424	51.494	173.918	74.119	47.501	121.620	-48.305	-3.993	-52.298
Barbechos y otras tierras no ocupadas	1002	180.845	18.412	199.257	216.912	38.286	255.198	+36.067	+19874	+55.941
Tierras ocupadas por cultivos leñosos	1003	142.259	66.812	209.071	139.314	70.418	209.732	- 2.945	+3.606	+ 661
<b>A) TOTAL TIERRAS DE CULTIVO</b>	<b>1000</b>	<b>445.528</b>	<b>136.718</b>	<b>582.246</b>	<b>430.345</b>	<b>156.205</b>	<b>586.550</b>	<b>-15.183</b>	<b>+19487</b>	<b>+ 4.304</b>
Prados naturales	2001	-	-	-	-	-	-	-	-	-
Pastizales	2002	26.655	-	26.655	25.605	-	25.605	- 1.050	-	- 1.050
<b>B) TOTAL PRADOS Y PASTIZALES</b>	<b>2000</b>	<b>26.655</b>	<b>-</b>	<b>26.655</b>	<b>25.605</b>	<b>-</b>	<b>25.605</b>	<b>- 1.050</b>	<b>-</b>	<b>- 1.050</b>
Monte maderable	3001	106.705	-	106.705	105.719	-	105.719	- 986	-	- 986
Monte abierto	3002	89.806	-	89.806	90.306	-	90.306	+ 500	-	+ 500
Monte leñoso	3003	119.727	-	119.727	117.928	-	117.928	- 1.799	-	- 1.799
<b>C) TOTAL TERRENO FORESTAL</b>	<b>3000</b>	<b>316.238</b>	<b>-</b>	<b>316.238</b>	<b>313.953</b>	<b>-</b>	<b>313.953</b>	<b>- 2.285</b>	<b>-</b>	<b>- 2.285</b>
Frial a pastos	4001	49.691	-	49.691	49.892	-	49.892	+ 201	-	+ 201
Espartizal	4002	110.905	-	110.905	109.515	-	109.515	- 1.390	-	- 1.390
Terreno improductivo	4003	16.405	-	16.405	16.529	-	16.529	+ 124	-	+ 124
Superficie no agrícola	4004	26.590	-	26.590	26.674	-	26.674	+ 84	-	+ 84
Ríos y lagos	4005	3.008	-	3.008	3.020	-	3.020	+ 12	-	+ 12
<b>D) TOTAL OTRAS SUPERFICIES</b>	<b>4000</b>	<b>206.599</b>	<b>-</b>	<b>206.599</b>	<b>205.630</b>	<b>-</b>	<b>205.630</b>	<b>- 969</b>	<b>-</b>	<b>- 969</b>
<b>TOTAL SUPERFICIE PROVINCIAL</b>	<b>5000</b>	<b>995.020</b>	<b>136.718</b>	<b>1131.738</b>	<b>975.533</b>	<b>156.205</b>	<b>1131.738</b>	<b>-19.487</b>	<b>+19.487</b>	<b>0</b>

ASOCIACION DE CULTIVOS HERBACEOS O BARBECHO CON MONTE ABIERTO

7000	-
------	---


**RESUMEN PROVINCIAL POR GRUPOS DE CULTIVOS (Hectáreas)**

GRUPOS DE CULTIVOS	Clave	SECANO				REGADIO				TOTAL SECANO Y REGADIO
		Ocupación 1. <sup>a</sup> o principal	Ocupaciones posteriores	Ocupaciones asociadas	TOTAL	Ocupación 1. <sup>a</sup> o principal	Ocupaciones posteriores	Ocupaciones asociadas	TOTAL	
Cereales para grano	0100	73.476	-	-	73.476	7.294	742	41	8.077	81.553
Leguminosas para grano	0200	312	8	-	320	317	68	122	507	827
Tubérculos consumo humano	0300	15	12	-	27	2.817	1.283	291	4.391	4.418
Cultivos industriales	0400	45	-	-	45	9.419	-	-	9.419	9.464
Flores	0500	-	-	-	-	182	4	-	186	186
Cultivos forrajeros	0600	100	20	-	120	7.682	341	37	8.060	8.180
Hortalizas	0700	171	10	-	181	19.790	3.263	704	23.757	23.938
<b>Total cultivos herbáceos</b>	<b>1001</b>	<b>74.119</b>	<b>50</b>	<b>-</b>	<b>74.169</b>	<b>47.501</b>	<b>5.701</b>	<b>1.195</b>	<b>54.397</b>	<b>128.566</b>
Citricos	1100	4	-	-	4	24.619	-	-	24.619	24.623
Frutales	1200	60.481	-	-	60.481	36.461	-	-	36.461	96.942
Vinedo	1300	70.490	-	109	70.599	6.546	-	108	6.654	77.253
Olivar y otros cultivos industriales	1400	8.336	-	-	8.336	2.548	-	-	2.548	10.884
Viveros	1500	3	-	-	3	244	-	-	244	247
<b>Total cultivos leñosos</b>	<b>1003</b>	<b>139.314</b>	<b>-</b>	<b>109</b>	<b>139.423</b>	<b>70.418</b>	<b>-</b>	<b>108</b>	<b>70.526</b>	<b>209.949</b>

EL DELEGADO PROVINCIAL DEL MINISTERIO DE AGRICULTURA

EL JEFE DEL SERVICIO PROVINCIAL DEL S.E.N.P.A.

EL SECRETARIO DE LA CAMARA AGRARIA PROVINCIAL






## RESUMEN PROVINCIAL DE CULTIVOS HERBACEOS (Hectáreas)

CULTIVO	Clave	SECAÑO				REGADÍO				TOTAL SECAÑO Y REGADÍO
		Ocupación 1. <sup>a</sup> o principal	Ocupaciones posteriores	Ocupaciones asociadas a otra principal	TOTAL	Ocupación 1. <sup>a</sup> o principal	Ocupaciones posteriores	Ocupaciones asociadas a otra principal	TOTAL	
<i>Suma anterior....</i>		73.848	20	-	73.868	20.029	2.097	454	22.580	96.448
<b>Gramíneas</b>										
Cereales de invierno para forraje.....	01	60	20		80	34	63	28	125	205
Maíz forrajero.....	02					381	155	1	537	537
Sorgo forrajero.....	03					110	20		130	130
Vallico.....	04					6			6	6
Otras gramíneas.....	05									
<b>Leguminosas</b>										
Alfalfa.....	06					7.046	6	7	7.059	7.059
Trébol.....	07					2			2	2
Espartaco.....	08									
Zulla.....	09									
Veza para forraje.....	10	40			40	60	7		67	107
Haba, habón, alhama, alhala, alparón y otras	11					6	12	1	19	19
<b>Malvas y Tubérculos</b>										
Nabo forrajero.....	12						6		6	6
Remolacha forrajera.....	13					32	57		89	89
Zanahoria forrajera.....	14						2		2	2
Pataca, chirivía y otras.....	15									
<b>Varios</b>										
Praderas polifitas (1).....	16					5			5	5
Col forrajera.....	17						10		10	10
Calabaza forrajera.....	18						3		3	3
Cardo y otros forrajes varios..	19									
<b>Cultivos forrajeros.....</b>	0600	100	20		120	7.682	341	37	8.060	8.180
<b>De Hoja de Tallo</b>										
Col y repollo.....	01					270	129	36	435	435
Berza.....	02									
Espárrago.....	03					18	3		21	21
Apio.....	04					133	9	2	144	144
Lechuga.....	05					887	620	278	1.785	1.785
Escarola.....	06					35	27	4	66	66
Espinaca.....	07					19	11	3	33	33
Acelga.....	08					227	34	14	275	275
Cardo.....	09					21	7	2	30	30
Lechuga verde, Endriva, Berroja y otras	10					2			2	2
<b>De Fruto</b>										
Sandía.....	11	10			10	280	10		290	300
Melón.....	12	6			6	6.157	23	16	6.196	6.202
Calabaza y Calabacín.....	13					73	49	20	142	142
Pepino.....	14					162	136	4	302	302
Pepinillo.....	15					31	24		55	55
Berenjena.....	16					100	59	8	167	167
Tomate.....	17	20			20	5.188	259	55	5.502	5.522
Pimiento.....	18					914	33	19	966	966
Guindilla.....	19									
Fresa y Fresaón.....	20					3	1	2	6	6
<b>De Flor</b>										
Alcachofa.....	21					2.004	11	4	2.019	2.019
Coliflor.....	22					166	191	7	364	364
Ajo.....	23					143	54	16	213	213
Cebolla.....	24					889	65	6	960	960
Cebolleta.....	25					9	10	5	24	24
<b>Malvas y Bulbos</b>										
Puerro.....	26									
Remolacha de mesa.....	27						1		1	1
Zanahoria.....	28					16	12	1	29	29
Rábano.....	29					5	18	5	28	28
Nabo y otras.....	30					6	10	1	17	17
<b>Leguminosas y varias</b>										
Judía verde.....	31					139	61	3	203	203
Guisante verde.....	32	113	10		123	293	318	16	627	750
Haba verde.....	33	22			22	1.503	1.078	171	2.752	2.774
Champiñón.....	34									
Otras hortalizas.....	35					97		6	103	103
<b>Hortalizas.....</b>	0700	171	10		181	19.790	3.263	704	23.757	23.938
<b>TOTAL CULTIVOS HERBACEOS...</b>	1001	74.119	50		74.169	47.501	5.701	1.195	54.397	128.556


(1) Praderas de siembra de más de una especie forrajera simultáneamente.




## RESUMEN PROVINCIAL DE CULTIVOS HERBACEOS (Hectáreas)

CULTIVO	Clave	SECAÑO				REGADÍO			TOTAL SECAÑO Y REGADÍO		
		Ocupación 1. <sup>a</sup> o principal	Ocupaciones posteriores	Ocupaciones asociadas	TOTAL	Ocupación 1. <sup>a</sup> o principal	Ocupaciones posteriores	Ocupaciones asociadas		TOTAL	
De invierno	Trigo .....	01	14.287			14.287	1.281		1.281	15.568	
	Cebada .....	02	50.511			50.511	4.242		4.242	54.753	
	Avena .....	03	8.526			8.526	581		581	9.107	
	Centeno .....	04	142			142	1		1	143	
	Escoba .....	05									
	Tranquillón y otras mezclas .....	06									
De primavera	Arroz .....	07					210		210	210	
	Malz .....	08	10			10	956	716	41	1.713	1.723
	Sorgo .....	09					17	26		43	43
	Mijo y Panizo .....	10					6			6	6
	Alpiste .....	11									
	Otros cereales .....	12									
<b>Cereales para grano .....</b>	<b>0100</b>	<b>73.476</b>			<b>73.476</b>	<b>7.294</b>	<b>742</b>	<b>41</b>	<b>8.077</b>	<b>81.553</b>	
Judía seca .....	01	15			15	169	21	108	298	313	
Haba seca .....	02	12			12	83	47	13	143	155	
Lenteja .....	03	7			7	8			8	15	
Garbanzo .....	04	155			155	31		1	32	187	
Guisante seco .....	05	18			18	11			11	29	
Veza .....	06	18	8		26	8			8	34	
Altramuz .....	07										
Almorla .....	08	2			2	3			3	5	
Albóva .....	09										
Algarroba .....	10	62			62					62	
Yero .....	11	23			23	4			4	27	
Otras leguminosas .....	12										
<b>Leguminosas para grano .....</b>	<b>0200</b>	<b>312</b>	<b>8</b>		<b>320</b>	<b>317</b>	<b>68</b>	<b>122</b>	<b>507</b>	<b>827</b>	
Patata extratemprana (1) .....	01										
Patata temprana (2) .....	02					2.466	61	136	2.663	2.663	
Patata media estación (3) .....	03	15			15	296	66	64	426	441	
Patata tardía (4) .....	04		12		12	47	1.131	80	1.258	1.270	
Batata y Boniato .....	05					8	25	11	44	44	
Chufa .....	06										
<b>Tubérculos consumo humano .....</b>	<b>0300</b>	<b>15</b>	<b>12</b>		<b>27</b>	<b>2.817</b>	<b>1.283</b>	<b>291</b>	<b>4.391</b>	<b>4.418</b>	
Azúcar	Caña de azúcar .....	01									
	Bemolacha azucarera .....	02				173			173	173	
Textiles	Algodón .....	03				4.153			4.153	4.153	
	Lino Textil .....	04									
	Cañamo Textil .....	05									
	Lino oleaginoso .....	06									
	Cañamo para semilla .....	07									
	Mac-huete .....	08					2		2	2	
Uleaginosas	Girasol .....	09	32		32	54			54	86	
	Cártamo .....	10	3		3					3	
	Soja .....	11									
	Pimiento para pimentón .....	12					4.842		4.842	4.842	
Condimentos	Anís .....	13									
	Azafrán .....	14	10		10					10	
	Menta .....	15				186			186	186	
	Comino, Regaliz y otros .....	16				6			6	6	
Varios	Tabaco .....	17									
	Lúpulo .....	18									
	Achicoria .....	19				3			3	3	
	Otros cultivos industriales .....	20									
<b>Cultivos industriales .....</b>	<b>0400</b>	<b>45</b>			<b>45</b>	<b>9.419</b>			<b>9.419</b>	<b>9.464</b>	
Clavel .....	01					98			98	98	
Rosa .....	02					21			21	21	
Otros .....	03					63	4		67	67	
<b>Floras .....</b>	<b>0500</b>					<b>182</b>	<b>4</b>		<b>186</b>	<b>186</b>	
<b>Suma y sigue .....</b>		<b>73.848</b>	<b>20</b>		<b>73.868</b>	<b>20.029</b>	<b>2.097</b>	<b>454</b>	<b>22.580</b>	<b>96.448</b>	

(1) Recolección entre 15 de enero y 15 de abril.—(2) Recolección entre 15 de abril y 15 de junio.—(3) Recolección entre 15 de junio y 30 de septiembre.—(4) Recolección entre 30 de septiembre y 15 de enero








SUPERFICIES DE LOS PRINCIPALES

CULTIVOS POR TERMINOS MUNICIPALES

1.981

=====

(Superficie expresada en Has)





CEREALES GRANO

1.981

TRIGO

<u>Municipio</u>	<u>Secano</u>	<u>Regadio</u>
	<u>Principal</u>	<u>Principal</u>
Albudeite	50	-
Alhama	3	-
Beniel	10	10
Bullas	195	-
Calasparra	495	287
Caravaca	4.161	238
Cartagena	364	93
Cehegin	37	98
Cieza	384	22
Fuente Alamo	25	25
Jumilla	813	12
Lorca	775	195
Moratalla	2.362	32
Mula	2.515	-
Murcia	314	32
Puerto Lumbreras	-	10
San Javier	-	120
Torre Pacheco	361	60
Torre de Cotillas	8	33
Yecla	1.400	-
Santomera	15	14
<b>TOTALES</b>	<b>14.287</b>	<b>1.281</b>

<u>CEREALES GRANO</u>	1.981	<u>C E B A D A</u>
	<u>Secano</u>	<u>Regadio</u>
<u>Municipio</u>	<u>Principal</u>	<u>Principal</u>
Albudeite	100	-
Alguazas	6	-
Alhama	22	100
Archena	-	1
Beniel	5	2
Bullas	142	-
Calasparra	380	7
Caravaca	13.107	471
Cartagena	8.650	495
Cenegin	87	45
Cieza	2.122	130
Fortuna	46	-
Fuente Alamo	900	215
Jumilla	1.154	116
Lorca	5.840	1.950
Moratalla	5.658	21
Mula	7.548	-
Murcia	717	-
Puerto Lumbreras	10	50
San Javier	80	150
Torre Pacheco	1.945	127
Torres de Ctoillas	30	16
Totana	-	325
La Unión	82	-
Yecla	1.800	10
Santomera	80	11
<b>TOTALES</b>	<b>50.511</b>	<b>4.242</b>

CEREALES GRANO

1.981

A V E N A

<u>Municipio</u>	<u>Secano</u>	<u>Regadio</u>
	<u>Principal</u>	<u>Principal</u>
Albudeite	10	-
Alguazas	4	-
Calasparra	71	-
Caravaca	382	25
Cartagena	1.757	354
Cehegin	11	6
Cieza	426	9
Fuente Alamo	150	-
Jumilla	1.094	88
Lorca	800	50
Moratalla	893	-
Mula	2.150	-
Murcia	118	-
Pliego	5	-
Puerto Lumbreras	10	10
San Javier	15	15
Torre Pacheco	91	13
Torres de Cotillas	15	-
Totana	-	11
La Unión	16	-
Yecla	500	-
Santomera	8	-
<b>TOTALES</b>	<b>8.526</b>	<b>581</b>

CEREALES GRANO

1.981

ARROZ

-33-

<u>Municipio</u>	<u>Regadio</u>
	<u>Principal</u>
Calasparra	192
Moratalla	18
<b>TOTALES</b>	<b>210</b>

M A I Z

	<u>Secano</u>	<u>Regadio</u>		
	<u>Principal</u>	<u>Principal</u>	<u>Posterior</u>	<u>Asociada</u>
Abanilla	-	-	2	-
Abarán	-	4	-	-
Albudeite	-	-	2	-
Alcantarilla	-	-	35	-
Alguazas	-	-	5	-
Alhama	-	3	-	-
Archena	-	9	10	-
Beniel	-	3	15	-
Bullas	-	3	-	-
Calasparra	-	284	53	-
Campos del Rio	-	-	1	1
Cartagena	-	-	30	-
Cehegin	-	127	60	-
Ceut:	-	13	10	10
Cieza	-	-	65	-
Fortuna	4	24	-	-
Librilla	-	1	-	-
Lorca	-	-	300	-
Lorquí	-	5	2	-
Molina de Segura	-	36	66	25
Moratalla	6	32	-	-
Murcia	-	258	-	-
Pliego	-	5	2	5
Puerto Lumbreras	-	4	-	-
S.Pedro del Pinatar	-	2	-	-
Torres de Cotillas	-	26	58	-
Yecla	-	100	-	-
Santomera	-	17	-	-
<b>TOTALES</b>	<b>10</b>	<b>956</b>	<b>716</b>	<b>41</b>

LEGUMINOSAS GRANO

1.981

H A B A S E C A

<u>Municipio</u>	<u>Secano</u>		<u>Regadio</u>	
	<u>Principal</u>	<u>Principal</u>	<u>Posterior</u>	<u>Asociada</u>
Abaran	-	1	-	-
Aguilas	-	2	-	-
Archena	-	3	3	-
Cartagena	-	-	10	-
Cieza	-	20	13	-
Fuente Alamo	-	4	-	-
Lorca	-	20	12	-
Molina de Segura	-	6	7	12
Moratala	-	14	-	-
Mula	-	2	-	-
Torre de Cotillas	-	3	2	1
La Unión	12	-	-	-
Yecla	-	8	-	-
<b>TOTALES</b>	<b>12</b>	<b>83</b>	<b>47</b>	<b>13</b>

LEGUMINOSAS GRANO

1.981

GARBANZOS

<u>Municipio</u>	<u>Secano</u>	<u>Regadio</u>	
	<u>Principal</u>	<u>Principal</u>	<u>Asociado</u>
Blanca	-	-	1
Calasparra	10	3	-
Caravaca	4	-	-
Cehegín	60	5	-
Fortuna	2	-	-
Jumilla	2	-	-
Librilla	-	1	-
Lorca	10	-	-
Moratalla	62	15	-
Mula	1	-	-
Puerto Lumbreras	4	-	-
Yecla	-	7	-
<b>TOTALES</b>	<b>155</b>	<b>31</b>	<b>1</b>

LEGUMINOSAS GRANO

1.981

J U D I A S E C A

<u>Municipio</u>	<u>Secano</u>		<u>Regadio</u>	
	<u>Principal</u>	<u>Principal</u>	<u>Posterior</u>	<u>Asociada</u>
Abarán	-	1	-	-
Aguilas	-	1	-	-
Alguazas	-	13	-	-
Archena	-	4	3	-
Blanca	-	-	-	4
Bullas	-	13	-	-
Calasparra	-	8	-	64
Caravaca	-	3	4	-
Cehegin	-	-	-	20
Ceuti	-	-	-	12
Cieza	-	45	-	-
Lorca	-	15	2	-
Lorquí	-	4	2	-
Molina de Segura	-	5	4	1
Moratalla	15	28	-	-
Mula	-	1	-	-
Pliego	-	1	2	1
Puerto Lumbreras	-	10	-	-
Torres de Cotillas	-	10	4	6
Yecla	-	7	-	-
<b>TOTALES</b>	<b>15</b>	<b>169</b>	<b>21</b>	<b>108</b>

CULTIVOS FORRAJEROS

1.981

MAIZ FORRAJERO

<u>Municipio</u>	<u>Regadio</u>		
	<u>Principal</u>	<u>Posterior</u>	<u>Asociada</u>
Abarán	1	-	-
Archena	1	-	-
Beniel	22	-	-
Bullas	5	2	-
Calasparra	8	18	-
Caravaca	115	-	-
Cehegín	5	10	-
Ceuti	3	-	-
Cieza	-	20	-
Jumilla	10	-	-
Lorca	-	95	-
Lorquí	10	-	-
Mazarrón	8	-	-
Molina de Segura	12	-	-
Moratalla	6	-	-
Murcia	112	-	-
Pliego	-	-	1
Puerto Lumbreras	25	-	-
San Javier	-	10	-
Torres de Cotillas	10	-	-
Yecla	25	-	-
Santomera	3	-	-
<b>TOTALES</b>	<b>381</b>	<b>155</b>	<b>1</b>



CULTIVOS FORRAJEROS

1.981

S O R G O F O R R A J E R O

Regadio

<u>Municipio</u>	<u>Principal</u>	<u>Posterior</u>
Caravaca	35	-
Cartagena	-	15
Ceuti	2	-
Lorca	-	2
Molina de Segura	10	3
Murcia	51	-
Puerto Lumbreras	10	-
Torres de Cotillas	1	-
Santomera	1	-
<b>TOTALES</b>	<b>110</b>	<b>20</b>

AD 1000

The following table shows the results of the experiment conducted on the 10th of August 1900. The data was collected from the various trials and is presented in the following order:

Trial No.	Time (min)	Temperature (°C)	Pressure (mm Hg)
1	15	25.0	760.0
2	30	25.5	760.0
3	45	26.0	760.0
4	60	26.5	760.0
5	75	27.0	760.0
6	90	27.5	760.0
7	105	28.0	760.0
8	120	28.5	760.0
9	135	29.0	760.0
10	150	29.5	760.0

The results indicate a steady increase in temperature over time, while the pressure remains constant at 760 mm Hg. This suggests that the process being studied is primarily a function of time and temperature, with pressure being a constant factor.

CULTIVOS INDUSTRIALES

1.981

REMOLACHA AZUCARERA

-40-

Regadio

<u>Municipio</u>	<u>Principal</u>
Calasparra	7
Caravaca	120
Cartagena	33
Torres de Cotillas	2
<b>TOTALES</b>	<b>162</b>

ALGODON

Alhama	33
Beniel	22
Cartagena	1.067
Fuente Alamo	5
Lorca	2.318
Murcia	64
Puerto Lumbreras	4
San Javier	80
S. Pedro Pinatar	5
Torre Pacheco	513
Totana	42
Santomera	11
<b>TOTALES</b>	<b>4.164</b>

CULTIVOS INDUSTRIALES

1.981

PIMIENTO PARA PIMENTON

<u>Municipio</u>	<u>Regadio</u>
	<u>Principal</u>
Alhama	87
Beniel	5
Calasparra	26
Cartagena	510
Fortuna	16
Fuente Alamo	160
Librilla	9
Lorca	2.300
Murcia	225
Puerto Lumbreras	150
San Javier	300
San Pedro Pinatar	18
Torre Pacheco	437
Torres de Cotillas	22
Totana	560
La Unión	17
<hr/>	
TOTAL	4.842

ESTADISTICA AGRARIA PROVINCIAL 1981

M. A. P. A.

HORTALIZAS

1.981

A C E L G A S

<u>Municipio</u>	<u>Regadio</u>		
	<u>Principal</u>	<u>Posterior</u>	<u>Asociada</u>
Abarán	1	-	-
Aguilas	-	-	3
Alcantarilla	2	-	-
Alguazas	-	-	2
Archena	1	-	-
Beniel	6	2	-
Blanca	-	-	5
Calasparra	3	5	4
Cartagena	-	5	-
Cehegin	2	-	-
Cieza	12	-	-
Lorca	-	2	-
Molina de Segura	3	-	-
Moratala	7	-	-
Mula	1	-	-
Murcia	182	20	-
Torres de Cotillas	3	-	-
Santomera	4	-	-
<b>TOTALES</b>	<b>227</b>	<b>34</b>	<b>14</b>

<u>Municipio</u>	<u>Regadio</u>		
	<u>Principal</u>	<u>Posterior</u>	<u>Asociada</u>
Abarán	1	-	-
Aguilas	-	-	3
Alcantarilla	-	4	-
Alguazas	-	2	-
Archena	1	-	-
Beniel	-	5	-
Bullas	1	-	-
Calasparra	2	7	3
Caravaca	2	-	-
Cartagena	25	-	-
Cehegin	25	-	-
Ceutí	15	-	10
Cieza	6	12	-
Fortuna	3	-	-
Fuente Alamo	2	-	-
Jumilla	5	-	-
Lorca	-	14	-
Lorquí	3	-	-
Mazarrón	3	-	-
Molina de Segura	3	-	-
Moratala	10	-	-
Mula	10	-	-
Murcia	15	10	-
Pliego	1	-	-
Torres de Cotillas	2	-	-
La Unión	2	-	-
Yecla	5	-	-
Santomera	1	-	-
<b>TOTALES</b>	<b>143</b>	<b>54</b>	<b>16</b>

HORTALIZAS

1.981

ALCACHOFA

<u>Municipio</u>	<u>Regadio</u>		
	<u>Principal</u>	<u>Posterior</u>	<u>Asociada</u>
Alcantarilla	5	-	-
Archena	2	-	-
Beniel	56	-	-
Calasparra	19	11	4
Cartagena	32	-	-
Fortuna	22	-	-
Jumilla	2	-	-
Lorca	300	-	-
Molina de Segura	2	-	-
Murcia	202	-	-
San Javier	700	-	-
San Pedro del Pinatar	225	-	-
Torre Pacheco	280	-	-
Torres de Cotillas	2	-	-
Totana	9	-	-
Santomera	146	-	-
<b>TOTALES</b>	<b>2.004</b>	<b>11</b>	<b>4</b>

HORTALIZAS

1.981

B E R E N J E N A

<u>Municipio</u>	<u>Regadio</u>		
	<u>Principal</u>	<u>Posterior</u>	<u>Asociada</u>
Abarán	1	-	-
Aguilas	12	-	-
Aledo	1	-	-
Archena	1	-	-
Beniel	2	6	6
Calasparra	-	5	2
Cartagena	42	-	-
Cehegin	4	5	-
Cieza	-	16	-
Lorca	-	2	-
Lorquí	1	-	-
Mazarrón	-	20	-
Molina de Segura	2	-	-
Murcia	24	5	-
San Pedro del Pinatar	1	-	-
Torre Pacheco	3	-	-
Torres de Cotillas	3	-	-
Santomera	3	-	-
<b>TOTALES</b>	<b>100</b>	<b>59</b>	<b>8</b>



HORTALIZAS

1.981

CALABAZA Y CALABACIN

<u>Municipio</u>	<u>Regadio</u>		
	<u>Principal</u>	<u>Posterior</u>	<u>Asociada</u>
Abarán	-	1	-
Aguilas	11	5	-
Aledo	1	-	-
Alhama	3	-	-
Archena	2	-	-
Bullas	1	-	-
Calasparra	-	-	4
Cartagena	-	32	-
Cieza	9	-	-
Fortuna	-	1	-
Lorca	-	2	-
Mazarrón	-	4	-
Molina de Segura	6	-	16
Moratalla	4	-	-
Mula	1	-	-
Murcia	23	4	-
Puerto Lumbreras	4	-	-
Torres de Cotillas	2	-	-
Santomera	6	-	-
<b>TOTALES</b>	<b>73</b>	<b>49</b>	<b>20</b>

HORTALIZAS

1.981

C E B O L L A

Municipio

Regadio

Principal                      Posterior                      Asociada

Abaran	1	-	-
Aguilas	20	-	4
Albudeite	1	-	-
Aledo	2	-	-
Alguazas	-	3	-
Alhama	6	-	-
Archena	6	-	-
Beniel	10	-	-
Bullas	2	-	-
Calasparra	144	8	-
Caravaca	25	-	-
Cartagena	45	-	-
Cehegin	30	-	-
Ceutí	-	-	2
Cieza	10	40	-
Fortuna	52	-	-
Fuente Alamo	6	-	-
Librilla	2	-	-
Lorca	155	-	-
Loquif	3	-	-
Mazarrón	15	-	-
Molina de Segura	10	2	-
Moratalla	12	-	-
Murcia	25	11	-
Pliego	-	1	-
Puerto Lumbreras	6	-	-
San Javier	10	-	-
Torres de Cotillas	12	-	-
Totana	137	-	-
La Unión	8	-	-
Yecla	125	-	-
Santomera	9	-	-
<b>TOTALES</b>	<b>889</b>	<b>65</b>	<b>6</b>

HORTALIZAS

1.981

COL Y REPOLLO

<u>Municipio</u>	<u>Regadio</u>		
	<u>Principal</u>	<u>Posterior</u>	<u>Asociado</u>
Abarán	-	1	-
Aguilas	-	-	4
Alcantarilla	1	-	-
Alguazas	-	2	-
Archena	2	-	2
Beniel	4	4	-
Blanca	-	-	2
Bullas	1	-	-
Calasparra	-	5	-
Cartagena	-	35	-
Cehegin	2	-	-
Cieza	-	32	-
Lorca	-	9	-
Lorqui	1	-	-
Molina de Segura	12	10	-
Moratalla	6	-	-
Mula	-	1	-
Murcia	229	30	28
Torres de Cotillas	3	-	-
Villanueva	1	-	-
Santomera	2	-	-
<b>TOTALES</b>	<b>270</b>	<b>129</b>	<b>36</b>

HORTALIZAS

1.981

COLIFLOR

<u>Municipio</u>	<u>Regadio</u>		
	<u>Principal</u>	<u>Posterior</u>	<u>Asociada</u>
Abarán	-	1	-
Aguilas	-	-	2
Archena	1	-	-
Blanca	-	-	2
Calasparra	3	3	1
Cartagena	-	35	-
Cieza	-	30	-
Lorca	-	6	-
Molina de Segura	15	3	2
Moratalla	4	3	-
Murcia	138	110	-
Torres de Cotillas	2	-	-
Santomera	3	-	-
<b>TOTALES</b>	<b>166</b>	<b>191</b>	<b>7</b>

HORTALIZAS

1.981

GUISANTE VERDE

<u>Municipio</u>	<u>Secano</u>		<u>Regadio</u>		<u>Asociada</u>
	<u>Principal</u>	<u>Posterior</u>	<u>Principal</u>	<u>Posterior</u>	
Abarán	-	-	-	1	-
Aguilas	-	-	9	-	-
Archena	-	-	-	-	1
Beniel	-	-	-	6	15
Bullas	-	-	-	1	-
Calasparra	-	-	-	3	-
Cehegin	-	-	3	4	-
Fortuna	-	-	5	-	-
Librilla	-	-	1	-	-
Lorca	-	-	-	8	-
Mazarrón	72	-	175	-	-
Moratalla	-	-	2	-	-
Murcia	6	-	29	-	-
San Javier	-	10	-	15	-
S. Pedro Pinatar	-	-	2	-	-
Torre Pacheco	-	-	60	280	-
Torres Cotillas	-	-	2	-	-
La Unión	35	-	-	-	-
Santomera	-	-	5	-	-
<b>TOTALES</b>	<b>113</b>	<b>10</b>	<b>293</b>	<b>318</b>	<b>16</b>

HORTALIZAS

1.981

H A B A V E R D E

<u>Municipio</u>	<u>Secano</u>		<u>Regadio</u>	
	<u>Principal</u>	<u>Principal</u>	<u>Posterior</u>	<u>Asociada</u>
Abanilla	-	14	-	-
Abaran	-	-	4	-
Aguilas	-	8	-	-
Albudeite	-	-	2	-
Alcantarilla	-	4	-	-
Alguazas	-	-	-	2
Archena	-	-	3	1
Beniel	-	-	12	-
Blanca	-	5	-	15
Bullas	-	2	-	-
Calasparra	-	178	-	-
Campos del Rio	-	-	-	2
Caravaca	-	3	-	-
Cartagena	20	160	-	-
Cehegin	-	-	80	-
Cieza	-	24	66	-
Fortuna	-	70	-	-
Fuente Alamo	-	20	-	-
Jumilla	-	5	-	-
Librilla	-	3	-	-
Lorca	-	-	-	150
Lorquí	-	12	-	-
Molina de Segura	-	15	-	-
Moratalla	-	22	-	-
Mula	-	3	-	-
Murcia	2	852	-	-
Pliego	-	-	1	1
Puerto Lumbreras	-	3	-	-
Ricote	-	3	-	-
San Javier	-	-	120	-
S. Pedro del Pinatar	-	3	-	-
Torre Pacheco	-	45	790	-
Torres de Cotillas	-	16	-	-
La Unión	-	17	-	-
Villanueva	-	1	-	-
Santomera	-	15	-	-
<b>TOTALES</b>	<b>22</b>	<b>1.503</b>	<b>1.078</b>	<b>171</b>

<u>Municipio</u>	<u>J U D I A V E R D E</u>		
	<u>Principal</u>	<u>Regadio</u>	
		<u>Posterior</u>	<u>Asociada</u>
Abarán	-	1	-
Aguilas	3	-	-
Alcantarilla	3	-	-
Aledo	1	-	-
Archena	2	-	-
Beniel	15	-	-
Bullas	-	2	-
Calasparra	4	9	3
Cieza	-	26	-
Jumilla	2	-	-
Lorca	-	10	-
Lorquí	2	-	-
Mazarrón	-	12	-
Molina de Segura	7	-	-
Moratala	8	-	-
Mula	2	-	-
Murcia	66	-	-
Pliego	-	1	-
San Javier	2	-	-
S. Pedro del Pinatar	4	-	-
Torres de Cotillas	2	-	-
Yecla	15	-	-
Santomera	4	-	-
<b>TOTALES</b>	<b>139</b>	<b>61</b>	<b>3</b>

HORTALIZAS

1.981

LECHUGA

<u>Municipio</u>	<u>Regadio</u>		
	<u>Principal</u>	<u>Posterior</u>	<u>Asociada</u>
Abaran	2	2	-
Aguilas	80	-	7
Alcantarilla	12	5	-
Aledo	2	-	-
Alguazas	-	-	3
Archena	4	-	-
Beniel	13	11	-
Blanca	-	-	5
Calasparra	-	6	3
Cartagena	-	17	-
Cehegin	10	-	-
Cieza	20	10	-
Fortuna	-	1	-
Lorca	-	17	-
Lorquí	1	-	-
Mazarrón	3	-	-
Molina de Segura	5	-	-
Moratala	7	-	-
Mula	-	1	-
Murcia	678	550	260
Puerto Lumbreras	1	-	-
Torres de Cotillas	3	-	-
La Unión	12	-	-
Santomera	34	-	-
<b>TOTALES</b>	<b>887</b>	<b>620</b>	<b>278</b>



<u>Municipio</u>	1.981		<u>M E L O N</u>	
	<u>Secano</u>		<u>Regadio</u>	
	<u>Principal</u>	<u>Principal</u>	<u>Posterior</u>	<u>Asociada</u>
Abanilla	-	32	-	-
Abarán	-	2	-	-
Aguilas	-	2	-	-
Aledo	-	1	-	-
Alhama	-	95	-	-
Beniel	-	10	-	-
Blanca	-	-	-	2
Bullas	-	2	-	-
Calasparra	-	9	3	2
Cartagena	-	620	-	-
Cieza	-	365	-	12
Fortuna	-	80	-	-
Fuente Alamo	-	250	-	-
Jumilla	6	35	-	-
Lorca	-	1.500	-	-
Mazarrón	-	145	-	-
Molina de Segura	-	2	-	-
Mula	-	2	-	-
Murcia	-	1.067	20	-
Puerto Lumbreras	-	50	-	-
San Javier	-	150	-	-
S. Pedro Pinatar	-	30	-	-
Torre Pacheco	-	1.390	-	-
Torres Cotillas	-	2	-	-
Totana	-	260	-	-
La Unión	-	24	-	-
Yecla	-	30	-	-
Santomera	-	2	-	-
<b>TOTALES</b>	<b>6</b>	<b>6.157</b>	<b>23</b>	<b>16</b>

Regadio

<u>Municipio</u>	<u>Principal</u>	<u>Posterior</u>	<u>Asociada</u>
Abarán	16	-	-
Aguilas	47	-	-
Albudeite	2	-	-
Alcantarilla	50	-	15
Alguazas	34	-	50
Archena	27	-	7
Blanca	2	-	4
Bullas	25	-	-
Calasparra	31	39	-
Caravaca	102	-	-
Cartagena	160	-	-
Cehegin	200	-	-
Ceuti	5	-	45
Cieza	120	-	-
Fortuna	30	-	-
Fuente Alamo	10	-	-
Librilla	2	-	-
Lorca	170	-	-
Lorquí	40	-	-
Mazarrón	38	-	-
Molina de Segura	300	-	2
Moratalla	18	-	-
Mula	2	-	-
Murcia	793	2	-
Pliego	5	-	1
Puerto Lumbreras	3	-	-
Ricote	-	-	2
San Javier	24	-	-
S. Pedro Pinatar	8	-	-
Torres Cotillas	110	20	10
La Unión	30	-	-
Villanueva	2	-	-
Santomera	60	-	-
<b>TOTALES</b>	<b>2.466</b>	<b>61</b>	<b>136</b>

HORTALIZAS

1.981

PATATA MEDIA ESTACION

<u>Municipio</u>	<u>Secano</u>	<u>Regadio</u>		
	<u>Principal</u>	<u>Principal</u>	<u>Posterior</u>	<u>Asociada</u>
Abanilla	-	4	2	-
Abarán	-	-	9	-
Aledo	-	5	-	-
Beniel	-	132	-	63
Calasparra	-	48	-	-
Campos del Rio	-	1	-	1
Caravaca	-	-	15	-
Fortuna	-	-	3	-
Mazarrón	-	-	34	-
Moratalla	15	56	-	-
Puerto Lumbreras	-	-	3	-
San Javier	-	3	-	-
La Unión	-	12	-	-
Yecla	-	35	-	-
<b>TOTALES</b>	<b>15</b>	<b>296</b>	<b>66</b>	<b>64</b>

HORTALIZAS

1.981

PATATA TARDIA

<u>Municipio</u>	<u>Secano</u>		<u>Regadio</u>	
	<u>Posterior</u>	<u>Principal</u>	<u>Posterior</u>	<u>Asociada</u>
Aguilas	-	-	7	-
Alcantarilla	-	-	30	-
Archena	-	-	5	-
Beniel	-	-	108	-
Blanca	-	2	-	4
Bullas	-	-	12	-
Calasparra	-	-	51	-
Campos del Rio	-	-	-	1
Cehegin	-	-	97	-
Ceuti	-	-	25	15
Cieza	-	-	96	-
Fortuna	-	-	3	-
Librilla	-	2	-	-
Lorca	-	-	98	-
Lorquí	-	-	10	-
Mazarrón	-	-	21	-
Molina de Segura	-	-	254	50
Moratala	12	-	38	-
Murcia	-	-	264	10
Torres de Cotillas	-	40	12	-
Totana	-	2	-	-
Villanueva	-	1	-	-
<b>TOTALES</b>	<b>12</b>	<b>47</b>	<b>1.131</b>	<b>80</b>

HORTALIZAS

1.981

PEPINO

Regadio

<u>Municipio</u>	<u>Principal</u>	<u>Posterior</u>	<u>Asociada</u>
Abarán	-	1	-
Aguilas	6	3	-
Blanca	-	-	2
Bullas	1	-	-
Calasparra	-	3	2
Cartagena	-	28	-
Cehegin	15	-	-
Cieza	7	-	-
Fortuna	-	1	-
Fuente Alamo	2	-	-
Lorca	-	45	-
Mazarrón	30	25	-
Moratala	3	-	-
Mula	1	-	-
Murcia	76	30	-
San Javier	3	-	-
S.Pedro del Pinatar	6	-	-
Torre Pacheco	6	-	-
Yecla	5	-	-
Santomera	1	-	-
<b>TOTALES</b>	<b>162</b>	<b>136</b>	<b>4</b>

HORTALIZAS

1.981

P I M I E N T O

<u>Municipio</u>	<u>Regadio</u>		
	<u>Principal</u>	<u>Posterior</u>	<u>Asociada</u>
Abarán	2	-	-
Aguilas	8	-	-
Aledo	1	-	-
Alguazas	-	2	-
Archena	1	-	-
Beniel	-	2	-
Blanca	-	-	5
Bullas	1	-	-
Calasparra	12	8	5
Cartagena	58	-	-
Cehegin	15	-	-
Ceutf	-	-	3
Cieza	-	20	5
Fortuna	5	-	-
Fuente Alamo	5	-	-
Jumilla	5	-	-
Lorca	12	-	-
Lorquí	1	-	-
Mazarrón	187	-	-
Molina de Segura	6	-	-
Moratalla	7	-	-
Mula	-	1	-
Murcia	109	-	-
Pliego	1	-	1
Puerto Lumbreras	5	-	-
Ricote	1	-	-
San Javier	220	-	-
S.Pedro del Pinatar	85	-	-
Torre Pacheco	52	-	-
Torre de Cotillas	2	-	-
La Unión	16	-	-
Yecla	97	-	-
<b>TOTALES</b>	<b>914</b>	<b>33</b>	<b>19</b>

HORTALIZAS

1.981

S A N D I A

<u>Municipio</u>	<u>Secano</u>		<u>Regadio</u>	
	<u>Principal</u>		<u>Principal-</u>	<u>Posterior</u>
Abarán	-		2	-
Aguilas	-		5	-
Beniel	-		4	-
Calasparra	-		-	10
Cartagena	-		30	-
Cieza	-		50	-
Fortuna	-		6	-
Fuente Alamo	-		10	-
Jumilla	10		20	-
Lorca	-		20	-
Mazarrón	-		25	-
Molina de Segura	-		2	-
Mula	-		1	-
Murcia	-		40	-
Puerto Lumbreras	-		10	-
San Javier	-		15	-
S.Pedro del Pinatar	-		4	-
Torre Pacheco	-		10	-
Torres de Cotillas	-		4	-
Totana	-		15	-
Santomera	-		7	-
<b>TOTALES</b>	<b>10</b>		<b>280</b>	<b>10</b>

HORTALIZAS

1.981

T O M A T E

<u>Municipio</u>	<u>Secano</u>		<u>Regadio</u>	
	<u>Principal</u>	<u>Principal</u>	<u>Posterior</u>	<u>Asociada</u>
Abanilla	-	4	-	-
Abarán	-	-	4	-
Aguilas	-	800	-	-
Albudeite	-	-	1	-
Alcantarilla	-	3	-	-
Aledo	-	4	-	-
Alguazas	-	-	4	-
Alhama	-	3	-	-
Archena	-	8	-	-
Beniel	-	18	15	-
Blanca	-	-	-	3
Bullas	-	9	-	-
Calasparra	-	128	66	31
Cartagena	-	115	-	-
Cehegin	-	100	-	-
Ceutí	-	55	-	20
Cieza	-	125	25	-
Fortuna	-	110	-	-
Fuente Alamo	-	6	-	-
Jumilla	20	40	-	-
Lorca	-	1.735	-	-
Lorquí	-	3	-	-
Mazarrón	-	1.586	-	-
Molina de Segura	-	9	-	-
Moratalla	-	32	30	-
Mula	-	-	4	-
Murcia	-	199	110	-
Pliego	-	1	-	1
Puerto Lumbreras	-	15	-	-
Ricote	-	1	-	-
San Javier	-	3	-	-
S. Pedro del Pinatar	-	10	-	-
Torre Pacheco	-	10	-	-
Torres de Cotillas	-	6	-	-
Totana	-	3	-	-
La Unión	-	15	-	-
Villanueva	-	1	-	-
Santomera	-	31	-	-
<b>TOTALES</b>	<b>20</b>	<b>5.188</b>	<b>259</b>	<b>55</b>



SUPERFICIE DE CULTIVOS BAJO INVERNADERO

EN LA PROVINCIA (1.981)

- Tomate .....	738	Has.
-Pimiento verde .....	459	"
- Melón .....	33	"
- Sandia .....	12	"
- Claveles .....	46	"
- Rosas .....	11	"
- Otras flores .....	7	"
- Calabacin .....	9	"
- Judia Verde .....	17	"
- Berenjena .....	12	"
- Pepino .....	30	"
- Otros cultivos .....	6	"

---

TOTAL ..... 1.380 Has.

---

<u>Municipio</u>	<u>Secano</u>		<u>Regadio</u>		<u>Nº. total de árboles dise minados</u>
	<u>En pro- ducción</u>	<u>No pro- ducen</u>	<u>En pro- ducción</u>		
Abanilla	-	1	2		25
Abarán	-	-	40		-
Aguilas	4	-	-		-
Albudeite	-	-	9		20
Alcantarilla	-	1	30		60
Aledo	-	1	2		-
Alguazas	-	10	44		50
Alhama	-	102	337		-
Archena	-	-	85		-
Beniel	-	46	173		450
Blanca	-	-	40		-
Calasparra	-	-	-		40
Campos del Rio	-	6	57		60
Cartagena	-	7	29		800
Ceuti	-	-	15		60
Cieza	-	-	15		5
Fortuna	-	3	16		29
Fuente Alamo	-	-	-		2.350
Librilla	-	39	60		82
Lorca	-	35	135		3.960
Lorquí	-	-	26		60
Mazarrón	-	6	82		-
Molina de Segura	-	8	8		6.000
Moratalla	-	-	-		30
Mula	-	22	456		-
Murcia	-	110	1.740		1.420
Ojós	-	-	66		-
Pliego	-	10	24		45
Puerto Lumbreras	-	2	20		-
Ricote	-	-	1		30
San Javier	-	120	14		-
S. Pedro del Pinatar	-	29	30		128
Torre Pacheco	-	5	6		360
Torres de Cotillas	-	63	68		279
Totana	-	18	241		1.100
Ulea	-	-	50		-
Villanueva	-	-	140		-
Santomera	-	10	508		-
<b>TOTALES</b>	<b>4</b>	<b>654</b>	<b>4.569</b>		<b>17.443</b>

AGRIOS

1.981

MANDARINO

<u>Municipio</u>	<u>Regadio</u>		
	<u>No pro- ducen</u>	<u>En pro- ducción</u>	<u>Nº. total de árboles di- seminados</u>
Abarán	8	146	-
Alcantarilla	-	1	15
Alguazas	-	99	-
Alhama	12	58	10.775
Archena	6	146	-
Beniel	19	16	600
Blanca	1	180	-
Calasparra	-	-	42
Cartagena	-	9	-
Ceuti	-	3	70
Cieza	-	85	22
Fortuna	-	3	-
Lorca	1	30	220
Lorquí	-	20	8
Mazarrón	-	10	-
Molina de Segura	2	20	-
Mula	-	6	-
Murcia	-	109	360
Ojós	-	3	-
Pliego	-	8	161
Ricote	-	5	55
S. Pedro del Pinatar	15	32	-
Torres de Cotillas	-	5	82
Totana	2	102	200
Ulea	-	12	70
Villanueva	-	76	-
Santomera	-	50	-
<b>TOTALES</b>	<b>66</b>	<b>1.234</b>	<b>12.680</b>

## Municipio

## Regadio

	No pro- ducen	En pro- ducción	Nº. total de árboles di- seminados.
Abanilla	30	35	100
Abarán	90	75	-
Aguilas	52	53	-
Albudeite	7	185	50
Alcantarilla	5	89	150
Aledo	2	6	-
Alguazas	35	200	60
Alhama	857	850	-
Archena	10	203	-
Beniel	43	141	360
Blanca	-	112	-
Calasparra	-	-	30
Campos del Rio	20	40	75
Cartagena	160	758	1.800
Ceuti	31	175	270
Cieza	-	6	65
Fortuna	102	451	46
Fuente Alamo	40	80	4.500
Librilla	710	865	30
Lorca	37	82	2.880
Lorquí	20	88	-
Mazarrón	38	232	-
Molina de Segura	140	162	340
Moratala	-	-	80
Mula	108	293	-
Murcia	1.885	6.038	1.600
Ojós	12	59	-
Pliego	12	23	195
Puerto Lumbreras	3	11	-
Ricote	10	191	-
San Javier	100	40	-
S. Pedro del Pinatar	90	155	215
Torre Pacheco	6	25	2.400
Torres de Cotillas	82	143	306
Totana	14	51	1.400
Ulea	29	63	350
La Unión	6	21	-
Villanueva	18	198	-
Santomera	40	995	-
<b>TOTALES</b>	<b>4.844</b>	<b>13.194</b>	<b>17.302</b>

SUPERFICIE PROVINCIAL POR VARIEDADES    CAMPAÑA 1981-82

AGRIOS

<u>Especie</u>	<u>Variedad</u>	<u>Superficie Has.</u>
Naranja	Navelina	801
"	Navel	1.014
"	Navelate	147
TOTAL GRUPO NAVEL .....		1.962
Naranja	Salustiana	446
"	Otras Blancas selectas	207
TOTAL GRUPO BLANCAS SELECTAS .....		653
TOTAL GRUPO BLANCAS COMUNES .....		158
TOTAL GRUPO SANGUINAS .....		819
Naranja	Verna	1.396
"	Valencia Late	239
TOTAL GRUPO TARDIAS .....		1.635
TOTAL GRUPO NARANJAS .....		5.227

SUPERFICIE PROVINCIAL POR VARIEDADES

CAMPAÑA 1.981-82

AGRIOS (Continuación)

<u>Especie</u>	<u>Variedad</u>	<u>Superficie Has.</u>
Mandarina	Satsuma	262
"	Clementina	956
"	Otras Mandarinas	82
TOTAL MADARINO .....		1.300
Limonero	Verna	11.517
"	Fino	6.438
"	Otras variedades	83
TOTAL LIMONERO .....		18.038
TOTAL POMELO .....		48
TOTAL LIMERO Y OTROS CITRICOS .....		-
TOTAL NARANJO AMARGO .....		10
TOTAL CITRICOS CAMPAÑA 1981-82..		24.623

## FRUTALES

1.981

## MANZANO

Municipio	Secano		Regadio		Nº. Total de árboles dise minados
	No pro- ducen.	En pro- ducción	No pro- ducen	En pro- ducción	
Abanilla	-	-	-	20	190
Abarán	-	-	-	-	410
Albudeite	-	-	-	-	110
Alcantarilla	-	-	-	-	25
Aledo	-	-	-	1	-
Alguazas	-	-	-	-	70
Alhama	-	-	-	5	200
Archena	-	-	1	3	150
Blanca	-	-	5	10	1.000
Bullas	-	-	-	12	300
Calasparra	-	-	10	32	120
Campos del Rio	-	-	-	-	35
Caravaca	-	-	30	310	-
Cartagena	2	-	-	-	200
Cehegin	-	-	15	200	400
Ceutf	-	-	-	-	320
Cieza	-	-	-	49	10
Fortuna	-	-	2	4	60
Jumilla	-	-	100	300	90
Librilla	-	-	-	-	22
Lorca	-	-	10	70	620
Lorquí	-	-	1	6	-
Mazarrón	-	-	-	-	50
Molina de Segura	-	-	-	14	800
Moratalla	-	56	3	86	450
Mula	-	-	-	6	-
Murcia	-	-	-	8	4.000
Ojós	-	-	-	-	33
Pliego	-	-	-	-	370
Puerto Lumbreras	-	-	-	2	-
Ricote	-	-	-	-	70
Torres de Cotillas	-	-	-	2	156
Totana	-	-	-	-	1.800
Ulea	-	-	-	-	22
Yecla	-	-	2	1.000	-
<b>TOTALES</b>	<b>2</b>	<b>56</b>	<b>179</b>	<b>2.140</b>	<b>12.083</b>

FRUTALES

1.981

P E R A L

<u>Municipio</u>	<u>Secano</u>		<u>Regadio</u>		<u>Nº. total de árboles di-- seminados.</u>
	<u>No pro- ducen</u>	<u>No pro- ducen</u>	<u>En pro- ducción</u>	<u>En pro- ducción</u>	
Abanilla	-	1	18		300
Abarán	-	4	36		65
Albudeite	-	-	-		60
Alcantarilla	-	-	-		50
Aledo	-	-	1		-
Alguazas	-	-	-		30
Alhama	-	-	-		100
Archena	-	1	1		100
Blanca	-	20	20		5.000
Bullas	-	-	-		200
Calasparra	-	2	11		58
Campos del Rio	-	-	-		90
Caravaca	-	3	15		-
Cartagena	3	-	-		250
Cehegin	-	-	80		200
Ceutí	-	-	-		800
Cieza	-	4	188		320
Fortuna	-	4	10		8
Jumilla	-	50	400		25
Librilla	-	-	-		28
Lorca	-	5	90		330
Mazarrón	-	-	-		80
Molina de Segura	-	-	6		200
Moratala	-	-	4		300
Mula	-	-	7		230
Murcia	-	-	11		8.000
Ojós	-	-	-		376
Pliego	-	-	-		85
Puerto Lumbreras	-	15	20		-
Ricote	-	-	-		90
Torres de Cotillas	-	5	28		36
Totana	-	-	-		700
Ulea	-	-	-		530
Villanueva	-	-	3		90
Yecla	-	-	-		150
Santomera	-	-	9		-
<b>TOTALES</b>	<b>3</b>	<b>114</b>	<b>958</b>		<b>18.881</b>



FRUTALES

1.981

ALBARICOQUE

<u>Municipio</u>	<u>Secano</u>		<u>Regadio</u>		<u>Nº. total de árboles di- seminados</u>
	<u>No pro- ducen</u>	<u>En pro- ducción</u>	<u>No pro- ducen</u>	<u>En pro- ducción</u>	
Abanilla	-	-	-	3	200
Abarán	-	-	175	252	-
Albudeite	-	-	-	25	350
Alcantarilla	-	-	-	10	100
Aledo	-	-	-	2	-
Alguazas	-	-	18	189	-
Alhama	-	-	-	4	70
Archena	-	-	3	300	200
Beniel	-	-	3	19	270
Blanca	-	-	40	100	100
Bullas	-	160	3	43	600
Calasparra	-	-	116	314	450
Campo del Rio	-	-	-	50	75
Caravaca	-	8	-	940	500
Cartagena	2	-	-	-	200
Cehegin	-	-	399	1.001	2.000
Ceutí	-	-	-	188	80
Cieza	-	-	6	1.480	120
Fortuna	-	-	5	11	87
Jumilla	-	-	10	200	50
Librilla	-	-	-	-	20
Lorca	-	-	12	352	3.345
Lorquí	-	-	-	275	-
Mazarrón	-	-	-	-	450
Molina de Segura	-	-	3	225	1.500
Moratala	-	150	4	1.026	50
Mula	-	210	60	1.065	850
Murcia	-	-	-	145	5.500
Ojós	-	-	45	18	68
Pliego	-	1	232	574	-
Puerto Lumbreras	-	-	-	7	-
Ricote	-	-	-	-	300
San Javier	-	-	-	4	-
S. Pedro Pinatar	-	-	-	-	204
Torres Cotillas	-	-	-	122	102
Totana	-	-	-	-	200
Ulea	-	-	20	14	520
Villanueva	-	-	115	150	-
Santomera	-	-	-	43	-
<b>TOTALES</b>	<b>2</b>	<b>529</b>	<b>1.269</b>	<b>9.151</b>	<b>18.561</b>

FRUTALES

1.981

MELOCOTONERO

Municipio	Secano		Regadio		Nº. total de árboles di-- seminados
	No pro- ducen	En pro- ducción	No pro- ducen	En pro- ducción	
Abanilla	-	-	-	5	100
Abarán	-	-	195	552	-
Albudeite	-	-	-	-	210
Alcañtarilla	-	-	3	23	300
Aledo	-	-	-	1	-
Alguazas	-	-	46	452	-
Alhama	-	-	-	72	65.000
Archena	-	-	-	50	-
Beniel	-	-	2	21	360
Blanca	-	-	200	260	-
Bullas	-	-	4	17	300
Calasparra	-	-	14	80	-
Campos del Rio	-	-	-	-	150
Caravaca	-	-	-	50	-
Cartagena	1	-	-	-	100
Cehegin	-	-	40	185	2.500
Ceutf	-	-	26	165	400
<del>Cieza</del>	-	-	207	3.260	500
Fortuna	-	-	15	57	35
Fuente Alamo	-	-	-	1	550
Jumilla	-	-	-	600	20
Librilla	-	-	11	46	65
Lorca	-	-	8	120	2.125
Lorquí	-	-	12	261	-
Mazarrón	-	-	-	-	2.900
Molina de Segura	-	-	305	339	3.000
Moratalla	-	-	2	87	600
Mula	-	5	4	230	400
Murcia	-	-	-	1.042	4.010
Ojós	-	-	30	112	104
Pliego	-	-	12	20	136
Puerto Lumbreras	-	-	9	65	-
Ricote	-	-	-	2	130
San Javier	-	-	-	4	-
S. Pedro P.	-	-	-	-	115
Torres Cotillas	-	-	47	350	90
Potana	-	-	-	-	100
Ulea	-	-	110	63	1.600
Villanueva	-	-	-	44	-
Yecla	-	-	-	10	-
Santomera	-	-	-	39	-
<b>TOTALES</b>	<b>1</b>	<b>5</b>	<b>1.302</b>	<b>8.685</b>	<b>85.900</b>

FRUTALES

1.981

CIRUELO

<u>Municipio</u>	<u>Secano</u>		<u>Regadio</u>		<u>Nº. total de árboles di- seminados</u>
	<u>No pro- ducen</u>	<u>No pro- ducen</u>	<u>En pro- ducción</u>		
Abanilla	-	-	5		30
Abarán	-	58	126		-
Albudeite	-	-	-		45
Alcantarilla	-	-	4		50
Aledo	-	-	1		-
Alguazas	-	-	-		180
Alhama	-	-	-		300
Archena	-	14	26		100
Beniel	-	3	1		360
Blanca	-	25	40		3.000
Bullas	-	2	-		80
Calasparra	-	49	98		150
Campos del Rio	-	-	-		60
Caravaca	-	-	20		-
Cartagena	2	-	-		200
Cehegín	-	20	212		200
Ceuti	-	-	145		400
Cieza	-	-	430		310
Fortuna	-	2	4		10
Fuente Alamo	-	-	5		50
Jumilla	-	-	80		-
Librilla	-	1	6		80
Lorca	-	14	65		85
Lorquí	-	-	200		-
Mazarrón	-	-	-		130
Molina S.	-	-	20		800
Moratalla	-	2	24		400
Mula	-	5	10		200
Murcia	-	-	175		3.020
Ojós	-	-	-		60
Pliego	-	1	4		230
Puerto Lumbreras	-	5	10		-
Ricote	-	-	-		60
Torres Cotillas	-	4	14		70
Totana	-	-	-		450
Ulea	-	-	-		1.600
Santomera	-	-	1		-
<b>TOTALES</b>	<b>2</b>	<b>205</b>	<b>1.726</b>		<b>12.710</b>

FRUTALES

1.981

ALMENDRO

-73-

<u>Municipio</u>	Secano		Regadio		Nº. total de árboles di-- seminados
	<u>No pro- ducen</u>	<u>En pro- ducción</u>	<u>No pro- ducen</u>	<u>En pro- ducción.</u>	
Abanilla	193	2.510	260	860	5.000
Abarán	18	107	12	80	740
Aguilas	4	128	-	-	149.000
Albudeite	40	80	-	-	320
Alcantarilla	-	2	-	-	100
Aledo	30	1.892	30	60	-
Alguazas	-	12	-	-	-
Alhama	190	1.285	340	880	12.945
Archena	2	2	-	-	190
Blanca	20	260	20	50	-
Bullas	10	745	-	-	1.600
Calasparra	75	482	5	11	-
Campes del Rio	225	664	-	-	-
Caravaca	230	960	-	-	-
Cartagena	210	808	-	-	90.000
Cehegin	55	900	-	-	200
Cieza	13	118	-	394	2.094
Fortuna	145	2.225	50	15	4.120
Fuente Alamo	810	3.350	-	-	31.500
Jumilla	500	3.000	-	-	500
Librilla	45	435	22	628	710
Lorca	610	5.730	510	825	12.800
Lorquí	-	-	-	-	150
Mazarrón	550	1.350	45	846	-
Molina Segura	100	900	-	-	-
Moratala	604	2.558	-	85	2.000
Mula	380	1.810	2	60	23.000
Murcia	1.200	9.089	120	740	20.000
Ojós	5	96	-	-	260
Pliego	53	304	1	4	257
Puerto Lumbreras	216	3.275	100	548	14.000
Ricote	22	550	-	-	480
San Javier	-	40	-	100	-
S. Pedro P.	-	2	5	27	200
Torre Pacheco	35	1.907	-	-	15.200
Torres Cotillas	-	179	-	3	240
Totana	23	401	470	2.015	50.000
Ulea	30	82	-	-	1.950
Villanueva	-	1	-	-	-
Yecla	200	1.800	20	230	19.000
Santomera	-	19	-	70	-
<b>TOTALES</b>	<b>6.843</b>	<b>50.058</b>	<b>2.012</b>	<b>8.531</b>	<b>468.556</b>

<u>VINEDO</u>	1.981	<u>VINEDO UVA DE MESA</u>		
		<u>Secano</u>	<u>Regadio</u>	
Municipio	En pro- ducción	No pro- ducen	En pro- ducción	Nº. total de árboles di- seminados
Abanilla	-	1	24	100
Abarán	-	7	483	-
Aguilas	-	-	60	-
Albudeite	-	-	-	105
<b>Aledo</b>	-	53	79	-
Alguazas	-	-	29	-
Alhama	-	35	1.135	-
Archena	-	-	-	200
Beniel	1	-	-	100
Blanca	-	90	85	-
Calasparra	-	2	-	160
Campos del Rio	-	-	-	175
Cartagena	-	-	50	-
Cehegin	20	-	10	-
Ceutf	-	-	-	350
Cieza	-	-	270	-
Fortuna	-	2	8	86
Fuente Alamo	-	3	75	-
Jumilla	-	-	310	-
Librilla	-	1	125	32
Lorca	-	3	45	500
Lorquí	-	-	-	320
Mazarrón	-	-	20	-
Molina de Segura	-	-	36	3.500
Moratalla	-	-	13	150
Mula	-	-	70	-
Murcia	1	-	198	3.000
Ojós	-	-	-	33
Pliego	-	-	2	72
Puerto Lumbreras	-	-	40	-
Ricote	-	-	1	50
San Javier	-	-	10	-
S. Pedro del Pinatar	-	-	6	28
<b>Torres de Cotillas</b>	-	1	56	860
Totana	-	20	348	8.000
Ulea	-	-	-	250
La Unión	1	-	-	-
Santomera	-	-	115	-
<b>TOTALES</b>	<b>23</b>	<b>218</b>	<b>3.709</b>	<b>18.071</b>

SUPERFICIE PROVINCIAL POR VARIEDADES

FRUTALES

<u>Especie</u>	<u>Variedad</u>	<u>Superficie Has.</u>	<u>Total Superficie Has.</u>
<u>Albaricoquero</u>	Bulida	8.914	
	Real Fino	732	
	Clases y Moniquí	1.018	
	Mauricio	126	
	Otros	161	10.951
<u>Ciruelo</u>	Santa Rosa	1.156	
	Golden Japan	213	
	Methley	20	
	Formosa	20	
	Reina Claudia	408	
	Otros	116	1.933
<u>Manzano</u>	Red Delicious	832	
	Golden Delicious	732	
	Starking Delicious	442	
	Verde Doncella	138	
	Reineta B. Canadá	124	
	Roja de Benejama	36	
	Otras	73	2.377
<u>Melocotonero</u>	Maruja	3.378	
	Jeronimo	2.598	
	Paraguay	1.037	
	Brasileño	730	
	Calabacero	809	
	Sudanell	560	
	Campillos	70	
	Americanas	360	
	Nectarinas	117	
	Otras	334	9.993
<u>Peral</u>	Ercolini	634	
	Agua de Aranjuez	181	
	Castell	76	
	Limonera	44	
	Leonardeta	24	
	San Juan	19	
	Gamusina	13	
	Otras	84	1.075

<u>Especie</u>	<u>Variedad</u>	<u>Superficie Has.</u>	<u>Total Superficie Has.</u>
<u>Uva de mesa</u>			
	Ohanes	1.552	
	Napoleon	1.280	
	Dominga	352	
	Italia	461	
	Aledo	72	
	Rosetti	67	
	Otras	166	
			<u>3.950</u>

<u>Municipio</u>	<u>Secano</u>		<u>Regadio</u>		
	<u>No pro- ducen</u>	<u>En pro- ducción</u>	<u>No pro- ducen</u>	<u>En pro- ducción</u>	<u>Nº. total de árboles di- seminados</u>
Abanilla	90	3.360	-	-	200
Abarán	6	123	5	53	-
Aledo	4	64	-	-	-
Alhama	20	-	-	-	-
Bullas	15	1.442	-	-	-
Calasparra	5	16	-	-	-
Caravaca	-	45	-	18	-
Cartagena	-	190	-	-	-
Gehegin	-	300	10	-	-
Cieza	206	617	2	34	-
Fortuna	4	322	10	4	-
Fuente Alamo	5	59	-	-	-
Jumilla	-	31.580	-	745	-
Lorca	65	875	-	-	-
Molina Segura	-	110	-	-	-
Moratalla	30	261	6	32	-
Mula	98	2.035	-	-	-
Murcia	-	2	-	-	-
Pliego	-	6	-	-	-
Puerto Lumbreras	-	2	4	6	-
Ricote	-	410	-	-	-
San Javier	-	-	-	34	-
Totana	-	-	-	6	-
Yecla	1.300	26.800	100	1.550	-
<b>TOTALES</b>	<b>1.848</b>	<b>68.619</b>	<b>137</b>	<b>2.482</b>	<b>200</b>



OLIVAR

1.981

OLIVAR ACEITUNA DE MESA

<u>Municipio</u>	<u>Secano</u>		<u>Regadio</u>		<u>Nº. total de árboles di-- seminados</u>
	<u>No pro- ducen</u>	<u>En pro- ducción</u>	<u>No pro- ducen</u>	<u>En pro- ducción</u>	
Abanilla	-	-	-	7	100
Abarán	-	50	-	5	-
Alcantarilla	-	2	-	-	30
Alledo	-	2	-	3	-
Alguazas	-	2	-	-	-
Archena	-	1	-	-	-
Cehegin	-	10	10	-	-
Cieza	-	-	26	197	150
Fortuna	2	8	-	7	56
Fuente Alamo	-	-	-	1	100
Librilla	-	3	-	1	45
Lorquí	-	-	-	-	40
Molina Segura	2	19	-	-	1.200
Moratalla	-	10	-	12	200
Mula	-	-	-	-	500
Murcia	-	259	-	2	1.700
Ojós	-	-	-	-	22
Pliego	-	-	-	-	90
Ricote	-	-	-	-	120
San Javier	2	-	-	-	-
S. Pedro Pinatar	-	-	-	-	20
Torre Cotillas	-	6	-	-	318
Totana	-	-	-	-	450
Ulea	-	-	-	-	160
Villanueva	-	1	-	-	-
<b>TOTALES</b>	<b>4</b>	<b>375</b>	<b>36</b>	<b>235</b>	<b>5.301</b>

OLIVAR

1.981

OLIVAR ACEITUNA PARA ACEITE

<u>Municipio</u>	<u>Secano</u>		<u>Regadio</u>		<u>Nº. total de árboles di- seminados</u>
	<u>No pro- ducen</u>	<u>En pro- ducción</u>	<u>No pro- ducen</u>	<u>En pro- ducción</u>	
Abanilla	-	190	-	225	300
Abarán	2	198	-	15	-
Aguilas	-	-	-	-	4.000
Albudeite	-	12	-	-	140
Alcantarilla	-	-	-	-	50
Aledo	-	8	-	7	-
Alhama	-	123	-	50	-
Archena	-	1	-	-	-
Beniel	-	28	-	-	100
Blanca	-	5	20	-	1.000
Bullas	-	20	-	-	120
Calasparra	1	140	-	252	440
Campos del Rio	-	42	-	-	-
Caravaca	24	55	-	15	-
Cartagena	35	210	-	2	1.500
Cehegin	-	205	-	100	-
Cieza	-	35	-	10	316
Fortuna	-	290	-	5	48
Fuente Alamo	-	130	-	15	1.000
Jumilla	-	750	-	250	-
Librilla	-	12	-	-	-
Lorca	-	1.300	-	265	2.570
Mazarrón	-	-	-	-	1.600
Molina Segura	5	560	-	-	-
Moratala	-	610	-	669	-
Mula	3	325	-	18	1.500
Murcia	-	1.255	-	-	3.300
Ojós	-	160	-	-	-
Pliego	-	14	-	4	168
Puerto Lumbreras	-	10	-	-	-
Ricote	7	80	-	-	310
S. Pedro Pin.	-	-	-	-	61
Torre Pacheco	-	30	-	-	850
Torres Cotillas	-	44	-	-	-
Totana	-	5	-	23	2.000
Ulea	-	58	-	-	-
Villanueva	-	7	-	-	-
Yecla	-	700	-	300	-
Santomera	-	3	-	-	-
<b>TOTALES</b>	<b>77</b>	<b>7.615</b>	<b>20</b>	<b>2.225</b>	<b>21.373</b>

<u>Municipio</u>	<u>PARA RIEGO</u>		<u>PARA OTROS USOS AGRICOLAS</u>	
	<u>De explosión</u>	<u>Eléctrico</u>	<u>De explosión</u>	<u>Eléctrico</u>
Abanilla	15	20	9	-
Abarán	10	49	139	49
Aguilas	176	135	-	-
Albudeite	27	2	2	-
Alcantarilla	8	40	-	-
Aledo	4	5	-	-
Alguazas	19	16	40	-
Alhama	45	41	4	-
Archena	11	20	-	-
Beniel	29	-	-	26
Blanca	19	15	-	-
Bullas	18	3	-	2
Calasparra	81	12	14	7
Campos del Rio	2	4	-	-
Caravaca	114	16	-	-
Cartagena	180	680	-	320
Cehegin	80	11	21	-
Ceuti	4	11	2	-
Cieza	55	69	-	-
Fortuna	3	-	6	-
Fuente Alamo	25	230	5	70
Jumilla	2	7	-	-
Librilla	6	8	-	-
Lorca	187	22	-	-
Lorquí	1	9	-	-
Mazarrón	406	102	-	-
Molina de Segura	-	16	-	-
Moratalla	35	6	4	18
Mula	135	11	-	-
Murcia	75	260	10	185
Ojós	3	6	-	-
Pliego	19	13	-	-
Puerto Lumbreras	10	24	2	-
Ricote	9	2	1	-
San Javier	30	130	-	196
San Pedro P.	10	9	14	7
Torre Pacheco	60	110	5	1
Torres de Cotillas	1	14	-	-
Totana	6	52	-	-
Ulea	6	6	-	-
La Unión	10	9	-	4
Villanueva	-	5	-	-
Yecla	48	14	7	18
Santomera	20	13	14	-
<b>TOTALES</b>	<b>2.004</b>	<b>2.227</b>	<b>299</b>	<b>903</b>

DE CADENAS U ORUGAS

<u>Municipio</u>	De menos de 25 C.V.	De 25 a 59 C.V.	de 60 a 79 C.V.	De más de 80 C.V.
Abanilla	-	-	1	5
Abarán	2	14	1	-
Aguilas	1	11	4	3
Albudeite	-	1	-	-
Alcantarilla	-	-	-	-
Aledo	-	-	-	-
Alguazas	6	5	-	-
Alhama	-	5	2	2
Archena	-	1	-	-
Beniel	-	4	1	-
Blanca	-	12	-	-
Bullas	-	4	-	-
Calasparra	-	3	1	-
Campos del Rio	-	-	-	-
Caravaca	-	3	1	-
Cartagena	4	11	10	3
Cehegin	1	3	-	2
Ceuti	-	-	-	3
Cieza	9	54	13	10
Fortuna	-	1	1	-
Fuente Alamo	1	7	2	8
Jumilla	-	19	1	-
Librilla	-	1	-	1
Lorca	4	62	22	10
Lorquí	-	-	-	-
Mazarrón	12	11	2	-
Molina de Segura	-	1	-	1
Moratalla	-	2	3	9
Mula	-	4	-	2
Murcia	18	49	11	10
Ojós	-	5	4	1
Pliego	-	-	1	5
Puerto Lumbreras	-	3	6	6
Ricote	-	-	-	-
San Javier	-	2	1	-
S. Pedro Pinatar	-	4	2	-
Torre Pacheco	-	3	2	6
Torre Cotillas	-	-	-	6
Totana	-	1	1	-
Ulea	-	1	-	-
La Unión	-	-	-	-
Villanueva	-	-	-	-
Yecla	1	13	1	1
Santomera	-	-	-	-
<b>TOTALES</b>	<b>59</b>	<b>320</b>	<b>94</b>	<b>94</b>

	DE RUEDAS				Motocultores, Motofresadoras, Motoguadañadoras, Motosegadoras, etc
	De menos de 25 C.V.	De 25 a 59 C.V.	De 60 a 79 C.V.	De más de 80 C.V.	
Abanilla	62	203	104	13	167
Abarán	7	45	2	-	309
Aguilas	2	30	44	1	20
Albudeite	3	3	6	-	50
Alcantarilla	-	12	12	-	61
Aledo	-	21	1	-	61
Alguazas	4	13	2	-	139
Alhama	30	205	54	11	634
Archena	3	12	3	9	388
Beniel	6	17	10	4	96
Blanca	9	33	11	1	191
Bullas	78	129	37	2	328
Calasparra	12	81	14	10	207
Campos del Rio	3	13	15	-	67
Caravaca	16	195	164	38	248
Cartagena	57	587	211	23	521
Cehegin	12	102	29	4	455
Ceuti	3	4	3	-	257
Cieza	33	139	32	21	775
Fortuna	51	135	63	3	114
Fuente Alamo	6	124	122	28	87
Jumilla	18	805	124	20	275
Librilla	6	61	20	4	346
Lorca	121	597	611	19	972
Lorquí	18	12	2	-	140
Mazarrón	8	156	113	6	183
Molina de Segura	21	62	29	2	384
Moratalla	10	243	75	13	344
Mula	4	384	101	11	625
Murcia	118	582	337	48	2.031
Ojós	1	9	9	-	25
Pliego	5	30	19	2	266
Puerto Lumbreras	1	103	54	8	94
Ricote	2	34	4	-	87
San Javier	52	86	52	15	171
S. Pedro Pinatar	12	21	10	2	73
Torre Pacheco	18	307	224	64	168
Torres de Cotillas	1	21	22	22	167
Totana	23	102	91	7	657
Ulea	4	9	6	-	48
La Unión	5	4	4	3	7
Villanueva	-	7	1	-	41
Yecla	29	642	260	69	277
Santomera	-	20	10	-	81
<b>TOTALES....</b>	<b>874</b>	<b>6.400</b>	<b>3.117</b>	<b>486</b>	<b>12.637</b>

Municipio	Subsoladores	Arados de - vertedera - o de discos	Fresado- ras	Gradas	Cultiva- dores
Abanilla	17	105	93	162	182
Abarán	10	35	22	18	45
Aguilas	40	51	12	52	53
Albudeite	-	7	1	10	-
Alcantarilla	-	15	13	17	2
Aledo	2	9	1	7	7
Alguazas	2	15	10	12	15
Alhama	19	207	110	255	108
Archena	4	12	6	17	6
Beniel	5	23	13	23	41
Blanca	8	27	16	20	14
Bullas	32	95	329	227	87
Calasparra	35	63	35	70	66
Campos del Rio	6	17	8	19	7
Caravaca	77	227	43	278	112
Cartagena	37	516	210	368	314
Cehegín	21	106	30	68	100
Ceutf	4	4	5	5	5
Cieza	41	182	98	145	144
Fortuna	2	108	64	145	82
Fuente Alamo	59	137	64	155	155
Jumilla	24	521	136	85	565
Librilla	15	56	27	63	8
Lorca	405	960	547	586	648
Lorquí	8	20	19	32	14
Mazarrón	24	198	42	113	79
Molina de Segura	50	50	79	34	11
Moratalla	114	273	211	150	165
Mula	60	312	359	295	275
Murcia	206	587	145	693	545
Ojós	3	10	5	9	6
Pliego	9	26	15	32	12
Puerto Lumbreras	33	74	75	42	117
Ricote	2	22	12	20	4
San Javier	48	122	86	94	90
S. Pedro del Pinatar	13	29	21	28	17
Torre Pacheco	240	418	156	142	449
Torre de Cotillas	-	40	24	44	9
Totana	17	119	64	90	73
Ulea	3	12	5	12	7
La Unión	-	6	2	10	6
Villanueva	-	-	-	-	-
Yecla	108	491	110	360	440
Santomera	-	20	4	27	27
<b>TOTALES .....</b>	<b>1.803</b>	<b>6.327</b>	<b>3.327</b>	<b>5.034</b>	<b>5.112</b>

(Para tractor o autopropulsado).

Municipio	Sembradoras de cereales y pratenses	Sembradoras de maiz, al godón, remo lacha, etc.	Remólcues distribui dores de estiercol	Abonado- ras.	Pulverizadores y espolvoreado res(Excluidos los de mochila sin motor.
Abanilla	-	-	-	-	90
Abarán	1	-	-	3	185
Aguilas	-	-	-	-	70
Albudeite	10	-	-	-	2
Alcantarilla	-	-	-	-	5
Aledo	-	-	-	-	10
Alguazas	-	-	-	-	8
Alhama	3	-	-	5	95
Archena	-	-	-	-	70
Beniel	-	-	-	-	31
Blanca	-	-	-	51	25
Bullas	14	-	-	20	39
Calasparra	22	6	15	8	40
Campos del Rio	6	-	2	2	4
Caravaca	96	5	2	167	32
Cartagena	93	23	66	41	105
Cehegin	-	-	-	-	-
Ceuti	-	-	-	-	215
Cieza	110	-	9	14	92
Fortuna	-	-	3	-	19
Fuente Alamo	50	-	15	35	65
Jumilla	185	-	20	190	350
Librilla	2	-	14	8	56
Lorca	211	-	48	237	190
Lorquí	-	-	-	-	10
Mazarrón	30	-	9	9	192
Molina de Segura	-	-	4	-	180
Moratalla	46	-	14	52	44
Mula	355	-	14	50	80
Murcia	25	7	85	110	500
Pliego	1	-	-	1	41
Puerto Lumbreras	20	-	-	6	50
Ricote	2	-	-	2	7
San Javier	20	-	27	30	58
S.Pedro del Pinatar	10	5	5	-	25
Torre Pacheco	350	4	72	36	48
Torres de Cotillas	-	-	5	-	38
Totana	18	-	7	1	7
La Unión	-	-	4	1	-
Yecla	18	3	30	30	34
Santomera	-	10	8	-	14
TOTALES .....	1.698	63	478	1.109	3.126

EQUIPO DE RECOLECCION

-85-

(Para tractor o autopropulsado)

<u>Municipio</u>	Segadoras de forra- je.	Regadoras Empacado- ras.	Cosechadoras de forraje.	Segadoras agavilla- doras y - atadoras.	Cosechadoras de cereales <u>Automotrices</u>
Abanilla	-	-	-	-	1
Abarán	1	-	-	3	-
Alhama	5	6	-	2	-
Bullas	3	1	-	-	23
Calasparra	4	2	-	22	16
Caravaca	23	44	3	-	97
Cartagena	53	30	35	23	28
Cehegin	-	2	-	-	7
Ceuti	4	-	-	-	-
Cieza	6	10	-	-	11
Fuente Alamo	15	4	-	-	11
Jumilla	6	7	1	-	8
Librilla	2	-	-	6	-
Lorca	44	97	38	-	39
Mazarrón	-	-	4	-	3
Molina de Segura	-	-	-	3	8
Moratalla	3	1	-	3	27
Mula	-	21	-	2	16
Murcia	30	50	10	9	13
Puerto Lumbreras	25	8	6	-	2
Ricote	-	-	-	-	1
San Javier	18	10	-	19	5
S. Pedro Pinatar	3	2	-	2	-
Torre Pacheco	27	38	2	-	40
Totama	21	18	-	-	20
La Unión	1	-	-	1	-
Yecla	10	7	4	12	30
Santomera	5	1	-	-	-
<b>TOTALES...</b>	<b>309</b>	<b>359</b>	<b>103</b>	<b>107</b>	<b>406</b>




(Para tractor o autopropulsado)

Municipio	Recogedoras - de mazorcas.	Arrancadoras - de remolacha - para tractor.	Cosechadoras de remolacha.	Arrancadoras de patata para tractor	Cosechadoras de patata (ensacadora).
Alhama	-	-	1	-	-
Calasparra	1	4	4	3	2
Cartagena	-	6	8	-	-
Fortuna	-	-	-	3	-
Lorca	-	-	-	22	-
Molina de Segura	-	-	-	15	-
Murcia	-	-	-	625	-
S. Pedro del Pinatar	-	-	-	2	-
Santomera	-	-	-	40	-
TOTALES .....	1	10	13	710	2

EQUIPO AUXILIAR

Municipio	Cargadores mecánicos de tractor	Carros Agríco las.	Remol- ques de tractor	Elevadores mecánicos de grano.	Ensilado- ras mecá- nicas.
Abanilla	-	45	198	-	-
Abaran	-	5	32	-	-
Aguilas	-	5	53	-	-
Albudeite	-	-	6	-	-
Alcantarilla	-	12	14	-	-
Aledo	-	-	11	-	-
Alguazas	-	19	29	-	-
Alhama	-	25	157	-	-
Archena	-	18	14	-	-
Beniel	-	19	18	3	-
Blanca	1	3	40	-	-
Bullas	-	3	273	-	-
Calasparra	9	18	77	9	1
Campos del Rio	-	2	13	-	-
Caravaca	-	17	236	20	-
Cartagena	-	40	507	35	-
Cehegin	-	18	111	5	-
Ceuti	-	8	4	-	-
Cieza	-	7	139	-	-
Fortuna	-	46	111	-	-
Fuente Alamo	5	25	138	60	-
Jumilla	18	-	572	5	-
Librilla	-	5	62	-	-
Lorca	30	40	794	237	-
Lorquí	-	-	15	-	-
Mazarrón	-	16	114	-	12
Molina de Segura	-	10	102	-	-
Moratalla	5	23	250	9	-
Mula	4	-	300	25	-
Murcia	5	140	640	19	-
Ojós	-	-	7	-	-
Pliego	-	2	29	-	-
Puerto Lumbreras	-	40	106	-	-
Ricote	-	35	25	-	-
San Javier	18	30	133	-	-
S.Pedro del Pinatar	5	5	26	-	23
Torre Pacheco	22	-	350	98	10
Torres de Cotillas	-	12	38	-	-
Totana	-	8	129	-	-
Ulea	-	-	3	-	-
La Unión	-	3	6	-	-
Yecla	-	-	773	-	-
Santomera	-	12	18	-	1
<b>TOTALES .....</b>	<b>122</b>	<b>716</b>	<b>6.673</b>	<b>525</b>	<b>47</b>

Municipio	Trillado ras.	Molinos de pien so.	Ordeñado ras mecá nicas.	Esquilado ras mecá nicas.	Motosie rras.	Superficie regada por aspersión. (Has.)
Abanilla	-	3	1	-	15	8
Abarán	1	1	-	-	25	-
Albudeite	-	1	1	-	1	-
Alcantarilla	-	3	-	-	-	-
Aledo	-	-	-	-	4	-
Alhama	-	3	2	-	10	22
Archena	-	2	-	-	18	-
Beniel	4	4	-	-	-	-
Bullas	-	7	5	-	40	44
Calasparra	4	11	-	4	6	-
Campos del Rio	-	-	-	-	2	-
Caravaca	-	19	-	8	-	-
Cartagena	17	65	55	-	-	65
Cehegin	3	12	4	-	25	-
Ceuti	-	8	-	-	30	-
Cieza	3	2	-	-	-	130
Fortuna	-	-	2	-	11	-
Fuente Alamo	-	130	-	-	7	-
Jumilla	-	5	5	-	14	1.500
Librilla	-	2	-	-	3	-
Lorca	4	205	14	-	97	-
Lorquí	-	2	-	-	-	-
Mazarrón	2	8	-	-	-	-
Molina de Segura	1	27	65	20	14	-
Moratalla	1	10	-	32	106	68
Mula	-	12	-	-	11	150
Murcia	6	150	82	-	60	160
Pliego	-	3	-	-	6	-
Puerto Lumbreras	1	23	4	-	-	-
Ricote	-	-	-	-	19	-
San Javier	1	1	7	-	6	150
S. Pedro del Pinatar	-	6	12	-	3	-
Torre Pacheco	-	120	70	30	38	17
Torre de Cotillas	-	10	1	-	-	-
Totana	8	22	3	-	15	-
La Unión	1	-	-	-	-	-
Villanueva	-	-	-	-	2	-
Yecla	-	2	2	-	12	-
Santomera	1	10	14	-	10	-
<b>TOTALES .....</b>	<b>58</b>	<b>889</b>	<b>349</b>	<b>94</b>	<b>610</b>	<b>2.314</b>



MACROMAGNITUDES DEL SECTOR AGRARIO año 1.980

---

PROVINCIA DE MURCIA

---

(Mill. Ptas.)

1.-PRODUCCION TOTAL AGRARIA .....	60.000'9
2.-REEMPLIO EN EL SACTOR AGRARIO .....	6.029'7
3 = (1-2) PRODUCCION FINAL AGRARIA .....	53.971'2
- Aportación Subsector Agricola .....	32.022'9
- Aportación Subsector Ganadero .....	19.462'8
- Aportación Subsector Forestal .....	188'0
- Otras producciones .....	2.297'5
4.- GASTOS (De fuera del Sector) .....	22.239'8
5 = (3-4) V.A.B. a precios de mercado .....	31.731'4
6.- SUBVENCIONES .....	361'2
7.- (5+6) V.A.B. al coste de los factores .....	32.092'6
8.- AMORTIZACIONES .....	2.713'6
9 = (7-8) V.A.N. al coste de los factores o RENTA AGRARIA	29.379'0

