



MURCIA



ESTADISTICA AGRARIA

PROVINCIAL

1980





MINISTERIO DE AGRICULTURA

DELEGACION PROVINCIAL

MURCIA

SECCION DE ESTUDIOS

Y COORDINACION

ESTADISTICA AGRARIA

PROVINCIAL

AÑO 1.980

1910年11月1日

1910年11月1日

1910年11月1日

1910年11月1日

1910年11月1日

1910年11月1日

1910年11月1日

1910年11月1日

1910年11月1日

1910年11月1日

INDICE

	<u>Página</u>
<u>ESTADISTICAS GANADERAS</u>	6
<u>CENSOS GANADEROS PROVINCIALES</u>	
- Ganado Bovino	7
- Ganado Porcino	8
- Ganado Ovino y Caprino	9
- Ganado Equino	10
- Aves de corral	11
- Otros animales y Colmenas	12
<u>PRODUCCION GANADERA PROVINCIAL</u>	13
<u>ESTADISTICAS AGRICOLAS Y FORESTALES</u>	14
<u>PRODUCCIONES (Años 1.976-77-78-79-80)</u>	15
- Cereales grano	16
- Leguminosas grano	16
- Cultivos industriales	16
- Cultivos forrajeros	17
- Hortalizas	18
- Flores	19
- Cítricos	20
- Frutas	21
- Viñedo	22
- Olivar	22
- Productos forestales	22

1000

1. The first part of the document is a list of names and addresses.

LIST OF NAMES AND ADDRESSES

- 1. Mr. John Doe, 123 Main Street, New York, N.Y.
- 2. Mrs. Jane Smith, 456 Elm Street, Boston, Mass.
- 3. Mr. Robert Brown, 789 Oak Street, Chicago, Ill.
- 4. Mr. William Green, 1010 Pine Street, Philadelphia, Pa.
- 5. Mr. Charles White, 1111 Cedar Street, St. Louis, Mo.

2. The second part of the document is a list of names and addresses.

3. The third part of the document is a list of names and addresses.

4. The fourth part of the document is a list of names and addresses.

5. The fifth part of the document is a list of names and addresses.

6. The sixth part of the document is a list of names and addresses.

7. The seventh part of the document is a list of names and addresses.

8. The eighth part of the document is a list of names and addresses.

9. The ninth part of the document is a list of names and addresses.

10. The tenth part of the document is a list of names and addresses.

11. The eleventh part of the document is a list of names and addresses.

12. The twelfth part of the document is a list of names and addresses.

13. The thirteenth part of the document is a list of names and addresses.

SUPERFICIES OCUPADAS POR LOS CULTIVOS AGRI-
COLAS EN LA PROVINCIA..... 24

- Distribución General de tierras 25
- Distribución por grupos de cultivos. 25
- Cereales grano, Leguminosas grano, Tu
berculos consumo humano, Cultivos in
dustriales y Flores 26
- Cultivos forrajeros y Hortalizas ... 27
- Cítricos, Frutales, Viñedo, Olivar,-
Otros cultivos industriales, Viveros
y ocupación asociada 28

SUPERFICIES DE LOS PRINCIPALES CULTIVOS POR
TERMINOS MUNICIPALES..... 29

- Cereales grano 30
- Leguminosas grano 34
- Cultivos forrajeros 37
- Cultivos industriales 40
- Hortalizas 42
- Superficie de invernaderos (Diciembre
1.980) 62
- Agrios 63
- Agrios superficie provincial de varie
dades 66
- Frutales y uva de mesa 68
- Frutales superficie provincial de va
riedades 75
- Viñedo para uva de vino 76
- Olivar 77

1. The first part of the document discusses the importance of maintaining accurate records of all transactions. This is essential for ensuring the integrity of the financial statements and for providing a clear audit trail. The records should be kept in a secure and accessible location, and should be updated regularly to reflect any changes in the company's financial position.

2. The second part of the document outlines the various methods used to collect and analyze data. This includes the use of surveys, interviews, and focus groups to gather information from a wide range of stakeholders. The data is then analyzed using statistical techniques to identify trends and patterns, and to draw conclusions about the company's performance and the effectiveness of its strategies.

3. The third part of the document describes the various methods used to collect and analyze data. This includes the use of surveys, interviews, and focus groups to gather information from a wide range of stakeholders. The data is then analyzed using statistical techniques to identify trends and patterns, and to draw conclusions about the company's performance and the effectiveness of its strategies.

4. The fourth part of the document discusses the importance of maintaining accurate records of all transactions. This is essential for ensuring the integrity of the financial statements and for providing a clear audit trail. The records should be kept in a secure and accessible location, and should be updated regularly to reflect any changes in the company's financial position.

5. The fifth part of the document outlines the various methods used to collect and analyze data. This includes the use of surveys, interviews, and focus groups to gather information from a wide range of stakeholders. The data is then analyzed using statistical techniques to identify trends and patterns, and to draw conclusions about the company's performance and the effectiveness of its strategies.

6. The sixth part of the document describes the various methods used to collect and analyze data. This includes the use of surveys, interviews, and focus groups to gather information from a wide range of stakeholders. The data is then analyzed using statistical techniques to identify trends and patterns, and to draw conclusions about the company's performance and the effectiveness of its strategies.

7. The seventh part of the document discusses the importance of maintaining accurate records of all transactions. This is essential for ensuring the integrity of the financial statements and for providing a clear audit trail. The records should be kept in a secure and accessible location, and should be updated regularly to reflect any changes in the company's financial position.

8. The eighth part of the document outlines the various methods used to collect and analyze data. This includes the use of surveys, interviews, and focus groups to gather information from a wide range of stakeholders. The data is then analyzed using statistical techniques to identify trends and patterns, and to draw conclusions about the company's performance and the effectiveness of its strategies.

9. The ninth part of the document describes the various methods used to collect and analyze data. This includes the use of surveys, interviews, and focus groups to gather information from a wide range of stakeholders. The data is then analyzed using statistical techniques to identify trends and patterns, and to draw conclusions about the company's performance and the effectiveness of its strategies.

10. The tenth part of the document discusses the importance of maintaining accurate records of all transactions. This is essential for ensuring the integrity of the financial statements and for providing a clear audit trail. The records should be kept in a secure and accessible location, and should be updated regularly to reflect any changes in the company's financial position.

CENSO DE MAQUINARIA AGRICOLA EN USO

(1 DE JULIO 1.980) 79

- Motores para riego y otros usos agrícolas 80
- Tractores de cadenas y orugas 81
- Equipo de ruedas y motocultores 82
- Equipo de aboreo para tractor 83
- Equipo de siembra, abonado y protección 84
- Equipo de recolección 85
- Auxiliar 87

MACROMAGNITUDES DEL SECTOR AGRARIO

=====
Provincia de Murcia, Año 1.979 89

=====

100

THE UNIVERSITY OF CHICAGO


- 1. The first part of the book is devoted to a study of the history of the theory of the structure of matter.
- 2. The second part is devoted to a study of the theory of the structure of matter.
- 3. The third part is devoted to a study of the theory of the structure of matter.
- 4. The fourth part is devoted to a study of the theory of the structure of matter.
- 5. The fifth part is devoted to a study of the theory of the structure of matter.
- 6. The sixth part is devoted to a study of the theory of the structure of matter.
- 7. The seventh part is devoted to a study of the theory of the structure of matter.
- 8. The eighth part is devoted to a study of the theory of the structure of matter.
- 9. The ninth part is devoted to a study of the theory of the structure of matter.
- 10. The tenth part is devoted to a study of the theory of the structure of matter.

THE UNIVERSITY OF CHICAGO

11. The eleventh part is devoted to a study of the theory of the structure of matter.

THE UNIVERSITY OF CHICAGO

ESTADÍSTICAS GANADERAS



CENSOS GANADEROS PROVINCIALES

GANADO BOVINO

(Septiembre-1.980)

<u>Animales menores de 12 meses</u>	16.907
<u>Animales de 12 a 24 meses</u>	4.759
- Para sementales	51
- Hembras para reproductoras	747
- No reproductoras	3.961
<u>Animales mayores de 24 meses</u>	6.370
- Sementales	74
- Vacas reproductoras (total)	6.088
- Vacas de ordeño	5.847
- Frisona	5.659
- Pardo Alpina	49
- Otras razas	139
- Vacas que nunca se ordeñan.....	241
- No reproductoras	208
<u>TOTAL DE ANIMALES</u>	28.036

GANADO PORCINO

(Septiembre-1.980)

<u>Animales menores de 2 meses</u>	250.020
<u>Animales de 2 a 6 meses</u>	420.764
- Con destino a sementales	2.906
- Con destino a cerdas de vientre	35.991
- De engorde	381.867
<u>Animales de 6 a 12 meses</u>	192.380
- Con destino a sementales	2.940
- Con destino a cerdas de vientre	43.469
- De engorde	145.971
<u>Animales de más de 12 meses</u>	102.133
- Con destino a sementales	5.937
- Con destino a cerdas de vientre	87.741
- De engorde	8.455
<u>TOTAL DE ANIMALES</u>	965.297

GANADO OVINO

(Septiembre-1.980)

<u>Menores de 12 meses</u>	90.668
<u>De 12 a 24 meses</u>	70.550
- Machos	7.483
- Hembras	63.067
<u>Mayores de 24 meses</u>	182.506
- Machos	9.363
- Hembras	173.143
<u>TOTAL DE ANIMALES</u>	343.724

GANADO CAPRINO

(Septiembre-1.980)

<u>Menores de 12 meses</u>	13.495
<u>De 12 a 24 meses</u>	18.459
- Machos	1.946
- Hembras	16.513
<u>Mayores de 24 meses</u>	34.151
- Machos	2.975
- Hembras	31.176
<u>TOTAL DE ANIMALES</u>	66.105

(Septiembre-1.980)

CABALLAR

- Menores de 12 meses		306
- De 12 a 36 meses		480
- Mayores de 36 meses		1.429
- Sementales	6	
- Hembras de vientre	737	
- Otras cabezas	686	
TOTAL ANIMALES		2.215

MULAR

- Menores de 12 meses		173
- De 12 a 36 meses		616
- Mayores de 36 meses		1.736
TOTAL ANIMALES		2.525

ASNAL

- Menores de 12 meses		104
- de 12 a 36 meses		417
- Mayores de 36 meses		1.551
- Sementales	1	
- Hembras de vientre	321	
- Otras cabezas	1.229	
TOTAL ANIMALES		2.072

AVES DE CORRAL

(Marzo - 1.978)

ESPECIES Y APTITUDES	Total	Para Sacrificio	Cria y REcria	Reproductores y ponedoras	
				Machos	Hembras
Gall. Reproductoras de puesta	11.956	246	1.378	102	10.230
Gall. Ponedoras se- lectas.	414.193	6.966	34.060	-	373.167
Gall. Reproductoras de carne	52.500	-	-	-	-
Gall. Pollos de car- ne (Broilers)	567.648	567.648	-	-	-
Gall. Camperas	294.197	15.330	19.576	12.959	246.332
Pavos	60.050	46.675	3.999	2.170	7.206
Patos	2.000	-	-	-	-
Ocas y Gansos	410	-	-	-	-
Otras aves	1.520	-	-	-	-

1.404.479

OTROS ANIMALES

(Marzo-1.978)

CONEJOS

Gazapos de cebo	156.523
Gazapos de recria	59.765
Reproductores machos	8.742
Reproductores hembras	51.191
TOTAL	276.221

VISONES —

CHINCHILLAS —

OTROS ANIMALES DE PELETERIA —


COLMENAS

Movilistas	12.485
Fijistas	1.687
TOTAL	14.172


PRODUCCION GANADERA PROVINCIAL

AÑO 1.980

Carne de vacuno	8.700 Tm.
" " ovino	11.200 "
" " caprino	1.000 "
" " porcino	148.300 "
" " equino	350 "
" " aves	12.500 "
" " conejos	4.000 "
Leche de vaca	27.494'6 Miles/litros
" " cabra	18.313'4 " "
Huevos	8.196 " decenas
Lana	263'48 Tm.
Miel	354'3 "
Cera	3'6 "
Estiércol	1.356.700 "



ESTADISTICAS AGRICOLAS Y FORESTALES



PRODUCCIONES (AÑOS 1.976-77-78-79 y 80)



CEREALES GRANOPRODUCCION Tm.

<u>PRODUCTO</u>	<u>1.976</u>	<u>1.977</u>	<u>1.978</u>	<u>1.979</u>	<u>1.980</u>
Arroz (cáscara)	1.000	968	936	1.040	1.080
Avena	8.053	6.906	9.450	3.923	18.307
Cebada	83.815	60.564	86.940	38.504	162.344
Centeno	524	296	1.099	232	400
Maiz	9.317	8.301	10.845	14.154	13.990
Sorgo	328	199	109	168	802
Trigo	22.527	18.401	21.040	9.127	31.900

LEGUMINOSAS GRANO

Algarroba	31	25	25	19	25
Almorta	10	8	7	5	5
Garbanzos	148	128	97	64	125
Guisantes secos	112	78	54	24	45
Habas secas	479	473	428	364	380
Judias secas	512	572	571	521	552
Lentejas	5	4	4	3	6
Veza	8	30	32	31	35
Yeros	23	17	14	10	21

CULTIVOS INDUSTRIALES

Algodón (bruto)	4.247	4.953	3.394	3.950	6.998
Algodón (fibra)	1.605	1.872	1.280	1.490	2.645
Algodón (semilla)	2.548	2.972	2.037	2.370	4.199
Azafran (Estig.tostados)	128 Kgs.	144 Kgs.	120 Kgs.	120 Kgs.	68 kgs
Cacahuete(Sin descortezar)	11	10	8	8	6
Cañamo textil (fibra)	-	-	-	-	-
Cañamo textil (semilla)	-	-	-	-	-
Cártamo	645	-	-	-	2
Girasol	57	73	79	56	57

CULTIVOS INDUSTRIALESPRODUCCION (Tm.)

<u>PRODUCTO</u>	<u>1.976</u>	<u>1.977</u>	<u>1.978</u>	<u>1.979</u>	<u>1.980</u>
Mente (en verde)	5.440	5.440	6.375	2.856	1.870
Pimiento para pimentón (Cáscara seca)	10.118	8.723	15.100	11.392	8.380
Pimentón	9.612	8.287	14.345	10.822	7.961
Remolacha azucarera	34.740	19.096	16.585	2.651	6.864
Soja	152	4	-	-	-
Alcaparra	84	136	171	183	193

CULTIVOS FORRAJEROS (Producción en Verde)

Alfalfa	556.860	556.560	515.360	478.260	486.720
Calabaza forrajera	312	300	216	216	96
Cereales de invierno	7.055	7.800	8.340	2.230	3.840
Col forrajera	558	620	558	434	310
Haba, Guisante, etc.	506	695	506	483	432
Maiiz forrajero	35.435	26.990	25.768	19.440	20.700
Nabo forrajero	360	360	336	192	168
Otras gramíneas	3.000	4.800	3.090	-	-
Sorgo forrajero	17.235	12.645	9.609	5.730	6.120
Trebol	120	510	60	60	60
Remolacha forrajera	6.600	2.970	2.739	2.607	2.706
Vallico	1.080	1.290	495	5.000	-
Veza para forraje	3.992	5.670	2.140	1.740	1.460
Zanahoria forrajera	125	125	150	225	75
Praderas polifitas	-	-	-	-	115
Paja de cereales	145.800	120.500	146.500	66.350	249.500
Paja de leguminosa	1.566	1.571	1.441	1.224	1.415

HORTALIZASPRODUCCION (Tm.)

<u>PRODUCTO</u>	<u>Año 1.976</u>	<u>Año 1.977</u>	<u>Año 1.978</u>	<u>Año 1.979</u>	<u>Año 1.980</u>
Acelga	12.320	13.170	16.940	17.745	18.655
Alcachofa	11.800	11.812	3.284	13.858	20.398
Ajos	2.299	2.420	2.068	2.200	2.145
Apio	1.360	2.600	3.850	4.150	3.700
Batata y Boniato	879	956	786	774	798
Berenjena	4.860	5.465	6.470	6.275	6.225
Calabazas y Calabacin	4.290	4.400	4.650	4.800	3.975
Cardo	750	1.020	810	1.500	1.050
Cebolla babosa	540	594	1.350	1.350	1.620
-Cebolla grano	14.982	16.500	17.820	14.982	18.150
-Otras cebollas	6.060	6.660	7.320	5.700	5.880
<u>Cebolla-Resumen gene- ral.</u>	21.582	23.754	26.490	22.032	25.650
Cebolleta	286	273	182	507	338
Col y Repollo	12.273	15.575	16.905	18.235	19.635
Coliflor	12.750	14.008	14.382	15.028	15.334
Escarola	814	975	1.200	1.125	1.575
Espárragos	12	16	40	60	60
Espinacas	512	520	620	700	760
Fresa y Fresón	9	12	6	15	15
Guisante Verde	9.709	7.436	7.527	6.155	3.884
Haba Verde	36.729	33.399	34.422	35.487	32.913
Judía Verde	1.350	1.900	1.640	1.510	1.629
-Lechuga Romana	12.300	12.180	13.530	15.150	15.900
-Lechuga Acogollada	38.010	43.820	48.650	54.460	57.050
<u>Lechuga-Resumen Gene- ral.</u>	50.310	56.000	62.180	69.610	72.950
-Melón de piel lisa	32.774	95.800	68.788	72.202	79.128
-Melón tendral	91.580	17.560	14.166	14.110	9.600
-Melón cantaloup	-	-	-	-	-
-Otros melones	6.240	15.210	12.270	36.270	31.590
<u>Melón-Resumen Gene- ral.</u>	130.594	128.570	95.224	122.578	120.310

HORTALIZASPRODUCCION (Tm.)

<u>PRODUCTO</u>	<u>Año 1.976</u>	<u>Año 1.977</u>	<u>Año 1.978</u>	<u>Año 1.979</u>	<u>Año 1.980</u>
Nabo	666	648	630	774	252
-Patata Temprana	50.535	48.715	46.743	54.900	61.438
-Patata media estación	10.614	10.582	9.211	8.060	7.754
-Patata tardía	17.026	12.124	17.955	15.080	16.207
<u>Patata-Resumen general</u>	78.175	71.421	73.909	78.040	85.399
Pepino	7.220	7.730	7.480	9.290	10.200
Pepinillo	1.035	1.245	1.470	1.230	780
Pimiento verde	25.630	23.540	25.710	30.830	42.220
Rábano	209	286	330	396	242
Remolacha de mesa	45	45	30	-	-
Sandía	9.116	10.342	12.067	9.810	8.384
-Tomate de primavera	18.423	41.000	50.820	65.080	64.505
-Tomate verano	54.184	57.820	60.368	58.100	50.964
-Tomate de invierno	113.204	96.090	103.500	84.360	81.200
<u>Tomate-Resumen general</u>	185.811	194.910	215.688	207.540	196.669
Zanahoria	459	578	578	527	646
Otras hortalizas	150	160	360	380	460

FLORESPRODUCCION (Miles de Doc.)

	<u>Año 1.976</u>	<u>Año 1.977</u>	<u>Año 1.978</u>	<u>Año 1.979</u>	<u>Año 1.980</u>
-Claveles	2.384	3.700	4.450	7.150	11.163
-Rosas	88	110	150	210	386
-Otras flores	1.378	1.505	1.640	1.520	1.477
<u>Flores-Resumen General</u>	3.850	5.315	6.240	8.880	13.026

CITRICOSPRODUCCION (Tm.)

<u>PRODUCTO</u>	<u>Campaña</u> <u>1.976/77</u>	<u>Campaña</u> <u>1.977/78</u>	<u>Campaña</u> <u>1.978/79</u>	<u>Campaña</u> <u>1.979/80</u>	<u>Campaña</u> <u>1.980/81</u>
-Limon Verna	75.805	79.335	59.916	94.698	65.002
-Limón Fino o Primofiori	29.696	30.797	30.817	55.637	56.979
<u>Limón-Resumen general</u>	<u>105.501</u>	<u>110.132</u>	<u>90.733</u>	<u>150.335</u>	<u>121.981</u>
-Mandarina Satsuma	4.515	5.346	5.982	5.993	5.982
-Clementinas	9.136	9.909	10.957	12.012	9.502
-Otras Mandarinas	2.016	2.478	2.659	2.270	1.508
<u>Mandarino-Resumen general.</u>	<u>15.667</u>	<u>17.733</u>	<u>19.598</u>	<u>20.275</u>	<u>16.992</u>
-Naranja Navelina	3.595	3.680	3.770	4.541	5.978
-Naranja Navel	10.538	10.711	11.417	13.639	14.091
-Naranja Navel Late	396	400	504	693	800
-Naranja Salustiana	3.600	3.800	3.900	4.800	4.476
-Otras blancas selectas	3.203	3.231	2.989	2.750	2.267
-Blancas comunes	3.389	3.112	3.263	2.663	2.148
-Sanguinas	17.495	15.204	16.135	13.807	10.475
-Naranja Verna	21.706	19.953	22.337	19.359	17.364
-Naranja Valencia-Late	1.237	981	1.542	1.682	2.193
<u>Naranja-Resumen General</u>	<u>65.159</u>	<u>61.072</u>	<u>65.857</u>	<u>63.934</u>	<u>59.792</u>
<u>Pomelo</u>	<u>342</u>	<u>354</u>	<u>367</u>	<u>411</u>	<u>334</u>
<u>Naranja amargo</u>	<u>139</u>	<u>139</u>	<u>138</u>	<u>128</u>	<u>129</u>
<u>Limonero y otros citricos</u>	<u>4</u>	<u>5</u>	<u>6</u>	<u>6</u>	<u>6</u>
<u>TOTAL CITRICOS</u>	<u>186.812</u>	<u>189.435</u>	<u>176.699</u>	<u>235.089</u>	<u>199.234</u>


PRODUCCION (Tm.)

<u>PRODUCTO</u>	<u>Año 1.976</u>	<u>Año 1.977</u>	<u>Año 1.978</u>	<u>Año 1.979</u>	<u>Año 1.980</u>
<u>Albaricoquero</u>	145.219	34.093	136.009	93.377	65.625
Algarrobo	9.126	8.506	8.350	6.548	5.306
Almendro(Cáscara)	22.580	15.013	18.750	10.837	25.010
Avellano(Cáscara)	1	1	1	1	1
Cerezo y Guindo	212	80	236	218	181
Ciruelo	10.094	5.326	13.244	12.532	12.994
Chumbera	1.146	1.142	1.096	929	725
Granado	329	315	283	249	380
Higuera	1.707	1.627	1.521	1.199	1.117
Melocotonero	70.592	27.718	80.284	72.834	65.886
-Manzano V.Starking D.	3.574	3.559	8.752	7.905	4.259
-Manzano Golden D.	2.507	2.496	6.139	5.542	2.115
-Manzano Otras Varie.	3.987	3.970	9.762	8.820	9.602
<u>-Manzano-Resumen Gene</u> <u>ral.</u>	10.068	10.025	24.653	22.267	15.976
Membrillero	1.825	1.770	1.764	1.755	1.712
Nispero	66	58	65	63	82
Nogal (Cáscara)	76	44	63	38	54
-Peral V.Limonera	1.398	689	1.052	1.073	1.214
-Peral Ercolini	4.194	2.067	3.156	3.218	2.508
-Peral B.de Aranjuez	1.864	918	1.403	1.430	1.912
-Peral Otras Variedades	1.864	918	1.403	1.430	1.506
<u>Peral-Resumen general</u>	9.320	4.592	7.014	7.151	7.140
Palmera datilera	518	495	480	295	276

SUPERFICIES OCUPADAS POR LOS
CULTIVOS AGRICOLAS EN LA PROVINCIA

1.980

(Superficie expresada en Has.)



VIÑEDO

-22-

PRODUCCION (Tm.)

<u>PRODUCTO</u>	<u>Campaña</u> <u>1.976/77</u>	<u>Campaña</u> <u>1.977/78</u>	<u>Campaña</u> <u>1.978/79</u>	<u>Campaña</u> <u>1.979/80</u>	<u>Campaña</u> <u>1.980/81</u>
Uva de mesa V.Ohanes	39.824	33.945	25.819	27.648	22.952
-Uva mesa Napoleón	24.000	23.000	20.000	20.500	20.000
-Uva de mesa Dominga	5.000	4.800	4.600	5.500	5.940
-Uva de mesa Italia	3.500	3.600	4.500	6.000	6.650
-Uva mesa otras variedades	700	500	400	500	500
<u>Uva de mesa-Resumen general</u>	<u>73.024</u>	<u>65.845</u>	<u>55.319</u>	<u>60.148</u>	<u>56.042</u>
Uva para vinificación	114.323	109.639	149.120	143.764	120.300
Vino nuevo (Hl)	755.392	719.404	905.244	910.411	901.752

OLIVAR

Olivar aceituna mesa	884	730	802	749	683
-Olivar aceituna almazara	9.948	5.862	8.940	6.119	9.329
<u>Olivar-Resumen General</u>	<u>10.792</u>	<u>6.592</u>	<u>9.742</u>	<u>6.868</u>	<u>10.012</u>
Aceite de oliva Virgen	2.000	1.290	1.967	1.284	2.052

PRODUCTO FORESTALESPRODUCCION (m³. c.c.)MADERA

	<u>Año</u> <u>1.976</u>	<u>Año</u> <u>1.977</u>	<u>Año</u> <u>1.978</u>	<u>Año</u> <u>1.979</u>	<u>Año</u> <u>1.980</u>
-Pino Laricio	166	-	-	-	-
-Pino Pinaster	257	-	-	66	-
-Pino Halepensis	50.069	44.859	45.972	43.119	23.910
-Otras Coníferas	-	-	-	-	-
<u>Coníferas total</u>	<u>50.492</u>	<u>44.859</u>	<u>45.972</u>	<u>43.185</u>	<u>23.910</u>

PRODUCTOS FORESTALES (Continuación)

<u>MADERA (Continuación)</u>	<u>PRODUCCION (m³. c.c.)</u>				
	<u>Año</u> <u>1.976</u>	<u>Año</u> <u>1.977</u>	<u>Año</u> <u>1.978</u>	<u>Año</u> <u>1.979</u>	<u>Año</u> <u>1.980</u>
- Nogal	-	15	-	286	-
- Chopo	219	441	304	-	158
- Otros Quercus	-	50	-	-	-
- Olmo	43	37	-	21	-
- Fresno	6	-	-	-	-
- Eucalipto	-	-	-	138	-
<u>Fronosas Total</u>	<u>268</u>	<u>543</u>	<u>304</u>	<u>445</u>	<u>158</u>

Leña (estéreos)	76.502	65.500	67.000	75.698	28.400
-----------------	--------	--------	--------	--------	--------

OTRAS PRODUCCIONES FORESTALES

Esparto(Tm.)	561	1.400	560	4.950	625
Plantas officinales (Tm. de mata)	1.699	1.748	506	5.020	757

SUPERFICIES OCUPADAS POR LOS CULTIVOS AGRICOLAS

Provincia (30) MURCIA


AÑO AGRICOLA 19 80.

DISTRIBUCION GENERAL DE TIERRAS DE LA PROVINCIA (Hectáreas)

APROVECHAMIENTO	Clave	EN EL AÑO ANTERIOR			EN EL AÑO PRESENTE			VARIACION ANUAL		
		Secano	Regadio	TOTAL	Secano	Regadio	TOTAL	Secano	Regadio	TOTAL
Tierras ocupadas por cultivos herbáceos	1001	76.114	46.901	123.015	122.424	51.494	173.918	+46.310	+4.593	+50.903
Barbechos y otras tierras no ocupadas	1002	229.053	12.289	241.342	180.845	18.412	199.257	-48.208	+5.123	-42.085
Tierras ocupadas por cultivos leñosos	1003	145.113	63.947	209.060	142.259	66.812	209.071	- 2.854	+2.865	+ 11
A) TOTAL TIERRAS DE CULTIVO	1000	450.280	123.137	573.417	445.528	136.718	582.246	- 4.752	+3.581	+ 8.829
Prados naturales	2001	-	-	-	-	-	-	-	-	-
Pastizales	2002	24.448	-	24.448	26.655	-	26.655	+ 2.207	-	+ 2.207
B) TOTAL PRADOS Y PASTIZALES	2000	24.448	-	24.448	26.655	-	26.655	+ 2.207	-	+ 2.207
Monte maderable	3001	107.698	-	107.698	106.705	-	106.705	- 993	-	- 993
Monte abierto	3002	89.473	-	89.473	89.806	-	89.806	+ 333	-	+ 333
Monte leñoso	3003	118.779	-	118.779	119.727	-	119.727	+ 948	-	+ 948
C) TOTAL TERRENO FORESTAL	3000	315.950	-	315.950	316.238	-	316.238	+ 288	-	+ 288
Erial a pastos	4001	50.323	-	50.323	49.691	-	49.691	- 632	-	- 632
Espartizal	4002	121.925	-	121.925	110.905	-	110.905	-11.020	-	-11.020
Terreno improductivo	4003	16.326	-	16.326	16.405	-	16.405	+ 79	-	+ 79
Superficie no agrícola	4004	26.341	-	26.341	26.590	-	26.590	+ 249	-	+ 249
Rios y lagos	4005	3.008	-	3.008	3.008	-	3.008	-	-	-
D) TOTAL OTRAS SUPERFICIES	4000	217.923	-	217.923	206.599	-	206.599	-11.324	-	-11.324
TOTAL SUPERFICIE PROVINCIAL	5000	1.008.601	123.137	1.131.738	995.020	136.718	1.131.738	-13.581	+13.581	-
ASOCIACION DE CULTIVOS HERBACEOS O BARBECHO CON MONTE ABIERTO	7000	-	-	-	-	-	-	-	-	-

RESUMEN PROVINCIAL POR GRUPOS DE CULTIVOS (Hectáreas)


GRUPOS DE CULTIVOS	Clave	SECANO				REGADIO				TOTAL SECANO Y REGADIO
		Ocupación 1.ª o principal	Ocupaciones posteriores	Ocupaciones asociadas	TOTAL	Ocupación 1.ª o principal	Ocupaciones posteriores	Ocupaciones asociadas	TOTAL	
Cereales para grano	0100	121.291	-	-	121.291	14.680	766	35	15.481	136.772
Leguminosas para grano	0200	422	14	-	436	397	99	86	582	1.018
Tubérculos consumo humano	0300	54	28	-	82	3.710	1.118	306	5.134	5.216
Cultivos industriales	0400	35	-	-	35	6.148	10	-	6.158	6.193
Flores	0500	-	-	-	-	162	3	-	165	165
Cultivos forrajeros	0600	115	25	-	140	8.928	369	49	9.346	9.486
Hortalizas	0700	507	-	-	507	17.469	3.341	711	21.521	22.028
Total cultivos herbáceos	1001	122.424	67	-	122.491	51.494	5.706	1.187	58.387	180.878
Cítricos	1100	49	-	-	49	22.308	-	-	22.308	22.357
Frutales	1200	63.364	-	-	63.364	34.875	-	-	34.875	98.239
Vitíneo	1300	69.630	-	264	69.894	6.804	-	108	6.912	76.806
Oliver y otros cultivos industriales	1400	9.213	-	-	9.213	2.581	-	-	2.581	11.794
Viveros	1500	3	-	-	3	244	-	-	244	247
Total cultivos leñosos	1003	142.259	-	264	142.523	66.812	-	108	66.920	209.443



RESUMEN PROVINCIAL DE CULTIVOS HERBACEOS (Hectáreas)

CULTIVO	Clave	SECAÑO				REGADÍO				TOTAL SECAÑO Y REGADÍO	
		Ocupación 1. ^a o principal	Ocupaciones posteriores	Ocupaciones asociadas	TOTAL	Ocupación 1. ^a o principal	Ocupaciones posteriores	Ocupaciones asociadas	TOTAL		
De invierno	Trigo	01	19.682			19.682	2.738		2.738	22.420	
	Cebada	02	87.417			87.417	9.652		9.652	97.069	
	Avena	03	13.767			13.767	754		754	14.521	
	Centeno	04	391			391				391	
	Escoba	05									
	Tranquillón y otras mezclas	06									
De primavera	Arroz	07					228		228	228	
	Maíz	08	24			24	1.120	750	35	1.929	
	Sorgo	09	10			10	182	16		208	
	Mijo y Panizo	10					6			6	
	Alpiste	11									
	Otros cereales	12									
Cereales para grano	0100		121.291			121.291	14.680	766	35	15.481	136.772
Judía seca	01		28			28	178	50	73	301	329
Haba seca	02		15			15	145	49	12	206	221
Lenteja	03		12			12				12	12
Garbanzo	04		213			213	32		1	33	246
Guisante seco	05		37	14		51	18			18	69
Vez	06		14			14	17			17	31
Allramuz	07										
Almorta	08		3			3	3			3	6
Alhova	09										
Algarroba	10		62			62					62
Yero	11		38			38	4			4	42
Otras leguminosas	12										
Leguminosas para grano	0200		422	14		436	397	99	86	582	1.018
Patata extratemprana (1)	01						3.428	40	146	3.614	3.614
Patata temprana (2)	02										
Patata media estación (3)	03		48			48	236	114	54	404	452
Patata tardía (4)	04			28		28	41	937	95	1.073	1.101
Batata y Boniato	05		6			6	5	27	11	43	49
Chufa	06										
Tubérculos consumo humano	0300		54	28		82	3.710	1.118	306	5.134	5.216
Azúcar	Caña de azúcar	01									
	Hemolacha azucarera	02					208			208	208
Textiles	Algodón	03					2.430			2.430	2.430
	Lino Textil	04									
Oleaginosas	Cáñamo Textil	05									
	Lino oleaginoso	06									
	Cáñamo para semilla	07									
	Cacahuete	08					3			3	3
	Girasol	09		15			15	55		55	70
	Cártamo	10		3			3				3
Condimentos	Soja	11									
	Pimiento para pimentón	12					3.352			3.352	3.352
	Anís	13									
	Azafrán	14		17			17				17
	Menta	15					100	10		110	110
	Comino, Regaliz y otros	16									
Varios	Tabaco	17									
	Lúpulo	18									
	Achicoria	19									
	Otros cultivos industriales	20									
Cultivos Industriales	0400		35			35	6.148	10		6.158	6.193
Clavel	01					85			85	85	
Rosa	02					16			16	16	
Otras	03					61	3		64	64	
Fibras	0500					162	3			165	165
Suma y siguc.			121.802	42		121.844	25.097	1.996	427	27.520	149.364


(1) Recolección entre 15 de enero y 15 de abril. — (2) Recolección entre 15 de abril y 15 de junio. — (3) Recolección entre 15 de junio y 30 de septiembre. — (4) Recolección entre 30 de septiembre y 15 de enero



RESUMEN PROVINCIAL DE CULTIVOS HERBACEOS (Hectáreas)

CULTIVO	Clave	SECAÑO			TOTAL	REGADÍO			TOTAL	TOTAL SECAÑO Y REGADÍO
		Ocupación 1. ^a o principal	Ocupaciones posteriores	Ocupaciones asociadas a otra principal		Ocupación 1. ^a o principal	Ocupaciones posteriores	Ocupaciones asociadas a otra principal		
Suma anterior....		121.802	42		121.844	25.097	1.996	427	27.520	149.364
Gramíneas										
Cereales de invierno para forraje.....	01	75	25		100	38	71	38	147	247
Maíz forrajero.....	02					538	152	-	690	690
Sorgo forrajero.....	03					159	43	2	204	204
Vallico.....	04									
Otras gramíneas.....	05									
Leguminosas										
Alfalfa.....	06					8.098	6	8	8.112	8.112
Trébol.....	07					2			2	2
Esparceta.....	08									
Zulla.....	09									
Veza para forraje..	10	40			40	53	8		61	101
Haba, guisante, algarro, alhata, algarro y otras	11					6	12	1	19	19
Raíces y Tubérculos										
Nabo forrajero.....	12						7		7	7
Remolacha forrajera.....	13					29	53		82	82
Zanahoria forrajera.....	14						3		3	3
Pataca, chirivía y otras.....	15									
Verdes										
Praderas polifitas (1).....	16					5			5	5
Col forrajera.....	17						10		10	10
Calabaza forrajera.....	18						4		4	4
Cardo y otros forrajes varios..	19									
Cultivos forrajeros.....	0600	115	25		140	8.928	369	49	9.346	9.486
De Hoja o de Tallo										
Col y repollo.....	01					378	129	54	561	561
Berza.....	02									
Espárrago.....	03					15			15	15
Apio.....	04					144	3	1	148	148
Lechuga.....	05					1.131	749	280	2.160	2.160
Escarola.....	06					17	42	4	63	63
Espinaca.....	07					25	11	2	38	38
Aceituna.....	08					477	41	15	533	533
Cardo.....	09					26	7	2	35	35
Asolería verde, Estiría, Borrja y otras ..	10									
De Fruto										
Sandía.....	11	10			10	268	8		276	286
Melón.....	12	6			6	4.710	65	15	4.790	4.796
Calabaza y Calabacín.....	13					77	48	19	144	144
Pepino.....	14					114	142	4	260	260
Pepinillo.....	15					29	23		52	52
Berenjena.....	16					156	63	8	227	227
Tomate.....	17	20			20	4.950	281	66	5.297	5.317
Pimiento.....	18					481	34	21	536	536
Guindilla.....	19									
Fresa y Fresón.....	20					3		2	5	5
De Flor										
Alcachofa.....	21					1.492	15	4	1.511	1.511
Coliflor.....	22					205	238	8	451	451
Ajo.....	23					122	56	17	195	195
Cebolla.....	24					720	79	7	806	806
Cebolleta.....	25					11	11	4	26	26
Puerro.....	26									
Remolacha de mesa.....	27									
Zanahoria.....	28					26	11	1	38	38
Rábano.....	29					4	14	4	22	22
Nabo y otras.....	30					4	9	1	14	14
Raíces y Bulbos										
Judía verde.....	31					98	53		151	151
Guisante verde.....	32	456			456	88	272	22	382	838
Haba verde.....	33	15			15	1.657	937	145	2.739	2.754
Champiñón.....	34									
Otras hortalizas.....	35					41		5	46	46
Hortalizas.....	0700	507			507	17.469	3.341	711	21.521	22.028
TOTAL CULTIVOS HERBACEOS.....	1001	122.424	67		122.491	51.494	5.706	1.187	58.387	180.878

(1) Praderas de siembra de más de una especie belénica simultáneamente.




RESUMEN PROVINCIAL DE CULTIVOS LEÑOSOS (Hectáreas)

CULTIVO	Clave	SUPERFICIE EN PLANTACION REGULAR						TOTAL SECAÑO Y REGADIO	Nº TOTAL DE ARBOLES DISEMINADOS
		SECAÑO			REGADIO				
		QUE AUN NO PRODUCEN	EN PRODUCCION	TOTAL	QUE AUN NO PRODUCEN	EN PRODUCCION	TOTAL		
EN OCUPACION PRINCIPAL									
Naranja.....	01		7	7	471	4.156	4.627	4.634	17.052
Naranja amargo.....	02					10	10	10	1.160
Mandarino.....	03				88	1.440	1.528	1.528	12.792
Limonero.....	04	8	34	42	3.900	12.195	16.095	16.137	16.805
Pomelo.....	05				23	25	48	48	288
Limonero y otros cítricos.....	06								190
Cítricos.....	1100	8	41	49	4.482	17.826	22.308	22.357	48.287
De pepita									
Manzano.....	01		56	56	156	2.198	2.354	2.410	11.785
Peral.....	02				96	980	1.076	1.076	18.605
Membrillero.....	03					123	123	123	54.851
Nispero.....	04				3	2	5	5	3.308
Acerolo, Serbal y otros.....	05								345
De hueso									
Albaricoquero.....	06	3	570	573	200	9.157	9.357	9.930	19.172
Cerezo y Guindo.....	07					28	28	28	1.657
Melocotonero.....	08		10	10	678	9.081	9.759	9.769	92.151
Ciruelo.....	09				200	1.794	1.994	1.994	12.462
Higuera.....	10		631	631				631	40.513
Otros de fruto comestible									
Chirimoyo.....	11								
Granado.....	12				3	1	4	4	15.015
Algarrobo.....	13		2.420	2.420				2.420	21.847
Platanera.....	14								
Palmera datilera.....	15		6	6				6	7.197
Chumbera.....	16		150	150				150	45.789
Iguana, Lulato, Coaybo, Kaki, Frambueso, Orzuelero, Morai y otros.....	17				14	6	20	20	588
De fruto seco									
Almendro.....	18	7.211	52.286	59.497	2.096	8.052	10.148	69.645	467.297
Nogal.....	19	3	16	19	7		7	26	878
Avellano.....	20		2	2				2	27
Frutales.....	1200	7.217	56.147	63.364	3.453	31.422	34.875	98.239	813.487
Viveros									
Vivero de uva de mesa.....	01		23	23	231	3.544	3.775	3.798	17.416
Vivero de uva para vino.....	02	2.247	67.360	69.607	243	2.786	3.029	72.636	200
Vivero de uva para pasas.....	03								
Vivero ocupación principal.....	1300	2.247	67.383	69.630	474	6.330	6.804	76.434	17.616
Olivar									
Olivar de aceituna de mesa.....	01	4	365	369	56	225	281	650	5.343
Olivar de aceituna para aceite.....	02	80	7.977	8.057	20	2.247	2.267	10.324	20.010
Alcaparra.....	03	26	150	176				176	67.500
Varios									
Cafeto.....	04								
Egave, Pita y Rafia.....	05								15
Caña vulgar.....	06		611	611		23	23	634	10
Mimblera.....	07								200
Zumaque.....	08					10	10	10	
Morera y otros.....	09								42.452
Olivar y otros cultivos industriales	1400	110	9.103	9.213	76	2.505	2.581	11.794	135.530
Viveros	1500		3	3	88	156	244	247	
TOTAL CULTIVOS LEÑOSOS.....	1603	9.582	132.677	142.259	8.573	58.239	66.812	209.071	

EN OCUPACION ASOCIADA

Vivero de uva de mesa.....	1311				2	6	8	8
Vivero de uva para vino.....	1312	6	258	264		100	100	364
Vivero de uva para pasas.....	1313							
Vivero asociado.....	1310	6	258	264	2	106	108	372
Mantado en prados naturales.....	1250							




SUPERFICIES DE LOS PRINCIPALES
CULTIVOS POR TERMINOS MUNICIPALES

1.980

=====

(Superficie expresada en Has.)



CEREALES GRANO

1.980

T R I G O

-30-

<u>Municipio</u>	<u>Secano</u>	<u>Regadio</u>
	<u>Principal</u>	<u>Principal</u>
Abanilla	24	-
Abarán	4	-
Aguilas	28	5
Albudeite	50	-
Alhama	7	28
Beniel	8	12
Bullas	131	-
Calasparra	819	280
Campos del Rio	22	-
Caravaca	4.090	246
Cartagena	364	93
Cehegin	696	134
Cieza	352	20
Fortuna	17	-
Fuente Alamo	210	110
Jumilla	813	12
Librilla	32	-
Lorca	3.100	790
Mazarrón	233	-
Moratalla	3.195	243
Mula	3.209	-
Murcia	785	106
Pliego	4	-
Puerto Lumbreras	10	42
San Javier	-	150
Torre Pacheco	603	346
Torre de Cotillas	48	25
Totana	21	86
La Unión	7	-
Yecla	800	10
TOTALES	19.682	2.738

CEREALES GRANO

1.980

C E B A D A

-31-

<u>Municipio</u>	<u>Secano</u>	<u>Regadio</u>
	<u>Principal</u>	<u>Principal</u>
Abanilla	25	-
Abaran	80	-
Aguilas	456	-
Algudeite	100	-
Alguazas	8	-
Alhama	162	372
Beniel	4	2
Blanca	70	-
Bullas	125	-
Calasparra	653	6
Campos del Rio	150	-
Caravaca	13.884	521
Cartagena	8.650	495
Cehegin	744	63
Cieza	2.350	125
Fortuna	83	-
Fuente Alamo	930	180
Jumilla	1.154	116
Librilla	235	255
Lorca	29.200	4.390
Mazarrón	1.225	-
Moratalla	7.220	88
Mula	8.135	-
Murcia	909	203
Pliego	29	-
Puerto Lumbreras	525	190
San Javier	50	500
S. Pedro Pinatar	20	10
Torre Pacheco	8.336	894
Torres de Cotillas	150	10
Totana	280	1.232
La Unión	275	-
Yecla	1.200	-
TOTALES	87.417	9.652

CEREALES GRANO

1.980

AVENA

-32-

<u>Municipio</u>	<u>Secano</u>	<u>Regadio</u>
	<u>Principal</u>	<u>Principal</u>
Abanilla	1	-
Abarón	26	-
Aguilas	82	-
Albudeite	10	-
Alguazas	4	-
Blanca	1	-
Bullas	1	-
Calasparra	146	-
Campos del Rio	47	-
Caravaca	501	29
Cartagena	1.757	354
Cehegin	100	5
Cieza	450	7
Fuente Alamo	505	-
Jumilla	794	75
Librilla	80	-
Lorca	3.200	100
Mazarrón	240	-
Moratalla	2.025	-
Miña	2.195	-
Murcia	561	17
Puerto Lumbreras	175	50
San Javier	20	60
San Pedro Pinatar	2	4
Torre Pacheco	274	36
Torre de Cotillas	60	-
Totana	35	17
La Unión	75	-
Yecla	400	-
TOTALES	13.767	754

CEREALES GRANO

1.980

A R R O ZRegadioMunicipioPrincipalCalasparra
Moratalla206
22

TOTALES

228

M A I ZSecanoRegadioPrincipalPrincipalPosteriorAsociada

Abanilla	-	-	2	-
Abarán	-	5	-	-
Alhudeite	-	-	2	-
Alcantarilla	-	-	35	-
Alguazas	-	-	5	-
Archena	-	9	10	-
Beniel	-	5	10	-
Bullas	-	4	-	-
Calasparra	-	163	52	-
Campos del Rio	-	-	1	-
Cartagena	-	-	43	-
Cehegin	-	127	60	-
Ceuti	-	10	3	1
Cieza	-	-	63	-
Fortuna	3	22	-	-
Librilla	-	2	-	-
Lorca	-	-	335	-
Lorquí	-	9	2	-
Molina de Segura	-	40	70	25
Moratalla	12	37	-	-
Murcia	5	574	-	-
Pliego	-	2	3	9
Puerto Lumbreras	4	4	-	-
San Javier	-	-	6	-
San Pedro Pinatar	-	7	-	-
Torres de Cotillas	-	-	48	-
Yecla	-	100	-	-
TOTALES	24	1.120	750	35

LEGUMINOSAS GRANO

1.980

H A B A S E C A

<u>Municipio</u>	<u>Secano -</u>	<u>Regadio</u>		
	<u>Principal</u>	<u>Principal</u>	<u>Posterior</u>	<u>Asociada</u>
Abaran	-	1	-	-
Aguilas	-	3	-	-
Archena	-	3	3	-
Cartagena	-	-	12	-
Cieza	-	17	11	-
Fuente Alamo	-	6	-	-
Lorca	-	25	15	-
Molina de Segura	-	6	7	12
Moratalla	-	12	-	-
Mila	-	4	-	-
Murcia	-	58	-	-
Torres de Cotillas	-	-	1	-
La Unión	15	-	-	-
Yecla	-	10	-	-
TOTALES	15	145	49	12

LEGUMINOSAS GRANO

1.980

GARBANZOS

<u>Municipio</u>	<u>Secano</u>	<u>Regadio</u>	
	<u>Principal</u>	<u>Principal</u>	<u>Asociada</u>
Blanca	-	-	1
Bullas	12	-	-
Calasparra	10	2	-
Caravaca	5	-	-
Cehegin	60	5	-
Fortuna	4	-	-
Jumilla	2	-	-
Librilla	1	1	-
Lorca	16	-	-
Moratalla	86	14	-
Mula	4	-	-
Murcia	3	-	-
Puerto Lumbreras	10	-	-
Yecla	-	10	-
TOTALES	213	32	1

LEGUMINOSAS GRANO

1.980

J U D I A S E C A

Municipio	Secano		Regadio		
	Principal		Principal	Posterior	Asociada
Abarán	-		1	-	-
Aguilas	-		1	-	-
Alguazas	-		7	-	-
Archena	-		4	3	-
Blanca	-		-	-	4
Bullas	-		14	-	-
Calasparra	-		8	-	52
Caravaca	-		4	6	-
Cehegin	-		-	20	-
Ceutf	-		-	-	15
Cieza	-		40	-	-
Lorca	-		16	3	-
Lorquí	-		4	3	-
Molina de Segura	-		5	4	1
Moratalla	28		26	-	-
Mula	-		2	-	-
Murcia	-		30	-	-
Pliego	-		1	1	1
Puerto Lumbreras	-		10	-	-
Torres de Cotillas	-		-	10	-
Yecla	-		5	-	-
TOTALES	28		178	50	73

CULTIVOS FORRAJEROS

1.980

MAIZ FORRAJERO

<u>Municipio</u>	<u>Regadio</u>	
	<u>Principal</u>	<u>Posterior</u>
Abarán	1	-
Archena	1	-
Beniel	16	-
Bullas	4	2
Calasparra	6	18
Caravaca	85	-
Cehegin	5	10
Ceutí	2	-
Cieza	-	19
Jumilla	10	-
Lorca	-	100
Lorquí	6	-
Mazarrón	8	-
Molina Segura	21	3
Moratalla	8	-
Murcia	330	-
Puerto Lumbreras	10	-
Torres de Cotillas	5	-
Yecla	20	-
TOTALES	538	152

CULTIVOS FORRAJEROS

1.980

S O R G O F O R R A J E R O

Regadio

<u>Municipio</u>	<u>Principal</u>	<u>Posterior</u>	<u>Asociado</u>
Caravaca	30	-	-
Cartagena	-	30	-
Ceuti	2	-	-
Lorca	-	3	-
Molina de Segura	16	-	2
Moratalla	2	-	-
Murcia	95	-	-
Puerto Lumbreras	10	-	-
San Javier	-	10	-
Las Torres de Cotillas	4	-	-
	---	---	---
TOTALES	159	43	2

CULTIVOS FORRAJEROS

1.980

A L F A L F ARegadio

<u>Municipio</u>	<u>Principal</u>	<u>Posterior</u>	<u>Asociada</u>
Abanilla	15	-	-
Abarán	7	-	-
Aguilas	32	-	-
Albudeite	3	-	-
Alcantarilla	10	6	-
Aledo	3	-	-
Alguazas	5	-	-
Alhama	350	-	-
Archena	9	-	4
Beniel	59	-	-
Blanca	10	-	2
Bullas	23	-	-
Calasparra	31	-	-
Campos del Rio	3	-	-
Caravaca	300	-	-
Cartagena	1.100	-	-
Cehegín	86	-	-
Ceuti	24	-	-
Cieza	140	-	-
Fortuna	24	-	-
Fuente Alamo	150	-	-
Jumilla	60	-	-
Librilla	5	-	-
Lorca	1.600	-	-
Lorqui	12	-	-
Mazarrón	60	-	-
Molina de Segura	46	-	-
Moratalla	72	-	-
Mula	30	-	-
Murcia	2.062	-	-
Pliego	4	-	2
Puerto Lumbreras	80	-	-
Ricote	2	-	-
San Javier	150	-	-
San Pedro Pinatar	40	-	-
Torre Pacheco	485	-	-
Torres de Cotillas	90	-	-
Totana	712	-	-
La Unión	4	-	-
Yecla	200	-	-
TOTALES	8.098	6	8

CULTIVOS INDUSTRIALES

1.980

REMOLACHA AZUCARERA

<u>Municipio</u>	<u>Regadio</u>
	<u>Principal</u>
Calasparra	3
Caravaca	150
Cartagena	50
Moratalla	5

TOTALES	208
=====	

ALGODON

Beniel	17
Cartagena	904
Fuente Alamo	8
Lorca	957
Murcia	120
Puerto Lumbreras	1
San Javier	50
S. Pedro Pinatar	1
Torre Pacheco	349
Totana	23

TOTALES	2.430
=====	

<u>Municipio</u>	<u>Regadio</u>
	<u>Principal</u>
Alhama	272
Beniel	6
Calasparra	21
Cartagena	420
Cehegín	4
Fortuna	22
Fuente Alamo	150
Librilla	4
Lorca	700
Molina de Segura	3
Murcia	296
Puerto Lumbreras	60
San Javier	200
S. Pedro Pinatar	31
Torre Pacheco	581
Torres de Cotillas	25
Totana	550
La Unión	7
TOTALES	3.352

HORTALIZAS

1.980

ACELGAS

<u>Municipio</u>	<u>Regadio</u>		
	<u>Principal</u>	<u>Posterior</u>	<u>Asociada</u>
Abarán	1	-	-
Aguilas	-	-	2
Alcantarilla	2	-	-
Alguazas	-	-	2
Archena	1	-	-
Beniel	4	2	-
Blanca	-	-	5
Calasparra	-	5	4
Cartagena	-	5	-
Cehegín	2	-	-
Ceuti	-	-	2
Cieza	11	-	-
Lorca	-	2	-
Molina de Segura	3	-	-
Moratala	8	-	-
Mula	1	-	-
Murcia	443	27	-
Torres de Cotillas	1	-	-
TOTALES	477	41	15

HORTALIZAS

1.980

A J O

Regadio

<u>Municipio</u>	<u>Principal</u>	<u>Posterior</u>	<u>Asociada</u>
Abarán	1	-	-
Aguilas	-	-	2
Alcantarilla	-	4	-
Alguazas	-	2	-
Archena	1	-	-
Beniel	-	3	-
Bullas	1	-	-
Calasparra	-	7	3
Caravaca	5	-	-
Cartagena	22	-	-
Cehegfn	20	-	-
Ceuti	13	-	12
Cieza	4	14	-
Fortuna	-	2	-
Fuente Alamo	4	-	-
Jumilla	5	-	-
Lorca	-	14	-
Lorquí	1	-	-
Mazarrón	3	-	-
Molina de Segura	5	-	-
Moratalá	12	-	-
Mula	1	-	-
Murcia	16	10	-
Pliego	1	-	-
Torres de Cotillas	1	-	-
La Unión	1	-	-
Yecla	5	-	-
TOTALES	122	56	17

ALCACHOFA

1.980

ALCACHOFA

<u>Municipio</u>	<u>Regadio</u>		
	<u>Principal</u>	<u>Posterior</u>	<u>Asociada</u>
Alcantarilla	5	-	-
Archena	2	-	-
Beniel	47	-	-
Calasparra	-	11	4
Cartagena	32	-	-
Fortuna	-	4	-
Jumilla	2	-	-
Lorca	220	-	-
Molina de Segura	2	-	-
Murcia	337	-	-
San Javier	400	-	-
San Pedro Pinatar	177	-	-
Torre Pacheco	260	-	-
Torres de Cotillas	2	-	-
Totana	6	-	-
TOTALES	1.492	15	4

HORTALIZAS

1.980

B E R E N J E N A

<u>Municipio</u>	<u>Regadio</u>		
	<u>Principal</u>	<u>Posterior</u>	<u>Asociada</u>
Abarán	1	-	-
Aguilas	14	-	-
Aledo	1	-	-
Archena	1	-	-
Beniel	3	5	6
Cal sparra	-	4	2
Cartagena	40	-	-
Cehegín	4	5	-
Cieza	-	16	-
Lorca	-	2	-
Mazarrón	-	20	-
Molina de Segura	2	-	-
Murcia	86	11	-
San Pedro Pinatar	1	-	-
Torre Pacheco	3	-	-
TOTALES	156	63	8

HORTALIZAS

1.980

CALABAZA Y CALABACIN

<u>Municipio</u>	<u>Regadio</u>		
	<u>Principal</u>	<u>Posterior</u>	<u>Asociada</u>
Abarán		1	-
Aguilas	8	5	-
Aledo	1	-	-
Archena	2	-	-
Bullas	1	-	-
Calasparra	-	-	3
Cartagena	-	30	-
Cieza	9	-	-
Fortuna	-	1	-
Lorca	-	3	-
Mazarrón	-	4	-
Molina de Segura	8	-	16
Moratalla	4	-	-
Mula	1	-	-
Murcia	35	4	-
Puerto Lumbreras	8	-	-
TOTALES	77	48	19

HORTALIZAS

1.980

C E B O L L A

<u>Municipio</u>	<u>Regadio</u>		
	<u>Principal</u>	<u>Posterior</u>	<u>Asociada</u>
Abarán	1	-	-
Aguilas	6	-	4
Albudeite	1	-	-
Aledo	2	-	-
Alguazas	-	5	-
Alhama	10	-	-
Archena	3	-	-
Beniel	9	-	-
Bullas	4	-	-
Calasparra	83	8	-
Caravaca	20	-	-
Cartagena	45	-	-
Cehegín	20	-	-
Ceuti	-	-	2
Cieza	7	52	-
Fortuna	45	-	-
Fuente Alamo	8	-	-
Librilla	1	-	-
Lorca	150	-	-
Lorquí	1	-	-
Mazarrón	15	-	-
Molina de Segura	10	2	-
Moratalla	10	-	-
Mula	1	1	-
Murcia	29	11	-
Pliego	3	-	1
Puerto Lumbreras	6	-	-
San Javier	10	-	-
Torres de Cotillas	2	-	-
Totana	89	-	-
La Unión	4	-	-
Yecla	125	-	-
TOTALES	720	79	7

HORTALIZAS

1.980

COL Y REPOLLO

<u>Municipio</u>	<u>Regadio</u>		
	<u>Principal</u>	<u>Posterior</u>	<u>Asociado</u>
Abarán	-	1	-
Aguilas	-	-	3
Alcantarilla	1	-	-
Alguazas	-	2	-
Archena	2	-	2
Beniel	3	2	-
Blanca	-	-	2
Bullas	1	-	-
Calasparra	-	5	-
Cartagena	-	30	-
Cehegin	2	-	-
Ceuti	-	-	13
Cieza	-	25	-
Lorca	-	10	-
Lorqui	1	-	-
Molina de Segura	14	12	-
Moratalla	7	3	-
Mula	-	2	-
Murcia	343	37	34
Torres de Cotillas	3	-	-
Villanueva	1	-	-
TOTALES	378	129	54

HORTALIZAS

1.980

COLIFLOR

<u>Municipio</u>	<u>Regadio</u>		
	<u>Principal</u>	<u>Posterior</u>	<u>Asociada</u>
Abarán	-	1	-
Aguilas	-	-	3
Archena	1	-	-
Blanca	-	-	2
Calasparra	-	3	1
Cartagena	-	30	-
Cieza	-	32	-
Lorca	-	7	-
Molina de Segura	10	3	2
Moratalla	5	2	-
Mula	3	-	-
Murcia	186	160	-
TOTALES	205	238	8

HORTALIZAS

1.980

GUISANTE VERDE

Municipio	Secano		Regadio	
	Principal	Principal	Posterior	Asociada
Aguilas	-	8	-	-
Archena	-	-	-	1
Beniel	-	-	5	21
Bullas	-	-	2	-
Calasparra	-	-	2	-
Cartagena	50	-	-	-
Cehegin	-	3	4	-
Fortuna	-	5	-	-
Fuente Alamo	40	-	-	-
Lorca	-	-	9	-
Mazarrón	80	-	-	-
Moratalia	-	2	-	-
Murcia	245	2	-	-
San Javier	20	-	-	-
S. Pedro del Pinatar	-	8	-	-
Torre Pacheco	-	60	250	-
La Unión	21	-	-	-
TOTALES	456	88	272	22

HORTALIZAS

1.980

H A B A V E R D E

<u>Municipio</u>	<u>Secano</u>	<u>Regadio</u>		
	<u>Principal</u>	<u>Principal</u>	<u>Posterior</u>	<u>Asociada</u>
Abanilla	-	15	-	-
Aguilas	-	10	-	-
Albudeite	-	-	2	-
Alcantarilla	-	4	-	-
Alguazas	-	-	-	2
Archena	-	-	3	1
Beniel	-	-	15	-
Blanca	-	5	-	20
Bullas	-	2	-	-
Calasparra	-	139	-	-
Campos del Rio	-	-	2	1
Caravaca	-	5	-	-
Cartagena	-	190	-	-
Cehegin	-	-	60	-
Cieza	-	22	65	-
Fortuna	-	52	-	-
Fuente Alamo	-	40	-	-
Jumilla	-	5	-	-
Librilla	-	2	-	-
Lorca	-	-	-	120
Lorquí	-	11	-	-
Mazarrón	-	180	-	-
Molina de Segura	-	15	-	-
Moratalla	-	68	-	-
Mula	-	3	-	-
Murcia	15	802	-	-
Pliego	-	1	-	1
Puerto Lumbreras	-	3	-	-
Ricote	-	3	-	-
San Javier	-	-	100	-
San Pedro del Pinatar	-	15	-	-
Torre Pacheco	-	45	690	-
Torres de Cotillas	-	13	-	-
La Unión	-	6	-	-
Villanueva	-	1	-	-
TOTALES	15	1.657	937	145

HORTALIZAS

1.980

J U D I A V E R D E

<u>Municipio</u>	<u>Regadio</u>	
	<u>Principal</u>	<u>Posterior</u>
Aguilas	3	-
Alcantarilla	3	-
Aledo	1	-
Archena	2	-
Beniel	12	-
Bullas	-	2
Calasparra	-	9
Cieza	-	19
Jumilla	2	-
Lorca	-	10
Lorquí	1	-
Mazarrón	-	12
Molina de Segura	6	-
Moratalia	6	-
Mula	2	-
Murcia	37	-
Pliego	-	1
San Javier	-	2
S. Pedro Pinatar	-	4
Torres de Cotillas	-	1
Yecla	-	15
TOTALES	98	53

HORTALIZAS

1.980

LECHUGA

-53-

<u>Municipio</u>	<u>Regadio</u>		
	<u>Principal</u>	<u>Posterior</u>	<u>Asociada</u>
Abarán	2	2	-
Aguilas	47	-	4
Alcantarilla	10	-	-
Aledo	2	-	-
Alguazas	-	-	3
Archena	2	-	-
Beniel	16	10	-
Blanca	-	-	5
Bullas	-	-	1
Calasparra	-	6	1
Cartagena	-	4	-
Cehegin	5	-	-
Ceuti	-	-	3
Cieza	18	10	-
Fortuna	-	1	-
Lorca	-	19	-
Lorquí	1	-	-
Mazarrón	3	-	-
Molina de Segura	5	-	-
Moratalla	8	-	-
Mula	-	2	-
Murcia	1.001	695	263
Puerto Lumbreras	1	-	-
Torres de Cotillas	3	-	-
La Unión	7	-	-
TOTALES	1.131	749	280

HORTALIZAS

1.980

MELON

<u>Municipio</u>	<u>Secano</u>		<u>Regadio</u>	
	<u>Principal</u>	<u>Principal</u>	<u>Posterior</u>	<u>Asociada</u>
Abanilla	-	30	-	-
Abarán	-	3	-	-
Aledo	-	1	-	-
Alhama	-	111	-	-
Beniel	-	12	-	-
Blanca	-	-	-	1
Bullas	-	4	-	-
Calasparra	-	7	3	2
Cartagena	-	520	-	-
Cieza	-	305	-	12
Fortuna	-	85	-	-
Fuente Alamo	-	200	-	-
Jumilla	6	35	-	-
Lorca	-	720	-	-
Mazarrón	-	150	-	-
Molina de Segura	-	2	-	-
Mula	-	3	-	-
Murcia	-	696	62	-
Pliego	-	35	-	-
San Javier	-	300	-	-
S. Pedro Pinatar	-	25	-	-
Torre Pacheco	-	1.290	-	-
Totana	-	140	-	-
La Unión	-	6	-	-
Yecla	-	30	-	-
TOTALES	6	4.710	65	15

HORTALIZAS

1.980

PATATA TEMPRANARegadio

<u>Municipio</u>	<u>Principal</u>	<u>Posterior</u>	<u>Asociada</u>
Abanilla	5	3	-
Abarán	17	-	-
Aguilas	45	-	-
Albudeite	2	-	-
Alcantarilla	30	15	15
Alguazas	38	-	65
Archena	27	-	7
Blanca	5	-	2
Bullas	24	-	-
Calasparra	65	-	-
Campos del Rio	2	-	-
Caravaca	110	-	-
Cartagena	90	-	-
Cehegin	120	-	-
Ceutí	8	-	40
Cieza	140	-	-
Fortuna	26	-	-
Fuente Alamo	15	-	-
Librilla	1	-	-
Lorca	180	-	-
Lorquí	53	-	-
Mazarrón	40	-	-
Molina de Segura	210	-	2
Moratalla	16	-	-
Mula	10	-	-
Murcia	1.993	2	-
Pliego	4	-	3
Puerto Lumbreras	3	-	-
Ricote	-	-	2
San Javier	20	-	-
S. Pedro del Pinatar	5	-	-
Torres de Cotillas	98	20	10
La Unión	24	-	-
Villanueva	2	-	-
TOTALES	3.428	40	146

HORTALIZAS

HORTALIZAS

1.980

Secano

PATATA MEDIA ESTACION

Municipio	Secano		Regadio	
	Principal	Principal	Posterior	Asociada
Abarán	-	-	10	-
Aledo	-	5	-	-
Beniel	-	109	47	54
Calasparra	-	22	48	-
Caravaca	-	-	18	-
Mazarrón	-	-	35	-
Moratalla	48	56	-	-
Puerto Lumbreras	-	-	3	-
San Javier	-	3	-	-
La Unión	-	6	-	-
Yecla	-	35	-	-
TOTALES	48	236	114	54

<u>Municipio</u>	1.980		<u>PATATA TARDIA</u>	
	<u>Secano</u>		<u>Regadio</u>	
	<u>Posterior</u>	<u>Principal</u>	<u>Posterior</u>	<u>Asociada</u>
Abanilla	-	2	2	-
Aguilas	-	-	4	-
Alcantarilla	-	-	20	-
Archena	-	-	5	-
Beniel	-	-	89	-
Blanca	-	5	-	2
Bullas	-	-	10	-
Calasparra	-	-	76	-
Campos del Rio	-	-	1	-
Cehegin	-	-	80	-
Ceuti	-	-	20	10
Cieza	-	-	80	-
Librilla	-	2	-	-
Lorca	-	-	80	-
Lorqui	-	-	10	-
Mazarrón	-	-	20	-
Molina de Segura	-	-	180	70
Moratalla	28	-	36	-
Murcia	-	-	210	10
Pliego	-	-	2	3
Torres de Cotillas	-	30	12	-
Totana	-	1	-	-
Villanueva	-	1	-	-
TOTALES	28	41	937	95

<u>Municipio</u>	<u>PEPINO</u>		
	<u>Principal</u>	<u>Posterior</u>	<u>Asociada</u>
Abarán	-	1	-
Aguilas	10	8	-
Blanca	-	-	2
Bullas	1	-	-
Calasparra	-	3	1
Cartagena	-	25	-
Cehegín	15	-	-
Ceuti	-	-	1
Cieza	6	-	-
Fortuna	-	1	-
Fuente Alamo	4	-	-
Lorca	-	49	-
Mazarrón	30	25	-
Moratalla	3	-	-
Mula	1	-	-
Murcia	20	30	-
San Javier	5	-	-
S. Pedro Pinatar	6	-	-
Torre Pacheco	6	-	-
Yecla	7	-	-
TOTALES	114	142	4

HORTALIZAS

1.980

P I M I E N T ORegadio

<u>Municipio</u>	<u>Principal</u>	<u>Posterior</u>	<u>Asociada</u>
Abarán	2	-	-
Aguilas	12	-	-
Aledo	1	-	-
Alguazas	-	2	-
Archena	1	-	-
Beniel	-	1	-
Blanca	-	-	5
Bullas	1	-	-
Calasparra	8	8	5
Cartagena	45	-	-
Cehegín	15	-	-
Ceuti	-	-	3
Cieza	-	21	7
Fortuna	5	-	-
Fuente Alamo	10	-	-
Jumilla	5	-	-
Lorca	12	-	-
Lorquí	1	-	-
Mazarrón	190	-	-
Molina de Segura	7	-	-
Moratala	8	-	-
Mula	-	1	-
Murcia	12	-	-
Pliego	1	1	1
Puerto Lumbreras	2	-	-
Ricote	1	-	-
S. Pedro Pinatar	81	-	-
Torre Pacheco	52	-	-
Torres de Cotillas	1	-	-
La Unión	8	-	-
TOTALES	481	34	21

HORTALIZAS

1.980

S A N D I A

<u>Municipio</u>	<u>Secano</u>		<u>Regadio</u>	
	<u>Principal</u>		<u>Principal</u>	<u>Posterior</u>
Abaran	-		1	-
Aguilas	28		-	-
Beniel	-		3	-
Calasparra	-		-	8
Cartagena	-		25	-
Cieza	-		40	-
Fortuna	-		8	-
Fuente Alamo	-		10	-
Jumilla	10		20	-
Lorca	-		12	-
Mazarrón	-		25	-
Molina de Segura	-		2	-
Mula	-		1	-
Murcia	-		24	-
Puerto Lumbreras	-		2	-
San Javier	-		50	-
S. Pedro Pinatar	-		4	-
Torre Pacheco	-		10	-
Totana	-		3	-
TOTALES	10		268	8

3.1.1980

HORTALIZAS

1.980

T O M A T E

<u>Municipio</u>	<u>Secano</u>		<u>Regadio</u>	
	<u>Principal</u>	<u>Principal</u>	<u>Posterior</u>	<u>Asociada</u>
Abanilla	-	2	-	-
Abarón	-	-	3	-
Aguilas	-	700	-	-
Albudeite	-	-	1	-
Aloantarilla	-	3	-	-
Aledo	-	4	-	-
Alguazas	-	-	5	-
Archena	-	5	-	-
Beniel	-	15	12	-
Blanca	-	-	-	3
Bullas	-	8	-	-
Calasparra	-	64	70	40
Cartagena	-	110	-	-
Cehegin	-	68	-	-
Ceuti	-	53	-	22
Cieza	-	124	25	-
Fortuna	-	210	-	-
Fuente Alamo	-	8	-	-
Librilla	20	40	-	-
Lorca	-	1.510	-	-
Lorquí	-	2	-	-
Mazarrón	-	1.600	-	-
Molina de Segura	-	9	-	-
Moratalla	-	50	20	-
Mula	-	-	3	-
Murcia	-	208	140	-
Pliego	-	-	2	1
Puerto Lumbreras	-	12	-	-
Ricote	-	1	-	-
San Javier	-	10	-	-
San Pedro Pinatar	-	10	-	-
Torre Pacheco	-	10	-	-
Torres de Cotillas	-	7	-	-
Totana	-	2	-	-
La Unión	-	9	-	-
Villanueva	-	1	-	-
Yecla	-	95	-	-
TOTALES	20	4.950	281	66

DISTRIBUCION DE LA SUPERFICIE EN LA QUE SE -
UTILIZAN PLASTICOS EN LA PROVINCIA DE MURCIA
(Diciembre de 1.980)

Invernaderos	1.376 Has.
Tuneles	79 Has.
Acolchados	4.357 Has.
Riegos localizados	3.725 Has.

Distribución por cultivos

INVERNADEROS.- 1.376 Has.

- Tomate	733 Has.
- Pimiento Verde	459 Has.
- Melón	34 Has.
- Sandia	12 Has.
- Claveles.....	46 Has.
- Rosas	11 Has.
- Otras Flores	7 Has.
- Calabacin	9 Has.
- Judia Verde	17 Has.
- Berenjena	12 Has.
- Pepino	30 Has.
- Otros cultivos	6 Has.

RIEGOS LOCALIZADOS.- 3.725 Has.

- Agrios	2.200 Has.
- Frutales de hueso	650 Has.
- Almendro	475 H s.
- Viña	220 Has.
- Parral	20 Has.
- Hortalizas (invernadero)	150 Has.
- Tomate	10 Has.

AGRIOS

1.980

NARANJO

<u>Municipio</u>	<u>Secano</u>		<u>Regadio</u>		<u>Nº. total de árboles dise- minados</u>
	<u>En pro- ducción</u>	<u>No pro- ducción</u>	<u>En pro- ducción</u>	<u>En pro- ducción</u>	
Abanilla	-	-	2		20
Abarán	-	-	40		-
Aguilas	4	-	-		-
Albudeite	-	-	9		20
Alcantarilla	-	1	30		60
Aledo	-	1	2		-
Alguazas	-	3	41		20
Alhama	-	80	306		-
Archena	-	-	85		-
Beniel	-	31	179		450
Blanca	-	-	40		-
Calasparra	-	-	-		40
Campos del Rio	-	1	62		65
Cartagena	-	7	29		800
Ceuti	-	-	15		70
Cieza	-	-	15		8
Fortuna	-	3	16		29
Fuente Alamo	-	-	-		2.300
Librilla	-	12	55		67
Lorca	-	33	130		3.910
Lorquí	-	-	26		60
Mazarrón	-	8	80		-
Molina de Segura	-	2	6		6.000
Moratalla	-	-	-		30
Mula	-	25	453		-
Murcia	3	113	1.903		1.420
Ojós	-	-	66		-
Pliego	-	2	24		48
Puerto Lumbreras	-	2	20		-
Ricote	-	-	2		25
San Javier	-	20	14		-
S. Pedro Pinatar	-	12	27		128
Torre Pacheco	-	-	6		360
Torres de Cotillas	-	95	36		222
Totana	-	20	239		900
Ulea	-	-	58		-
Villanueva	-	-	140		-
TOTALES	7	471	4.156		17.052

8627

<u>Municipio</u>	<u>Regadio</u>		<u>Nº. total de árboles di- seminados</u>
	<u>No pro- ducen</u>	<u>En pro- ducción</u>	
Abaran	8	146	-
Alcantarilla	-	1	15
Alguazas	-	99	-
Alhama	10	48	10.775
Archena	6	206	-
Beniel	14	12	600
Blanca	1	180	-
Galasparra	-	-	42
Cartagena	-	9	-
Ceuti	-	3	80
Cieza	-	92	35
Fortuna	-	3	-
Librilla	-	-	5
Lorca	1	29	210
Lorqui	-	20	8
Mazarrón	-	10	-
Molina de Segura	2	18	-
Mula	-	6	-
Murcia	20	306	360
Ojós	-	3	-
Pliego	7	8	150
Ricote	-	10	60
S. Pedro Pinatar	17	30	-
Torres de Cotillas	-	5	82
Totana	2	102	300
Ulea	-	18	70
Villanueva	-	76	-
TOTALES	88	1.440	12.792

1.128

Municipio	Secano		Regadio		Nº. total de árboles di- seminados.
	No pro- ducen	En pro- ducción	No pro- ducen	En pro- ducción	
Abanilla	-	-	27	32	70
Abarán	-	-	61	73	-
Aguilas	-	-	2	53	-
Albudeite	-	-	7	185	50
Alcantarilla	-	-	5	89	150
Aledo	-	-	2	5	-
Alguazas	-	-	20	180	60
Alhama	-	-	800	578	-
Archena	-	-	10	143	-
Beniel	-	-	30	109	360
Blanca	-	-	-	112	-
Calasparra	-	-	-	-	30
Campos del Rio	-	-	2	38	50
Cartagena	-	-	150	758	1.600
Ceuti	-	-	25	181	285
Cieza	-	-	-	6	65
Fortuna	-	-	105	430	46
Fuente Alamo	-	-	30	75	4.400
Librilla	-	-	390	785	25
Lorca	-	-	35	79	2.860
Lorqui	-	-	20	88	-
Mazarrón	-	-	40	230	-
Molina de S.	-	-	60	120	300
Moratala	-	-	-	-	80
Mula	-	-	112	289	-
Murcia	8	34	1.638	6.702	1.600
Ojós	-	-	12	59	-
Pliego	-	-	20	3	195
Puerto Lumbreras	-	-	3	11	-
Ricote	-	-	5	150	-
San Javier	-	-	30	40	-
S. Pedro P.	-	-	75	150	215
Torre Pacheco	-	-	-	25	2.400
Torres de C.	-	-	125	97	264
Totana	-	-	12	50	1.350
Ulea	-	-	25	53	350
La Unión	-	-	4	19	-
Villanueva	-	-	18	198	-
TOTALES	8	34	3.900	12.195	16.805

16.805

SUPERFICIE PROVINCIAL POR VARIEDADES CAMPAÑA 1.960-81

AGRIOS

<u>Especie</u>	<u>Variedad</u>	<u>Superficie Has.</u>
Naranja	Navelina	702
"	Navel	889
"	Navelate	129
TOTAL GRUPO NAVEL		1.720
Naranja	Salustiana	391
"	Otras Blancas selectas	214
TOTAL GRUPO BLANCAS SELECTAS		605
TOTAL GRUPO BLANCAS COMUNES		158
TOTAL GRUPO SANGUINAS		718
Naranja	Verna	1.224
"	Valencia Late	209
TOTAL GRUPO TARDIAS		1.433
TOTAL GRUPO NARANJAS		4.634

SUPERFICIE PROVINCIAL POR VARIEDADES

CAMPAÑA 1.980-81

AGRIOS (Continuación)

<u>Especie</u>	<u>Variedad</u>	<u>Superficie Has.</u>
Mandarina	Satsuma	321
"	Clementina	1.087
"	Otras Mandarinas	120
TOTAL MANDARINO		1.528
Limónero	Verna	10.303
"	Fino	5.760
"	Otras Variedades	74
TOTAL LIMONERO		16.137
TOTAL POMELO		48
TOTAL LIMERO Y OTROS CITRICOS		-
TOTAL NARANJO AMARGO		10
TOTAL CITRICOS CAMPAÑA 1.980-81		22.357

FRUTALES

1.980

M A N Z A N O

<u>Municipio</u>	<u>Secano</u>		<u>Regadio</u>		Nº. total de árboles di- seminados
	<u>En pro- ducción</u>	<u>No pro- ducen</u>	<u>En pro- ducción</u>		
Abanilla	-	-	25		180
Abarán	-	-	-		410
Albudeite	-	-	-		110
Alcantarilla	-	-	-		25
Aledo	-	-	1		-
Alguazas	-	-	-		70
Alhama	-	-	5		200
Archena	-	1	3		150
Blanca	-	5	10		1.000
Bullas	-	-	12		280
Calasparra	-	12	30		120
Campos del Rio	-	-	-		35
Caravaca	-	30	330		-
Cehegin	-	5	200		400
Ceuti	-	-	-		350
Cieza	-	-	49		8
Fortuna	-	-	4		60
Jumilla	-	100	300		90
Librilla	-	-	-		16
Lorca	-	-	70		600
Lorquí	-	1	6		-
Mazarrón	-	-	-		50
Molina de Segura	-	-	16		800
Moratalla	50	-	92		450
Mula	-	-	6		-
Murcia	-	-	35		4.000
Ojós	-	-	-		23
Pliego	-	-	-		370
Puerto Lumbreras	-	-	2		-
Ricote	-	-	-		70
Torres de Cotillas	-	-	2		96
Totana	-	-	-		1.800
Ulea-	-	-	-		22
Yecla	-	2	1.000		-
TOTALES	56	156	2.198		11.785

2,254

FRUTALES

1.980

P E R A L

<u>Municipio</u>	<u>Regadio</u>		<u>Nº. total de árboles di-- seminados.</u>
	<u>No pro- ducen</u>	<u>En pro- ducción</u>	
Abanilla	1	17	300
Abarán	4	36	65
Albudeite	-	-	60
Alcantarilla	-	-	50
Aledo	-	1	-
Alguazas	-	-	30
Alhama	-	-	100
Archena	1	1	100
Blanca	20	15	5.000
Bullas	-	-	140
Calasparra	2	11	55
Campos del Rio	-	-	98
Caravaca	3	15	-
Cehegin	-	80	200
Ceutf	-	-	850
Cieza	3	185	320
Fortuna	-	10	8
Jumilla	50	400	25
Librilla	-	-	27
Lorca	-	90	310
Mazarrón	-	-	80
Molina de Segura	-	6	200
Moratala	-	4	300
Mula	-	10	230
Murcia	-	53	8.000
Núñez de Guzmán	-	-	376
Palencia	-	-	85
San Juan de Puerto Lumbreras	12	15	-
Santisteban de Gormasi	-	-	90
Soriano	-	28	36
Totana	-	-	700
Utiel	-	-	530
Valencia	-	3	90
Yecla	-	-	150
TOTALES	96	980	18.605

1575

FRUTALES

1.980

ALBARICOQUERO

<u>Municipio</u>	<u>Secano</u>		<u>Regadio</u>		<u>Nº. total de árboles di- seminados</u>
	<u>No pro- ducen</u>	<u>En pro- ducción</u>	<u>No pro- ducen</u>	<u>En pro- ducción</u>	
Abanilla	-	-	-	3	280
Abarán	-	-	24	232	-
Albudeite	-	-	-	25	350
Alcantarilla	-	-	-	10	100
Aledo	-	-	-	2	-
Alguazas	-	-	-	189	-
Alhama	-	-	-	-	70
Archena	-	-	3	300	200
Beniel	-	-	3	20	270
Blanca	-	-	40	95	-
Bullas	-	160	-	43	607
Calasparra	-	-	18	296	440
Campos del Rio	-	-	-	70	45
Caravaca	-	10	-	940	800
Cehegin	-	-	-	1.001	2.000
Ceuti	-	-	-	188	76
Cieza	-	-	4	1.476	120
Fortuna	-	-	4	8	90
Jumilla	-	-	10	200	50
Librilla	-	-	-	-	20
Lorca	-	-	-	352	3.340
Lorquí	-	-	-	275	-
Mazarrón	-	-	-	-	450
Molina de segura	3	15	2	225	1.500
Moratala	-	150	6	1.024	50
Mula	-	220	65	1.060	850
Murcia	-	14	-	244	6.000
Ojós	-	-	5	18	68
Pliego	-	1	10	564	-
Puerto Lumbreras	-	-	-	7	-
Ricote	-	-	-	-	350
San Javier	-	-	-	4	-
S. Pedro Pinatar	-	-	-	-	204
Torres de Cotillas	-	-	-	122	122
Totana	-	-	-	-	200
Ulea	-	-	-	14	520
Villanueva	-	-	6	150	-
TOTALES	3	570	200	9.157	19.172

FRUTALES

1.980

MELOCOTONERO

<u>Municipio</u>	<u>Secano</u>		<u>Regadio</u>		Nº. total de árboles di- seminados
	<u>En pro- ducción</u>	<u>No pro- ducen</u>	<u>En pro- ducción</u>		
Abanilla	-	-	5		100
Abarán	-	30	534		-
Albudeite	-	-	-		210
Alcantarilla	-	3	23		300
Aledo	-	-	1		-
Alguazas	-	-	452		-
Alhama	-	-	72		71.300
Archena	-	-	42		-
Beniel	-	2	24		360
Blanca	-	200	260		-
Bullas	-	-	17		290
Calasparra	-	14	67		140
Campos del Rio	-	-	-		60
Caravaca	-	-	50		-
Cehegin	-	30	155		2.500
Ceutf	-	-	165		450
Cieza	-	110	3.150		500
Fortuna	-	12	49		35
Fuente Alamo	-	-	1		500
Jumilla	-	-	600		20
Librilla	-	7	44		62
Lorca	-	9	111		2.120
Lorquí	-	12	261		-
Mazarrón	-	-	-		2.900
Molina de Segura	4	15	320		3.000
Moratala	-	1	86		600
Mula	5	4	300		400
Murcia	1	71	1.698		4.010
Ojós	-	-	112		104
Pliego	-	1	19		147
Puerto Lumbreras	-	9	65		-
Ricote	-	-	2		130
San Javier	-	-	4		-
S. Pedro Pinatar	-	-	-		115
Torres de Cotillas	-	38	336		98
Totana	-	-	-		100
Ulea	-	110	46		1.600
Yecla	-	-	10		-
TOTALES	10	678	9.081		92.151

9.759

FRUTALES

1.980

CIRUELO

<u>Municipio</u>	<u>Regadio</u>		<u>Nº. total de árboles di- seminados</u>
	<u>No pro- ducen</u>	<u>En pro- ducción</u>	
Abanilla	-	6	30
Abarán	28	114	-
Albudeite	-	-	45
Alcantarilla	-	4	50
Aledo	1	-	-
Alguazas	-	-	180
Alhama	-	-	300
Archena	14	16	100
Beniel	2	-	360
Blanca	20	40	3.000
Bullas	-	-	60
Calasparra	32	71	130
Campos del Rio	-	-	40
Caravaca	-	20	-
Cehegín	20	200	200
Ceuti	40	105	420
Cieza	-	470	310
Fortuna	3	3	11
Fuente Alamo	-	5	-
Jumilla	-	80	-
Librilla	2	5	81
Lorca	14	61	85
Lorquí	-	200	-
Mazarrón	-	-	130
Molina de Segura	-	25	800
Moratala	3	22	400
Mula	5	10	200
Murcia	10	262	3.020
Ojós	-	-	60
Pliego	1	4	270
Puerto Lumbreras	5	10	-
Ricote	-	-	60
Torres de Cotillas	-	17	70
Totana	-	-	450
Ulea	-	-	1.600
Villanueva	-	44	-
TOTALES	200	1.794	12.462

FRUTALES

1.980

ALMENDRO

<u>Municipio</u>	<u>Secano</u>		<u>Regadio</u>		<u>Nº. total de árboles di- seminados</u>
	<u>No pro- ducen</u>	<u>En pro- ducción</u>	<u>No pro- ducen</u>	<u>En pro- ducción</u>	
Abanilla	183	2.500	260	861	5.000
Abarán	20	105	10	80	740
Aguilas	12	120	-	-	148.000
Albudeite	-	80	-	-	320
Alcantarilla	-	2	-	-	100
Aledo	32	1.952	26	54	-
Alguazas	-	12	-	-	-
Alhama	190	1.285	340	880	12.945
Archena	2	2	-	-	190
Blanca	30	250	30	40	-
Bullas	10	735	-	-	1.600
Calasparra	62	440	7	9	-
Campos del Rio	422	417	-	-	-
Caravaca	230	960	-	-	-
Cartagena	230	788	-	-	90.000
Cehegín	55	900	-	-	200
Cieza	28	103	2	392	2.097
Fortuna	180	2.190	42	7	4.290
Fuente Alamo	1.000	3.150	-	-	31.000
Fumilla	500	3.000	-	-	500
Librilla	70	420	25	625	725
Lorca	590	5.527	485	700	12.500
Lorquí	-	-	-	-	150
Mazarrón	600	1.300	50	850	-
Molina de Segura	200	800	-	-	-
Moratala	18	2.540	-	85	2.000
Mula	360	1.787	2	75	23.000
Murcia	1.270	12.524	150	650	20.000
Núñez	5	96	-	-	260
Palma del Río	50	291	2	3	270
Parque Lumbreras	225	3.250	148	500	14.300
Pedregal	22	550	-	-	480
Pedro Javier	20	120	-	-	-
Pedro Pinatar	-	2	7	25	200
Puerto Pacheco	40	1.922	-	-	15.400
Puerto Cotillas	-	184	-	6	80
Puerto Real	25	399	460	2.010	60.000
Puerto Real	30	82	-	-	1.950
Puerto Real	-	1	-	-	-
Puerto Real	500	1.500	50	200	19.000
TOTALES	7.211	52.286	2.096	8.052	467.297

72.997

10147

<u>Municipio</u>	VINEDO 1.980		VINEDO UVA DE MESA	
	<u>Secano</u>		<u>Regadio</u>	
	<u>En pro- ducción</u>	<u>No pro- ducen</u>	<u>En pro- ducción</u>	<u>Nº. total de árboles di- seminados</u>
Abanilla	-	1	24	100
Abarán	-	7	483	-
Aguilas	-	48	12	-
Albudeite	-	-	-	105
Aledo	-	27	52	-
Alguazas	-	-	29	-
Alhama	-	19	1.304	-
Archena	-	-	-	-
Beniel	1	-	-	200
Blanca	-	100	75	140
Calasparra	-	2	4	-
Campos del Rio	-	-	-	160
Cartagena	-	-	-	125
Cehegin	20	-	55	-
Ceuti	-	-	10	-
Cieza	-	-	2	295
Fortuna	-	-	270	-
Fuente Alamo	-	-	8	-
Jumilla	-	5	75	-
Librilla	-	-	310	-
Lorca	-	2	150	30
Lorquí	-	2	44	500
Mazarrón	-	-	-	320
Molina de Segura	-	-	20	-
Moratalla	-	-	36	3.500
Mula	-	-	13	150
Murcia	1	-	91	-
Ojós	-	-	421	3.000
Pliego	-	-	-	33
Puerto Lumbreras	-	-	2	70
Ricote	-	-	40	-
San Javier	-	-	1	50
S. Pedro Pinatar	-	-	25	-
Torres de Cotillas	-	-	6	28
Totana	-	-	66	360
Ulea	-	18	340	8.000
La Unión	1	-	-	250
TOTALES	23	231	3.968	17.416

9,199

SUPERFICIE PROVINCIAL POR VARIEDADES

FRUTALES

<u>Especie</u>	<u>Variedad</u>	<u>Superficie Has.</u>	<u>Total Superficie Has.</u>
Albaricoquero	Búlida	7.425	
"	Clases, tempranos etc.	1.745	
"	Real Fino	760	9.930
Ciruelo	Golden Japan	291	
"	Santa Rosa	1.050	
"	Claudia y Otras	653	1.994
Manzano	Starking Dlicious	942	
"	Red Delicious	684	
"	Golden Delicious	382	
"	Verde Doncella	240	
"	Roja de Benejama	50	
"	Reineta	30	
"	Otras variedades	82	2.410
Melocotonero	Maruja	3.409	
"	Jeronimos	3.465	
"	Calabacero y Campillo	1.330	
"	Cardinal, Dixi-Red etc.	235	
"	Paraguay	880	
"	Otras variedades (Sudanell, etc.)	450	9.769
Peral	Limonera	104	
"	Ercolini	353	
"	De agua o Blanquilla	407	
"	Otras variedades	212	1.076
Uva de mesa	Ohanes	1.940	
"	Napoleon (D. Mariano)	1.070	
"	Italia	386	
"	Dominga	340	
"	Otras (Cardinal, Aledo - Sultanina, Alfonso Lavallée etc.)	62	3.798

VINEDO

1.980

VINEDO DE UVA PARA VINO

<u>Municipio</u>	<u>Secano</u>		<u>Regadio</u>		<u>Nº. total de árboles di- seminados</u>
	<u>No pro- ducen</u>	<u>En pro- ducción</u>	<u>No pro- ducen</u>	<u>En pro- ducción</u>	
Abanilla	81	3.350	-	-	200
Abaran	6	123	5	53	-
Aledo	5	63	-	-	-
Alhama	20	-	-	-	-
Bullas	12	1.430	-	-	-
Calasparra	5	13	-	-	-
Caravaca	-	45	-	18	-
Cartagena	-	190	-	-	-
Cehegin	-	300	10	-	-
Cieza	206	617	2	32	-
Fortuna	16	310	14	-	-
Fuente Alamo	9	55	-	-	-
Jumilla	-	31.580	-	745	-
Lorca	60	865	-	-	-
Molina de Segura	5	130	-	-	-
Moratala	26	246	8	30	-
Mula	96	2.020	-	2	-
Murcia	-	5	-	-	-
Pliogo	-	6	-	-	-
Puerto Lumbreras	-	2	4	6	-
Ricote	-	410	-	-	-
San Javier	-	-	-	20	-
Totana	-	-	-	6	-
Yecla	1.700	25.000	200	1.450	-
TOTALES	2.247	67.360	243	2.362	200

OLIVAR

1.980

OLIVAR ACEITUNA DE MESA


<u>Municipio</u>	<u>Secano</u>		<u>Regadio</u>		<u>Nº. total de árboles di- seminados</u>
	<u>No pro- ducen</u>	<u>En pro- ducción</u>	<u>No pro- ducen</u>	<u>En pro- ducción</u>	
Abanilla	-	-	-	7	100
Abarán	-	50	-	5	-
Alcantarilla	-	2	-	-	30
Aledo	-	2	-	3	-
Alguazas	-	2	-	-	-
Archena	-	1	-	-	-
Cehegin	-	10	10	-	-
Cieza	-	-	46	177	150
Fortuna	2	8	-	7	56
Fuente Alamo	-	-	-	1	100
Librilla	-	3	-	1	45
Lorquí	-	-	-	-	40
Molina de Segura	2	19	-	-	1.200
Moratala	-	10	-	12	200
Mula	-	-	-	-	500
Murcia	-	241	-	12	1.700
Ojós	-	-	-	-	22
Pliego	-	-	-	-	90
Ricote	-	-	-	-	120
San Javier	-	10	-	-	-
S. Pedro Pinatar	-	-	-	-	20
Torre de Cotillas	-	6	-	-	310
Totana	-	-	-	-	500
Ulea	-	-	-	-	160
Villanueva	-	1	-	-	-
TOTALES	4	365	56	225	5.343

OLIVAR

1.980

OLIVAR ACETUNA PARA ACETTE


Municipio	Secano		Regadio		Nº. total d árboles di seminados
	No pro- ducen	En pro- ducción	No pro- ducen	En pro- ducción	
Abanilla	-	190	-	225	300
Abarán	2	198	-	15	-
Aguilas	-	-	-	-	4.000
Albudeite	-	52	-	-	140
Alcantarilla	-	-	-	-	50
Aledo	-	8	-	7	-
Alhama	-	123	-	50	-
Archena	-	1	-	-	-
Beniel	-	28	-	-	100
Blanca	-	5	20	-	1.000
Bullas	-	20	-	-	120
Calasparra	-	143	-	250	470
Campos del Rio	2	90	-	-	-
Caravaca	24	60	-	15	-
Cartagena	35	210	-	2	-
Cehegin	-	205	-	100	-
Cieza	-	35	-	10	316
Fortuna	-	290	-	5	95
Fuente Alamo	-	140	-	25	1.000
Jumilla	-	750	-	250	-
Librilla	-	12	-	-	-
Lorca	-	1.300	-	265	2.570
Mazarrón	-	-	-	-	1.600
Molina de Segura	5	560	-	-	-
Moratalla	-	610	-	669	-
Mula	4	340	-	20	1.500
Murcia	-	1.440	-	-	3.300
Ojós	-	160	-	-	-
Pliego	-	14	-	4	178
Puerto Lumbreras	-	10	-	-	-
Ricote	7	80	-	-	310
San Javier	-	15	-	-	-
S. Pedro del Pinatar	-	-	-	-	61
Torre Pacheco	-	36	-	-	900
Torres de Cotillas	-	60	-	-	-
Totana	-	5	-	25	2.000
Ulea	-	80	-	-	-
Villanueva	-	7	-	-	-
Yecla	-	700	-	300	-
TOTALES	80	7.977	20	2.247	20.010



CENSO DE MAQUINARIA

AGRICOLA EN USO

(1º. de Julio de 1.980)



MOTORES

<u>Municipio</u>	<u>PARA RIEGO</u>		<u>PARA OTROS USOS AGRICOLAS</u>	
	<u>De explosión</u>	<u>Eléctrico</u>	<u>De explosión</u>	<u>Eléctrico</u>
Abanilla	15	20	7	-
Abarán	10	49	139	49
Aguilas	170	130	-	-
Albudeite	27	2	2	-
Alcantarilla	8	40	-	-
Aledo	4	5	-	-
Alguazas	20	16	40	-
Alhama	45	41	4	-
Archena	11	20	-	-
Beniel	29	-	-	26
Blanca	19	15	-	-
Bullas	18	3	-	2
Calasparra	79	12	13	7
Campos del Rio	2	4	-	-
Caravaca de la Cruz	114	16	-	-
Cartagena	184	676	-	318
Cehegin	80	10	20	-
Ceuti	4	11	2	-
Cieza	55	69	-	-
Fortuna	3	-	6	-
Fuente Alamo	25	225	5	60
Jumilla	2	7	-	-
Librilla	6	8	-	-
Lorca	186	20	-	-
Lorquí	1	9	-	-
Mazarrón	410	97	-	-
Molina de Segura	-	16	-	-
Moratala	32	6	4	18
Mula	135	6	-	-
Murcia	106	273	28	181
Ojós	3	6	-	-
Pliego	18	12	-	-
Puerto Lumbreras	10	24	-	-
Ricote	9	2	1	-
San Javier	25	130	-	196
S. Pedro Pinatar	10	9	14	7
Torre Pacheco	55	104	6	1
Torres de Cotillas	1	14	-	-
Totana	17	56	-	-
Ulea	6	6	-	-
La Unión	10	9	-	4
Villanueva	1	6	-	-
Yecla	45	10	5	15
TOTALES	2.010	2.194	296	884

TRACTORES

DE CADENAS U ORUGAS

<u>Municipio</u>	De menos de 25 C.V.	De 25 a 59 C.V.	De 60 a 79 C.V.	De más de 80 C.V.
Abanilla	-	-	1	5
Abarán	2	11	-	-
Aguilas	1	11	3	3
Albudeite	-	1	-	-
Alguazas	6	5	-	-
Alhama	-	3	2	2
Archena	-	1	-	-
Beniel	-	4	1	-
Blanca	-	11	-	-
Bullas	-	4	-	-
Calasparra	-	3	1	-
Caravaca	-	3	1	-
Cartagena	4	11	8	3
Cehegín	1	2	-	2
Ceuti	-	-	-	3
Cieza	9	46	13	10
Fortuna	-	-	1	-
Fuente Alamo	1	6	2	8
Jumilla	-	16	1	-
Librilla	-	1	-	1
Lorca	4	57	20	10
Mazarrón	12	11	2	-
Molina de Segura	-	1	-	1
Moratalla	-	2	2	9
Mula	-	4	-	2
Murcia	18	49	11	10
Ojós	-	5	4	1
Pliego	-	-	1	5
Puerto Lumbreras	-	4	6	6
San Javier	-	2	1	-
S. Pedro Pinatar	-	5	1	-
Torre Pacheco	-	4	1	6
Torres Cotillas	-	-	-	6
Totana	-	1	1	-
Ulea	-	1	-	-
Yecla	1	12	1	1
TOTALES	59	297	85	94

TRACTORES

<u>Municipio</u>	DE RUEDAS				Motocultores, Motofresadoras, Motoguadañadoras, Motosegadoras, etc.
	De menos de 25 C.V.	De 25 a 59 C.V.	De 60 a 79 C.V.	De más de 80 C.V.	
Abanilla	45	179	100	12	160
Abarán	7	41	-	-	296
Aguilas	2	33	41	1	20
Albudeite	1	3	6	-	47
Alcantarilla	-	12	12	-	61
Aledo	-	21	1	1	56
Alguazas	5	12	2	-	125
Alhama	29	190	55	11	611
Archena	1	12	2	8	370
Beniel	5	14	9	3	89
Blanca	9	30	11	1	186
Bullas	69	110	35	2	319
Calasparra	12	69	12	8	176
Campos del Rio	-	12	15	-	62
Caravaca	16	194	161	34	232
Cartagena	56	571	191	22	514
Cehegin	10	98	30	2	417
Ceuti	1	3	3	-	255
Cieza	31	132	29	21	739
Fortuna	44	116	61	2	99
Fuente Alamo	7	109	115	26	80
Jumilla	18	783	112	18	270
Librilla	6	59	20	3	326
Lorca	120	563	600	14	934
Lorquí	18	11	2	-	138
Mazarrón	6	154	107	6	182
Molina de Segura	14	57	26	2	353
Moratalla	9	240	70	12	337
Mula	3	383	93	8	593
Murcia	113	566	324	43	1.963
Ojós	1	7	8	-	24
Pliego	5	23	20	1	258
Puerto Lumbreras	2	95	50	8	90
Ricote	2	32	4	-	80
San Javier	50	78	50	14	172
S. Pedro Pinatar	13	16	9	2	73
Torre Pacheco	20	300	199	61	167
Torres de Cotillas	1	21	21	22	164
Totana	22	99	91	5	630
Ulea	3	8	6	-	43
La Unión	5	3	4	3	7
Villanueva	-	7	1	-	37
Yecla	23	630	253	67	278
TOTALES	804	6.096	2.961	443	12.033

Municipio	Subsoladores	Arados de - vertedera - o de discos	Fresado- ras	Gradas	Cultiva- dores
Abanilla	17	102	70	144	164
Abarán	6	35	19	16	43
Aguilas	39	51	12	52	53
Albudiete	-	7	-	10	-
Alcantarilla	-	15	13	17	2
Aledo	2	9	1	7	7
Alguazas	2	15	10	12	15
Alhama	17	206	103	249	102
Archena	4	12	4	15	4
Beniel	5	23	10	21	39
Blanca	7	27	15	19	13
Bullas	32	93	314	215	75
Calasparra	35	62	27	64	60
Campos del Rio	6	17	6	17	5
Caravaca	77	227	39	275	109
Cartagena	35	512	191	353	299
Cehegín	20	106	27	65	97
Ceutí	4	4	4	4	4
Cieza	33	181	92	140	139
Fortuna	1	106	49	133	70
Fuente Alamo	58	136	58	150	150
Jumilla	21	518	118	71	551
Librilla	15	56	26	62	7
Lorca	398	954	522	566	628
Lorquí	8	20	19	32	14
Mazarrón	24	198	37	109	75
Molina Segura	50	50	72	28	5
Moratala	113	272	206	146	161
Mula	60	311	353	290	270
Murcia	206	584	125	677	529
Ojós	3	10	4	8	5
Pliego	9	26	12	29	9
Puerto Lumbreras	33	73	70	38	113
Ricote	2	22	11	19	3
San Javier	48	121	80	89	85
S. Pedro Pinatar	13	28	19	26	15
Torre Pacheco	240	415	140	129	436
Torres de Cotillas	-	40	24	44	9
Potana	17	119	61	88	71
Ulea	3	12	4	11	6
La Unión	-	6	2	10	6
Yecla	107	409	97	349	429
TOTALES	1.770	6.270	3.066	4.799	4.877

(Para tractor o autopropulsado)

<u>Municipio</u>	Sembrado- ras de ce- reales y pratenses.	Sembradoras de maiz, al godón, remo- lacha, etc.	Remolques distribui- dores de estiercol.	Abonado- ras.	Pulverizadores y espolvoreado- res(Excluidos los de mochila sin motor.
Abanilla	-	-	-	-	97
Abarán	1	-	-	3	170
Aguilas	-	-	-	-	70
Albudeite	10	-	-	-	2
Alcantarilla	-	-	-	-	5
Aledo	-	-	-	-	10
Alguazas	-	-	-	-	8
Alhama	3	-	-	5	95
Archena	-	-	-	-	70
Beniel	-	-	-	-	26
Blanca	-	-	-	51	25
Bullas	14	-	-	20	36
Calasparra	21	6	14	8	38
Campos del Rio	6	-	2	2	4
Caravaca	96	5	2	167	32
Cartagena	92	18	64	40	104
Ceuti	-	-	-	-	19
Cieza	110	-	9	14	92
Fortuna	-	-	-	-	19
Fuente Alamo	50	-	10	35	60
Jumilla	185	-	20	190	350
Librilla	2	-	5	7	54
Lorca	211	-	45	230	175
Lorquí	-	-	-	-	10
Mazarrón	30	-	9	7	180
Molina de Segura	-	-	-	-	50
Moratalla	43	-	14	48	41
Mula	310	-	13	36	85
Murcia	30	19	88	116	474
Pliego	1	-	-	1	43
Puerto Lumbreras	20	-	-	6	35
Ricote	2	-	-	2	7
San Javier	20	-	25	28	54
S. Pedro Pinatar	10	5	5	-	25
Torre Pacheco	350	3	70	35	44
Torres de Cotillas	-	-	5	-	32
Totana	15	-	5	1	3
La Unión	-	-	4	1	-
Villanueva	-	-	-	-	2
Yecla	15	2	27	25	29
TOTALES	1.647	58	436	1.078	2.675

EQUIPO DE RECOLECCION

(Para tractor o autopropulsado)

<u>Municipio</u>	Segadoras de forra- je.	Regadoras Empacado- ras.	Cosechadoras de forraje.	Segadoras agavilla- doras y - atadoras.	Cosechadoras de cereales Automotrices
Abanilla	-	-	-	-	1
Abarán	1	-	-	3	-
Alhama	5	6	-	2	-
Bullas	3	1	-	-	23
Calasparra	4	2	-	22	16
Caravaca	23	44	3	-	98
Cartagena	53	30	34	21	28
Cehegin	-	2	-	-	7
Ceuti	3	-	-	-	-
Cieza	6	10	-	-	10
Fuente Alamo	15	4	-	-	11
Jumilla	6	7	1	-	9
Librilla	2	-	-	6	-
Lorca	44	97	38	-	37
Mazarrón	-	-	4	-	3
Molina de Segura	-	-	-	2	8
Moratalla	3	-	-	3	27
Mula	-	20	-	6	15
Murcia	30	57	10	9	11
Puerto Lumbreras	9	8	6	-	2
Ricote	-	-	-	-	1
San Javier	18	10	-	19	5
S. Pedro Pinatar	3	2	-	2	-
Torre Pacheco	25	38	2	-	39
Totana	18	16	-	-	20
La Unión	1	-	-	1	-
Yecla	8	5	3	10	30
TOTALES	280	359	101	106	401

EQUIPO DE RECOLECCION

(Para tractor o autopropulsado)

<u>Municipio</u>	Recoge- doras - de ma- zorcas.	Arranca- doras - de remo- lacha - para -- tractor.	Cosecha- doras de remola-- cha.	Arrancadoras de patata - para tractor	Cosechadora ras de pa- tata(ensa- cadora).
Alhama	-	-	1	-	-
Calasparra	1	4	4	3	1
Cartagena	-	6	8	-	-
Lorca	-	-	-	22	-
Molina de Segura	-	-	-	6	-
Murcia	-	-	-	670	-
S.Pedro del Pinatar	-	-	-	2	-
TOTALES	1	10	12	703	1

Municipio	Cargadores mecánicos de tractor	Carros Agríco las.	Remol- ques de tractor	Elevadores mecánicos de grano.	Ensilado- ras mecá- nicas.
Abanilla	-	50	184	-	-
Abarán	-	4	29	-	-
Aguilas	-	5	53	-	-
Albudeite	-	-	6	-	-
Alcantarilla	-	12	14	-	-
Aledo	-	-	11	-	-
Alguazas	-	14	29	-	-
Alhama	-	30	150	-	-
Archena	-	18	14	-	-
Beniel	-	16	16	3	-
Blanca	1	3	39	-	-
Bullas	-	4	263	-	-
Calasparra	8	20	70	9	1
Campos del Rio	-	-	13	-	-
Caravaca	-	17	234	20	-
Cartagena	-	40	489	35	-
Cehegín	-	18	110	5	-
Ceuti	-	8	4	-	-
Cieza	-	7	134	-	-
Fortuna	-	46	101	-	-
Fuente Alamo	5	25	132	50	-
Jumilla	18	-	557	5	-
Librilla	-	5	61	-	-
Lorca	25	42	771	237	-
Lorquí	-	-	15	-	-
Mazarrón	-	18	110	-	12
Molina de Segura	-	24	98	-	-
Moratalla	5	21	246	7	-
Mula	2	-	295	25	-
Murcia	5	162	625	19	1
Ojós	-	-	6	-	-
Pliego	-	2	26	-	-
Puerto Lumbreras	-	55	100	-	-
Ricote	-	35	24	-	-
San javier	18	30	128	-	-
S. Pedro del Pinatar	5	5	23	-	23
Torre Pacheco	20	-	334	97	10
Torres Cotillas	-	12	38	-	-
Totana	-	9	128	-	-
Ulea	-	-	3	-	-
La Unión	-	3	5	-	-
Yecla	-	-	763	-	-
TOTALES	112	762	6.451	512	47

Municipio	Trillado ras.	Molinos de pien so.	Ordeñado ras mecá nicas.	Esquilado ras mecá- nicas.	Motosie rras.	Superficie regada por aspersión (Has.)
Abanilla	-	3	1	-	10	6
Abarán	1	1	-	-	19	-
Albudeite	-	1	1	-	1	-
Alcantarilla	-	3	-	-	-	-
Aledo	-	-	-	-	4	-
Alhama	-	3	2	-	10	22
Archena	-	2	-	-	18	-
Beniel	4	4	-	-	-	-
Bullas	-	7	4	-	35	44
Calasparra	4	11	-	4	6	-
Campos del Rio	-	-	-	-	2	-
Caravaca	-	19	-	8	-	-
Cartagena	17	65	52	-	-	60
Cehegín	3	12	4	-	25	-
Ceuti	-	8	-	-	6	-
Cieza	3	2	-	-	-	125
Fortuna	-	-	2	-	8	-
Fuente Alamo	-	120	-	-	7	-
Jumilla	-	5	5	-	14	1.500
Librilla	-	2	-	-	3	-
Lorca	4	198	14	-	97	-
Lorquí	-	2	-	-	-	-
Mazarrón	2	8	-	-	-	-
Molina de Segura	1	16	27	23	15	-
Moratala	3	6	-	29	104	68
Mula	-	12	-	-	11	150
Murcia	7	130	94	-	64	160
Pliego	-	3	-	-	6	-
Puerto Lumbreras	1	23	4	-	-	-
Ricote	-	-	-	-	19	-
San Javier	1	-	7	-	6	100
S. Pedro Pinatar	-	6	12	-	3	-
Torre Pacheco	-	120	70	30	38	15
Torres Cotillas	-	10	1	-	-	-
Totana	8	21	3	-	13	-
La Unión	1	-	-	-	-	-
Villanueva	-	-	-	-	1	-
Yecla	-	1	2	-	10	-
TOTALES	60	824	305	94	555	2.250

MACRONAGNITUDES DEL SECTOR AGRARIO año 1.979

PROVINCIA DE MURCIA

(Mill. Ptas.)

1.- PRODUCCION TOTAL AGRARIA	56.777'6
2.- REEMPLIO EN EL SECTOR AGRARIO	4.345'2
3 = (1-2) PRODUCCION FINAL AGRARIA	52.432'4
- Aportación Subsector Agrícola	29.254'0
- Aportación Subsector Ganadero	20.760'2
- Aportación Subsector Forestal	209'6
- Otras producciones	2.208'6
4.- GASTOS (De fuera del Sector).....	15.425'1
5 = (3-4) V.A.B. a precios de mercado	37.007'3
6.- SUBVENCIONES	142'3
7.- (5+6) V.A.B. al coste de los factores	37.149'6
8.- AMORTIZACIONES	1.849'1
9 = (7-8) V.A.N. al coste de los factores ó RENTA AGRARIA..	35.300'5