

Estadísticas de
Siniestralidad Laboral
de la Región de Murcia
2002

Edita:



Instituto de Seguridad y Salud Laboral
C/. Lorca, 70. El Palmar
30120 Murcia
Telf. 968 365 500 - Fax 968 365 501
www.carm.es/issl
E-mail: issl@carm.es

Diseño, realización y producción:

C. P. D. Contraste, S. L.
C/. Félix Rodríguez de la Fuente, 8-bajo.
Teléfono: 968 93 30 03. Murcia.

Depósito Legal:

MU - 1433 - 2003

Introducción

De acuerdo con lo establecido en la Orden de 16 de diciembre de 1987 del Ministerio de Trabajo y Seguridad Social, donde se determinan los modelos para la notificación de los accidentes de trabajo y se dictan instrucciones para su cumplimentación y tramitación, las empresas tienen la obligación de comunicar a la autoridad laboral, mediante la cumplimentación del documento establecido, tanto los accidentes y enfermedades profesionales con baja como los sin baja que hayan ocurrido a trabajadores de las mismas. Una vez recibidos en la Dirección General de Trabajo dichos documentos, se elabora, con periodicidad mensual, el "Resumen Estadístico de Siniestralidad Laboral" tomando como base los accidentes y enfermedades entrados entre el primer y el último día de cada mes, independientemente de la fecha en que haya ocurrido el daño. Esto permite conocer la evolución de la siniestralidad mensualmente, si bien, esa misma rapidez, impide explotar más ampliamente toda la información recogida en los partes de accidente y enfermedad profesional.

Por parte del Instituto de Seguridad y Salud Laboral de la Región de Murcia se realiza la grabación completa de los datos reflejados en dichos partes, con objeto de disponer de una base de datos que permite conocer la siniestralidad de nuestra Región en su conjunto y el de cada empresa en particular, y elaborar sobre dichos datos los planes de actuación específicos.

Los daños para la salud considerados para la elaboración de las estadísticas basadas en los datos grabados por este Instituto de Seguridad y Salud Laboral, son los ocurridos entre el uno de enero y el treinta y uno de diciembre de cada año que hayan tenido entrada en este centro antes del uno de mayo del año siguiente.

Dado que la estadística que presentamos en esta publicación toma como base la fecha en que ocurre el daño, mientras que el Resumen Estadístico de Siniestralidad Laboral toma como base la fecha en que el parte de accidente o enfermedad tiene entrada en la Dirección General de Trabajo, existe cierta discrepancia en cuanto al número absoluto de accidentes y enfermedades ocurridos, puesto que en el mes de enero de cada año tienen entrada daños ocurridos el año anterior y parte de los daños ocurridos en el mes de diciembre tienen entrada en el mes de enero del año siguiente. Así mismo, los índices de incidencia de los accidentes con baja en jornada de trabajo están referidos los accidentes ocurridos en el año, por lo que puede haber pequeñas diferencias respecto a los facilitados por este Instituto de Seguridad y Salud Laboral a través de su página "web", que se elaboran mensualmente a partir del resumen Estadístico de Siniestralidad Laboral. En cuanto a los índices de incidencia de las enfermedades profesionales con baja, el número de enfermedades utilizadas para el cálculo son aquellas cuyo diagnóstico se ha realizado en el año 2002, una vez efectuadas, previa verificación, las correcciones oportunas respecto de la existencia o no de baja para el trabajador.

Con objeto de ampliar la información estadística sobre siniestralidad laboral respecto al año anterior, se incorporan en esta publicación los accidentes "in itinere" y los accidentes sin baja.

Accidentes de trabajo

	Accidentes de trabajo por grado de lesión				
	Total	Leves	Graves	Muy Graves	Mortales
Accidentes con baja en jornada de trabajo	26.878	26.541	292	17	28
Accidentes con baja "In Itinere"	2.804	2.695	89	6	14
Accidentes con baja (código erróneo o en blanco)	51	49	2	0	0
TOTAL	29.733	29.285	383	23	42
Accidentes sin baja	34.543	-	-	-	-
TOTALES	64.276	29.285	383	23	42

Accidentes con baja en jornada de trabajo

	Total	Leves	Graves	Muy Graves	Mortales
En jornada de trabajo	26.878	26.541	292	17	28

Accidentes con baja en jornada de trabajo por grado de lesión y municipio

Código	Municipio	Total	Leve	Grave	Muy Grave	Mortal
001	ABANILLA	90	90			
002	ABARAN	257	254	2		1
003	AGUILAS	884	876	5	1	2
004	ALBUDEITE	2	2			
005	ALCANTARILLA	658	649	6		3
006	ALEDO	7	7			
007	ALGUAZAS	146	143	3		
008	ALHAMA DE MURCIA	505	500	5		
009	ARCHENA	179	178	1		
010	BENIEL	201	199	2		
011	BLANCA	202	200	2		
012	BULLAS	453	448	5		
013	CALASPARRA	142	141	1		
014	CAMPOS DEL RIO	131	131			
015	CARAVACA DE LA CRUZ	428	425	1		2
016	CARTAGENA	3740	3698	39	3	
017	CEHEGIN	314	309	5		
018	CEUTI	169	167	2		
019	CIEZA	607	600	7		
020	FORTUNA	92	87	5		
021	FUENTE-ALAMO	323	315	5	3	
022	JUMILLA	460	454	6		
023	LIBRILLA	102	102			
024	LORCA	1490	1470	16	3	1
025	LORQUI	161	160	1		
026	MAZARRON	831	819	11		1
027	MOLINA DE SEGURA	1678	1662	12	3	1
028	MORATALLA	89	87	2		
029	MULA	233	228	4		1
030	MURCIA	7350	7245	93	1	11
032	PLIEGO	172	172			
033	PUERTO-LUMBRERAS	129	125	3		1
034	RICOTE	7	7			
035	SAN JAVIER	632	626	6		
036	SAN PEDRO DEL PINATAR	339	332	6	1	
037	TORRE PACHECO	1016	1006	10		
038	LAS TORRES DE COTILLAS	577	572	5		
039	TOTANA	624	619	2	1	2
040	ULEA	38	38			
041	LA UNION	172	170	2		
042	VILLANUEVA DEL RIO SEGURA	12	12			
043	YECLA	631	623	7		1
901	SANTOMERA	282	275	7		
902	LOS ALCAZARES	243	241	1		1
900	OTRA LOCALIDAD	62	59	2	1	
999	MUNICIPIO ERRÓNEO O EN BLANCO	18	18			
TOTALES		26878	26541	292	17	28

Fuente: Instituto de Seguridad y Salud Laboral de la Región de Murcia.

Accidentes con baja en jornada de trabajo por grado de lesión y sexo

Sexo	Total	Leve	Grave	Muy Grave	Mortal
MUJER	5.592	5.575	16	--	1
VARÓN	21.169	20.850	275	17	27
ERRONEO O EN BLANCO	117	116	1	--	--
TOTALES	26.878	26.541	292	17	28

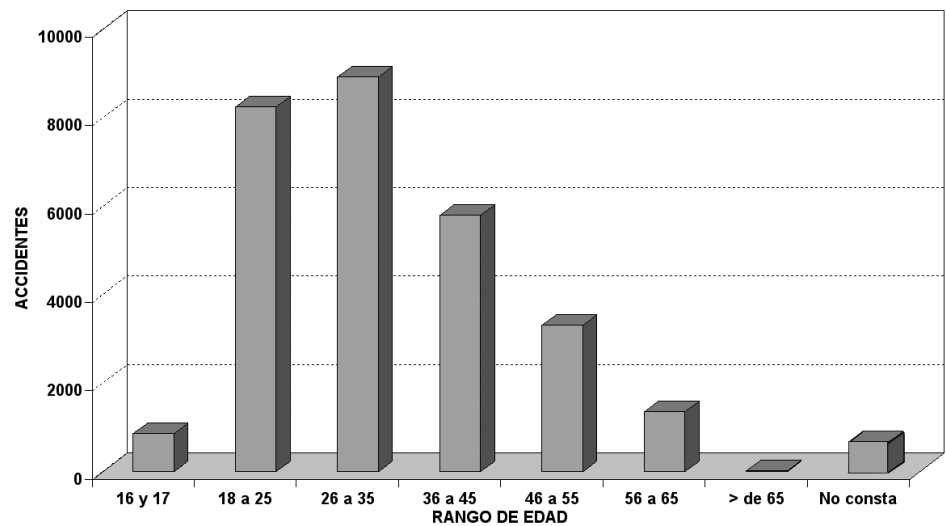
Fuente: Instituto de Seguridad y Salud Laboral de la Región de Murcia.

Accidentes con baja en jornada de trabajo por grado de lesión y edad

Edad	Total	Leve	Grave	Muy Grave	Mortal
De 16 y 17	641	638	3	--	--
De 18 a 25	7.242	7.180	58	2	2
De 26 a 35	8.394	8.303	77	6	8
De 36 a 45	5.516	5.439	65	3	9
De 46 a 55	3.119	3.065	47	3	4
De 56 a 65	1.356	1.324	24	3	5
De 66 en adelante	20	19	1	--	--
En blanco o no consta	590	573	17	--	--
TOTALES	26.878	26.541	292	17	28

Fuente: Instituto de Seguridad y Salud Laboral de la Región de Murcia.

Accidentes con baja en jornada de trabajo por edad



Accidentes con baja en jornada de trabajo por grado de lesión y lugar del accidente

Lugar del accidente	Total	Leve	Grave	Muy Grave	Mortal
1 EN EL CENTRO DE TRABAJO HABITUAL	23.414	23.179	212	12	11
2 DESPLAZAMIENTO EN SU JORNADA LABORAL	993	951	30	3	9
4 EN OTRO CENTRO O LUGAR DE TRABAJO	2.471	2.411	50	2	8
TOTALES	26.878	26.541	294	17	28

Fuente: Instituto de Seguridad y Salud Laboral de la Región de Murcia.

Accidentes con baja en jornada de trabajo por grado de lesión y tipo de trabajo

Trabajo habitual	Total	Leve	Grave	Muy Grave	Mortal
NO	321	317	3	1	--
SI	26.312	25.981	288	16	27
ERRONEO O EN BLANCO	245	243	1	--	1
TOTALES	26.878	26.541	292	17	28

Fuente: Instituto de Seguridad y Salud Laboral de la Región de Murcia.

Accidentes con baja en jornada de trabajo por grado de lesión y actividad económica

Sectores	Total	Leve	Grave	Muy Grave	Mortal
011 A 050 AGRICULTURA	3.101	3.067	27	4	3
101 A 410 INDUSTRIA	8.554	8.469	78	2	5
451 A 455 CONSTRUCCION	6.504	6.397	98	6	3
501 A 950 SERVICIOS	8.104	7.997	86	5	16
CÓDIGO ERRÓNEO O EN BLANCO	615	611	3		1
TOTALES	26.878	26.541	292	17	28

Actividad económica	Total	Leve	Grave	Muy Grave	Mortal
011 PRODUCCIÓN AGRÍCOLA.	2460	2428	25	4	3
012 PRODUCCIÓN GANADERA.	274	273	1		
013 PRODUCCIÓN AGRARIA COMBINADA CON LA PRODUCCIÓN GANADERA.	94	94			
014 ACTIVIDADES DE SERVICIOS RELACIONADOS CON LA AGRICULTURA Y GANADERÍA, EXCEPTO ACTIVIDADES VETERINARIAS.	94	94			
015 CAZA, CAPTURA DE ANIMALES Y REPOBLACIÓN CINEGÉTICA, INCLUIDAS, LAS ACTIVIDADES DE LOS SERVICIOS RELACIONADOS CON LAS MISMAS.	49	49			
020 SILVICULTURA, EXPLOTACIÓN FORESTAL Y ACTIVIDADES DE LOS SERVICIOS RELACIONADOS CON LAS MISMAS.	52	52			
050 PESCA, AGRICULTURA Y ACTIVIDADES DE LOS SERVICIOS RELACIONADOS CON LAS MISMAS.	78	77	1		
111 EXTRACCIÓN DE CRUDOS DE PETRÓLEO Y GAS NATURAL.	1	1			
112 ACTIVIDADES DE LOS SERVICIOS RELACIONADOS CON LAS EXPLOTACIONES PETROLÍFERAS Y DE GAS, EXCEPTO ACTIVIDADES DE PROSPECCIÓN.	17	17			
141 EXTRACCIÓN DE PIEDRA.	112	110	2		
142 EXTRACCIÓN DE ARENAS Y ARCILLAS.	29	28	1		
143 EXTRACCIÓN DE MINERALES PARA ABONOS Y PRODUCTOS QUÍMICOS.	4	3			1
144 PRODUCCIÓN DE SAL.	12	12			
145 EXTRACCIÓN DE OTROS MINERALES NO METÁLICOS NI ENERGÉTICOS.	2	2			
151 INDUSTRIA CÁRNICA.	698	696	2		
152 FABRICACIÓN Y CONSERVACIÓN DE PESCADOS Y PRODUCTOS A BASE DE PESCADO.	144	144			
153 PREPARACIÓN Y CONSERVACIÓN DE FRUTAS Y HORTALIZAS.	1390	1373	17		
154 FABRICACIÓN DE GRASAS Y ACEITES (VEGETALES Y ANIMALES).	46	45	1		
155 INDUSTRIAS LÁCTEAS.	56	56			
156 FABRICACIÓN DE PRODUCTOS DE MOLINERÍA, ALMIDONES Y PRODUCTOS AMILÁCEOS.	59	57	2		
157 FABRICACIÓN DE PRODUCTOS PARA LA ALIMENTACIÓN ANIMAL.	33	32	1		
158 FABRICACIÓN DE OTROS PRODUCTOS ALIMENTICIOS.	348	347	1		
159 ELABORACIÓN DE BEBIDAS.	102	101	1		
171 PREPARACIÓN E HILADO DE FIBRAS TEXTILES.	5	5			
172 FABRICACIÓN DE TEJIDOS TEXTILES.	12	12			
173 ACABADO DE TEXTILES.	1	1			
174 FABRICACIÓN DE OTROS ARTÍCULOS CONFECCIONADOS CON TEXTILES, EXCEPTO PRENDAS DE VESTIR.	24	24			
175 OTRAS INDUSTRIAS TEXTILES.	8	8			
176 FABRICACIÓN DE TEJIDOS DE PUNTO.	2	2			
177 FABRICACIÓN DE ARTÍCULOS EN TEJIDOS DE PUNTO.	3	3			
181 CONFECCIÓN DE PRENDAS DE CUERO.	1	1			
182 CONFECCIÓN DE PRENDAS DE VESTIR EN TEXTILES Y ACCESORIOS.	40	40			
183 PREPARACIÓN Y TEÑIDO DE PIELS DE PELETERÍA: FABRICACIÓN DE ARTÍCULOS DE PELETERÍA.	5	5			
191 PREPARACIÓN, CURTIDO Y ACABADO DEL CUERO.	106	106			
193 FABRICACIÓN DE CALZADO.	60	60			
201 ASERRADO Y CEPILLADO DE LA MADERA, PREPARACIÓN INDUSTRIAL DE LA MADERA.	98	98			
202 FABRICACIÓN DE CHAPAS, TABLEROS CONTRACHAPADOS, ALISTONADOS DE PARTÍCULAS AGLOMERADAS DE FIBRAS Y OTROS TABLEROS Y PANELES.	16	16			
203 FABRICACIÓN DE ESTRUCTURAS DE MADERA Y PIEZAS DE CARPINTERÍA Y EBANISTERÍA PARA LA CONSTRUCCIÓN.	112	110	2		
204 FABRICACIÓN DE ENVASES Y EMBALAJES DE MADERA.	91	90	1		
205 FABRICACIÓN DE OTROS PRODUCTOS DE MADERA. FABRICACIÓN DE PRODUCTOS DE CORCHO, CESTERÍA Y ESPARTERÍA.	48	46	2		
211 FABRICACIÓN DE PASTA PAPELERA, PAPEL Y CARTÓN.	11	10	1		
212 FABRICACIÓN DE ARTÍCULOS DE PAPEL Y DE CARTÓN.	45	45			
221 EDICIÓN.	13	13			
222 ARTES GRÁFICAS Y ACTIVIDADES DE LOS SERVICIOS RELACIONADOS CON LAS MISMAS.	120	118	1		1
223 REPRODUCCIÓN DE SOPORTES GRABADOS.	1	1			
232 REFINO DE PETRÓLEO.	5	5			
241 FABRICACIÓN DE PRODUCTOS QUÍMICOS BÁSICOS.	77	76	1		
242 FABRICACIÓN DE PESTICIDAS Y OTROS PRODUCTOS AGROQUÍMICOS.	11	11			
243 FABRICACIÓN DE PINTURAS, BARNICES Y REVESTIMIENTOS SIMILARES: TINTAS DE IMPRENTA Y MASILLAS.	24	24			
244 FABRICACIÓN DE PRODUCTOS FARMACEÚTICOS.	19	19			
245 FABRICACIÓN DE JABONES, DETERGENTES Y OTROS ARTÍCULOS DE LIMPIEZA Y ABRILLANTAMIENTO. FABRICACIÓN DE PERFUMES Y PRODUCTOS DE BELLEZA E HIGIENE.	99	99			

Accidentes con baja en jornada de trabajo por grado de lesión y actividad económica

Actividad económica	Total	Leve	Grave	Muy Grave	Mortal
246 FABRICACIÓN DE OTROS PRODUCTOS QUÍMICOS.	20	20			
247 FABRICACIÓN DE FIBRAS ARTIFICIALES Y SINTÉTICAS.	1	1			
251 FABRICACIÓN DE PRODUCTOS DE CAUCHO.	60	60			
252 FABRICACIÓN DE PRODUCTOS DE MATERIAS PLÁSTICAS.	355	354	1		
261 FABRICACIÓN DE VIDRIO Y PRODUCTOS DE VIDRIO.	82	80	1		1
262 FABRICACIÓN DE PRODUCTOS CERÁMICOS NO REFRACTARIOS EXCEPTO LOS DESTINADOS A LA CONSTRUCCIÓN; FABRICACIÓN DE PRODUCTOS CERÁMICOS REFRACTARIOS.	24	24			
263 FABRICACIÓN DE AZULEJOS Y BALDOSAS DE CERÁMICA.	14	14			
264 FABRICACIÓN DE LADRILLOS, TEJAS Y PRODUCTOS DE TIERRAS COCIDAS PARA LA CONSTRUCCIÓN.	32	31	1		
265 FABRICACIÓN DE CEMENTO, CAL Y YESO.	31	30	1		
266 FABRICACIÓN DE ELEMENTOS HORMIGÓN, YESO Y CEMENTO.	296	291	4		1
267 INDUSTRIA DE LA PIEDRA.	289	287	2		
271 FABRICACIÓN DE PRODUCTOS BÁSICOS DE HIERRO, ACERO Y FERRO ALEACIONES (CECA).	42	42			
272 FABRICACIÓN DE TUBOS.	83	82	1		
273 OTRAS ACTIVIDADES DE LA TRANSFORMACIÓN DEL HIERRO Y DEL ACERO Y PRODUCCIÓN DE FERROALEACIONES NO CECA.	43	42	1		
274 PRODUCCIÓN Y PRIMERA TRANSFORMACIÓN DE METALES PRECIOSOS Y DE OTROS METALES NO FÉRREOS.	56	55	1		
275 FUNDICIÓN DE METALES.	14	14			
281 FABRICACIÓN DE ELEMENTOS METÁLICOS PARA LA CONSTRUCCIÓN.	581	574	7		
282 FABRICACIÓN DE CISTERNAS, GRANDES DEPÓSITOS Y CONTENEDORES METÁLICOS; FABRICACIÓN DE RADIADORES Y CALDERAS PARA CALEFACCIÓN CENTRAL.	107	105	2		
283 FABRICACIÓN DE GENERADORES DE VAPOR.	88	87	1		
284 FORJA, ESTAMPACIÓN Y EMBUTICIÓN DE METALES; METALURGIA DE POLVOS.	137	136	1		
285 TRATAMIENTO Y REVESTIMIENTO DE METALES. INGENIERÍA MECÁNICA GENERAL POR CUENTA DE TERCEROS.	298	298			
286 FABRICACIÓN DE ARTÍCULOS DE CUCHILLERÍA Y CUBERTERÍA, HERRAMIENTAS Y FERRETERÍA.	67	66	1		
287 FABRICACIÓN DE PRODUCTOS METÁLICOS DIVERSOS, EXCEPTO MUEBLES.	273	269	4		
291 FABRICACIÓN DE MÁQUINAS, EQUIPOS Y MATERIAL MECÁNICO.	87	84	3		
292 FABRICACIÓN DE OTRA MAQUINARIA, EQUIPO Y MATERIAL MECÁNICO DE USO GENERAL.	168	168			
293 FABRICACIÓN DE MAQUINARIA AGRARIA.	76	76			
294 FABRICACIÓN DE MÁQUINAS-HERRAMIENTA.	13	13			
295 FABRICACIÓN DE MAQUINARIA DIVERSA PARA USOS ESPECÍFICOS.	182	179	2	1	
296 FABRICACIÓN DE ARMAS Y MUNICIONES.	19	19			
297 FABRICACIÓN DE APARATOS DOMÉSTICOS.	16	16			
311 FABRICACIÓN DE MOTORES ELÉCTRICOS, TRANSFORMADORES Y GENERADORES.	8	8			
312 FABRICACIÓN DE APARATOS DE DISTRIBUCIÓN Y CONTROL, ELÉCTRICOS.	6	6			
313 FABRICACIÓN DE HILOS Y CABLES ELÉCTRICOS AISLADOS.	13	12	1		
314 FABRICACIÓN DE ACUMULADORES Y PILAS ELÉCTRICAS.	1	1			
315 FABRICACIÓN DE LÁMPARAS ELÉCTRICAS Y APARATOS DE ILUMINACIÓN.	22	22			
316 FABRICACIÓN DE OTRO EQUIPO ELÉCTRICO.	8	8			
321 FABRICACIÓN DE VÁLVULAS, TUBOS Y OTROS COMPONENTES ELECTRÓNICOS.	1	1			
331 FABRICACIÓN DE EQUIPO E INSTRUMENTOS MÉDICO-QUIRÚRGICOS Y APARATOS ORTOPÉDICOS.	2	2			
341 FABRICACIÓN DE VEHÍCULOS DE MOTOR.	7	7			
342 FABRICACIÓN DE CARROCERÍAS PARA VEHÍCULOS DE MOTOR, DE REMOLQUES Y SEMIRREMOLQUES.	53	50	3		
343 FABRICACIÓN DE PARTES, PIEZAS Y ACCESORIOS NO ELÉCTRICOS PARA VEHICULOS DE MOTOR Y SUS MOTORES.	9	9			
351 CONSTRUCCIÓN Y REPARACIÓN NAVAL.	144	144			
352 FABRICACIÓN DE MATERIAL FERROVIARIO.	12	12			
353 CONSTRUCCIÓN AERONAÚTICA Y ESPECIAL.	3	3			
354 FABRICACIÓN DE MOTOCICLETAS Y BICICLETAS.	3	3			
355 FABRICACIÓN DE OTRO MATERIAL DE TRANSPORTE.	1	1			
361 FABRICACIÓN DE MUEBLES.	431	428	3		
362 FABRICACIÓN DE ARTÍCULOS DE JOYERÍA, ORFEBRERÍA, PLATERÍA Y ARTÍCULOS SIMILARES.	7	7			
363 FABRICACIÓN DE INSTRUMENTOS MUSICALES.	4	4			
364 FABRICACIÓN DE ARTÍCULOS DE DEPORTE.	17	17			
365 FABRICACIÓN DE JUEGOS Y JUGUETES.	20	19	1		
366 OTRAS INDUSTRIAS MANUFACTURERAS DIVERSAS.	6	6			
371 RECICLAJE DE CHATARRA Y DESECHOS DE METAL.	9	9			
372 RECICLAJE DE DESECHOS NO METÁLICOS.	1	1			
401 PRODUCCIÓN Y DISTRIBUCIÓN DE ENERGÍA ELÉCTRICA.	4	4			
402 PRODUCCIÓN DE GAS; DISTRIBUCIÓN DE COMBUSTIBLES GASEOSOS POR CONDUCTOS URBANOS, EXCEPTO GASEODUCTOS.	5	5			
410 CAPTACIÓN, DEPURACIÓN Y DISTRIBUCIÓN DE AGUA.	93	91		1	1
451 PREPARACIÓN DE OBRAS.	384	373	9	1	1
452 CONSTRUCCIÓN GENERAL DE INMUEBLES Y OBRAS DE INGENIERÍA CIVIL.	4768	4689	75	3	1
453 INSTALACIONES DE EDIFICIOS Y OBRAS.	772	761	10	1	
454 ACABADO DE EDIFICIOS Y OBRAS.	567	561	4	1	1

Accidentes con baja en jornada de trabajo por grado de lesión y actividad económica

Actividad económica	Total	Leve	Grave	Muy Grave	Mortal
455 ALQUILER DE EQUIPO DE CONSTRUCCIÓN O DEMOLICIÓN DOTADO DE OPERARIO.	13	13			
501 VENTA DE VEHÍCULOS DE MOTOR.	104	104			
502 MANTENIMIENTO Y REPARACIÓN DE VEHÍCULOS DE MOTOR.	371	369	2		
503 VENTA DE REPUESTOS Y ACCESORIOS DE VEHÍCULOS DE MOTOR.	53	51	2		
504 VENTA, MANTENIMIENTO Y REPARACIÓN DE MOTOCICLETAS Y CICLOMOTORES Y DE SUS REPUESTOS Y ACCESORIOS.	20	20			
505 VENTA AL POR MENOR DE CARBURANTES PARA LA AUTOMOCIÓN.	44	44			
511 INTERMEDIARIOS DEL COMERCIO.	167	165	1		1
512 COMERCIO AL POR MAYOR DE MATERIAS PRIMAS AGRARIAS Y DE ANIMALES VIVOS.	87	86	1		
513 COMERCIO AL POR MAYOR DE PRODUCTOS ALIMENTICIOS, BEBIDAS Y TABACO.	554	549	3		2
514 COMERCIO AL POR MAYOR DE PRODUCTOS DE CONSUMO, DISTINTOS DE LOS ALIMENTICIOS.	113	111	2		
515 COMERCIO AL POR MAYOR DE PRODUCTOS NO AGRARIOS SEMIELABORADOS, CHATARRA Y PRODUCTOS DE DESECHO.	253	247	5		1
516 COMERCIO AL POR MAYOR DE MAQUINARIA Y EQUIPO.	97	96			1
517 OTRO COMERCIO AL POR MAYOR.	161	160	1		
521 COMERCIO AL POR MENOR EN ESTABLECIMIENTOS NO ESPECIALIZADOS.	416	415	1		
522 COMERCIO AL POR MENOR DE ALIMENTOS, BEBIDAS Y TABACO EN ESTABLECIMIENTOS ESPECIALIZADOS.	202	198	4		
523 COMERCIO AL POR MENOR DE PRODUCTOS FARMACÉUTICOS, ARTÍCULOS MÉDICOS, BELLEZA E HIGIENE.	34	33	1		
524 OTRO COMERCIO AL POR MENOR DE ARTÍCULOS NUEVOS EN ESTABLECIMIENTOS ESPECIALIZADOS.	354	349	4		1
525 COMERCIO AL POR MENOR DE BIENES DE SEGUNDA MANO, EN ESTABLECIMIENTOS.	19	19			
526 COMERCIO AL POR MENOR NO REALIZADO EN ESTABLECIMIENTOS.	17	16	1		
527 REPARACIÓN DE EFECTOS PERSONALES Y ENSERES DOMÉSTICOS.	57	57			
551 HOTELES.	115	114	1		
552 CAMPING Y OTROS TIPOS DE HOSPEDAJE DE CORTA DURACIÓN.	43	43			
553 RESTAURANTES.	334	334			
554 ESTABLECIMIENTOS DE BEBIDAS.	225	223	2		
555 COMEDORES COLECTIVOS Y PROVISIÓN DE COMIDAS PREPARADAS.	69	69			
601 TRANSPORTE POR FERROCARRIL.	61	59	2		
602 OTROS TIPOS DE TRANSPORTE TERRESTRE.	812	779	22	3	8
603 TRANSPORTE POR TUBERÍA.	21	19	1		1
611 TRANSPORTE MARÍTIMO.	1	1			
612 TRANSPORTE POR VÍAS DE NAVEGACIÓN INTERIORES.	1	1			
621 TRANSPORTE AÉREO REGULAR.	1	1			
623 TRANSPORTE ESPECIAL.	2	2			
631 MANIPULACIÓN Y DEPÓSITO DE MERCANCIAS.	41	41			
632 OTRAS ACTIVIDADES ANEXAS A LOS TRANSPORTES.	19	19			
633 ACTIVIDADES DE LAS AGENCIAS DE VIAJES, MAYORISTAS Y MINORISTAS DE TURISMO Y OTRAS ACTIVIDADES DE APOYO TURÍSTICO.	6	6			
634 ORGANIZACIÓN DEL TRANSPORTE DE MERCANCIAS.	3	3			
641 ACTIVIDADES POSTALES Y DE CORREO.	40	40			
642 TELECOMUNICACIONES.	42	42			
651 INTERMEDIACIÓN MONETARIA.	22	21		1	
660 SEGUROS Y PLANES DE PENSIONES, EXCEPTO SEGURIDAD SOCIAL OBLIGATORIA.	6	6			
701 ACTIVIDADES INMOBILIARIAS POR CUENTA PROPIA.	46	45	1		
702 ALQUILER DE BIENES INMOBILIARIOS POR CUENTA PROPIA.	1	1			
703 ACTIVIDADES INMOBILIARIAS POR CUENTA DE TERCEROS.	8	7	1		
711 ALQUILER DE AUTOMÓVILES.	3	3			
712 ALQUILER DE OTROS MEDIOS DE TRANSPORTE.	4	4			
713 ALQUILER DE MAQUINARIA Y EQUIPO.	52	52			
714 ALQUILER DE EFECTOS PERSONALES Y ENSERES DOMÉSTICOS.	7	7			
721 CONSULTA DE EQUIPO INFORMÁTICO.	2	2			
724 ACTIVIDADES RELACIONADAS CON BASES DE DATOS.	3	3			
725 MANTENIMIENTO, REPARACIÓN DE MÁQUINAS DE OFICINA, CONTABILIDAD Y EQUIPO INFORMÁTICO.	1	1			
731 INVESTIGACIÓN Y DESARROLLO SOBRE CIENCIAS NATURALES Y TÉCNICAS.	3	3			
741 ACTIVIDADES JURÍDICAS, DE CONTABILIDAD, TENEDURÍA DE LIBROS, AUDITORÍA, ASESORÍA FISCAL, ESTUDIOS DE MERCADO Y REALIZACIÓN DE ENCUESTAS DE OPINIÓN PÚBLICA; CONSULTA Y ASESORAMIENTO SOBRE DIRECCIÓN Y GESTIÓN EMPRESARIAL, GESTIÓN DE SOCIEDADES DE CARTA	35	34	1		
742 SERVICIOS TÉCNICOS DE ARQUITECTURA E INGENIERÍA Y OTRAS ACTIVIDADES RELACIONADAS CON EL ASESORAMIENTO TÉCNICO.	60	60			
743 ENSAYOS Y ANÁLISIS TÉCNICOS.	53	53			
744 PUBLICIDAD.	14	13	1		
745 SELECCIÓN Y COLOCACIÓN DE PERSONAL.	185	183	2		
746 SERVICIOS DE INVESTIGACIÓN Y SEGURIDAD.	62	62			
747 ACTIVIDADES INDUSTRIALES DE LIMPIEZA.	356	355	1		
748 ACTIVIDADES EMPRESARIALES DIVERSAS.	177	176	1		

Accidentes con baja en jornada de trabajo por grado de lesión y actividad económica

Actividad económica	Total	Leve	Grave	Muy Grave	Mortal
751 ADMINISTRACIÓN PÚBLICA.	863	855	7		1
752 PRESTACIÓN PÚBLICA DE SERVICIOS A LA COMUNIDAD GENERAL.	70	70			
753 SEGURIDAD SOCIAL OBLIGATORIA.	13	11	2		
801 ENSEÑANZA PRIMARIA.	73	73			
802 ENSEÑANZA SECUNDARIA.	17	17			
803 ENSEÑANZA SUPERIOR.	24	23	1		
804 FORMACIÓN PERMANENTE Y OTRAS ACTIVIDADES DE ENSEÑANZA.	11	11			
851 ACTIVIDADES SANITARIAS.	382	377	4	1	
852 ACTIVIDADES VETERINARIAS.	3	3			
853 ACTIVIDADES DE SERVICIOS SOCIALES.	122	122			
900 ACTIVIDADES DE SANEAMIENTO PÚBLICO.	185	183	2		
911 ACTIVIDADES DE ORGANIZACIONES EMPRESARIALES, PROFESIONALES Y PATRONALES.	2	2			
913 ACTIVIDADES ASOCIATIVAS DIVERSAS.	23	23			
921 ACTIVIDADES CINEMATOGRÁFICAS Y DE VIDEO.	40	40			
922 ACTIVIDADES DE RADIO Y TELEVISIÓN.	9	9			
923 OTRAS ACTIVIDADES ARTÍSTICAS Y DE ESPECTÁCULOS.	10	10			
924 ACTIVIDADES DE AGENCIAS DE NOTICIAS.	2	2			
925 ACTIVIDADES DE BIBLIOTECAS, ARCHIVOS, MUSEOS Y OTRAS INSTITUCIONES CULTURALES.	5	5			
926 ACTIVIDADES DEPORTIVAS.	48	45	3		
927 ACTIVIDADES RECREATIVAS DIVERSAS.	72	70	2		
930 ACTIVIDADES DIVERSAS DE SERVICIOS PERSONALES.	70	69	1		
950 HOGARES QUE EMPLEAN PERSONAL DOMÉSTICO.	1	1			
999 CÓDIGO ERRÓNEO O EN BLANCO	615	611	3		1
TOTALES	26878	26541	292	17	28

Fuente: Instituto de Seguridad y Salud Laboral de la Región de Murcia.

Accidentes con baja en jornada de trabajo por grado de lesión y ocupación del trabajador

Ocupación	Total	Leve	Grave	Muy Grave	Mortal
10 PODER EJECUTIVO Y LEGISLATIVO Y DIRECCIÓN DE LAS ADMINISTRACIONES PÚBLICAS; DIRECCIÓN DE ORGANIZACIONES DE INTERÉS.	10	10			
11 DIRECCIÓN DE EMPRESAS DE 10 O MÁS ASALARIADOS.	24	24			
12 GERENCIA DE EMPRESAS DE COMERCIO CON MENOS DE 10 ASALARIADOS.	10	10			
13 GERENCIA DE EMPRESAS DE HOSTELERÍA Y RESTAURACIÓN CON MENOS DE 10 ASALARIADOS.	3	3			
14 GERENCIA DE OTRAS EMPRESAS CON MENOS DE 10 ASALARIADOS.	11	11			
15 GERENCIA DE EMPRESAS DE COMERCIO SIN ASALARIADOS.	6	6			
17 GERENCIA DE OTRAS EMPRESAS SIN ASALARIADOS.	4	4			
20 PROFESIONES ASOCIADAS A TITULACIONES DE SEGUNDO Y TERCER CICLO UNIVERSITARIO EN CIENCIAS FÍSICAS, QUÍMICAS, MATEMÁTICAS E INGENIERÍA.	11	11			
21 PROFESIONES ASOCIADAS A TITULACIONES DE SEGUNDO Y TERCER CICLO UNIVERSITARIO EN CIENCIAS NATURALES Y SANIDAD.	32	29	2	1	
22 PROFESIONES ASOCIADAS A TITULACIONES DE SEGUNDO Y TERCER CICLO UNIVERSITARIO EN LA ENSEÑANZA.	47	46	1		
23 PROFESIONALES DEL DERECHO.	6	6			
24 PROFESIONALES EN ORGANIZACIÓN DE EMPRESAS, PROFESIONALES EN LAS CIENCIAS SOCIALES Y HUMANAS ASOCIADAS A TITULACIONES DE SEGUNDO Y TERCER CICLO UNIVERSITARIO.	5	5			
25 ESCRITORES, ARTISTAS Y OTRAS PROFESIONES ASOCIADAS A TITULACIONES DE SEGUNDO Y TERCER CICLO UNIVERSITARIO Y AFINES.	9	9			
26 PROFESIONES ASOCIADAS A UNA TITULACIÓN DE PRIMER CICLO UNIVERSITARIO EN CIENCIAS FÍSICAS, QUÍMICAS, MATEMÁTICAS E INGENIERÍA Y ASIMILADOS.	28	28			
27 PROFESIONES ASOCIADAS A UNA TITULACIÓN DE PRIMER CICLO UNIVERSITARIO EN CIENCIAS NATURALES Y SANIDAD, EXCEPTO ÓPTICOS, FISIOTERAPEUTAS Y ASIMILADOS.	86	86			
28 PROFESIONES ASOCIADAS A UNA TITULACIÓN DE PRIMER CICLO UNIVERSITARIO EN LA ENSEÑANZA.	51	50	1		
29 OTRAS PROFESIONES ASOCIADAS A UNA TITULACIÓN DE PRIMER CICLO UNIVERSITARIO.	17	16	1		
30 TÉCNICOS DE LAS CIENCIAS FÍSICAS, QUÍMICAS E INGENIERÍAS.	76	75	1		
31 TÉCNICOS DE LAS CIENCIAS NATURALES Y DE LA SANIDAD.	48	47	1		
32 TÉCNICOS EN EDUCACIÓN INFANTIL, INSTRUCTORES DE VUELO, NAVEGACIÓN Y CONDUCCIÓN DE VEHÍCULOS.	16	16			
33 PROFESIONALES DE APOYO EN OPERACIONES FINANCIERAS Y COMERCIALES.	144	141	2		1
34 PROFESIONALES DE APOYO A LA GESTIÓN ADMINISTRATIVA.	28	27	1		
35 OTROS TÉCNICOS Y PROFESIONALES DE APOYO.	21	20	1		
40 EMPLEADOS EN SERVICIOS CONTABLES, FINANCIEROS, Y DE SERVICIOS DE APOYO A LA PRODUCCIÓN Y AL TRANSPORTE.	97	96	1		
41 EMPLEADOS DE BIBLIOTECAS, SERVICIOS DE CORREOS Y ASIMILADOS.	41	41			
42 OPERADORES DE MÁQUINAS DE OFICINA.	4	4			
43 AUXILIARES ADMINISTRATIVOS SIN TAREAS DE ATENCIÓN AL PÚBLICO NO CLASIFICADOS ANTERIORMENTE.	99	98	1		
44 AUXILIARES ADMINISTRATIVOS CON TAREAS DE ATENCIÓN AL PÚBLICO NO CLASIFICADOS ANTERIORMENTE.	96	95	1		
45 EMPLEADOS EN TRATO DIRECTO CON EL PÚBLICO EN AGENCIAS DE VIAJES, RECEPCIONISTAS Y TELEFONISTAS.	23	23			
46 CAJEROS, TAQUILLEROS Y OTROS EMPLEADOS ASIMILADOS EN TRATO DIRECTO CON EL PÚBLICO.	62	62			

Accidentes con baja en jornada de trabajo por grado de lesión y ocupación del trabajador

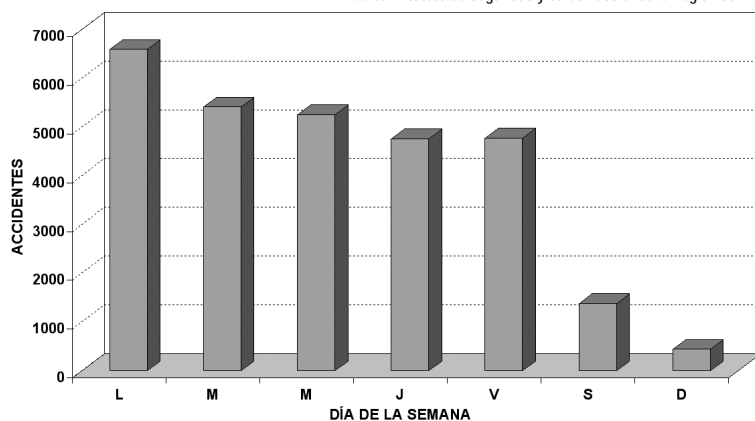
Ocupación	Total	Leve	Grave	Muy Grave	Mortal
50 TRABAJADORES DE LOS SERVICIOS DE RESTAURACIÓN.	689	688	1		
51 TRABAJADORES DE LOS SERVICIOS PERSONALES.	301	299	2		
52 TRABAJADORES DE SERVICIOS DE PROTECCIÓN Y SEGURIDAD.	310	309	1		
53 DEPENDIENTES DE COMERCIO Y ASIMILADOS.	869	862	6	1	
60 TRABAJADORES CUALIFICADOS EN ACTIVIDADES AGRÍCOLAS.	327	324	3		
61 TRABAJADORES CUALIFICADOS EN ACTIVIDADES GANADERAS.	23	22			1
62 TRABAJADORES CUALIFICADOS EN OTRAS ACTIVIDADES AGRARIAS.	61	60	1		
63 PESCADORES Y TRABAJADORES CUALIFICADOS EN ACTIVIDADES PISCÍCOLAS.	36	36			
70 ENCARGADOS DE OBRA Y OTROS ENCARGADOS EN LA CONSTRUCCIÓN.	108	106	2		
71 TRABAJADORES EN OBRAS ESTRUCTURALES DE CONSTRUCCIÓN Y ASIMILADOS.	3.381	3.326	51	3	1
72 TRABAJADORES DE ACABADO DE CONSTRUCCIONES Y ASIMILADOS, PINTORES Y OTROS ASIMILADOS.	930	915	11	1	3
73 ENCARGADOS EN LA METALURGIA Y JEFES DE TALLERES MECÁNICOS.	78	78			
74 TRABAJADORES DE LAS INDUSTRIAS EXTRACTIVAS.	284	276	7		1
75 SOLDADORES, CHAPISTAS, MONTADORES DE ESTRUCTURAS METÁLICAS, HERREROS, ELABORADORES DE HERRAMIENTAS Y ASIMILADOS.	993	980	11	1	1
76 MECÁNICOS Y AJUSTADORES DE MAQUINARIA Y EQUIPOS ELÉCTRICOS Y ELECTRÓNICOS.	1.116	1.106	10		
77 MECÁNICOS DE PRECISIÓN EN METALES, TRABAJADORES DE ARTES GRÁFICAS, CERAMISTAS, VIDRIEROS Y ARTESANOS DE LA MADERA, TEXTIL Y DEL CUERO.	119	118	1		
78 TRABAJADORES DE LA INDUSTRIA DE LA ALIMENTACIÓN, BEBIDAS Y TABACO.	1.457	1.446	10		1
79 TRABAJADORES QUE TRATAN LA MADERA, EBANISTAS, TRABAJADORES DE LA INDUSTRIA TEXTIL, CONFECCIÓN, PIEL, CUERO, CALZADO Y ASIMILADOS.	446	443	3		
80 JEFES DE EQUIPO Y ENCARGADOS EN INSTALACIONES INDUSTRIALES FIJAS.	29	29			
81 OPERADORES DE INSTALACIONES INDUSTRIALES FIJAS Y ASIMILADOS.	214	213	1		
82 ENCARGADO DE OPERADORES DE MÁQUINAS FIJAS.	152	151	1		
83 OPERADORES DE MÁQUINAS FIJAS.	980	976	3		1
84 MONTADORES Y ENSAMBLADORES.	291	285	5	1	
85 MAQUINISTA DE LOCOMOTORA, OPERADOR DE MAQUINARIA AGRÍCOLA Y DE EQUIPOS PESADOS MÓVILES, Y MARINEROS.	331	324	6		1
86 CONDUCTORES DE VEHÍCULOS PARA EL TRANSPORTE URBANO O POR CARRETERA.	1.701	1.655	32	2	12
90 TRABAJADORES NO CUALIFICADOS EN EL COMERCIO.	102	100	2		
91 EMPLEADOS DOMÉSTICOS Y OTRO PERSONAL DE LIMPIEZA DE INTERIOR DE EDIFICIOS.	724	721	3		
92 CONSERJES DE EDIFICIOS, LIMPIACRISTALES Y VIGILANTES.	181	177	3	1	
93 OTROS TRABAJADORES NO CUALIFICADOS EN OTROS SERVICIOS.	223	219	3		1
94 PEONES AGROPECUARIOS Y DE LA PESCA.	2.870	2.845	22	2	1
95 PEONES DE LA MINERÍA.	21	21			
96 PEONES DE LA CONSTRUCCIÓN.	2.758	2.722	34	1	1
97 PEONES DE LAS INDUSTRIAS MANUFACTURERAS.	2.135	2.110	25		
98 PEONES DEL TRANSPORTE Y DESCARGADORES.	673	665	8		
99 CÓDIGO ERRONEO O EN BLANCO	850	835	10	3	2
TOTALES	26.878	26.539	292	17	30

Fuente: Instituto de Seguridad y Salud Laboral de la Región de Murcia.

Accidentes con baja en jornada de trabajo por grado de lesión y día de la semana

Día de la semana	Total	Leve	Grave	Muy Grave	Mortal
LUNES	6.204	6.136	65		3
MARTES	5.142	5.084	48	5	5
MIÉRCOLES	4.793	4.726	57	2	8
JUEVES	4.617	4.554	53	6	4
VIERNES	4.419	4.354	56	2	7
SABADO	1.282	1.269	11	1	1
DOMINGO	421	418	2	1	
TOTALES	26.878	25.641	292	17	28

Fuente: Instituto de Seguridad y Salud Laboral de la Región de Murcia.



Accidentes con baja en jornada de trabajo por día de la semana

Accidentes con baja en jornada de trabajo por grado de lesión y hora del día

Hora del día	Total	Leve	Grave	Muy Grave	Mortal
0	570	565	3		2
1	256	254		2	
2	221	217	4		
3	167	163	1		3
4	178	176			2
5	149	147	2		
6	210	208	2		
7	335	328	6		1
8	1.134	1.117	15		2
9	2.186	2.163	21	1	1
10	3.698	3.670	26	2	
11	3.406	3.372	29	2	3
12	3.681	3.646	33	1	1
13	1.726	1.694	31		1
14	652	639	10	1	2
15	663	654	7	1	1
16	1.582	1.554	20	6	2
17	2.103	2.063	36		4
18	1.896	1.876	17	1	2
19	1.047	1.031	15		1
20	451	447	4		
21	211	207	4		
22	198	194	4		
23	158	156	2		
TOTALES	26.878	26.541	292	17	28

Fuente: Instituto de Seguridad y Salud Laboral de la Región de Murcia.

Accidentes con baja en jornada de trabajo por grado de lesión y hora de trabajo

Hora de trabajo	Total	Leve	Grave	Muy Grave	Mortal
1	3.428	3.386	37	2	3
2	4.852	4.806	40	3	3
3	3.923	3.885	35	1	2
4	3.429	3.393	32	2	2
5	2.321	2.284	31	4	2
6	2.492	2.445	36	4	7
7	2.075	2.043	27	1	4
8	1.305	1.291	14		
9	134	132	2		
10	137	136	1		
11	129	129			
12	123	122			1
13	54	54			
14	22	22			
15	21	21			
16	50	50			
17	51	51			
18	60	60			
19	33	33			
20	11	11			
21	13	13			
22	6	6			
23	17	17			
24	3	3			
SIN HORA	2.189	2.148	37		4
TOTALES	26878	26.541	292	17	28

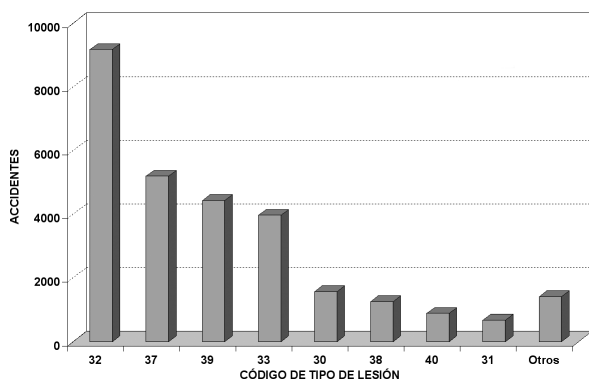
Fuente: Instituto de Seguridad y Salud Laboral de la Región de Murcia.

Accidentes con baja en jornada de trabajo por grado de lesión y tipo

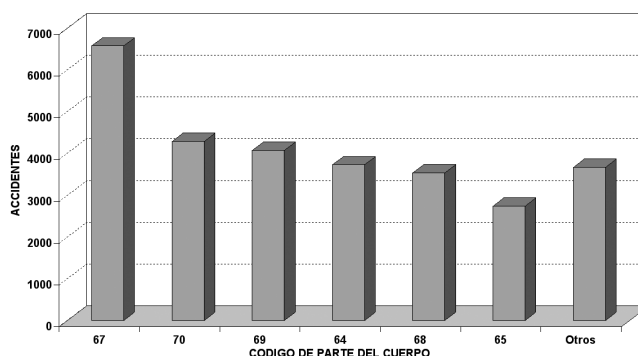
Denominación de la lesión	Total	Leve	Grave	Muy Grave	Mortal
30 FRACTURAS	1479	1351	125	3	
31 LUXACIONES	680	679	1		
32 TORCEDURAS, ESGUINCES Y DISTENSIONES	8663	8652	11		
33 LUMBALGIAS	3732	3729	3		
34 HERNIAS DISCALES	43	42	1		
35 CONMOCIONES Y TRAUMATISMOS INTERNOS	259	235	17	3	4
36 AMPUTACIONES Y PÉRDIDA DEL GLOBO OCULAR	49	33	15	1	
37 OTRAS HERIDAS	4867	4837	30		
38 TRAUMATISMOS SUPERFICIALES	1159	1154	5		
39 CONTUSIONES Y APLASTAMIENTOS	4012	3982	28		2
40 CUERPOS EXTRAÑOS EN LOS OJOS	814	812	2		
41 CONJUNTIVITIS	114	114			
42 QUEMADURAS	380	370	10		
43 ENVENENAMIENTOS E INTOXICACIONES	25	23		1	1
44 EXPOSICIÓN AL MEDIO AMBIENTE	13	13			
45 ASFIXIAS	3	3			
46 EFECTOS DE LA ELECTRICIDAD	13	13			
47 EFECTOS DE RADIACIONES	5	5			
48 LESIONES MÚLTIPLES	239	206	17	6	10
49 INFARTOS, DERRAMES CEREBRALES Y OTRAS PATOLOGÍAS	46	14	19	3	10
50 OTRAS PATOLOGÍAS NO TRAUMÁTICAS	4	4			
99 CÓDIGO ERRÓNEO O EN BLANCO	279	270	8		1
TOTALES	26878	26541	292	17	28

Fuente: Instituto de Seguridad y Salud Laboral de la Región de Murcia.

Accidentes con baja en jornada de trabajo por tipo de lesión



Accidentes con baja en jornada de trabajo por parte del cuerpo



Accidentes con baja en jornada de trabajo por grado de lesión y parte del cuerpo

Parte del cuerpo	Total	Leve	Grave	Muy Grave	Mortal
60 CRÁNEO.	306	285	18	2	1
61 CARA, EXCEPTO OJOS.	254	249	5		
62 OJOS.	1175	1166	9		
63 CUELLO.	910	906	4		
64 TÓRAX, ESPALDA Y COSTADOS.	3639	3599	38		2
65 REGIÓN LUMBAR Y ABDOMEN.	2599	2591	8		
66 GENITALES.	19	19			
67 MANOS.	6084	6034	49	1	
68 MIEMBROS SUPERIORES, EXCEPTO MANOS.	3289	3262	26	1	
69 PIES.	3904	3877	26	1	
70 MIEMBROS INFERIORES, EXCEPTO PIES.	3910	3853	56	1	
71 LESIONES MÚLTIPLES.	508	455	33	10	10
72 ÓRGANOS INTERNOS.	76	49	16	1	10
99 CÓDIGO ERRÓNEO O EN BLANCO	205	196	4		5
TOTALES	26878	26541	292	17	28

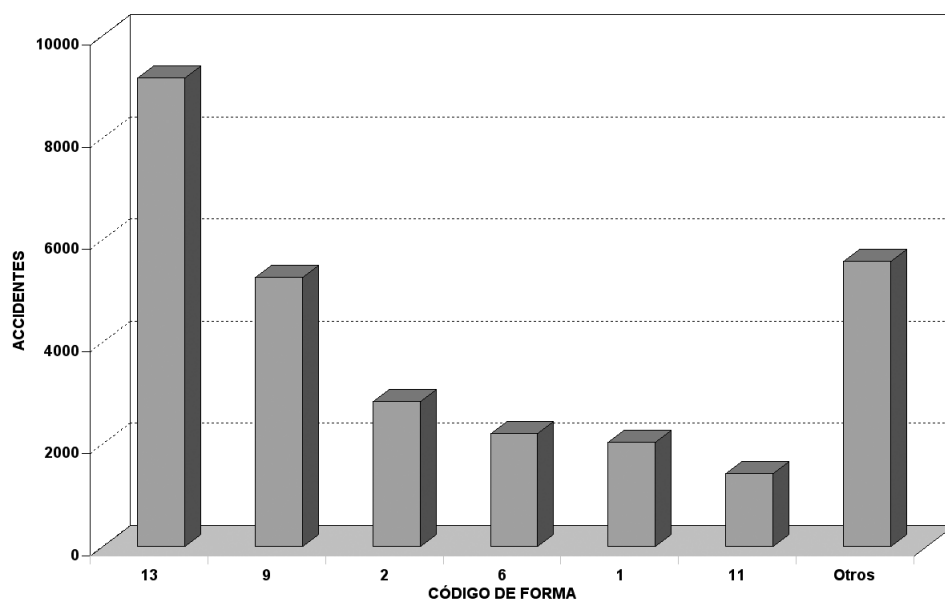
Fuente: Instituto de Seguridad y Salud Laboral de la Región de Murcia.

Accidentes con baja en jornada de trabajo por grado de lesión y forma

Forma	Total	Leve	Grave	Muy Grave	Mortal
01 CAÍDA DE PERSONAS A DISTINTO NIVEL	1915	1811	97	5	2
02 CAÍDA DE PERSONAS AL MISMO NIVEL	2647	2620	26		1
03 CAÍDA DE OBJETOS POR DESPLOME O DERRUMBAMIENTO	192	189	2	1	
04 CAÍDA DE OBJETOS EN MANIPULACIÓN	1160	1145	14		1
05 CAÍDA DE OBJETOS DESPRENDIDOS	129	129			
06 PISADAS SOBRE OBJETOS	2153	2149	3	1	
07 CHOQUES CONTRA OBJETOS INMÓVILES	743	738	5		
08 CHOQUE CONTRA OBJETOS MÓVILES	358	351	6		1
09 GOLPES/CORTES POR OBJETOS O HERRAMIENTAS	4788	4768	20		
10 PROYECCIÓN DE FRAGMENTOS O PARTÍCULAS	1013	1009	4		
11 ATRAPAMIENTO POR O ENTRE OBJETOS	1397	1352	41	1	3
12 ATRAPAMIENTO POR VUELCO DE MÁQUINAS, TRACTORES O VEHÍCULOS	64	58	4		2
13 SOBRESFUERZOS	8632	8601	23	2	6
14 EXPOSICIÓN A TEMPERATURAS AMBIENTALES EXTREMAS	18	17	1		
15 CONTACTOS TÉRMICOS	153	152	1		
16 EXPOSICIÓN A CONTACTOS ELÉCTRICOS	41	38	3		
17 EXPOSICIÓN A SUSTANCIAS NOCIVAS	65	63		1	1
18 CONTACTOS CON SUSTANCIAS CÁUSTICAS Y/O CORROSIVAS	133	131	2		
19 EXPOSICIÓN A RADIACIONES	21	21			
20 EXPLOSIONES	12	10	2		
21 INCENDIOS	15	14	1		
22 ACCIDENTES CAUSADOS POR SERES VIVOS	168	163	1	3	1
23 ATROPELLOS O GOLPES CON VEHÍCULOS	774	735	28	3	8
99 CÓDIGO ERRÓNEO O EN BLANCO	287	277	8		2
TOTALES	26878	26541	292	17	28

Fuente: Instituto de Seguridad y Salud Laboral de la Región de Murcia.

Accidentes con baja en jornada de trabajo por forma



Accidentes con baja en jornada de trabajo por forma y parte del cuerpo

Forma	Total	60 Cráneo	61 Cara, excepto ojos	62 Ojos	63 Cuello	64 Tórax, espalda y costados	65 Región lumbar y abdomen	66 Genitales	67 Manos	68 Miembros superiores, excepto manos	69 Pies	70 Miembros inferiores, excepto pies	71 Lesiones múltiples	72 Órganos internos	99 Código erróneo
01 CAÍDA DE PERSONAS A DISTINTO NIVEL	1915	44	13		19	284	68	2	181	233	451	479	116	3	22
02 CAÍDA DE PERSONAS AL MISMO NIVEL	2647	30	17	11	32	283	74	1	385	375	625	719	75	3	17
03 CAÍDA DE OBJETOS POR DESPLOME O DERRUMBAMIENTO	192	11	8	1	4	16	9		36	19	44	36	7	1	
04 CAÍDA DE OBJETOS EN MANIPULACIÓN	1160	28	19	18	14	47	11		358	95	436	115	12		7
05 CAÍDA DE OBJETOS DESPRENDIDOS	129	12	2	8	3	14	5		18	16	33	12	5		1
06 PISADAS SOBRE OBJETOS	2153	6	4	3	6	51	14	1	39	55	1186	765	7		16
07 CHOQUES CONTRA OBJETOS INMÓVILES	743	21	19	20	22	76	8		228	88	91	159	1		10
08 CHOQUE CONTRA OBJETOS MÓVILES	358	13	7	8	22	29	6		117	32	51	59	13		1
09 GOLPES/CORTES POR OBJETOS O HERRAMIENTAS	4790	105	104	109	45	282	45	3	2423	552	494	594	13	1	19
10 PROYECCIÓN DE FRAGMENTOS O PARTICULAS	1013	2	14	856	5	4			67	23	11	22	2	1	6
11 ATRAPAMIENTO POR O ENTRE OBJETOS	1401	2		4		14	8	1	1091	88	115	63	4		9
12 ATRAPAMIENTO POR VUELCO DE MÁQUINAS, TRACTORES O VEHÍCULOS	64				1	10	5		16	3	12	6	10		1
13 SOBRESFUERZOS	8634	5	6	7	520	2377	2304	8	884	1556	174	692	11	31	58
14 EXPOSICIÓN A TEMPERATURAS AMBIENTALES EXTREMAS	18	1	1	1		1		1	5	1	2	4		1	
15 CONTACTOS TÉRMICOS	153		2	4	1	9	6		53	26	28	16	6	1	1
16 EXPOSICIÓN A CONTACTOS ELÉCTRICOS	41			13		1			12	6	2	2	4		1
17 EXPOSICIÓN A SUSTANCIAS NOCVAS	65		5	24	1	1			8	4	2	3	3	13	1
18 CONTACTOS CON SUSTANCIAS CÁUSTICAS Y/O CORROSIVAS	133		5	50	2	5		1	22	12	16	13	2	5	
19 EXPOSICIÓN A RADIACIONES	21	1	1	15			1		2			1			
20 EXPLOSIONES	12		3						2	4			3		
21 INCENDIOS	15		1	1	1	1			5	2		1	2	1	
22 ACCIDENTES CAUSADOS POR SERES VIVOS	168	4	8	6	4	17	5	1	48	19	13	21	18	3	1
23 ATROPELLOS O GOLPES CON VEHÍCULOS	774	19	9	2	193	102	17		26	52	67	85	182	8	12
99 CÓDIGO ERRÓNEO O EN BLANCO	279	2	6	14	15	15	13		57	28	51	43	12	4	23
TOTALES	26878	306	254	1175	910	3639	2599	19	6083	3289	3904	3910	508	76	206

Fuente: Instituto de Seguridad y Salud Laboral de la Región de Murcia.

Accidentes con baja en jornada de trabajo por tipo de lesión y parte del cuerpo

Tipo de lesión	Total	60 Cráneo	61 Cara, excepto ojos	62 Ojos	63 Cuello	64 Tórax, espalda y costados	65 Región lumbar y abdomen	66 Genitales	67 Manos	68 Miembros superiores, excepto manos	69 Pies	70 Miembros inferiores, excepto pies	71 Lesiones múltiples	72 Órganos internos	73 Código erróneo
00 SIN ESPECIFICAR	184	1	3	6	8	13	3	1	30	16	15	16	1	1	70
30 FRACTURAS	1479	9	28	5	9	116	9		571	199	300	204	23		6
31 LUXACIONES	680	2	1	1	43	116	25		133	215	43	87	9		5
32 TORCEDURAS, ESGUINCES Y DISTENSIONES	8663	6	2	5	572	749	209	1	1188	1446	2315	2119	20	3	28
33 LUMBALGIAS	3732	1	5	1	23	1531	2099	1	6	20	8	21	2		14
34 HERNIAS DISCALES	43	1	1		3	16	11	2	2	3	3	1			
35 CONMOCIONES Y TRAUMATISMOS INTERNOS	259	44	5	7	7	39	16	1	46	24	15	42	8	4	1
36 AMPUTACIONES Y PÉRDIDA DEL GLOBO OCULAR	49	1	1	3			2		37	2	2	1			
37 OTRAS HERIDAS	4867	109	109	143	141	280	96	8	2396	626	335	537	50	12	25
38 TRAUMATISMOS SUPERFICIALES	1159	64	34	22	25	114	26		381	149	130	170	40		4
39 CONTUSIONES Y APLASTAMIENTOS	4012	62	41	23	65	621	90	3	1154	512	654	635	132	1	19
40 CUERPOS EXTRAÑOS EN LOS OJOS	814		2	801	3				1	2	1	1			3
41 CONJUNTIVITIS	114		1	112											1
42 QUEMADURAS	380	1	16	32	3	14	5	2	117	57	60	51	20	1	1
43 ENVENENAMIENTOS E INTOXICACIONES	25					2			2			2	5	14	
44 EXPOSICIÓN AL MEDIO AMBIENTE	13	2		1		2			1		2		1	4	
45 ASFIXIAS	3													3	
46 EFECTOS DE LA ELECTRICIDAD	13			1		1			5	1	1	1	2		1
47 EFECTOS DE RADIACIONES	5			2					1				1	1	
48 LESIONES MÚLTIPLES	239		2	2	4	11	2		6	3	2	11	189	4	3
49 INFARTOS, DERRAMES CEREBRALES Y OTRAS PATOLOGÍAS	46	3	1	2	1	3				2			3	28	3
50 OTRAS PATOLOGÍAS NO TRAUMÁTICAS	4			1			1				1	1			
99 CÓDIGO ERRÓNEO	95		2	5	3	11	5		7	12	17	10	2		21
TOTALES	26878	306	254	1175	910	3639	2599	19	6084	3289	3904	3910	508	76	205

Fuente: Instituto de Seguridad y Salud Laboral de la Región de Murcia.

NOTA: Dado que se han transcrito los datos reflejados en los partes de accidentes, alguno de los cruces realizados pueden no ajustarse a la realidad por errores en la cumplimentación de dichos partes.

Accidentes con baja en jornada de trabajo por grado de lesión y tipo de contrato

Tipos de contratos		Total	Leve	Grave	Muy Grave	Mortal
INDEFINIDO	TIEMPO COMPLETO	7.798	7.669	114	6	9
	TIEMPO PARCIAL	307	304	3	0	0
	FIJO/DISCONTINUO	1.037	1.025	10	0	2
	TOTAL CONTRATOS INDEFINIDOS	9.142	8.998	127	6	11
TEMPORAL	DURACION DETERMINADA TIEMPO COMPLETO	12.390	12.244	126	5	15
	TIEMPO COMPLETO	529	524	3	1	1
	DURACION DETERMINADA TIEMPO PARCIAL	894	883	11	0	0
	TIEMPO PARCIAL	10	10	0	0	0
	TOTAL CONTRATOS TEMPORALES	13.823	13.661	140	6	16
CÓDIGO ERRÓNEO O EN BLANCO		3.913	3.882	25	5	1
TOTALES		26.878	26.541	292	17	28

Fuente: Instituto de Seguridad y Salud Laboral de la Región de Murcia.

Accidentes con baja en jornada de trabajo por actividad económica y tipo de contrato

Sectores	Total	Indefinido	Temporal	Erróneo
011 A 050 AGRICULTURA	3.101	1.079	1.648	374
101 A 410 INDUSTRIA	8.554	3.672	3.671	1.211
451 A 455 CONSTRUCCION	6.504	1.289	4.704	511
501 A 950 SERVICIOS	8.104	2.897	3.467	1.740
CÓDIGO ERRÓNEO O EN BLANCO	615	205	333	77
TOTALES	26.878	9.142	13.823	3.913

Fuente: Instituto de Seguridad y Salud Laboral de la Región de Murcia.

Accidentes con baja en jornada de trabajo por grado de lesión y antigüedad en el puesto

Antigüedad	Total	Leve	Grave	Muy grave	Mortal
MENOR DE 3 MESES	6.090	6.007	70	5	8
ENTRE 3 Y 6 MESES	4.943	4.883	52	1	7
ENTRE 7 Y 12 MESES	3.382	3.343	35	1	3
ENTRE 13 Y 24 MESES	2.662	2.633	28	1	
ENTRE 25 Y 48 MESES	2.298	2.278	17	1	2
MAYOR DE 48 MESES	4.195	4.127	58	5	5
CÓDIGO ERRÓNEO O EN BLANCO	3.308	3.270	32	3	3
TOTALES	26.878	26.541	292	17	28

Fuente: Instituto de Seguridad y Salud Laboral de la Región de Murcia.

Accidentes con baja en jornada de trabajo por grado de lesión y tamaño de empresa

Antigüedad	Total	Leve	Grave	Muy grave	Mortal
< 5 TRABAJADORES	2.517	2.471	43	1	2
ENTRE 6 Y 25 TRABAJADORES	7.541	7.436	88	7	10
ENTRE 26 Y 50 TRABAJADORES	3.227	3.184	36		7
ENTRE 51 Y 100 TRABAJADORES	2.809	2.782	25		2
ENTRE 101 A 250 TRABAJADORES	2.864	2.844	16	2	2
ENTRE 251 A 500 TRABAJADORES	1.715	1.702	11	1	1
ENTRE 501 A 1000 TRABAJADORES	847	844	2		1
MAS DE 1000 TRABAJADORES	902	896	5	1	
CÓDIGO ERRÓNEO O EN BLANCO	4.456	4.382	66	5	3
TOTALES	26.878	26.541	292	17	28

Fuente: Instituto de Seguridad y Salud Laboral de la Región de Murcia.

Accidentes con baja en jornada de trabajo por grado de lesión y agente

Agente	Total	Leve	Grave	Muy Grave	Mortal
000 SIN ESPECIFICAR	1	1			
010 AGENTES GENERALES	3787	3744	34	2	7
011 ABERTURAS EN PAREDES	13	13			
012 ABERTURAS EN SUELOS	99	95	4		
013 ACCESOS Y SALIDAS (PUERTAS)	246	244	2		
014 ALMACENES EN GENERAL	8	8			
015 BARANDILLAS Y PASAMANOS	19	19			
016 CONTENEDORES	89	89			
017 DEPÓSITOS Y TANQUES PARA LÍQUIDOS	24	24			
018 DESNIVELES Y ESCALONES	647	633	12	1	1
019 ESTANTERÍAS DE ALMACENAMIENTO	28	27	1		
021 ESTRUCTURAS GENERALES EDIFICIOS	30	28	2		
022 ESTRUCTURAS METÁLICAS PARA SUSTENCIÓN DE ANDAMIADAS	14	14			
023 PASADIZOS Y PLATAFORMAS ELEVADOS (EXCEPTO ANDAMIOS)	20	18	2		
024 RAMPAS O PLANOS INCLINADOS	29	29			
025 SILOS O TOLVAS	12	12			
026 SUPERFICIES DE TRÁNSITO O PASILLOS	2507	2474	33		
027 TECHOS Y PAREDES	66	64	2		
028 ZONAS DE CARGA Y DESCARGA	10	10			
029 CALZADO Y VESTIMENTA	35	35			
030 AGENTES ATMOSFÉRICOS EXTERIORES O FÍSICOS	83	81	2		
031 AGUA	148	144	4		
032 CALOR	79	77	2		
033 FRÍO	2	2			
034 FUEGO	20	19	1		
035 HUMEDAD	22	22			
036 ILUMINACIÓN	9	9			
037 POLVO	89	89			
038 RADIACIONES	3	3			
040 AGENTES QUÍMICOS	147	144	1	1	1
042 ASFIXIANTE E IRRITANTE	10	10			
043 CÁUSTICOS Y CORROSIVOS	58	57	1		
044 TÓXICOS Y VENENOSOS	14	13	1		
046 ATMÓSFERAS DEFLAGRANTES	1	1			
047 EXPLOSIVOS LÍQUIDOS Y GASEOSOS	2	1	1		
048 EXPLOSIVOS SÓLIDOS	1	1			
049 PRODUCTOS INFLAMABLES (NO EXPLOSIVOS)	6	6			
050 PRODUCTOS Y MATERIALES EN GENERAL	14	14			
051 CULTIVOS VEGETALES Y SUS PRODUCTOS	610	606	4		
052 PIEDRAS, CASCOTES, TIERRAS, ETC.	667	660	6		1
053 PRODUCTOS CERÁMICOS (LADRILLOS, TEJAS, BOVEDILLAS ETC.)	801	800	1		
054 PRODUCTOS DE MADERA (TABLONES, PUNTALES, ETC.)	1057	1047	10		
055 PRODUCTOS EMPAQUETADOS (CAJAS, BALAS, FARDOS, SACOS, ETC.)	2572	2569	3		
056 PRODUCTOS METÁLICOS (CLAVOS, REDONDOS, ALAMBRES, CHAPAS, PERFILES, ETC.)	3065	3044	20	1	
057 RECIPIENTES (CUBOS, LATAS, BIDONES, TONELES, ETC., EXCLUYENDO LOS A PRESIÓN)	468	465	3		
058 VIDRIOS	327	323	3	1	
059 PRODUCTOS DE PAPEL Y CARTÓN	73	73			
060 PRODUCTOS DE CAUCHO Y SUS DERIVADOS	5	5			
061 PRODUCTOS CÁRNICOS Y DE PESCADO	64	64			
062 PLÁSTICOS	7	7			
063 TRONCOS DE MADERA	4	3	1		
064 ASTILLAS DE MADERA	1	1			
065 BOBINAS DE PAPEL	1	1			
070 ANDAMIOS	114	107	7		
071 ANDAMIOS DE BÁSCULA	1	1			
072 ANDAMIOS DE BORRIQUETAS	31	30	1		
073 ANDAMIOS COLGADOS O DE REVOCADOR	1	1			
074 ANDAMIOS COLGADOS, MÓVILES O SUSPENDIDOS (CUBETAS PARA LIMPIEZA DE FACHADAS, FAROLAS, ETC.)	9	9			
075 ANDAMIOS DE ESCALERAS O VOLADOS	5	5			
077 ANDAMIOS DE PALOMILLAS	1	1			
078 ANDAMIOS DE PARALES	1	1			
079 ANDAMIOS DE PIE CON MADERAS ESCUADRADAS	7	6	1		
083 ANDAMIOS DE PUENTES VOLADOS	2	2			

Accidentes con baja en jornada de trabajo por grado de lesión y agente

Agente material		Total	Leve	Grave	Muy Grave	Mortal
084	ANDAMIOS DE SERVICIOS (ANDAMIADAS)	78	70	7	1	
085	ANDAMIOS TRANSPORTABLES, GIRATORIOS O APOYADOS EN EL SUELO	7	7			
086	SILLAS COLGANTES	8	7	1		
090	ESCALAS O ESCALERAS	425	418	7		
091	ESCALAS FIJAS	95	93	2		
092	ESCALERAS FIJAS Y DE SERVICIO	270	270			
093	ESCALERAS MECÁNICAS	2	2			
094	ESCALERAS PORTÁTILES	243	238	5		
100	GRÚAS	34	33	1		
101	CAMIONES-GRÚA	12	12			
102	GRÚAS MONOCARRIL	1	1			
103	GRÚAS MÓVILES	16	14	1		1
106	GRÚAS PUENTE	4	4			
107	GRÚAS TORRE	3	3			
120	APARATOS ELEVADORES, EXCEPTO GRÚAS	19	18		1	
121	APAREJOS, CABRIAS, GARRUCHAS	2	2			
122	ASCENSORES DE OBRA Y MINAS	1	1			
123	CABRESTANTES MANUALES O MECÁNICOS	1	1			
125	GATOS HIDRÁULICOS	10	10			
126	MONTACARGAS Y PLATAFORMAS ELEVADORAS	33	32	1		
127	TORNOS ELEVADORES 128 TRÓCOLAS	1	1			
131	BATEAS, PLATAFORMAS O JAULAS PARA ELEVACIÓN DE MATERIALES	299	297	2		
132	CUBOS PARA ELEVACIÓN Y DESCARGA DE MATERIALES (HORMIGÓN, FUNDICIÓN, ETC.)	5	4	1		
140	MEDIOS DE TRANSPORTE POR VÍA FÉRREA	2	2			
141	VAGONES DE CARGA	3	3			
142	VAGONES VOLQUETE O BASCULANTES	1	1			
143	VEHÍCULOS AUTOMOTORES	30	30			
150	RODANTES	105	101	4		
151	AUTOMÓVILES	636	617	13	2	4
152	CAMIONES	474	453	14		7
153	CAMIONES HORMIGONERA	29	29			
154	CAMIONES REGADORES DE ASFALTO	1	1			
155	CARRETILLAS AUTOMOTRICES MOTORIZADAS	34	34			
156	CARRETILLAS ELEVADORAS	99	98	1		
157	CARRETILLAS MANUALES	272	271	1		
158	DUMPERS	15	15			
159	MOTOS, MOTOCICLETAS Y BICICLETAS	167	165	2		
160	REMOLQUES	17	17			
161	REMOLQUES TRADICIONALES DE UN EJE	1	1			
162	REMOLQUES TRADICIONALES DE DOS EJES	4	3	1		
163	TRACTORES EXCEPTO LOS ORUGA	57	53	2		2
164	TRACTORES ORUGA O DE CADENAS	7	7			
170	TRANSPORTADORES	15	15			
171	TRANSPORTADORES POR CADENAS Y CANGILONES	1	1			
172	TRANSPORTADORES DE CINTA O CORREAS	52	51	1		
173	TRANSPORTADORES DE HÉLICE Y TORNILLO	1	1			
175	TRANSPORTADORES DE RODILLO POR FUERZA MOTRIZ	3	3			
176	TRANSPORTADORES DE RODILLOS POR GRAVEDAD	1	1			
177	TRANSPORTADORES VIBRANTES U OSCILANTES	2	2			
182	ACUÁTICOS EN GENERAL	3	3			
183	AVIONETAS Y HELICÓPTEROS	1		1		
200	GENERADORES DE CORRIENTE	5	5			
201	GENERADORES DE CORRIENTE ALTERNA	2	2			
202	GENERADORES DE CORRIENTE CONTINUA	2	2			
203	GRUPOS CONVERTIDORES DE CORRIENTE EN GENERAL	2	2			
204	INSTRUMENTOS ELECTRÓNICOS EN GENERAL	4	4			
205	RECTIFICADORES DE CORRIENTE	1	1			
206	MOTORES ELÉCTRICOS	14	14			
207	TRANSFORMADORES	3	3			
210	MOTORES INDUSTRIALES	10	10			
211	MOTORES INDUSTRIALES DIESEL	9	9			
213	MOTORES INDUSTRIALES DE GASOLINA	8	8			
214	TURBINAS DE GAS Y VAPOR	1	1			

Accidentes con baja en jornada de trabajo por grado de lesión y agente

Agente material		Total	Leve	Grave	Muy Grave	Mortal
215	TURBINAS Y MOTORES HIDRÁULICOS	2	2			
220	MECÁNICOS NO ESPECIFICADOS	12	12			
221	ÁRBOLES DE TRANSMISIÓN	4	4			
222	CADENAS	9	9			
223	CABLES	38	37	1		
224	CORREAS DE TRANSMISIÓN	3	3			
225	CUERDAS	15	15			
226	ENGRANAJES	2	2			
227	ESTRIBOS, GANCHOS Y MANGUITOS	17	17			
228	MECANISMOS DE FRICCIÓN	1	1			
230	ELÉCTRICOS	8	8			
231	APARATOS DE MEDIDA Y CONTROL	5	5			
232	CABLES Y CONDUCTORES ELÉCTRICOS	11	10	1		
234	INTERRUPTORES	1	1			
236	LÁMPARAS	6	6			
237	INTERRUPTORES DIFERENCIALES	1	1			
240	ELÉCTRICAS PORTÁTILES	8	8			
241	AMOLADORAS, DESBARBADORAS O ESMERILADORAS	11	11			
242	ATORNILLADORAS	2	2			
243	CINCELADORAS O ROZADORAS	6	6			
244	CORTADORAS DE CHAPA	5	5			
245	TALADORAS (INCLUSO ACCESORIOS)	41	41			
250	NEUMÁTICAS PORTÁTILES	4	4			
251	HERRAMIENTAS DE PERCUSIÓN	33	33			
252	MARTILLOS NEUMÁTICOS	43	43			
253	PISTOLAS DE PRESIÓN	13	13			
254	VIBRADORES	1	1			
260	MANUALES	250	250			
261	HERRAMIENTAS DE APRIETE	92	92			
262	HERRAMIENTAS DE CARGA (PALAS, HORCAS, ETC.)	69	69			
263	HERRAMIENTAS DE CORTE	574	571	3		
264	HERRAMIENTAS DE DESBASTE	36	36			
265	HERRAMIENTAS DE EXCAVACIÓN	13	13			
266	HERRAMIENTAS DE EXTRACCIÓN	7	6	1		
267	HERRAMIENTAS DE PERCUSIÓN	118	118			
281	HERRAMIENTAS AISLANTES HOMOLOGADAS	1	1			
300	RECIPIENTES A PRESIÓN 301 AUTOCLAVES	7	7			
302	CILINDROS, BOMBONAS Y BOTELLAS DE GASES	28	28			
304	RECIPIENTES O DEPÓSITOS DE GASES LICUADOS A PRESIÓN	2	2			
305	TUBERÍAS Y ACCESORIOS A PRESIÓN	80	79	1		
310	COMPRESORES	5	5			
311	COMPRESORES CON CALDERÍN, ACCIONADOS POR ENERGÍA ELÉCTRICA	2	2			
312	COMPRESORES FRIGORÍFICOS	1	1			
313	COMPRESORES ACCIONADOS POR MOTOR DIESEL O DE EXPLOSIÓN	1	1			
320	BOMBAS	9	9			
321	BOMBAS DE IMPULSIÓN	1	1			
330	EQUIPOS DE SOLDADURA	32	31	1		
331	SOLDADURA AUTÓGENA	18	18			
332	SOLDADURA ELÉCTRICA POR CONTACTO O A TOPE	1	1			
334	SOLDADURA ELÉCTRICA MANUAL	18	18			
340	HORNOS	3	3			
341	HORNOS DE CALEFACCIÓN DIRECTA (ROTATORIOS, DE CUBA, CONVERTIDORES, REVERBERO, RELLENO, TÚNEL, ETC.)	1	1			
343	HORNOS ELÉCTRICOS INDUSTRIALES	1	1			
344	CALDERAS	1	1			
345	ESTUFAS	1	1			
346	FOGONES Y FRAGUAS	1	1			
351	APARATOS DE AIRE ACONDICIONADO, REFRIGERADORES	5	5			
352	CABINAS O CÁMARAS DE PINTURA O IMPREGNACIÓN	1	1			
353	CÁMARAS FRIGORÍFICAS	13	13			
356	VENTILADORES Y EXTRACTORES	4	3	1		
357	EQUIPOS DE PESAR Y MEDIR (EXCLUIDOS LOS ELÉCTRICOS)	4	4			
358	PRENSAS DE SECADO Y ESCURRIDO	1	1			
360	MOBILIARIO EN GENERAL	357	356	1		

Accidentes con baja en jornada de trabajo por grado de lesión y agente

Agente material		Total	Leve	Grave	Muy Grave	Mortal
361	MÁQUINAS DE OFICINA	6	6			
365	ELECTRODOMÉSTICOS	28	28			
400	MÁQUINAS NO INCLUIDAS EN EL CÓDIGO	693	674	18	1	
402	HORNOS PARA LA OBTENCIÓN DE ACEROS (BESSEMER, SIEMENS, THOMAS, CUBILOTES, ETC.)	2	2			
404	MÁQUINAS DE MOLDEO, DESMOLDEO Y PREPARACIÓN DE ARENAS, INCLUIDOS LOS MOLDES	2	2			
406	PRENSAS DE TEMPLE	1	1			
411	CIZALLAS DE GUILLOTINA Y CORTADORAS	5	5			
412	CIZALLAS UNIVERSALES	2	2			
413	CHORRO DE ARENA Y GRANALLA	1	1			
414	DOBLADORAS O CURVADORAS	3	3			
415	MÁQUINAS PARA LA LAMINACIÓN, ESTIRADO Y CALIBRADO (ESTIRADORAS, ENDEREZADORAS, CONFORMADORAS DE PERFILES, HILERAS, CALIBRADORAS, LAMINADORAS, ETC.)	1	1			
416	MARTILLOS DE FORJA Y FORJADORAS	38	37	1		
420	PRENSAS	10	8	1		1
424	PUNZONADORAS	2	2			
425	REMACHADORAS	1	1			
429	CURVADORA DE CHAPA	2	2			
431	AFILADORAS DE HERRAMIENTAS	1	1			
432	BROCHADORAS	1	1			
433	CEPILLOS DE PUENTE	2	2			
434	ESMERILADORAS, AMOLADORAS O PIEDRAS ESMERIL	4	3	1		
435	FRESADORAS	1		1		
440	TORNOS	2	2			
441	TORNOS HORIZONTALES	1	1			
443	PULIDORAS	7	7			
445	TALADROS FUJOS	11	11			
450	SIERRAS	28	27	1		
451	SIERRAS DE CINTA O ALTERNATIVAS	8	8			
452	SIERRAS CIRCULARES Y DE DISCO	28	27	1		
453	TRONZADORAS DE DISCO	4	4			
460	BAÑOS O CUBAS	2	2			
461	BAÑOS DE ANODIZACIÓN	1	1			
466	MÁQUINAS ESPECIALES (DE ROSCAR, DE TALLAR ENGRANAJES, DE PUNTEAR, DE ALTA PRECISIÓN, ETC.)	5	5			
467	MÁQUINAS PARA LA FABRICACIÓN DE DERIVADOS DE ALAMBRE	3	3			
471	SIERRAS DE CADENAS O MOTOSIERRAS	3	3			
481	CEPILLADORAS	9	9			
484	MOLDURERAS O TUPI	4	4			
485	REGRUESADORAS	1	1			
488	UNIVERSALES O COMBINADAS	16	16			
491	BARNIZADORAS	1	1			
493	CANTEADORAS O ESCUADRADORAS (PERFILADORAS)	7	7			
494	LUJADORAS O PULIDORAS DE BANDA	7	7			
495	PRENSAS DE ENCOLAR TABLEROS	2	2			
505	HILADORAS O CONTINUAS	1	1			
506	MANUALES	1	1			
507	MÁQUINAS AUXILIARES (AFILADORAS DE PÚAS Y CARDAS, RECTIFICADORAS DE CARRONERAS, ETC.)	1	1			
512	REUNIDORAS DE CINTAS	1	1			
515	DIABLO	1	1			
517	MECHERAS	1	1			
521	ASPES Y CANILLERAS	2	2			
522	BOBINADORAS, DEVANADORAS Y ENCONADORAS	18	18			
530	TELARES	4	4			
532	TELARES ESPECIALES (JACQUARD, PARA HILOS METÁLICOS, DE CINTAS, ETC.)	1	1			
552	MÁQUINAS AUXILIARES DE LA CONFECCIÓN (OJALAR, RIBETEAR, PESPUÑEAR, PEGAR BOTONES, ETC.)	2	2			
553	MÁQUINAS DE COSER Y BORDAR	2	2			
555	MÁQUINAS INDUSTRIALES DE PLANCHAR	8	8			
556	MÁQUINAS PARA CORDELERÍA	1	1			
559	MÁQUINAS PARA LAVADO AUTOMÁTICO	2	2			
571	DEPURADORAS Y LEJIADORAS	1	1			
573	MÁQUINAS PARA LA FABRICACIÓN DE MANIPULADOS (ONDULADORAS)	5	5			
575	MÁQUINAS PARA LA FABRICACIÓN DE SOBRES Y BOLSAS	11	11			
576	MÁQUINAS REDONDAS	1	1			
577	CONTINUA DE PAPEL	1	1			

Accidentes con baja en jornada de trabajo por grado de lesión y agente

Agente material	Total	Leve	Grave	Muy Grave	Mortal
580 MOLINOS	3	3			
592 MÁQUINAS DORADORAS	1	1			
594 MINERVA	1	1			
596 PLEGADORAS	1		1		
597 PRENSAS DE IMPRIMIR	1	1			
599 TROQUELADORAS	4	4			
602 AMASADORAS	5	5			
603 DEPURADORAS DE ARCILLAS (MECÁNICAS, ELECTROÓSMOSIS, ELECTROMAGNÉTICAS, ETC.)	1	1			
604 DOSIFICADORAS Y MEZCLADORAS	3	3			
605 HUMECTADORAS	1	1			
606 LAVADORAS	6	6			
610 QUEBRANTADORAS O TRITURADORAS	2	2			
621 CORTADORES AUTOMÁTICOS	2	2			
624 LIMPIADORAS DE PLACAS	1	1			
625 MÁQUINAS AUTOMÁTICAS DE CALIBRAR Y ESTAMPILLAR	1	1			
632 MÁQUINAS DE PERFORACIÓN Y SONDEOS	1	1			
639 MÁQUINAS PARA FABRICAR BLOQUES, BOVEDILLAS, ETC., DE HORMIGÓN	1	1			
641 CENTRIFUGADORAS	1	1			
642 CONOS DECANTADORES	2	2			
646 MÁQUINAS DE FABRICACIÓN DE PLACAS	12	12			
647 MÁQUINAS PARA LA FABRICACIÓN DE TUBOS	1	1			
649 MESAS VIBRADORAS	2	2			
651 TORNOS ESPECIALES PARA ACABADO DE TUBO	2	2			
661 CANTEADORAS Y BISELADORAS	1	1			
662 CORTADORAS, MÁQUINAS DE CORTAR	23	23			
663 ESTIRADORAS DE VIDRIO (HORIZONTALES Y VERTICALES)	1	1			
672 SOPLADORAS	3	3			
678 PELADORAS	1	1			
682 CORTADORAS Y FILETEADORAS	38	38			
683 EMBUTIDORAS	1	1			
684 GRAPADORAS	12	12			
685 MÁQUINAS "CÚTTER"	71	71			
686 MÁQUINAS PARA APROVECHAMIENTO DE SUBPRODUCTOS DE MATANZA (GRASAS, SANGRE, GELATINAS, ETC.)	1	1			
687 PICADORAS	1	1			
691 BATIDORAS	1	1			
696 ORDEÑADORAS MECÁNICAS	1	1			
698 TAPONADORAS	2	2			
701 CLASIFICADORAS-SELECCIONADORAS	3	3			
704 EXTRACTORES	1	1			
709 COCEDORAS	2	2			
711 DESHUESADORAS	3	3			
712 ENVASADORAS, EMPAQUETADORAS, EMBOLSADORAS, ENFRASCADORAS, Y ENSACADORAS.	11	11			
713 ESCALDADORAS-DESVAINADORAS	1	1			
714 MONDADORAS-PELADORAS DE FRUTOS Y VERDURAS	2	2			
716 ETIQUETADORAS Y CERRADORAS	5	5			
717 EMBALADORAS	3	3			
725 LIMPIAS COMPLETAS (MÁQUINAS QUE REALIZAN EL CONJUNTO DE OPERACIONES DE LIMPIA)	1	1			
731 CEPILLADORAS DE SALVADO (CON TAMBOR FIJO O GIRATORIO)	1	1			
744 MÁQUINAS ESPECIALES PARA FABRICACIÓN DE PASTAS ALIMENTICIAS	8	8			
746 MÁQUINAS DE HACER CIGARRILLOS	1	1			
748 BOMBOS DE ENGRASAR, TEÑIR Y LIMPIAR PIELS	1	1			
749 CEPILLADORAS Y ABRILLANTADORAS	2	2			
751 DESCARNADORAS Y DESGRANADORAS	4	4			
752 ESTIRADORAS, DESVENADORAS Y ALISADORAS	1	1			
753 GRANEADORAS, GRABADORAS Y PLANCHADORAS	1	1			
765 REPASADORAS	2	2			
775 LIJADORAS (DE ENFRANQUES, TACONES Y PLANTAS)	3	3			
781 RANURADORAS Y BISELADORAS DE CERCOS PARA PALMILLADO	1	1			
783 RECORTADORAS DE SOBRANTES (DEL MONTADO DEL CALZADO Y EMPALMILLADO)	1	1			
791 DESGUAZADORAS DE CUBIERTAS (LAMINADORES Y CORTADORAS)	2	2			
804 ENGOMADORAS Y GRABADORAS	2	2			
805 MARTILLO ELECTRONEUMÁTICO	2	2			
806 BUDINADORAS (FABRICACIÓN DE TUBOS)	1	1			

Accidentes con baja en jornada de trabajo por grado de lesión y agente

Agente material	Total	Leve	Grave	Muy Grave	Mortal
811 PRENSAS DE INYECCIÓN	1	1			
815 TRENZADORAS PARA TUBOS Y CABLES	2	2			
821 BOMBAS DE VACÍO	1	1			
829 FILTROS SEPARADORES	1	1			
833 GRANULADORAS	1	1			
840 SEPARADORES	3	3			
854 MARTINETES	1	1			
859 PALAS CARGADORAS	22	22			
861 PERFORADORAS	4	4			
862 RODILLOS COMPACTADORES VIBRANTES	1	1			
863 RETROEXCAVADORAS	11	10	1		
865 TRÁCTELES	1	1			
866 ZANJADORAS	2	2			
869 HORMIGONERAS (EXCEPTO CAMIONES HORMIGONERAS)	20	19	1		
873 PISONES Y RODILLOS	18	18			
875 COMPACTADORAS MANUALES (BANDEJA VIBRANTE PARA SOLERAS)	3	3			
880 COMPACTADORAS	2	2			
881 EXTENDEDORAS DE GRAVA Y ALQUITRÁN	1	1			
884 CORTADORA DE JUNTAS	1	1			
888 MEZCLADORAS DE BETONITA	1	1			
889 LUJADORAS PULIDORAS DE MÁRMOL Y TERRAZO	6	6			
891 CORTATERRAZOS	1	1			
893 LUJADORAS Y PULIDORAS DE PARQUET Y ENTARIMADO	3	3			
901 MOTOCULTORES Y MOTOMÁQUINAS	4	4			
902 DESBROZADORAS	2	2			
908 ARADOS (DE REJAS, DE DISCO, DE COHECHO, ROTATIVOS, VIÑEROS, ETC.)	1	1			
911 ROTOCULTORES Y FRESADORAS	1	1			
913 SEMBRADORAS Y PLANTADORAS	2	2			
915 INYECTORES Y DISTRIBUIDORES DE ABONOS LÍQUIDOS Y GASEOSOS (INYECTORES DE AMONIACO Y REGADORES DE PURÍN)	1	1			
917 PULVERIZADORES Y ATOMIZADORES	1	1			
918 ESPOLVOREADORES	1	1			
921 BARRAS GUADAÑADORAS	1	1			
922 CORTACEPED	2	2			
923 SEGADORAS ROTATIVAS	1	1			
932 COSECHADORAS DE CEREALES	1	1			
937 MÁQUINAS PARA RECOLECCIÓN DE RAICES Y TUBÉRCULOS	1	1			
938 MÁQUINAS PARA RECOGIDA DE FIBRAS (CÁÑAMO, ALGODÓN, RAMIO, YUTE, LINO, ETC.)	1	1			
939 MÁQUINAS PARA RECOGIDA DE FRUTOS Y PRODUCTOS HORTÍCOLAS	9	9			
942 REMOLQUES AUTOCARGADORES	1	1			
950 ANIMALES	54	54			
952 BOVINOS	5	4	1		
953 OVINOS Y CAPRINOS	1	1			
954 PORCINOS	41	41			
956 INSECTOS	13	13			
958 PERSONAS	284	281	2	1	
960 ARMAS	4	3		1	
970 ARTES DE PESCA	29	29			
994 CORTADORAS	5	5			
999 CÓDIGO ERRÓNEO O EN BLANCO	998	972	19	4	3
TOTALES	26878	26541	292	17	28

Fuente: Instituto de Seguridad y Salud Laboral de la Región de Murcia.

Accidentes con baja "In itinere"

	Total	Leves	Graves	Muy Graves	Mortales
In itinere	2.804	2.695	89	6	14

Accidentes in itinere por grado de lesión y municipio

Código	Municipio	Total	Leve	Grave	Muy Grave	Mortal
001	ABANILLA	14	14			
002	ABARAN	37	36			1
003	AGUILAS	98	96	1		1
005	ALCANTARILLA	86	83	3		
007	ALGUAZAS	10	10			
008	ALHAMA DE MURCIA	48	47	1		
009	ARCHENA	11	11			
010	BENIEL	26	25	1		
011	BLANCA	7	7			
012	BULLAS	20	20			
013	CALASPARRA	3	3			
014	CAMPOS DEL RIO	2	2			
015	CARAVACA DE LA CRUZ	27	26			1
016	CARTAGENA	452	424	22	2	4
017	CEHEGIN	9	9			
018	CEUTI	7	6	1		
019	CIEZA	35	34	1		
020	FORTUNA	5	5			
021	FUENTE-ALAMO	29	29			
022	JUMILLA	24	23			1
023	LIBRILLA	5	5			
024	LORCA	97	95	1	1	
025	LORQUI	21	21			
026	MAZARRON	101	98	1	1	1
027	MOLINA DE SEGURA	118	112	5		1
028	MORATALLA	10	10			
029	MULA	15	15			
030	MURCIA	1039	1001	36	2	
032	PLIEGO	11	11			
033	PUERTO-LUMBRERAS	7	4	2		1
034	RICOTE	1	1			
035	SAN JAVIER	69	66	2		1
036	SAN PEDRO DEL PINATAR	26	24	2		
037	TORRE PACHECO	101	93	6		2
038	LAS TORRES DE COTILLAS	42	42			
039	TOTANA	37	37			
040	ULEA	2	2			
041	LA UNION	11	11			
043	YECLA	64	62	2		
900	OTRA LOCALIDAD	4	4			
901	SANTOMERA	32	31	1		
902	LOS ALCAZARES	40	39	1		
	CODIGO ERRONEO O EN BLANCO	1	1			
TOTALES		2.804	2.695	89	6	14

Fuente: Instituto de Seguridad y Salud Laboral de la Región de Murcia.

Accidentes in itinere por grado de lesión y sexo

Sexo	Total	Leve	Grave	Muy Grave	Mortal
MUJER	1.053	1.036	15	1	1
VARÓN	1.738	1.646	74	5	13
Código erróneo o en blanco	13	13			
TOTALES	2.804	2.695	89	6	14

Fuente: Instituto de Seguridad y Salud Laboral de la Región de Murcia.

Accidentes in itinere por grado de lesión y edad

Edad	Total	Leve	Grave	Muy Grave	Mortal
De 16 y 17	143	138	5	--	--
De 18 a 25	866	843	20	1	2
De 26 a 35	810	782	20	3	5
De 36 a 45	526	500	24	--	2
De 46 a 55	269	255	10	2	2
De 56 a 65	133	124	7	--	2
De 66 en adelante	6	6	--	--	--
En blanco o no consta	51	47	3	--	1
TOTALES	2.804	2.695	89	6	14

Fuente: Instituto de Seguridad y Salud Laboral de la Región de Murcia.

Accidentes in itinere por grado de lesión y día de la semana

Día de la semana	Total	Leve	Grave	Muy Grave	Mortal
LUNES	629	609	15	2	3
MARTES	527	510	15	1	1
MIÉRCOLES	476	456	15	1	4
JUEVES	496	485	9	0	2
VIERNES	420	396	21	0	3
SABADO	194	180	11	2	1
DOMINGO	62	59	3	0	0
TOTALES	2.804	2.695	89	6	14

Fuente: Instituto de Seguridad y Salud Laboral de la Región de Murcia.

Accidentes in itinere por grado de lesión y hora del día

Hora del día	Total	Leve	Grave	Muy Grave	Mortal
0	52	49	3		
1	28	27	1		
2	16	16			
3	12	8	3	1	
4	8	8			
5	20	20			
6	63	61	2		
7	267	248	13	1	5
8	438	419	15	2	2
9	196	194	2		
10	80	77	3		
11	35	33	1		1
12	37	37			
13	184	180	3	1	
14	375	365	9	1	
15	269	260	8		1
16	115	111	4		
17	60	57	2		1
18	97	94	1		2
19	168	163	5		
20	132	121	10		1
21	62	59	2		1
22	60	59	1		
23	30	29	1		
TOTALES	2.804	2.695	89	6	14

Fuente: Instituto de Seguridad y Salud Laboral de la Región de Murcia.

Accidentes in itinere por grado de lesión y forma

Forma	Total	Leve	Grave	Muy Grave	Mortal
01 CAÍDA DE PERSONAS A DISTINTO NIVEL	148	147	1		
02 CAÍDA DE PERSONAS AL MISMO NIVEL	242	239	3		
03 CAÍDA DE OBJETOS POR DESPLOME O DERRUMBAMIENTO	1	1			
04 CAÍDA DE OBJETOS EN MANIPULACIÓN	3	3			
05 CAÍDA DE OBJETOS DESPRENDIDOS	1	1			
06 PISADAS SOBRE OBJETOS	101	100	1		
07 CHOQUES CONTRA OBJETOS INMÓVILES	42	41	1		
08 CHOQUE CONTRA OBJETOS MÓVILES	105	101	4		
09 GOLPES/CORTES POR OBJETOS O HERRAMIENTAS	45	44	1		
10 PROYECCIÓN DE FRAGMENTOS O PARTÍCULAS	5	5			
11 ATRAPAMIENTO POR O ENTRE OBJETOS	17	17			
12 ATRAPAMIENTO POR VUELCO DE MÁQUINAS, TRACTORES O VEHÍCULOS	36	34	1		1
13 SOBRESFUERZOS	47	47			
14 EXPOSICIÓN A TEMPERATURAS AMBIENTALES EXTREMAS	2	2			
15 CONTACTOS TÉRMICOS	3	3			
19 EXPOSICIÓN A RADIACIONES	1	1			
21 INCENDIOS	1	1			
22 ACCIDENTES CAUSADOS POR SERES VIVOS	27	25			2
23 ATROPELLOS O GOLPES CON VEHÍCULOS	1814	1734	66	5	9
99 CÓDIGO ERRÓNEO O EN BLANCO	163	149	11	1	2
TOTALES	2.804	2.695	89	6	14

Fuente: Instituto de Seguridad y Salud Laboral de la Región de Murcia.

Accidentes in itinere por grado de lesión y tipo

Forma	Total	Leve	Grave	Muy Grave	Mortal
30 FRACTURAS	265	220	44	1	
31 LUXACIONES	100	99	1		
32 TORCEDURAS, ESGUINCES Y DISTENSIONES	968	966	2		
33 LUMBALGIAS	59	59			
34 HERNIAS DISCALES	2	2			
35 CONMOCIONES Y TRAUMATISMOS INTERNOS	43	40	3		
37 OTRAS HERIDAS	289	280	6	1	2
38 TRAUMATISMOS SUPERFICIALES	196	196			
39 CONTUSIONES Y APLASTAMIENTOS	518	515	2	1	
40 CUERPOS EXTRAÑOS EN LOS OJOS	9	9			
42 QUEMADURAS	10	10			
46 EFECTOS DE LA ELECTRICIDAD	1	1			
48 LESIONES MÚLTIPLES	306	266	27	3	10
49 INFARTOS, DERRAMES CEREBRALES Y OTRAS PATOLOGÍAS	1	1			
99 CÓDIGO ERRÓNEO O EN BLANCO	37	31			
TOTAL	2.804	2.695	85	6	12

Fuente: Instituto de Seguridad y Salud Laboral de la Región de Murcia.

Accidentes in itinere por grado de lesión y parte del cuerpo

Forma	Total	Leve	Grave	Muy Grave	Mortal
60 CRÁNEO.	38	33	3		2
61 CARA, EXCEPTO OJOS.	28	28			
62 OJOS.	17	16	1		
63 CUELLO.	730	728	2		
64 TÓRAX, ESPALDA Y COSTADOS.	245	238	7		
65 REGIÓN LUMBAR Y ABDOMEN.	54	52	2		
66 GENITALES.	1	1			
67 MANOS.	156	153	3		
68 MIEMBROS SUPERIORES, EXCEPTO MANOS.	271	265	6		
69 PIES.	266	264	2		
70 MIEMBROS INFERIORES, EXCEPTO PIES.	402	381	21		
71 LESIONES MÚLTIPLES.	537	489	34	5	9
72 ÓRGANOS INTERNOS.	4	3		1	
99 CÓDIGO ERRÓNEO O EN BLANCO	55	44	8		3
TOTAL	2.804	2.695	89	6	14

Fuente: Instituto de Seguridad y Salud Laboral de la Región de Murcia.

Accidentes con baja in itinere grado de lesión y agente

Agente	Total	Leve	Grave	Muy Grave	Mortal
010 AGENTES GENERALES	69	69			
011 ABERTURAS EN PAREDES	1	1			
012 ABERTURAS EN SUELOS	6	6			
013 ACCESOS Y SAUDAS (PUERTAS)	9	9			
015 BARANDILLAS Y PASAMANOS	3	3			
016 CONTENEDORES	2	2			
018 DESNIVELES Y ESCALONES	67	64	3		
021 ESTRUCTURAS GENERALES EDIFICIOS	1	1			
026 SUPERFICIES DE TRÁNSITO O PASILLOS	206	205	1		
029 CALZADO Y VESTIMENTA	1	1			
030 AGENTES ATMOSFÉRICOS EXTERIORES O FÍSICOS	3	3			
031 AGUA	14	14			
032 CALOR	1	1			
035 HUMEDAD	1	1			
051 CULTIVOS VEGETALES Y SUS PRODUCTOS	6	6			
052 PIEDRAS, CASCOTES, TIERRAS, ETC.	24	24			
053 PRODUCTOS CERÁMICOS (LADRILLOS, TEJAS, BOVEDILLAS ETC.)	5	5			
055 PRODUCTOS EMPAQUETADOS (CAJAS, BALAS, FARDOS, SACOS, ETC.)	6	6			
056 PRODUCTOS METÁLICOS (CLAVOS, REDONDOS, ALAMBRES, CHAPAS, PERFILES, ETC.)	11	11			
059 PRODUCTOS DE PAPEL Y CARTÓN	2	1	1		
090 ESCALAS O ESCALERAS	27	26	1		
091 ESCALAS FIJAS	4	4			
092 ESCALERAS FIJAS Y DE SERVICIO	17	17			
094 ESCALERAS PORTÁTILES	2	2			
103 GRÚAS MÓVILES	1	1			
121 APAREJOS, CABRIAS, GARRUCHAS	1	1			
140 MEDIOS DE TRANSPORTE POR VÍA FÉRREA	3	3			
143 VEHÍCULOS AUTOMOTORES	50	49	1		
150 RODANTES	158	151	4		3
151 AUTOMÓVILES	1432	1358	59	5	10
152 CAMIONES	51	49	1		1
153 CAMIONES HORMIGONERA	10	9	1		
154 CAMIONES REGADORES DE ASFALTO	2	2			
155 CARRETILLAS AUTOMOTRICES MOTORIZADAS	1	1			
157 CARRETILLAS MANUALES	6	6			
158 DUMPERS	18	18			
159 MOTOS, MOTOCICLETAS Y BICICLETAS	424	411	12	1	
163 TRACTORES EXCEPTO LOS ORUGA	2	2			
171 TRANSPORTADORES POR CADENAS Y CANGILONES	1	1			
181 AÉREOS POR CABLE (BLONDINES Y TELEFÉRICOS)	1	1			
202 GENERADORES DE CORRIENTE CONTINUA	1	1			
211 MOTORES INDUSTRIALES DIESEL	1	1			
222 CADENAS	1	1			
251 HERRAMIENTAS DE PERCUSIÓN	1	1			
252 MARTILLOS NEUMÁTICOS	1	1			
260 MANUALES	1	1			
263 HERRAMIENTAS DE CORTE	2	1	1		
267 HERRAMIENTAS DE PERCUSIÓN	1	1			
360 MOBILIARIO EN GENERAL	1	1			
450 SIERRAS	1	1			
451 SIERRAS DE CINTA O ALTERNATIVAS	3	3			
751 DESCARNADORAS Y DESGRANADORAS	2	2			
950 ANIMALES	19	19			
952 BOVINOS	1	1			
958 PERSONAS	10	10			
999 CÓDIGO ERRÓNEO O EN BLANCO	109	105	4		
TOTALES	2.804	2.695	89	6	14

Fuente: Instituto de Seguridad y Salud Laboral de la Región de Murcia.

Accidentes sin baja

Accidentes sin baja

Sin baja.....34.543

Accidentes sin baja por sexo

Hombres.....27.379

Mujeres.....7.164

Total.....34.543

Accidentes sin baja por actividad económica

CNAE NOMBRE	Cantidad
011 PRODUCCIÓN AGRÍCOLA.	2022
012 PRODUCCIÓN GANADERA.	184
013 PRODUCCIÓN AGRARIA COMBINADA CON LA PRODUCCIÓN GANADERA.	88
014 ACTIVIDADES DE SERVICIOS RELACIONADOS CON LA AGRICULTURA Y GANADERÍA, EXCEPTO ACTIVIDADES VETERINARIAS.	39
015 CAZA, CAPTURA DE ANIMALES Y REPOBLACIÓN CINEGÉTICA, INCLUIDAS, LAS ACTIVIDADES DE LOS SERVICIOS RELACIONADOS CON LAS MISMAS.	21
020 SILVICULTURA, EXPLOTACIÓN FORESTAL Y ACTIVIDADES DE LOS SERVICIOS RELACIONADOS CON LAS MISMAS.	39
050 PESCA, AGRICULTURA Y ACTIVIDADES DE LOS SERVICIOS RELACIONADOS CON LAS MISMAS.	36
111 EXTRACCIÓN DE CRUDOS DE PETRÓLEO Y GAS NATURAL.	97
112 ACTIVIDADES DE LOS SERVICIOS RELACIONADOS CON LAS EXPLOTACIONES PETROLÍFERAS Y DE GAS, EXCEPTO ACTIVIDADES DE PROSPECCIÓN.	192
120 EXTRACCIÓN DE MINERALES DE URANIO Y TORIO.	10
132 EXTRACCIÓN DE MINERALES METÁLICOS NO FÉRREOS, EXCEPTO MINERALES DE URANIO Y TORIO.	3
141 EXTRACCIÓN DE PIEDRA.	86
142 EXTRACCIÓN DE ARENAS Y ARCILLAS.	34
143 EXTRACCIÓN DE MINERALES PARA ABONOS Y PRODUCTOS QUÍMICOS.	3
144 PRODUCCIÓN DE SAL.	25
151 INDUSTRIA CÁRNICA.	1064
152 FABRICACIÓN Y CONSERVACIÓN DE PESCADOS Y PRODUCTOS A BASE DE PESCADO.	115
153 PREPARACIÓN Y CONSERVACIÓN DE FRUTAS Y HORTALIZAS.	1523
154 FABRICACIÓN DE GRASAS Y ACEITES (VEGETALES Y ANIMALES).	23
155 INDUSTRIAS LÁCTEAS.	104
156 FABRICACIÓN DE PRODUCTOS DE MOLINERÍA, ALMIDONES Y PRODUCTOS AMILÁCEOS.	65
157 FABRICACIÓN DE PRODUCTOS PARA LA ALIMENTACIÓN ANIMAL.	30
158 FABRICACIÓN DE OTROS PRODUCTOS ALIMENTICIOS.	317
159 ELABORACIÓN DE BEBIDAS.	95
171 PREPARACIÓN E HILADO DE FIBRAS TEXTILES.	7
172 FABRICACIÓN DE TEJIDOS TEXTILES.	13
173 ACABADO DE TEXTILES.	4
174 FABRICACIÓN DE OTROS ARTÍCULOS CONFECCIONADOS CON TEXTILES, EXCEPTO PRENDAS DE VESTIR.	39
175 OTRAS INDUSTRIAS TEXTILES.	17
176 FABRICACIÓN DE TEJIDOS DE PUNTO.	1
181 CONFECCIÓN DE PRENDAS DE CUERO.	5
182 CONFECCIÓN DE PRENDAS DE VESTIR EN TEXTILES Y ACCESORIOS.	103
183 PREPARACIÓN Y TEÑIDO DE PIELS DE PELETERÍA: FABRICACIÓN DE ARTÍCULOS DE PELETERÍA.	6
191 PREPARACIÓN, CURTIDO Y ACABADO DEL CUERO.	63
192 FABRICACIÓN DE ARTÍCULOS DE MARROQUINERÍA Y VIAJE, ARTÍCULOS DE GUARNICIONERÍA Y TALABARTERÍA.	4
193 FABRICACIÓN DE CALZADO.	62
201 ASERRADO Y CEPILLADO DE LA MADERA, PREPARACIÓN INDUSTRIAL DE LA MADERA.	96
202 FABRICACIÓN DE CHAPAS, TABLEROS CONTRACHAPADOS, ALISTONADOS DE PARTÍCULAS AGLOMERADAS, DE FIBRAS Y OTROS TABLEROS Y PANELES.	27
203 FABRICACIÓN DE ESTRUCTURAS DE MADERA Y PIEZAS DE CARPINTERÍA Y EBANISTERÍA PARA LA CONSTRUCCIÓN.	104
204 FABRICACIÓN DE ENVASES Y EMPALAJES DE MADERA.	67
205 FABRICACIÓN DE OTROS PRODUCTOS DE MADERA. FABRICACIÓN DE PRODUCTOS DE CORCHO, CESTERÍA Y ESPARTERÍA.	86
211 FABRICACIÓN DE PASTA PAPELERA, PAPEL Y CARTÓN.	12
212 FABRICACIÓN DE ARTÍCULOS DE PAPEL Y DE CARTÓN.	82

Accidentes sin baja por actividad económica

CNAE NOMBRE	Cantidad
221 EDICIÓN.	21
222 ARTES GRÁFICAS Y ACTIVIDADES DE LOS SERVICIOS RELACIONADOS CON LAS MISMAS.	200
232 REFINO DE PETRÓLEO.	44
241 FABRICACIÓN DE PRODUCTOS QUÍMICOS BÁSICOS.	89
242 FABRICACIÓN DE PESTICIDAS Y OTROS PRODUCTOS AGROQUÍMICOS.	14
243 FABRICACIÓN DE PINTURAS, BARNICES Y REVESTIMIENTOS SIMILARES; TINTAS DE IMPRENTA Y MASILLAS.	13
244 FABRICACIÓN DE PRODUCTOS FARMACÉUTICOS.	42
245 FABRICACIÓN DE JABONES, DETERGENTES Y OTROS ARTÍCULOS DE LIMPIEZA Y ABRILLANTAMIENTO. FABRICACIÓN DE PERFUMES Y PRODUCTOS DE BELLEZA E HIGIENE.	75
246 FABRICACIÓN DE OTROS PRODUCTOS QUÍMICOS.	37
251 FABRICACIÓN DE PRODUCTOS DE CAUCHO.	141
252 FABRICACIÓN DE PRODUCTOS DE MATERIAS PLÁSTICAS.	422
261 FABRICACIÓN DE VIDRIO Y PRODUCTOS DE VIDRIO.	195
262 FABRICACIÓN DE PRODUCTOS CERÁMICOS NO REFRACTARIOS EXCEPTO LOS DESTINADOS A LA CONSTRUCCIÓN; FABRICACIÓN DE PRODUCTOS CERÁMICOS REFRACTARIOS.	20
263 FABRICACIÓN DE AZULEJOS Y BALDOSAS DE CERÁMICA.	8
264 FABRICACIÓN DE LADRILLOS, TEJAS Y PRODUCTOS DE TIERRAS COCIDAS PARA LA CONSTRUCCIÓN.	15
265 FABRICACIÓN DE CEMENTO, CAL Y YESO.	55
266 FABRICACIÓN DE ELEMENTOS HORMIGÓN, YESO Y CEMENTO.	381
267 INDUSTRIA DE LA PIEDRA.	177
271 FABRICACIÓN DE PRODUCTOS BÁSICOS DE HIERRO, ACERO Y FERRO ALEACIONES (CECA).	65
272 FABRICACIÓN DE TUBOS.	122
273 OTRAS ACTIVIDADES DE LA TRANSFORMACIÓN DEL HIERRO Y DEL ACERO Y PRODUCCIÓN DE FERROALEACIONES NO CECA.	100
274 PRODUCCIÓN Y PRIMERA TRANSFORMACIÓN DE METALES PRECIOSOS Y DE OTROS METALES NO FÉRREOS.	45
275 FUNDICIÓN DE METALES.	27
281 FABRICACIÓN DE ELEMENTOS METÁLICOS PARA LA CONSTRUCCIÓN.	843
282 FABRICACIÓN DE CISTERNAS, GRANDES DEPÓSITOS Y CONTENEDORES METÁLICOS; FABRICACIÓN DE RADIADORES Y CALDERAS PARA CALEFACCIÓN CENTRAL.	193
283 FABRICACIÓN DE GENERADORES DE VAPOR.	74
284 FORJA, ESTAMPACIÓN Y EMBUTICIÓN DE METALES; METALURGIA DE POLVOS.	181
285 TRATAMIENTO Y REVESTIMIENTO DE METALES. INGENIERÍA MECÁNICA GENERAL POR CUENTA DE TERCEROS.	325
286 FABRICACIÓN DE ARTÍCULOS DE CUCHILLERÍA Y CUBERTERÍA, HERRAMIENTAS Y FERRETERÍA.	86
287 FABRICACIÓN DE PRODUCTOS METÁLICOS DIVERSOS, EXCEPTO MUEBLES.	474
291 FABRICACIÓN DE MÁQUINAS, EQUIPOS Y MATERIAL MECÁNICO.	176
292 FABRICACIÓN DE OTRA MAQUINARIA, EQUIPO Y MATERIAL MECÁNICO DE USO GENERAL.	191
293 FABRICACIÓN DE MAQUINARIA AGRARIA.	147
294 FABRICACIÓN DE MÁQUINAS-HERRAMIENTA.	41
295 FABRICACIÓN DE MAQUINARIA DIVERSA PARA USOS ESPECÍFICOS.	405
296 FABRICACIÓN DE ARMAS Y MUNICIONES.	29
297 FABRICACIÓN DE APARATOS DOMÉSTICOS.	8
300 FABRICACIÓN DE MÁQUINAS DE OFICINA Y EQUIPOS INFORMÁTICOS.	1
311 FABRICACIÓN DE MOTORES ELÉCTRICOS, TRANSFORMADORES Y GENERADORES.	6
312 FABRICACIÓN DE APARATOS DE DISTRIBUCIÓN Y CONTROL, ELÉCTRICOS.	3
313 FABRICACIÓN DE HILOS Y CABLES ELÉCTRICOS AISLADOS.	28
315 FABRICACIÓN DE LÁMPARAS ELÉCTRICAS Y APARATOS DE ILUMINACIÓN.	43
316 FABRICACIÓN DE OTRO EQUIPO ELÉCTRICO.	11
322 FABRICACIÓN DE TRANSMISORES DE RADIODIFUSIÓN Y TELEVISIÓN Y DE APARATOS PARA LA RADIOTELEFONIA Y RADIOTELEGRAFÍA CON HILOS.	1
331 FABRICACIÓN DE EQUIPO E INSTRUMENTOS MÉDICO-QUIRÚRGICOS Y APARATOS ORTOPÉDICOS.	4
332 FABRICACIÓN DE INSTRUMENTOS Y APARATOS DE MEDIDA, VERIFICACIÓN, CONTROL, NAVEGACIÓN Y OTROS FINES, EXCEPTO EQUIPOS DE CONTROL PARA PROCESOS INDUSTRIALES.	5
341 FABRICACIÓN DE VEHÍCULOS DE MOTOR.	10
342 FABRICACIÓN DE CARROCERÍAS PARA VEHÍCULOS DE MOTOR, DE REMOLQUES Y SEMIRREMOLQUES.	108
343 FABRICACIÓN DE PARTES, PIEZAS Y ACCESORIOS NO ELÉCTRICOS PARA VEHÍCULOS DE MOTOR Y SUS MOTORES.	16
351 CONSTRUCCIÓN Y REPARACIÓN NAVAL.	1202
352 FABRICACIÓN DE MATERIAL FERROVIARIO.	28
355 FABRICACIÓN DE OTRO MATERIAL DE TRANSPORTE.	1
361 FABRICACIÓN DE MUEBLES.	1427
362 FABRICACIÓN DE ARTÍCULOS DE JOYERÍA, ORFEBREERÍA, PLATERÍA Y ARTÍCULOS SIMILARES.	29
363 FABRICACIÓN DE INSTRUMENTOS MUSICALES.	25
364 FABRICACIÓN DE ARTÍCULOS DE DEPORTE.	26
365 FABRICACIÓN DE JUEGOS Y JUGUETES.	21
366 OTRAS INDUSTRIAS MANUFACTURERAS DIVERSAS.	5
371 RECICLAJE DE CHATARRA Y DESECHOS DE METAL.	10
372 RECICLAJE DE DESECHOS NO METÁLICOS.	2
401 PRODUCCIÓN Y DISTRIBUCIÓN DE ENERGÍA ELÉCTRICA.	5
402 PRODUCCIÓN DE GAS; DISTRIBUCIÓN DE COMBUSTIBLES GASEOSOS POR CONDUCTOS URBANOS, EXCEPTO GASEODUCTOS.	5
403 PRODUCCIÓN Y DISTRIBUCIÓN DE VAPOR Y AGUA CALIENTE.	2

Accidentes sin baja por actividad económica

CNAE NOMBRE	Cantidad
410 CAPTACIÓN, DEPURACIÓN Y DISTRIBUCIÓN DE AGUA.	105
451 PREPARACIÓN DE OBRAS.	305
452 CONSTRUCCIÓN GENERAL DE INMUEBLES Y OBRAS DE INGENIERÍA CIVIL.	4364
453 INSTALACIONES DE EDIFICIOS Y OBRAS.	911
454 ACABADO DE EDIFICIOS Y OBRAS.	605
455 ALQUILER DE EQUIPO DE CONSTRUCCIÓN O DEMOLICIÓN DOTADO DE OPERARIO.	11
501 VENTA DE VEHÍCULOS DE MOTOR.	156
502 MANTENIMIENTO Y REPARACIÓN DE VEHÍCULOS DE MOTOR.	450
503 VENTA DE REPUESTOS Y ACCESORIOS DE VEHÍCULOS DE MOTOR.	65
504 VENTA, MANTENIMIENTO Y REPARACIÓN DE MOTOCICLETAS Y CICLOMOTORES Y DE SUS REPUESTOS Y ACCESORIOS.	28
505 VENTA AL POR MENOR DE CARBURANTES PARA LA AUTOMOCIÓN.	45
511 INTERMEDIARIOS DEL COMERCIO.	144
512 COMERCIO AL POR MAYOR DE MATERIAS PRIMAS AGRARIAS Y DE ANIMALES VIVOS.	163
513 COMERCIO AL POR MAYOR DE PRODUCTOS ALIMENTICIOS, BEBIDAS Y TABACO.	708
514 COMERCIO AL POR MAYOR DE PRODUCTOS DE CONSUMO, DISTINTOS DE LOS ALIMENTICIOS.	152
515 COMERCIO AL POR MAYOR DE PRODUCTOS NO AGRARIOS SEMIELABORADOS, CHATARRA Y PRODUCTOS DE DESECHO.	310
516 COMERCIO AL POR MAYOR DE MAQUINARIA Y EQUIPO.	154
517 OTRO COMERCIO AL POR MAYOR.	273
521 COMERCIO AL POR MENOR EN ESTABLECIMIENTOS NO ESPECIALIZADOS.	2079
522 COMERCIO AL POR MENOR DE ALIMENTOS, BEBIDAS Y TABACO EN ESTABLECIMIENTOS ESPECIALIZADOS.	209
523 COMERCIO AL POR MENOR DE PRODUCTOS FARMACÉUTICOS, ARTÍCULOS MÉDICOS, BELLEZA E HIGIENE.	41
524 OTRO COMERCIO AL POR MENOR DE ARTÍCULOS NUEVOS EN ESTABLECIMIENTOS ESPECIALIZADOS.	450
525 COMERCIO AL POR MENOR DE BIENES DE SEGUNDA MANO, EN ESTABLECIMIENTOS.	4
526 COMERCIO AL POR MENOR NO REALIZADO EN ESTABLECIMIENTOS.	19
527 REPARACIÓN DE EFECTOS PERSONALES Y ENSERES DOMÉSTICOS.	91
551 HOTELES.	126
552 CAMPING Y OTROS TIPOS DE HOSPEDAJE DE CORTA DURACIÓN.	7
553 RESTAURANTES.	385
554 ESTABLECIMIENTOS DE BEBIDAS.	168
555 COMEDORES COLECTIVOS Y PROVISIÓN DE COMIDAS PREPARADAS.	34
601 TRANSPORTE POR FERROCARRIL.	59
602 OTROS TIPOS DE TRANSPORTE TERRESTRE.	620
603 TRANSPORTE POR TUBERÍA.	9
611 TRANSPORTE MARÍTIMO.	6
612 TRANSPORTE POR VÍAS DE NAVEGACIÓN INTERIORES.	3
631 MANIPULACIÓN Y DEPÓSITO DE MERCANCIAS.	43
632 OTRAS ACTIVIDADES ANEXAS A LOS TRANSPORTES.	24
633 ACTIVIDADES DE LAS AGENCIAS DE VIAJES, MAYORISTAS Y MINORISTAS DE TURISMO Y OTRAS ACTIVIDADES DE APOYO TURÍSTICO.	3
634 ORGANIZACIÓN DEL TRANSPORTE DE MERCANCIAS.	1
641 ACTIVIDADES POSTALES Y DE CORREO.	36
642 TELECOMUNICACIONES.	47
651 INTERMEDIACIÓN MONETARIA.	34
652 OTROS TIPOS DE INTERMEDIACIÓN FINANCIERA.	3
660 SEGUROS Y PLANES DE PENSIONES, EXCEPTO SEGURIDAD SOCIAL OBLIGATORIA.	13
671 ACTIVIDADES AUXILIARES A LA INTERMEDIACIÓN FINANCIERA, EXCEPTO SEGUROS Y PLANES DE PENSIONES.	4
672 ACTIVIDADES AUXILIARES DE SEGUROS Y PLANES DE PENSIONES.	8
701 ACTIVIDADES INMOBILIARIAS POR CUENTA PROPIA.	41
702 ALQUILER DE BIENES INMOBILIARIOS POR CUENTA PROPIA.	2
703 ACTIVIDADES INMOBILIARIAS POR CUENTA DE TERCEROS.	19
711 ALQUILER DE AUTOMÓVILES.	4
712 ALQUILER DE OTROS MEDIOS DE TRANSPORTE.	2
713 ALQUILER DE MAQUINARIA Y EQUIPO.	58
714 ALQUILER DE EFECTOS PERSONALES Y ENSERES DOMÉSTICOS.	6
721 CONSULTA DE EQUIPO INFORMÁTICO.	3
722 CONSULTA DE APLICACIONES INFORMÁTICAS Y SUMINISTRO DE PROGRAMAS INFORMÁTICOS.	11
724 ACTIVIDADES RELACIONADAS CON BASES DE DATOS.	4
725 MANTENIMIENTO, REPARACIÓN DE MÁQUINAS DE OFICINA, CONTABILIDAD Y EQUIPO INFORMÁTICO.	1
726 OTRAS ACTIVIDADES RELACIONADAS CON LA INFORMÁTICA.	3
731 INVESTIGACIÓN Y DESARROLLO SOBRE CIENCIAS NATURALES Y TÉCNICAS.	4
741 ACTIVIDADES JURÍDICAS, DE CONTABILIDAD, TENEDURÍA DE LIBROS, AUDITORÍA, ASESORÍA FISCAL, ESTUDIOS DE MERCADO Y REALIZACIÓN DE ENCUESTAS DE OPINIÓN PÚBLICA; CONSULTA Y ASESORAMIENTO SOBRE DIRECCIÓN Y GESTIÓN EMPRESARIAL, GESTIÓN DE SOCIEDADES DE CARTA.	97
742 SERVICIOS TÉCNICOS DE ARQUITECTURA E INGENIERÍA Y OTRAS ACTIVIDADES RELACIONADAS CON EL ASESORAMIENTO TÉCNICO.	74
743 ENSAYOS Y ANÁLISIS TÉCNICOS.	45

Accidentes sin baja por actividad económica

CNAE NOMBRE	Cantidad
744 PUBLICIDAD.	22
745 SELECCIÓN Y COLOCACIÓN DE PERSONAL.	258
746 SERVICIOS DE INVESTIGACIÓN Y SEGURIDAD.	57
747 ACTIVIDADES INDUSTRIALES DE LIMPIEZA.	245
748 ACTIVIDADES EMPRESARIALES DIVERSAS.	90
751 ADMINISTRACIÓN PÚBLICA.	1149
752 PRESTACIÓN PÚBLICA DE SERVICIOS A LA COMUNIDAD GENERAL.	48
753 SEGURIDAD SOCIAL OBLIGATORIA.	22
801 ENSEÑANZA PRIMARIA.	77
802 ENSEÑANZA SECUNDARIA.	21
803 ENSEÑANZA SUPERIOR.	27
804 FORMACIÓN PERMANENTE Y OTRAS ACTIVIDADES DE ENSEÑANZA.	20
851 ACTIVIDADES SANITARIAS.	838
852 ACTIVIDADES VETERINARIAS.	3
853 ACTIVIDADES DE SERVICIOS SOCIALES.	109
900 ACTIVIDADES DE SANEAMIENTO PÚBLICO.	216
911 ACTIVIDADES DE ORGANIZACIONES EMPRESARIALES, PROFESIONALES Y PATRONALES.	7
913 ACTIVIDADES ASOCIATIVAS DIVERSAS.	43
921 ACTIVIDADES CINEMATOGRAFICAS Y DE VIDEO.	5
922 ACTIVIDADES DE RADIO Y TELEVISIÓN.	14
923 OTRAS ACTIVIDADES ARTÍSTICAS Y DE ESPECTÁCULOS.	11
924 ACTIVIDADES DE AGENCIAS DE NOTICIAS.	1
925 ACTIVIDADES DE BIBLIOTECAS, ARCHIVOS, MUSEOS Y OTRAS INSTITUCIONES CULTURALES.	4
926 ACTIVIDADES DEPORTIVAS.	36
927 ACTIVIDADES RECREATIVAS DIVERSAS.	37
930 ACTIVIDADES DIVERSAS DE SERVICIOS PERSONALES.	83
950 HOGARES QUE EMPLEAN PERSONAL DOMÉSTICO.	10
999 CÓDIGO ERRÓNEO Y NULOS	1723
TOTAL	34543

Fuente: Instituto de Seguridad y Salud Laboral de la Región de Murcia.

Accidentes sin baja por forma

Cod.	Nombre de la forma	Cantidad
01	CAIDA DE PERSONAS A DISTINTO NIVEL	560
02	CAIDA DE PERSONAS AL MISMO NIVEL	1246
03	CAIDA DE OBJETOS POR DESPLOME O DERRUMBAMIENTO	82
04	CAIDA DE OBJETOS EN MANIPULACIÓN	483
05	CAIDA DE OBJETOS DESPRENDIDOS	78
06	PISADAS SOBRE OBJETOS	909
07	CHOQUES CONTRA OBJETOS INMÓVILES	673
08	CHOQUE CONTRA OBJETOS MÓVILES	375
09	GOLPES/CORTES POR OBJETOS O HERRAMIENTAS	7781
10	PROYECCIÓN DE FRAGMENTOS O PARTÍCULAS	3134
11	ATRAPAMIENTO POR O ENTRE OBJETOS	613
12	ATRAPAMIENTO POR VUELCO DE MÁQUINAS, TRACTORES O VEHÍCULOS	44
13	SOBRESFUERZOS	9987
14	EXPOSICIÓN A TEMPERATURAS AMBIENTALES EXTREMAS	54
15	CONTACTOS TÉRMICOS	241
16	EXPOSICIÓN A CONTACTOS ELÉCTRICOS	42
17	EXPOSICIÓN A SUSTANCIAS NOCIVAS	533
18	CONTACTOS CON SUSTANCIAS CÁUSTICAS Y/O CORROSIVAS	193
19	EXPOSICIÓN A RADIACIONES	110
20	EXPLOSIONES	6
21	INCENDIOS	11
22	ACCIDENTES CAUSADOS POR SERES VIVOS	255
23	ATROPELLOS O GOLPES CON VEHÍCULOS	413
99	IN ITÍNERE Y CÓDIGOS ERRÓNEOS O NULOS	6720
TOTAL		34543

Fuente: Instituto de Seguridad y Salud Laboral de la Región de Murcia.

Accidentes sin baja por mes

mes	Cantidad
ENERO	2536
FEBRERO	2695
MARZO	2618
ABRIL	3391
MAYO	3364
JUNIO	3185
JULIO	3617
AGOSTO	2246
SEPTIEMBRE	2771
OCTUBRE	3147
NOVIEMBRE	2823
DICIEMBRE	2150
TOTAL	34543

Fuente: Instituto de Seguridad y Salud Laboral de la Región de Murcia.

Accidentes sin baja por día de la semana

día	Cantidad
LUNES	7383
MARTES	6486
MIÉRCOLES	6449
JUEVES	6208
VIERNES	6156
SÁBADO	1350
DOMINGO	511
TOTAL	34543

Fuente: Instituto de Seguridad y Salud Laboral de la Región de Murcia.

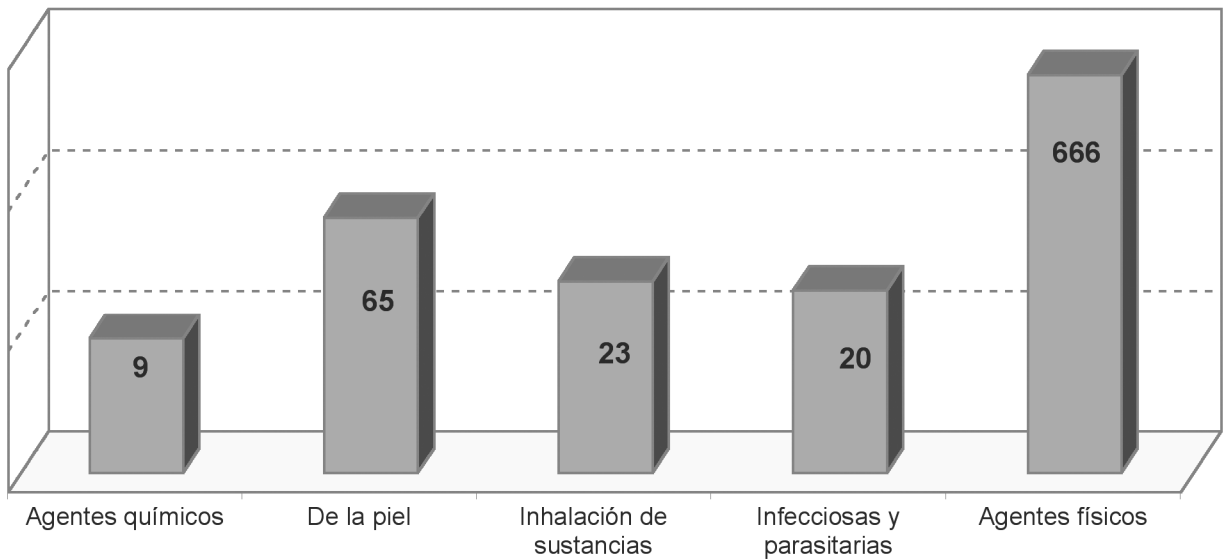
Enfermedades profesionales

Enfermedades profesionales totales distribuidas por grupo de enfermedad

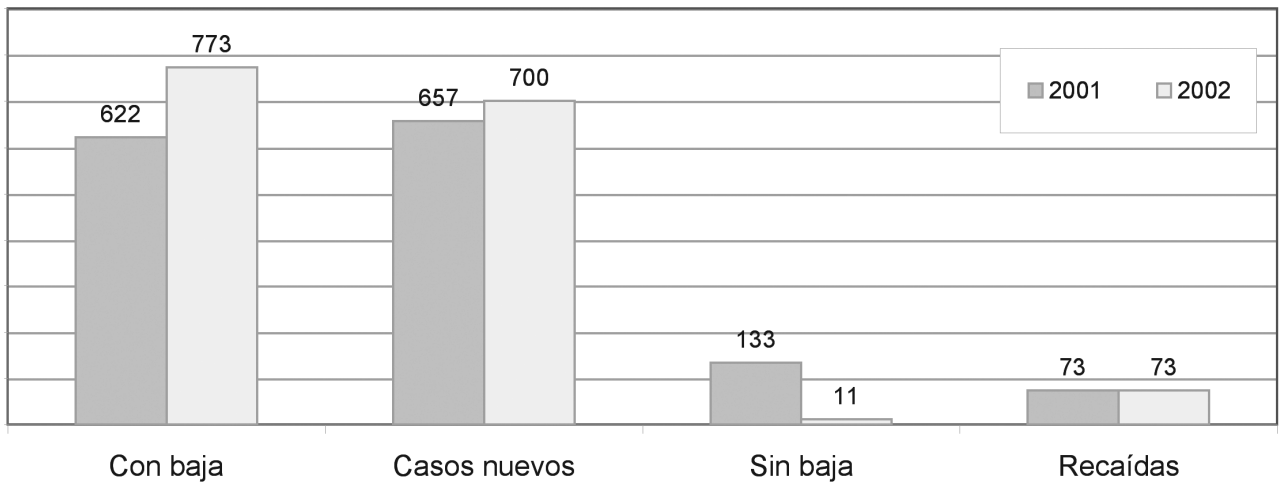
Grupos de enfermedades profesionales	con baja		sin baja		totales	
	Nº	%	Nº	%	Nº	%
A) ENFERMEDADES PROFESIONALES PRODUCIDAS POR AGENTES QUÍMICOS						
A1 - Plomo y sus compuestos	1	0,13	-	-	1	0,13
A5 - Cromo y sus compuestos	8	1,02	-	-	8	1,02
B) ENFERMEDADES PROFESIONALES DE LA PIEL CAUSADAS POR SUSTANCIAS Y AGENTES N INCLUIDOS EN OTROS						
B2 - Afecciones cutáneas provocadas en el medio profesional por	65	8,29	-	-	65	8,29
C) ENFERMEDADES PROFESIONALES PRODUCIDAS POR LA INHALACION DE SUSTANCIAS Y AGENTES NO CLASIFICADOS						
C1b - Asbestosis, asociada o no a tuberculosis pulmonar o al cáncer de	4	0,51	4	0,51	8	1,02
C1c - Neumoconiosis debida a los polvos de silicatos	2	0,26	-	-	2	0,26
C5 - Asma provocada en el medio profesional por las sustancias no	10	1,28	-	-	10	1,28
C6 - Enfermedades causadas por la irritación de las vías aéreas	3	0,38	-	-	3	0,38
D) ENFERMEDADES PROFESIONALES INFECCIOSAS Y PARASITARIAS						
D3 - Enfermedades infecciosas o parasitarias transmitidas al hombre por	19	2,42	-	-	19	2,42
D4 - Enfermedades infecciosas y parasitarias del personal que se ocupa	1	0,13	-	-	1	0,13
E) ENFERMEDADES PROFESIONALES PRODUCIDAS POR AGENTES FISICOS						
E3 - Hipoacusia o sordera provocada por el ruido	1	0,13	5	0,64	6	0,77
E4 - Enfermedades provocadas por trabajo con aire comprimido	9	1,15	-	-	9	1,15
E5 - Enfermedades ósteo-articulares o angioneuróticas provocadas por	3	0,38	-	-	3	0,38
E6a - Enfermedades de las bolsas serosas debidas a la presión, celulitis	7	0,89	-	-	7	0,89
E6b - Enfermedades por fatiga de las vainas tendinosas, de los tejidos	556	70,92	2	0,26	558	71,17
E6c - Lesiones del menisco en las minas y trabajos subterráneos	2	0,26	-	-	2	0,26
E6e - Parálisis de los nervios debido a la presión	81	10,33	-	-	81	10,33
TOTAL	773	99%	11	1%	784	100%

Fuente: Instituto de Seguridad y Salud Laboral de la Región de Murcia.

Enfermedades profesionales totales distribuidas por grupo de enfermedad



Enfermedades profesionales declaradas en la Región de Murcia

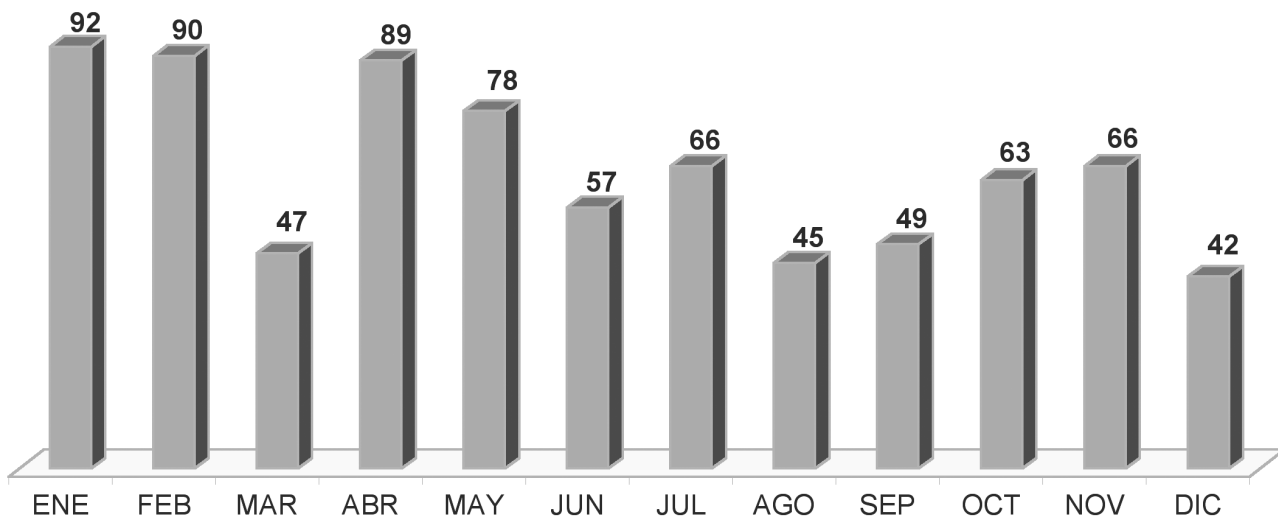


Enfermedades profesionales totales distribuidas mensualmente

meses	con baja	sin baja	leves	graves	totales
ENERO	91	1	91	1	92
FEBRERO	88	2	90	0	90
MARZO	46	1	47	0	47
ABRIL	86	3	89	0	89
MAYO	77	1	75	3	78
JUNIO	55	2	56	1	57
JULIO	66	0	66	0	66
AGOSTO	45	0	45	0	45
SEPTIEMBRE	49	0	49	0	49
OCTUBRE	63	0	63	0	63
NOVIEMBRE	66	0	66	0	66
DICIEMBRE	41	1	42	0	42
TOTAL	773	11	779	5	784

Fuente: Instituto de Seguridad y Salud Laboral de la Región de Murcia.

Evolución mensual de enfermedades profesionales en la Región de Murcia

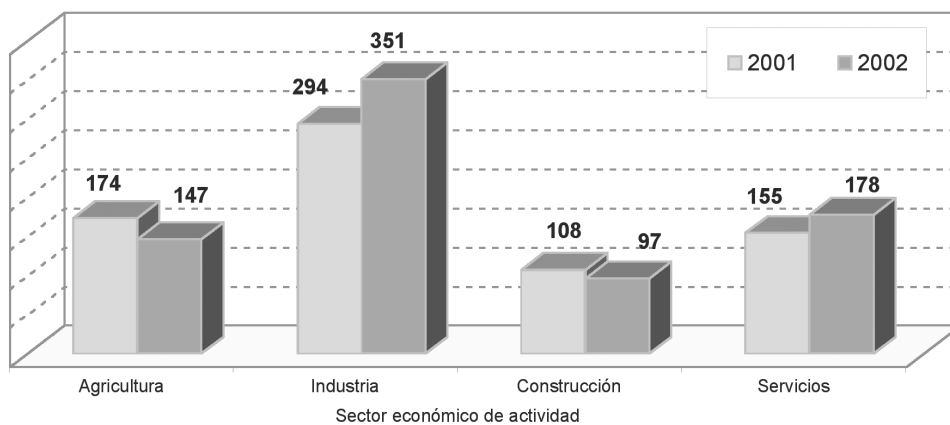


Enfermedades profesionales con baja laboral distribuidas según grupo de enfermedad y actividad económica

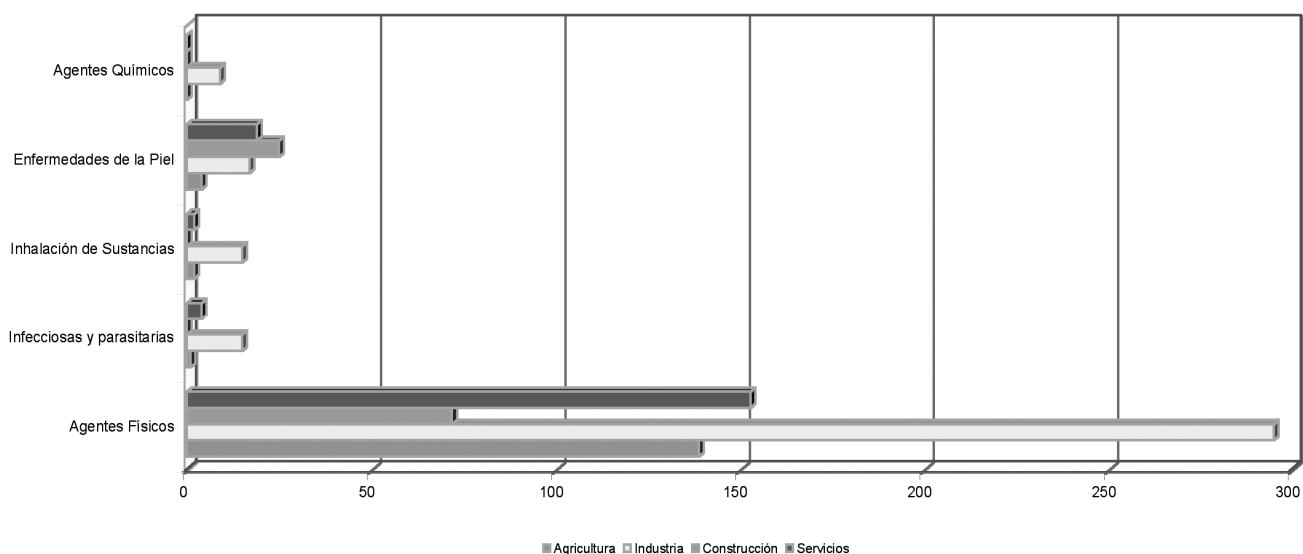
	Agentes químicos		Piel		Inhalación sustancias		Infecciosas parasitarias		Agentes físicos		Sistematica		otras		Totales	
	Nº	%	Nº	%	Nº	%	Nº	%	Nº	%	Nº	%	Nº	%	Nº	%
AGRICULTURA	-	-	4	0,52	2	0,26	1	0,13	139	17,98	-	-	1	0,13	147	19,02
INDUSTRIA	9	1,16	17	2,20	15	1,94	15	1,94	295	38,16	-	-	-	-	351	45,41
CONSTRUCCIÓN	-	-	25	3,23	-	-	-	-	72	9,31	-	-	-	-	97	12,55
SERVICIOS	-	-	19	2,46	2	0,26	4	0,52	153	19,79	-	-	-	-	178	23,03
TOTAL	9	1%	65	8%	19	2%	20	3%	659	85%			1	0%	773	100%

Fuente: Instituto de Seguridad y Salud Laboral de la Región de Murcia.

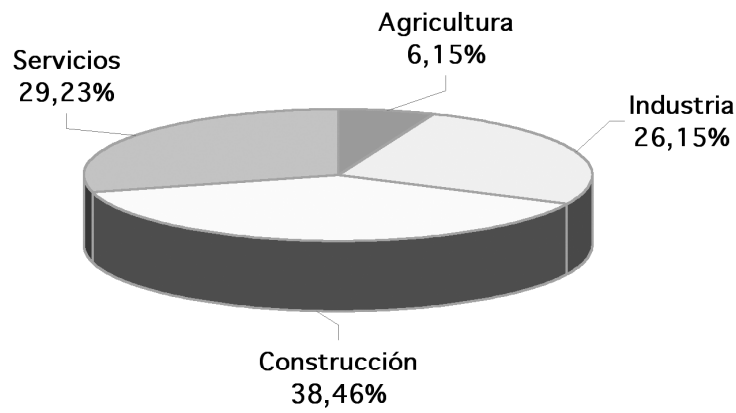
Distribución sectorial de enfermedades profesionales con baja. Período 2001-2002



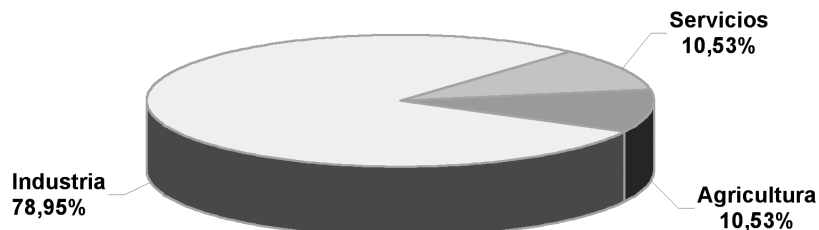
Distribución sectorial de enfermedades profesionales según grupo de enfermedad



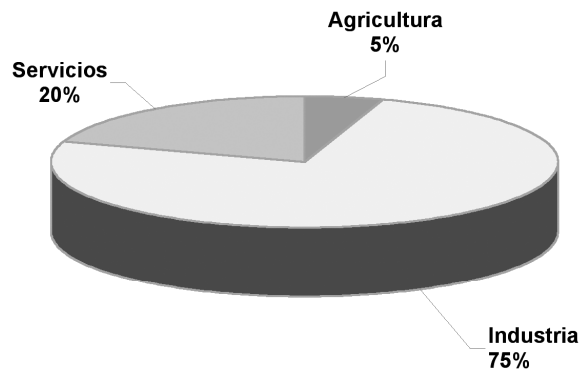
Enfermedades profesionales de la piel distribuidas por sector de actividad



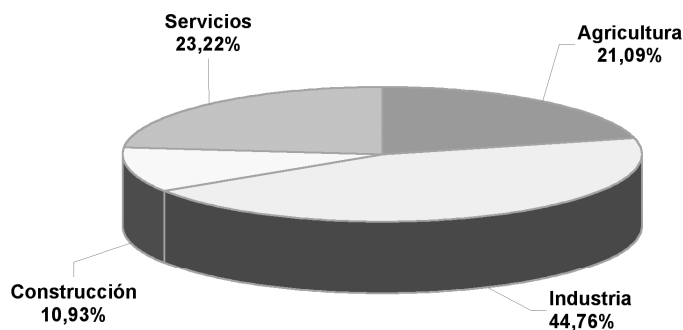
Enfermedades profesionales por inhalación de sustancias distribuidas por sector de actividad



Enfermedades profesionales infecciosas y parasitarias distribuidas por sector de actividad



Enfermedades profesionales por agentes físicos distribuidas por sector de actividad

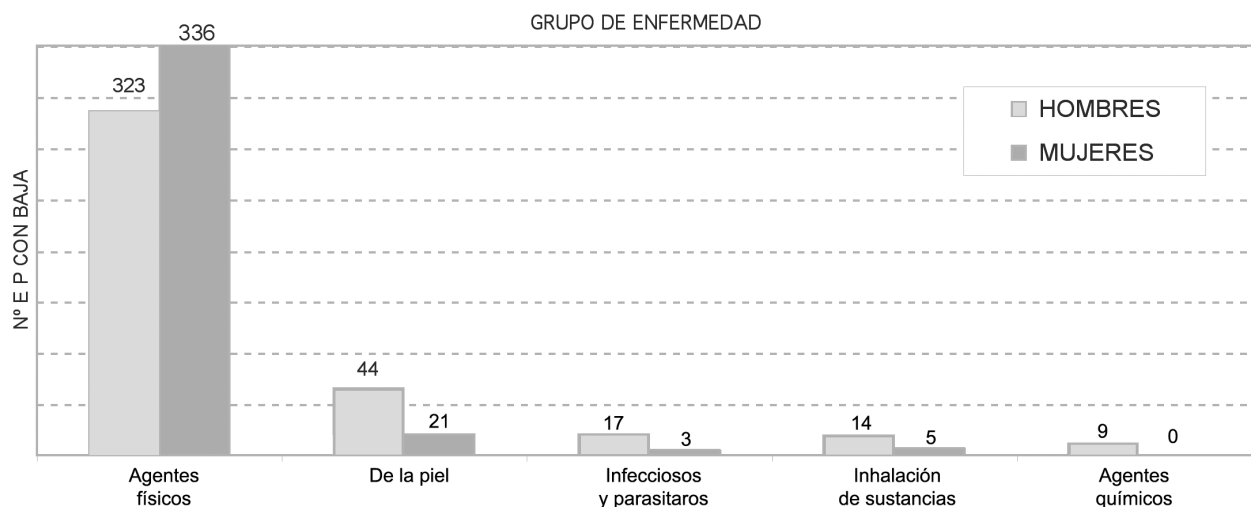


Enfermedades profesionales con baja laboral distribuidas según subgrupo de enfermedad y género

SUBGRUPO DE ENFERMEDAD PROFESIONAL	SEXO				TOTAL	
	HOMBRES		MUJERES			
	Nº	%	Nº	%	Nº	%
00 OTROS	-	-	1	0,1	1	0,1
A1 PLOMO Y SUS COMPUESTOS	1	0,1	-	-	1	0,1
A5 CROMO Y SUS COMPUESTOS	8	1,0	-	-	8	1,0
B2 AFECCIONES CUTÁNEAS PROVOCADAS EN EL MEDIO PROFESIONAL POR SUSTANCIAS NO	44	5,7	21	2,7	65	8,4
C1B ASBESTOSIS, ASOCIADA O NO A TUBERCULOSIS PULMONAR O AL CÁNCER DE PULMÓN	4	0,5	-	-	4	0,5
C1C NEUMOCONIOSIS DEBIDA A LOS POLVOS DE SILICATOS	2	0,3	-	-	2	0,3
C5 ASMA PROVOCADA EN EL MEDIO PROFESIONAL POR LAS SUSTANCIAS NO INCLUIDAS EN OTROS	6	0,8	4	0,5	10	1,3
C6 ENFERMEDADES CAUSADAS POR LA IRRITACIÓN DE LAS VÍAS AÉREAS SUPERIORES POR INHALACIÓN O	2	0,3	1	0,1	3	0,4
D3 ENFERMEDADES INFECCIOSAS O PARASITARIAS TRANSMITIDAS AL HOMBRE POR LOS ANIMALES O POR	16	2,1	3	0,4	19	2,5
D4 ENFERMEDADES INFECCIOSAS Y PARASITARIAS DEL PERSONAL QUE SE OCUPA DE LA PREVENCIÓN,	1	0,1	-	-	1	0,1
E3 HIPOACUSIA O SORDERA PROVOCADA POR EL RUIDO	-	-	1	0,1	1	0,1
E4 ENFERMEDADES PROVOCADAS POR TRABAJO CON AIRE COMPRIMIDO	9	1,2	-	-	9	1,2
E5 ENFERMEDADES ÓSTEO-ARTICULARES O ANGIONEURÓTICAS PROVOCADAS POR LAS VIBRACIONES	3	0,4	-	-	3	0,4
E6A ENFERMEDADES DE LAS BOLSAS SEROSAS DEBIDAS A LA PRESIÓN, CELULITIS SUBCUTÁNEAS	5	0,6	2	0,3	7	0,9
E6B ENFERMEDADES POR FATIGA DE LAS VAINAS TENDINOSAS, DE LOS TEJIDOS PERITENDINOSOS, DE	275	35,6	281	36,4	556	71,9
E6C LESIONES DEL MENISCO EN LAS MINAS Y TRABAJOS SUBTERRÁNEOS	2	0,3	-	-	2	0,3
E6E PARÁLISIS DE LOS NERVIOS DEBIDO A LA PRESIÓN	29	3,8	52	6,7	81	10,5
TOTAL	407	53%	366	47%	773	100

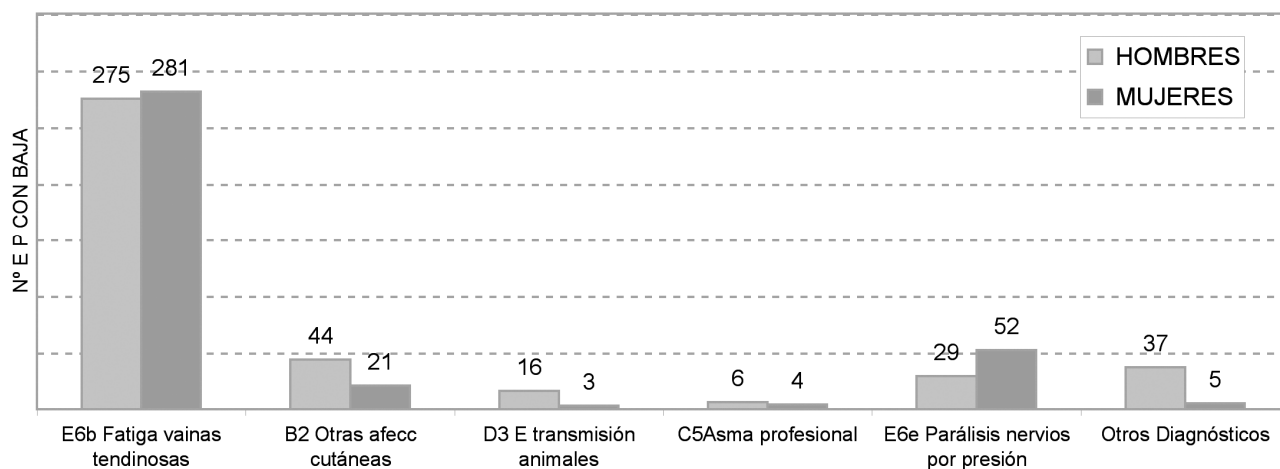
Fuente: Instituto de Seguridad y Salud Laboral de la Región de Murcia.

Enfermedades profesionales con baja distribuidas por grupo de enfermedad y género



Enfermedades profesionales con baja distribuidas por subgrupo de enfermedad y género

SUBGRUPO DE ENFERMEDAD

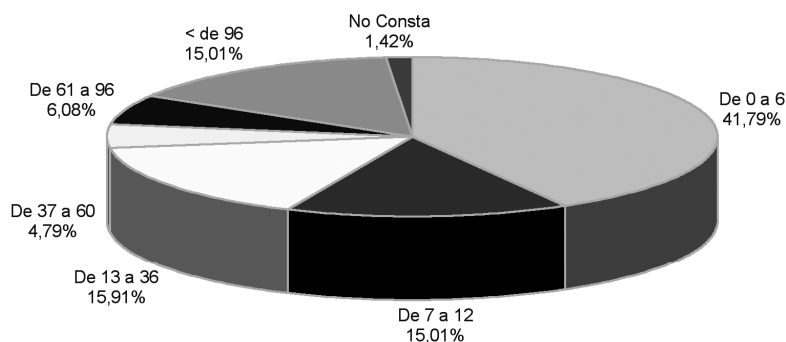


Enfermedades profesionales con baja laboral distribuidas según grupo de enfermedad y tiempo de exposición

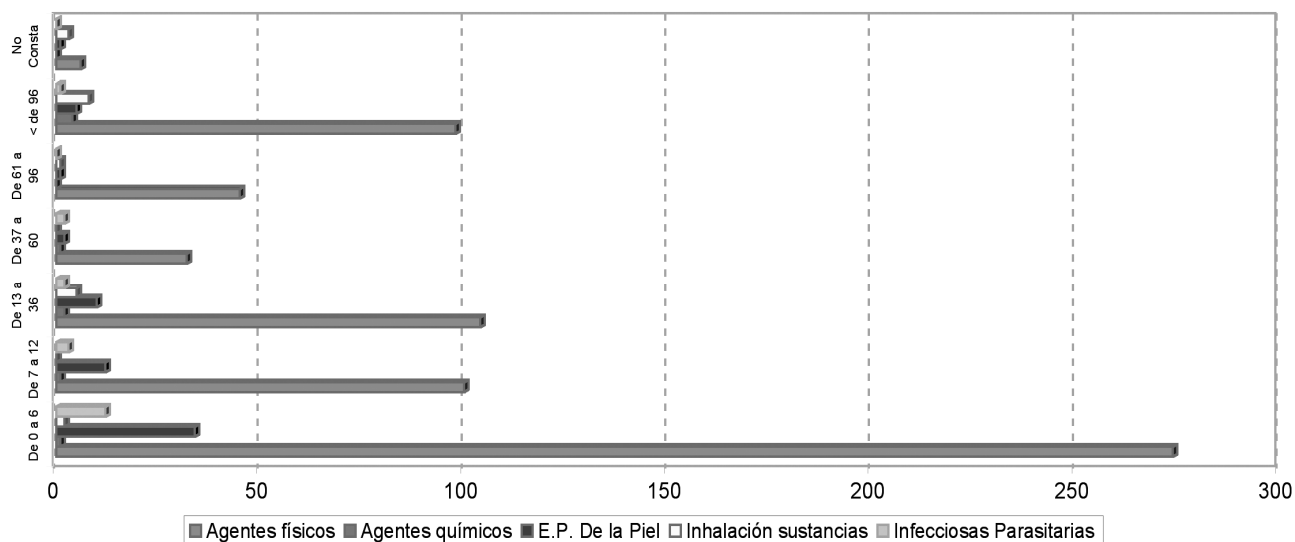
Edad	Agentes químicos		Piel		Inhalación sustancias		Infecciosas parasitarias		Agentes físicos		Sistemática		Otras		Totales	
	Nº	%	Nº	%	Nº	%	Nº	%	Nº	%	Nº	%	Nº	%	Nº	%
0 A 6 MESES	1	0,13	34	4,40	2	0,26	12	1,55	274	35,45	-	-	-	-	323	41,79
7 A 12 MESES	1	0,13	12	1,55	-	-	3	0,39	100	12,94	-	-	-	-	116	15,01
13 A 36 MESES	2	0,26	10	1,29	5	0,65	2	0,26	104	13,45	-	-	-	123	15,91	
37 A 60 MESES	1	0,13	2	0,26	-	-	2	0,26	32	4,14	-	-	-	-	37	4,79
61 A 96 MESES	-	-	1	0,13	1	0,13	-	-	45	5,82	-	-	-	-	47	6,08
MÁS DE 96 MESES	4	0,52	5	0,65	8	1,03	1	0,13	98	12,68	-	-	-	-	116	15,01
NO CONSTA	-	-	1	0,13	3	0,39	-	-	6	0,78	-	-	1	0,13	11	1,42
TOTAL	9	1%	65	8%	19	2%	20	3%	659	85%			1	0%	773	100

Fuente: Instituto de Seguridad y Salud Laboral de la Región de Murcia.

Enfermedades profesionales con baja distribuidas según tiempo de exposición en el puesto de trabajo (en meses)



Enfermedades profesionales distribuidas según grupo de enfermedad y tiempo de exposición (en meses)

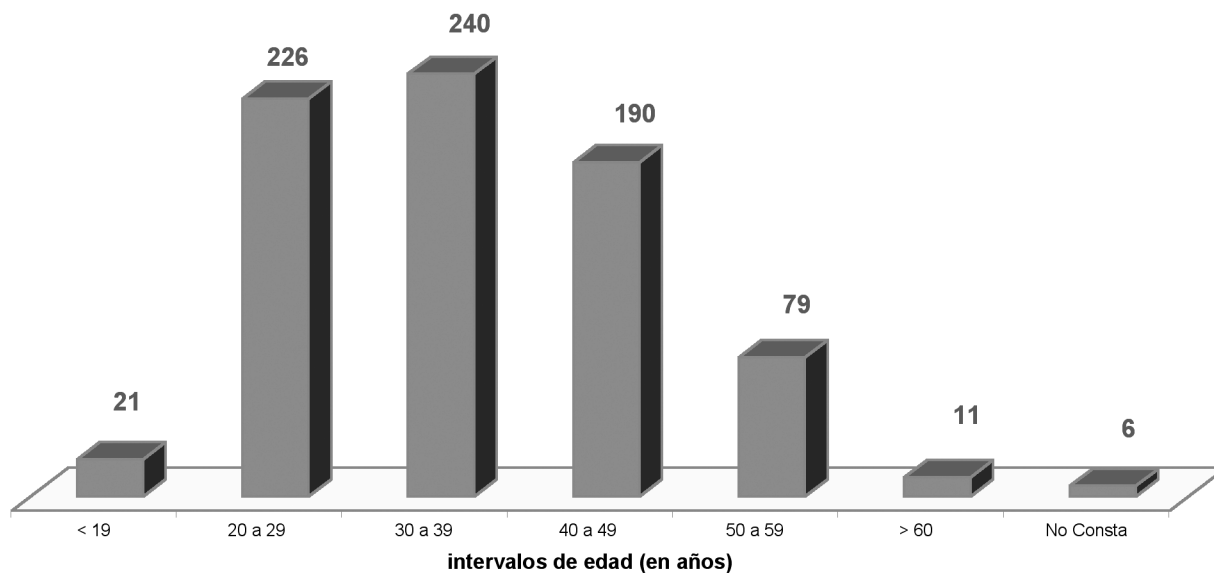


Enfermedades profesionales con baja laboral distribuidas según grupo de enfermedad y edad

Edad	Agentes químicos		Piel		Inhalación sustancias		Infecciosas parasitarias		Agentes físicos		Sistemática		Otras		Totales	
	Nº	%	Nº	%	Nº	%	Nº	%	Nº	%	Nº	%	Nº	%	Nº	%
MENOS 19 AÑOS	-	-	11	0,45	1	0,04	-	-	70	2,86	-	-	-	-	82	3,35
20-24 AÑOS	2	0,08	56	2,29	10	0,41	8	0,33	272	11,12	-	-	-	-	348	14,22
25-29 AÑOS	7	0,29	39	1,59	7	0,29	13	0,53	366	14,96	-	-	-	-	432	17,65
30-34 AÑOS	5	0,20	38	1,55	11	0,45	8	0,33	305	12,46	-	-	1	0,04	368	15,04
35-39 AÑOS	4	0,16	46	1,88	9	0,37	7	0,29	288	11,77	-	-	-	-	354	14,47
40-44 AÑOS	-	-	15	0,61	4	0,16	4	0,16	286	11,69	-	-	-	-	309	12,63
45-49 AÑOS	2	0,08	22	0,90	5	0,20	7	0,29	221	9,03	-	-	-	-	257	10,50
50-54 AÑOS	1	0,04	14	0,57	8	0,33	2	0,08	117	4,78	-	-	-	-	142	5,80
55-59 AÑOS	-	-	16	0,65	2	0,08	-	-	69	2,82	-	-	-	-	87	3,56
60 Ó MÁS AÑOS	-	-	6	0,25	2	0,08	1	0,04	29	1,19	-	-	-	-	38	1,55
NO CONSTA	-	-	7	0,29	1	0,04	-	-	22	0,90	-	-	-	-	30	1,23
TOTAL	21	1%	270	11%	60	2%	50	2%	204	84%			1	0%	244	100

Fuente: Instituto de Seguridad y Salud Laboral de la Región de Murcia.

Enfermedades profesionales con baja distribuidas por edad

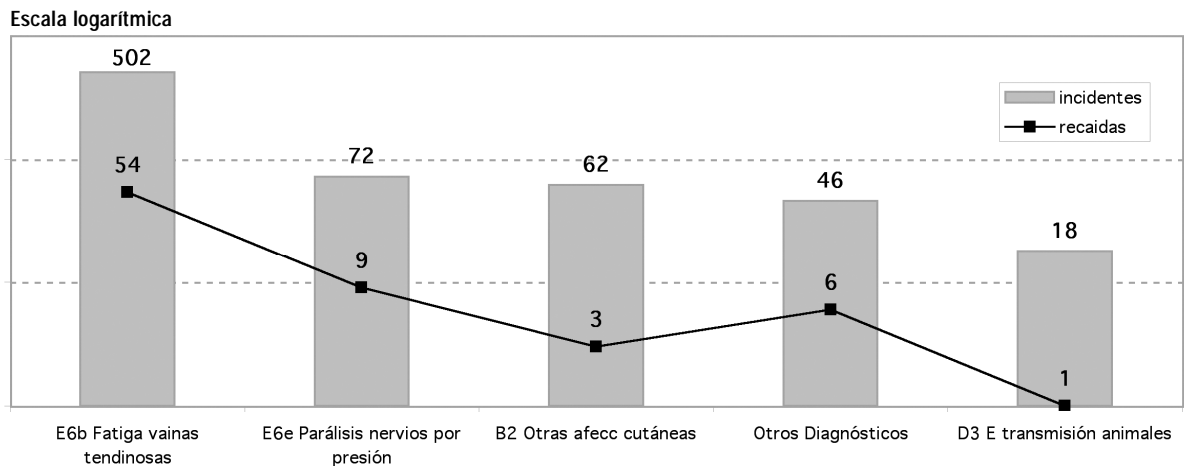


Casos incidentes y recaídas con baja laboral distribuidas según subgrupo de enfermedad

SUBGRUPO DE ENFERMEDAD PROFESIONAL	Incidentes		Recaídas		Totales	
	Nº	%	Nº	%	Nº	%
00 OTROS	1	0,1	-	-	1	-
A1 PLOMO Y SUS COMPUESTOS	1	0,1	-	-	1	-
A5 CROMO Y SUS COMPUESTOS	6	0,8	2	0,3	8	0,3
B2 AFECCIONES CUTÁNEAS PROVOCADAS EN EL MEDIO PROFESIONAL POR SUSTANCIAS NO	62	8,0	3	0,4	65	0,4
C1B ASBESTOSIS, ASOCIADA O NO A TUBERCULOSIS PULMONAR O AL CÁNCER DE PULMÓN	3	0,4	1	0,1	4	0,1
C1C NEUMOCONIOSIS DEBIDA A LOS POLVOS DE SILICATOS	2	0,3	-	-	2	-
C5 ASMA PROVOCADA EN EL MEDIO PROFESIONAL POR LAS SUSTANCIAS NO INCLUIDAS EN OTROS	10	1,3	-	-	10	-
C6 ENFERMEDADES CAUSADAS POR LA IRRITACIÓN DE LAS VÍAS AÉREAS SUPERIORES POR	3	0,4	-	-	3	-
D3 ENFERMEDADES INFECCIOSAS O PARASITARIAS TRANSMITIDAS AL HOMBRE POR LOS ANIMALES	18	2,3	1	0,1	19	0,1
D4 ENFERMEDADES INFECCIOSAS Y PARASITARIAS DEL PERSONAL QUE SE OCUPA DE LA	1	0,1	-	-	1	-
E3 HIPOACUSIA O SORDERA PROVOCADA POR EL RUIDO	1	0,1	-	-	1	-
E4 ENFERMEDADES PROVOCADAS POR TRABAJO CON AIRE COMPRIMIDO	7	0,9	2	0,3	9	0,3
E5 ENFERMEDADES ÓSTEO-ARTICULARES O ANGIONEURÓTICAS PROVOCADAS POR LAS VIBRACIONES	3	0,4	-	-	3	-
E6A ENFERMEDADES DE LAS BOLSAS SEROSAS DEBIDAS A LA PRESIÓN, CELULITIS SUBCUTÁNEAS	6	0,8	1	0,1	7	0,1
E6B ENFERMEDADES POR FATIGA DE LAS VAINAS TENDINOSAS, DE LOS TEJIDOS PERITENDINOSOS,	502	64,9	54	7,0	556	7,0
E6C LESIONES DEL MENISCO EN LAS MINAS Y TRABAJOS SUBTERRÁNEOS	2	0,3	-	-	2	-
E6E PARÁLISIS DE LOS NERVIOS DEBIDO A LA PRESIÓN	72	9,3	9	1,2	81	1,2
TOTAL	700	91%	73	9%	773	100

Fuente: Instituto de Seguridad y Salud Laboral de la Región de Murcia.

Casos incidentes y recaídas con baja laboral distribuidas según subgrupo de enfermedad

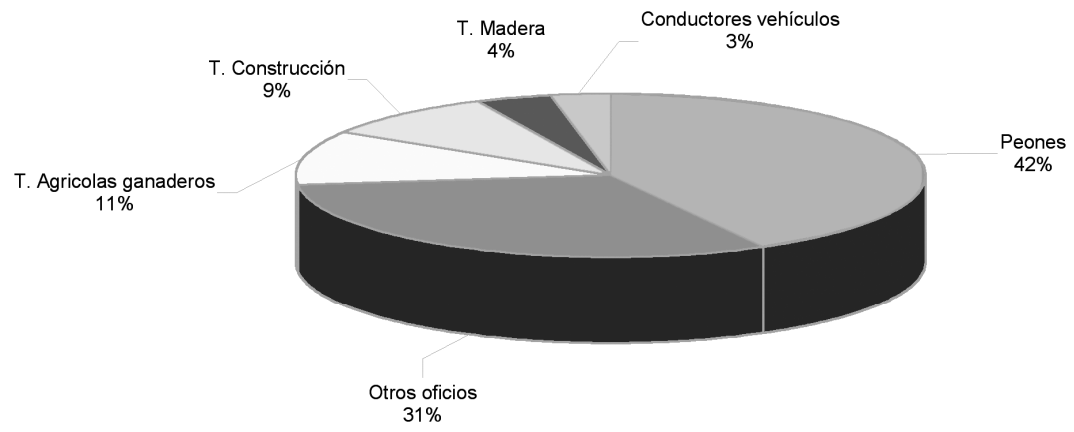


Enfermedades profesionales grupo E con baja laboral distribuidas según grupo de enfermedad y oficios

ENFERMEDAD Y OFICIOS	E1	E2	E3	E4	E5	E6a	E6b	E6c	E6d	E6e	Nº	%
(94) PEONES AGROPECUARIOS Y DE LA PESCA						1	208			32	241	36,68
(61) TRABAJADORES CUALIFICADOS EN ACTIVIDADES GANADERAS							41			7	48	7,305
(97) PEONES DE LAS INDUSTRIAS MANUFACTURERAS			1				40			6	47	7,153
(71) TRABAJADORES EN OBRAS ESTRUCTURALES DE CONSTRUCCIÓN							33			3	36	5,479
(96) PEONES DE LA CONSTRUCCIÓN					1	2	22			1	26	3,957
(79) TRABAJADORES QUE TRATAN LA MADERA, EBANISTAS, INDUSTRIA TEXTIL							20			6	26	3,957
(53) DEPENDIENTES DE COMERCIO Y ASIMILADOS							20			2	22	3,348
(72) TRABAJADORES DE ACABADO DE CONSTRUCCIONES Y ASIMILADOS							17	2		2	21	3,196
(91) EMPLEADOS DOMÉSTICOS Y OTRO PERSONAL DE LIMPIEZA DE INTERIOR						1	15			2	18	2,739
(86) CONDUCTORES DE VEHÍCULOS PARA EL TRANSPORTE URBANO							16			2	18	2,739
(51) TRABAJADORES DE LOS SERVICIOS PERSONALES						1	15				16	2,435
(60) TRABAJADORES CUALIFICADOS EN ACTIVIDADES AGRÍCOLAS						1	15				16	2,435
(76) MECÁNICOS Y AJUSTADORES DE MAQUINARIA Y EQUIPOS ELÉCTRICOS					2		10			2	14	2,130
(74) TRABAJADORES DE LAS INDUSTRIAS EXTRACTIVAS							12			1	13	1,978
(63) PESCADORES Y TRABAJADORES CUALIFICADOS EN ACTIVIDADES				9			3				12	1,826
(83) OPERADORES DE MÁQUINAS FIJAS							8			3	11	1,674
(35) OTROS TÉCNICOS Y PROFESIONALES DE APOYO							7			1	8	1,217
(75) SOLDADORES, CHAPISTAS, MONTADORES DE ESTRUCTURAS METÁLICAS							5			3	8	1,217
(50) TRABAJADORES DE LOS SERVICIOS DE RESTAURACIÓN							7				7	1,065
(84) MONTADORES Y ENSAMBLADORES							6				6	0,913
(62) TRABAJADORES CUALIFICADOS EN OTRAS ACTIVIDADES AGRARIAS							6				6	0,913
(78) TRABAJADORES DE LA INDUSTRIA DE LA ALIMENTACIÓN, BEBIDAS							5			1	6	0,913
(81) OPERADORES DE INSTALACIONES INDUSTRIALES FIJAS Y ASIMILADOS							4				4	0,608
(77) MECÁNICOS DE PRECISIÓN EN METALES, TRABAJADORES DE ARTES							1			3	4	0,608
(93) OTROS TRABAJADORES NO CUALIFICADOS EN OTROS SERVICIOS						1	1			1	3	0,456
(43) AUXILIARES ADMINISTRATIVOS SIN TAREAS DE ATENCIÓN AL PÚBLICO							2				2	0,304
(30) TÉCNICOS DE CIENCIAS FÍSICAS, QUÍMICAS E INGENIERÍAS							2				2	0,304
(31) TÉCNICOS DE CIENCIAS NATURALES Y DE LA SANIDAD							2				2	0,304
(41) EMPLEADOS DE BIBLIOTECAS, SERVICIOS DE CORREOS Y ASIMILADOS							1			1	2	0,304
(98) PEONES DEL TRANSPORTE Y DESCARGADORES							1			1	2	0,304
(40) EMPLEADOS EN SERVICIOS CONTABLES, FINANCIEROS							2				2	0,304
(22) PROFESIONES ASOCIADAS A TITULACIONES DE SEGUNDO Y TERCER CICLO							1				1	0,152
(46) CAJEROS, TAQUILLEROS Y ASIMILADOS							1				1	0,152
(52) TRABAJADORES SERVICIOS DE PROTECCIÓN Y SEGURIDAD							1				1	0,152
(90) TRABAJADORES NO CUALIFICADOS EN EL COMERCIO							1				1	0,152
(85) MAQUINISTA DE LOCOMOTORA, OPERADOR DE MAQUINARIA AGRÍCOLA							1				1	0,152
(29) OTRAS PROFESIONES ASOCIADAS A UNA TITULACIÓN DE PRIMER CICLO							1				1	0,152
(28) PROFESIONES ASOCIADAS A UNA TITULACIÓN DE PRIMER CICLO										1	1	0,152
(25) ESCRITORES, ARTISTAS Y OTRAS PROFESIONES ASOCIADAS							1				1	0,152
TOTAL			1	9	3	7	554	2		81	657	100,0

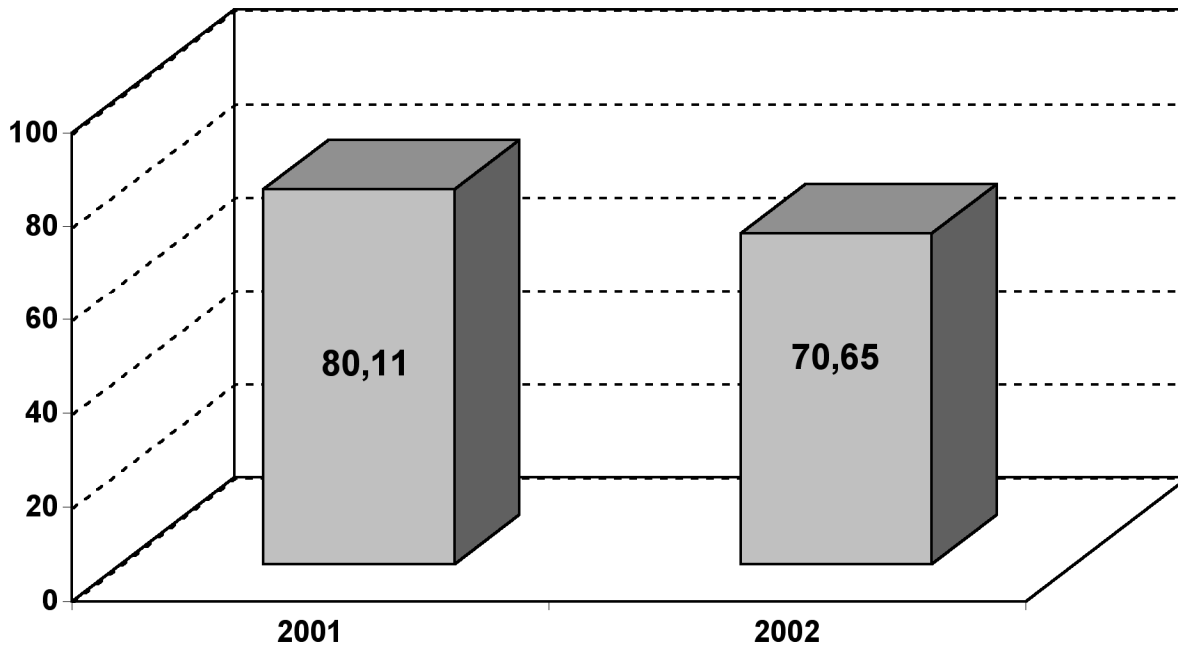
Fuente: Instituto de Seguridad y Salud Laboral de la Región de Murcia.

Oficios con mayor incidencia de enfermedad profesionales del grupo E



Índices de Incidencia

Evolución del índice de incidencia de accidentes con baja en jornada de trabajo. Murcia 2001-2002



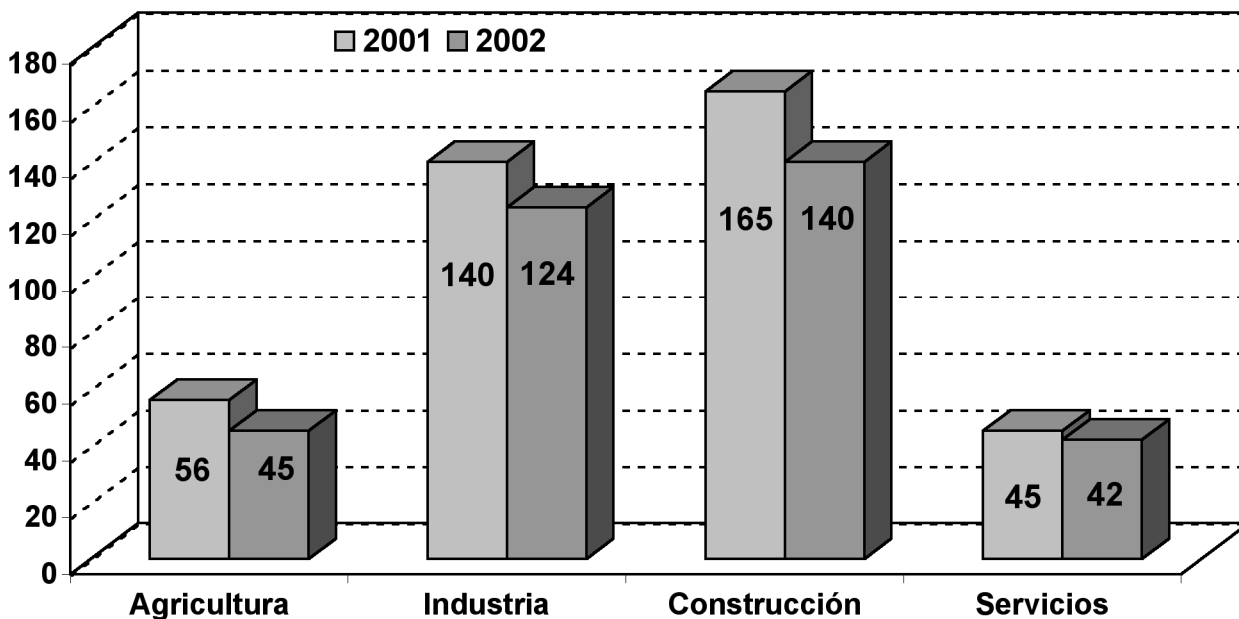
Índice de Incidencia: N° de accidentes con baja en jornada de trabajo \times 1000/ N° de trabajadores en alta en seguridad social.

Fuente de accidentes: Instituto de Seguridad y Salud Laboral.

Fuente de trabajadores en alta en seguridad social: Tesorería de la Seguridad Social.

Los índices han sido calculados sobre la base de los accidentes ocurridos en el año

Evolución sectorial del índice de incidencia de accidentes con baja en jornada de trabajo. Murcia 2001-2002



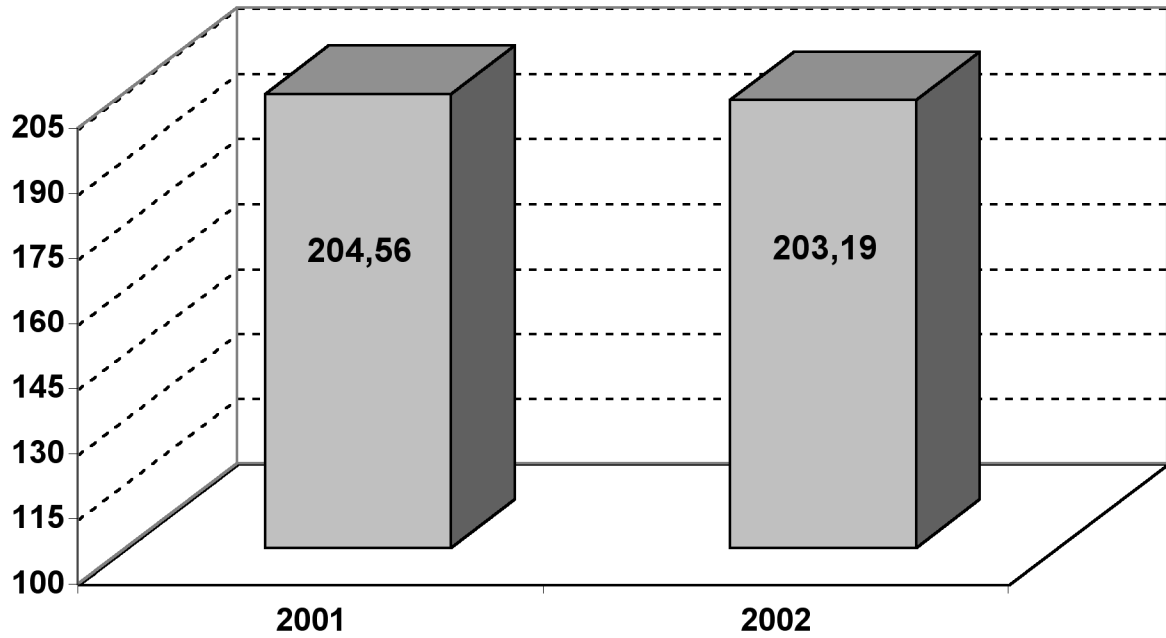
Índice de Incidencia: N° de accidentes con baja en jornada de trabajo \times 1000/ N° de trabajadores en alta en seguridad social.

Fuente de accidentes: Instituto de Seguridad y Salud Laboral.

Fuente de trabajadores en alta en seguridad social: Tesorería de la Seguridad Social.

Los índices han sido calculados sobre la base de los accidentes ocurridos en el año

Evolución del índice de incidencia de enfermedades profesionales con baja. Murcia 2001 - 2002



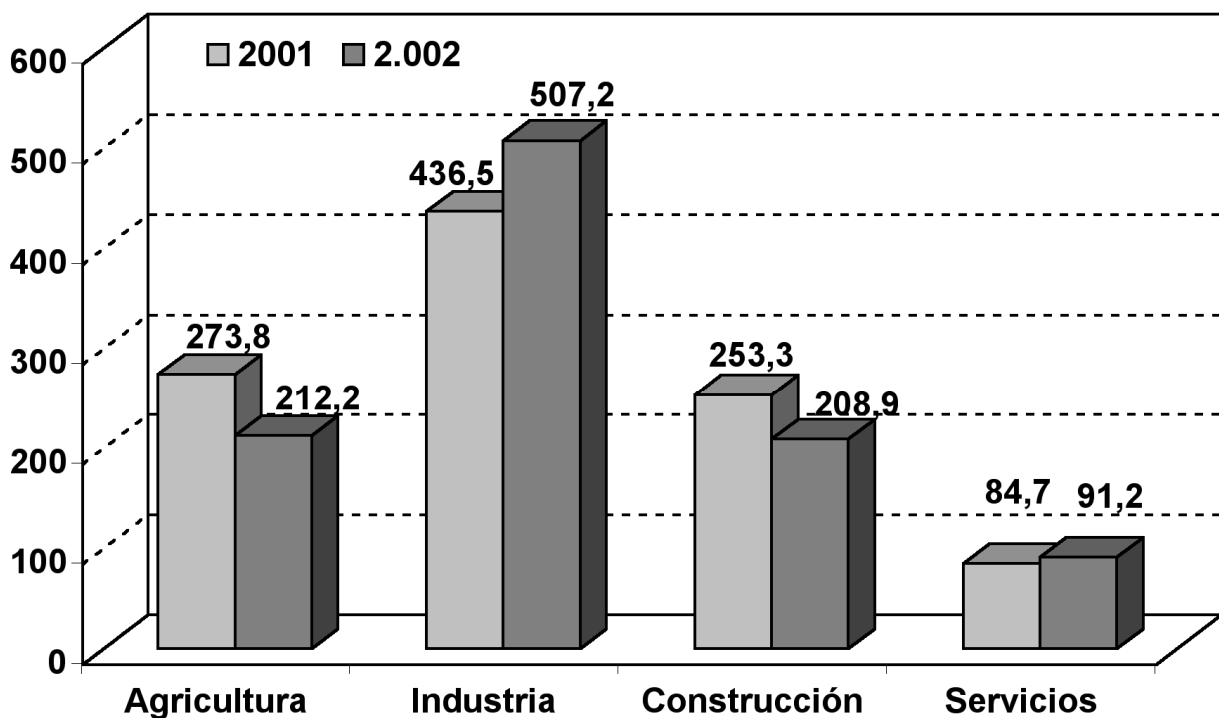
Índice de Incidencia: N° de enfermedades con baja \times 100.000/ N° de trabajadores en alta en seguridad social.

Fuente de enfermedades: Instituto de Seguridad y Salud Laboral.

Fuente de trabajadores en alta en seguridad social: Tesorería de la Seguridad Social.

Los índices han sido calculados sobre la base de las enfermedades diagnosticadas en el año una vez revisadas y corregidas.

Evolución sectorial del índice de incidencia de enfermedades profesionales con baja. Murcia 2001-2002



Índice de Incidencia: N° de enfermedades con baja \times 100.000/ N° de trabajadores en alta en seguridad social.

Fuente de enfermedades: Instituto de Seguridad y Salud Laboral.

Fuente de trabajadores en alta en seguridad social: Tesorería de la Seguridad Social.

Los índices han sido calculados sobre la base de las enfermedades diagnosticadas en el año una vez revisadas y corregidas.

ACCIDENTABILIDAD GENERAL DEL AÑO 2002

DISTRIBUCIÓN DE LOS ACCIDENTES CON BAJA POR GRADO DE LESIÓN EN TODOS LOS SECTORES.

	Total	Leve	Grave	Muy Grave	Mortal
En Jornada de Trabajo	26.878	26.541	292	17	28
In Itínere	2.804	2.695	89	6	14
Sin lugar	51	49	2	0	0
TOTALES	29.733	29.285	383	23	42

DISTRIBUCIÓN DE LOS ACCIDENTES CON BAJA EN JORNADA DE TRABAJO POR SECTOR ECONÓMICO Y GRADO DE LESIÓN.

SECTORES	Total	Leve	Grave	Muy Grave	Mortal
011 a 050 AGRICULTURA	3.101	3.067	27	4	3
101 a 410 INDUSTRIA	8.554	8.469	78	2	5
451 a 455 CONSTRUCCION	6.504	6.397	98	6	3
501 a 950 SERVICIOS	8.104	7.997	86	5	16
Código erróneo o en blanco	615	611	3		1
TOTALES	26.878	26.541	292	17	28

ESTADÍSTICAS DE SINIESTRALIDAD LABORAL DE LA REGIÓN DE MURCIA 2002. ACCIDENTES CON BAJA EN JORNADA DE TRABAJO DE AGRICULTURA

DISTRIBUCIÓN DE LOS ACCIDENTES POR SECTOR DE ACTIVIDAD (3 DIGITOS) Y GRAVEDAD.

CNAE	NOMBRE DE CNAE	TOTAL	LEVE	GRAVE	MUY GRAVE	MORTAL
01 1	Producción agrícola.	2460	2428	25	4	3
01 2	Producción ganadera.	274	273	1		
01 3	Producción agraria combinada con la producción ganadera.	94	94			
01 4	Actividades de servicios relacionados con la agricultura y ganadería, excepto actividades veterinarias.	94	94			
01 5	Caza, captura de animales y repoblación cinegética, incluidas, las actividades de los servicios relacionados con las mismas.	49	49			
02 0	Silvicultura, explotación forestal y actividades de los servicios relacionados con las mismas.	52	52			
05 0	Pesca, agricultura y actividades de los servicios relacionados con las mismas.	78	77	1		
TOTALES		3101	3067	27	4	3

ESTADÍSTICAS DE SINIESTRALIDAD LABORAL DE LA REGIÓN DE MURCIA 2002. ACCIDENTES CON BAJA EN JORNADA DE TRABAJO DE AGRICULTURA

DISTRIBUCIÓN DE LOS ACCIDENTES POR MUNICIPIOS Y GRAVEDAD.

MUNICIPIOS	TOTAL	LEVE	GRAVE	MUY GRAVE	MORTAL
001 ABANILLA	5	5			
002 ABARAN	63	62			1
003 AGUILAS	334	333	1		
005 ALCANTARILLA	1	1			
006 ALEDO	3	3			
007 ALGUAZAS	5	5			
008 ALHAMA DE MURCIA	68	67	1		
009 ARCHENA	7	7			
010 BENIEL	16	16			
011 BLANCA	84	84			
012 BULLAS	18	17	1		
013 CALASPARRA	15	15			
015 CARAVACA DE LA CRUZ	20	19			1
016 CARTAGENA	236	233	3		
017 CEHEGIN	13	13			
019 CIEZA	111	110	1		
020 FORTUNA	5	4	1		
021 FUENTE-ALAMO	81	78	1	2	
022 JUMILLA	50	50			
023 LIBRILLA	34	34			
024 LORCA	279	275	2	2	
025 LORQUI	3	3			
026 MAZARRON	234	230	4		
027 MOLINA DE SEGURA	40	39	1		
028 MORATALLA	4	4			
029 MULA	18	17	1		
030 MURCIA	276	274	2		
032 PLIEGO	80	80			
033 PUERTO-LUMBRERAS	42	42			
035 SAN JAVIER	209	207	2		
036 SAN PEDRO DEL PINATAR	55	54	1		
037 TORRE PACHECO	372	369	3		
038 LAS TORRES DE COTILLAS	5	4	1		
039 TOTANA	136	135	1		
040 ULEA	32	32			
041 LA UNION	4	4			
043 YECLA	5	5			
900 OTRA LOCALIDAD	4	4			
901 SANTOMERA	32	32			
902 LOS ALCAZARES	101	100			1
999 MUNICIPIO ERRONEO O EN BLANCO	1	1			
TOTALES	3101	3067	27	4	3

ESTADÍSTICAS DE SINIESTRALIDAD LABORAL DE LA REGIÓN DE MURCIA 2002. ACCIDENTES CON BAJA EN JORNADA DE TRABAJO DE AGRICULTURA

DISTRIBUCIÓN DE LOS ACCIDENTES POR FORMA Y GRAVEDAD.

FORMAS	TOTAL	LEVE	GRAVE	MUY GRAVE	MORTAL
01 Caída de personas a distinto nivel	197	193	4		
02 Caída de personas al mismo nivel	345	341	4		
03 Caída de objetos por desplome o derrumbamiento	20	20			
04 Caída de objetos en manipulación	91	90	1		
05 Caída de objetos desprendidos	16	16			
06 Pisadas sobre objetos	283	282		1	
07 Choques contra objetos inmóviles	81	80	1		
08 Choque contra objetos móviles	35	34	1		
09 Golpes/cortes por objetos o herramientas	510	508	2		
10 Proyección de fragmentos o partículas	73	73			
11 Atrapamiento por o entre objetos	145	137	7		1
12 Atrapamiento por vuelco de máquinas, tractores o vehículos	8	6	1		1
13 Sobreesfuerzos	1154	1152	2		
15 Contactos térmicos	6	6			
17 Exposición a sustancias nocivas	9	9			
18 Contactos con sustancias cáusticas y/o corrosivas	11	10	1		
22 Accidentes causados por seres vivos	28	26		2	
23 Atropellos o golpes con vehículos	51	48	2	1	
99 CÓDIGO ERRÓNEO	38	36	1		1
TOTALES	3101	3067	27	4	3

DISTRIBUCIÓN DE LOS ACCIDENTES POR PARTE DEL CUERPO LESIONADA Y GRAVEDAD.

PARTES DEL CUERPO	TOTAL	LEVE	GRAVE	MUY GRAVE	MORTAL
60 Cráneo.	29	29			
61 Cara, excepto ojos.	30	29	1		
62 Ojos.	105	104	1		
63 Cuello.	114	113	1		
64 Tórax, espalda y costados.	444	440	4		
65 Región lumbar y abdomen.	309	308	1		
66 Genitales.	2	2			
67 Manos.	641	637	4		
68 Miembros superiores, excepto manos.	463	455	7	1	
69 Pies.	481	479	2		
70 Miembros inferiores, excepto pies.	399	395	4		
71 Lesiones múltiples.	53	46	2	3	2
72 Órganos internos.	3	3			
99 CÓDIGO ERRÓNEO	28	27			1
TOTALES	3101	3067	27	4	3

ESTADÍSTICAS DE SINIESTRALIDAD LABORAL DE LA REGIÓN DE MURCIA 2002. ACCIDENTES CON BAJA EN JORNADA DE TRABAJO DE AGRICULTURA

DISTRIBUCIÓN DE LOS ACCIDENTES POR TIPO DE LESION Y GRAVEDAD.

LESIONES	TOTAL	LEVE	GRAVE	MUY GRAVE	MORTAL
30 Fracturas	151	141	10		
31 Luxaciones	62	62			
32 Torceduras, esguinces y distensiones	1122	1121	1		
33 Lumbalgias	407	407			
34 Hernias discales	3	3			
35 Conmociones y traumatismos internos	27	24	2		1
36 Amputaciones y pérdida del globo ocular	5	3	2		
37 Otras heridas	500	496	4		
38 Traumatismos superficiales	181	180	1		
39 Contusiones y aplastamientos	475	471	4		
40 Cuerpos extraños en los ojos	60	60			
41 Conjuntivitis	13	13			
42 Quemaduras	19	17	2		
43 Envenenamientos e intoxicaciones	6	6			
44 Exposición al medio ambiente	2	2			
48 Lesiones múltiples	30	25		4	1
49 Infartos, derrames cerebrales y otras patologías	2	1			1
99 CÓDIGO ERRÓNEO O EN BLANCO	36	35	1		
TOTALES	3101	3067	27	4	3

DISTRIBUCIÓN DE LOS ACCIDENTES POR LUGAR EN QUE SE PRODUJERON Y GRAVEDAD.

LUGAR	TOTAL	LEVE	GRAVE	MUY GRAVE	MORTAL
1 En el propio puesto.	2984	2953	24	4	3
2 En otro puesto del Centro de Trabajo.	27	26	1		
4 Desplazamientos en su Jornada Laboral.	90	88	2		
TOTALES	3101	3067	27	4	3

DISTRIBUCIÓN DE LOS ACCIDENTES POR DÍA DE LA SEMANA Y GRAVEDAD.

Día de la SEMANA	TOTAL	LEVE	GRAVE	MUY GRAVE	MORTAL
LUNES	677	674	3		
MARTES	559	554	2	2	1
MIÉRCOLES	535	528	7		
JUEVES	547	540	4	2	1
VIERNES	529	522	6		1
SÁBADO	231	226	5		
DOMINGO	23	23			
TOTALES	3101	3067	27	4	3

ESTADÍSTICAS DE SINIESTRALIDAD LABORAL DE LA REGIÓN DE MURCIA 2002. ACCIDENTES CON BAJA EN JORNADA DE TRABAJO DE AGRICULTURA

DISTRIBUCIÓN DE LOS ACCIDENTES POR HORA DEL DÍA Y GRAVEDAD.

Hora del día	TOTAL	LEVE	GRAVE	MUY GRAVE	MORTAL
0	68	67			1
1	25	24		1	
2	20	20			
3	19	19			
4	17	16			1
5	14	14			
6	19	19			
7	23	23			
8	163	161	2		
9	272	270	2		
10	449	447	2		
11	436	435	1		
12	444	437	6	1	
13	192	186	6		
14	70	69	1		
15	90	88	2		
16	222	219		2	1
17	230	229	1		
18	166	163	3		
19	111	111			
20	33	33			
21	12	11	1		
22	3	3			
23	3	3			
TOTALES	3101	3067	27	4	3

ESTADÍSTICAS DE SINIESTRALIDAD LABORAL DE LA REGIÓN DE MURCIA 2002. ACCIDENTES CON BAJA EN JORNADA DE TRABAJO DE AGRICULTURA

DISTRIBUCIÓN DE LOS ACCIDENTES POR HORA DE TRABAJO Y GRAVEDAD

HORA de TRABAJO	TOTAL	LEVE	GRAVE	MUY GRAVE	MORTAL
1	346	343	2	1	
2	566	561	5		
3	461	461			
4	442	435	6	1	
5	238	233	5		
6	289	284	2	2	1
7	250	249			1
8	167	164	3		
9	23	23			
10	25	25			
11	19	19			
12	18	17			1
13	6	6			
14	1	1			
15	6	6			
16	6	6			
17	11	11			
18	6	6			
19	1	1			
21	1	1			
22	1	1			
23	2	2			
24	1	1			
SIN HORA DE TRABAJO	215	211	4		
TOTALES	3101	3067	27	4	3

DISTRIBUCION DE LOS ACCIDENTES POR EDAD DEL ACCIDENTADO Y GRAVEDAD

EDAD	TOTAL	LEVE	GRAVE	MUY GRAVE	MORTAL
De 16 y 17	102	102			
De 18 a 25	766	762	4		
De 26 a 35	974	965	9		
De 36 a 45	640	627	9	2	2
De 46 a 55	374	373	1		
De 56 a 65	178	174	1	2	1
De 66 en adelante	5	5			
En blanco o no consta	62	59	3		
TOTALES	3101	3067	27	4	3

ESTADÍSTICAS DE SINIESTRALIDAD LABORAL DE LA REGIÓN DE MURCIA 2002. ACCIDENTES CON BAJA EN JORNADA DE TRABAJO DE AGRICULTURA

DISTRIBUCIÓN DE LOS ACCIDENTES POR TAMAÑO DE LA EMPRESA Y GRAVEDAD.

TAMAÑO de EMPRESA	TOTAL	LEVE	GRAVE	MUY GRAVE	MORTAL
5 o menos trabajadores	187	182	4	0	1
Entre 6 y 25 trabajadores	266	261	3	2	0
Entre 26 y 50 trabajadores	120	119	1	0	0
Entre 51 y 100 trabajadores	208	208	0	0	0
Entre 101 a 250 trabajadores	533	531	1	1	0
Entre 251 a 500 trabajadores	310	307	2	0	1
Entre 501 a 1000 trabajadores	146	146	0	0	0
Más de 1000 trabajadores	54	54	0	0	0
CODIGO ERRONEO O EN BLANCO	1277	1259	16	1	1
TOTALES	3101	3067	27	4	3

DISTRIBUCIÓN DE LOS ACCIDENTES POR AGENTE MATERIAL Y GRAVEDAD.

AGENTES	TOTAL	LEVE	GRAVE	MUY GRAVE	MORTAL
010 Agentes generales	378	376	2		
011 Aberturas en paredes	4	4			
012 Aberturas en suelos	16	16			
013 Accesos y salidas (puertas)	20	20			
014 Almacenes en general	1	1			
015 Barandillas y pasamanos	4	4			
016 Contenedores	8	8			
017 Depósitos y tanques para líquidos	1	1			
018 Desniveles y escalones	40	40			
019 Estanterías de almacenamiento	1	1			
022 Estructuras metálicas para sustención de andamiadas	1	1			
023 Pasadizos y plataformas elevados (excepto andamios)	2	1	1		
024 Rampas o planos inclinados	2	2			
025 Silos o tolvas	1	1			
026 Superficies de tránsito o pasillos	289	286	3		
027 Techos y paredes	3	3			
028 Zonas de carga y descarga	3	3			
029 Calzado y vestimenta	2	2			
030 Agentes atmosféricos exteriores o físicos	28	27	1		
031 Agua	13	13			
032 Calor	4	4			
033 Frío	1	1			
034 Fuego	1	1			
035 Humedad	1	1			
037 Polvo	7	7			
040 Agentes químicos	7	7			
042 Asfixiantes e irritantes	1	1			
043 Cáusticos y corrosivos	5	5			
044 Tóxicos y venenosos	3	2	1		
047 Explosivos líquidos y gaseosos	1	1			
050 Productos y materiales en general	1	1			

**ESTADÍSTICAS DE SINIESTRALIDAD LABORAL DE LA REGIÓN DE MURCIA 2002.
ACCIDENTES CON BAJA EN JORNADA DE TRABAJO DE AGRICULTURA**

AGENTES	TOTAL	LEVE	GRAVE	MUY GRAVE	MORTAL
051 Cultivos vegetales y sus productos	380	378	2		
052 Piedras, cascotes, tierras, etc.	121	121			
053 Productos cerámicos (ladrillos, tejas, bovedillas etc.)	26	26			
054 Productos de madera (tablones, puntales, etc.)	108	108			
055 Productos empaquetados (cajas, balas, fardos, sacos, etc.)	613	612	1		
056 Productos metálicos (clavos, redondos, alambres, chapas, perfiles, etc.)	152	150	2		
057 Recipientes (cubos, latas, bidones, toneles, etc., excluyendo los a presión)	27	27			
058 Vidrios	24	23		1	
059 Productos de papel y cartón	4	4			
061 Productos cárnicos y de pescado	1	1			
062 Plásticos	2	2			
063 Troncos de madera	1		1		
065 Bobinas de papel	1	1			
070 Andamios	3	3			
084 Andamios de servicios (andamiadas)	2	1	1		
085 Andamios transportables, giratorios o apoyados en el suelo	1	1			
086 Sillas colgantes	1	1			
090 Escalas o escaleras	36	36			
091 Escalas fijas	3	3			
092 Escaleras fijas y de servicio	11	11			
094 Escaleras portátiles	32	32			
106 Grúas puente	1	1			
120 Aparatos elevadores, excepto grúas	1	1			
121 Aparejos, cabrias, garruchas	1	1			
126 Montacargas y plataformas elevadoras	3	3			
131 Bateas, plataformas o jaulas para elevación de materiales	40	40			
150 Rodantes	3	3			
151 Automóviles	31	29	1	1	
152 Camiones	30	29	1		
153 Camiones hormigonera	1	1			
155 Carretillas automotrices motorizadas	3	3			
156 Carretillas elevadoras	13	13			
157 Carretillas manuales	49	49			
158 Dumpers	1	1			
159 Motos, motocicletas y bicicletas	7	7			
160 Remolques	12	12			
162 Remolques tradicionales de dos ejes	2	1	1		
163 Tractores excepto los oruga	39	36	1		2
164 Tractores oruga o de cadenas	5	5			
170 Transportadores	4	4			
172 Transportadores de cinta o correas	9	9			
210 Motores industriales	1	1			
213 Motores industriales de gasolina	2	2			
215 Turbinas y motores hidráulicos	1	1			
221 Árboles de transmisión	2	2			
222 Cadenas	1	1			
223 Cables	2	1	1		

**ESTADÍSTICAS DE SINIESTRALIDAD LABORAL DE LA REGIÓN DE MURCIA 2002.
ACCIDENTES CON BAJA EN JORNADA DE TRABAJO DE AGRICULTURA**

AGENTES	TOTAL	LEVE	GRAVE	MUY GRAVE	MORTAL
225 Cuerdas	3	3			
227 Estribos, ganchos y manguitos	1	1			
251 Herramientas de percusión	1	1			
252 Martillos neumáticos	1	1			
253 Pistolas de presión	1	1			
260 Manuales	19	19			
261 Herramientas de apriete	2	2			
262 Herramientas de carga (palas, horcas, etc.)	5	5			
263 Herramientas de corte	73	73			
264 Herramientas de desbaste	2	2			
265 Herramientas de excavación	2	2			
267 Herramientas de percusión	4	4			
300 Recipientes a presión 301 Autoclaves	1	1			
302 Cilindros, bombonas y botellas de gases	2	2			
305 Tuberías y accesorios a presión	8	8			
310 Compresores	1	1			
331 Soldadura autógena	1	1			
334 Soldadura eléctrica manual	1	1			
357 Equipos de pesar y medir (excluidos los eléctricos)	1	1			
360 Mobiliario en general	4	4			
361 Máquinas de oficina	1	1			
400 Máquinas no incluidas en el código	47	45	2		
431 Afiladoras de herramientas	1	1			
450 Sierras	5	5			
451 Sierras de cinta o alternativas	1	1			
452 Sierras circulares y de disco	1	1			
460 Baños o cubas	2	2			
466 Máquinas especiales (de roscar, de tallar engranajes, de puntear, de alta precisión, etc.)	1	1			
471 Sierras de cadenas o motosierras	2	2			
662 Cortadoras, máquinas de cortar	1	1			
663 Estiradoras de vidrio (horizontales y verticales)	1	1			
682 Cortadoras y fileteadoras	1	1			
685 Máquinas "Cútter"	8	8			
701 Clasificadoras-seleccionadoras	1	1			
714 Mondadoras-peladoras de frutos y verduras	1	1			
815 Trenzadoras para tubos y cables	1	1			
859 Palas cargadoras	1	1			
873 Pisones y rodillos	2	2			
889 Lijadoras pulidoras de mármol y terrazo	1	1			
901 Motocultores y motomáquinas	1	1			
902 Desbrozadoras	1	1			
908 Arados (de rejas, de disco, de cohecho, rotativos, viñeros, etc.)	1	1			
913 Sembradoras y plantadoras	2	2			
915 Inyectores y distribuidores de abonos líquidos y gaseosos (inyectores de amoníaco y regadores de purín)	1	1			
917 Pulverizadores y atomizadores	1	1			
923 Segadoras rotativas	1	1			
932 Cosechadoras de cereales	1	1			

**ESTADÍSTICAS DE SINIESTRALIDAD LABORAL DE LA REGIÓN DE MURCIA 2002.
ACCIDENTES CON BAJA EN JORNADA DE TRABAJO DE AGRICULTURA**

AGENTES	TOTAL	LEVE	GRAVE	MUY GRAVE	MORTAL
937 Máquinas para recolección de raíces y tubérculos	1	1			
939 Máquinas para recogida de frutos y productos hortícolas	7	7			
942 Remolques autocargadores	1	1			
950 Animales	11	11			
953 Ovinos y caprinos	1	1			
954 Porcinos	20	20			
956 Insectos	5	5			
958 Personas	2	1	1		
960 Armas	1				1
970 Artes de pesca	26	26			
999 CÓDIGO ERRÓNEO O EN BLANCO	143	137	4	1	1
TOTALES	3101	3067	27	4	3

ESTADÍSTICAS DE SINIESTRALIDAD LABORAL DE LA REGIÓN DE MURCIA 2002. ACCIDENTES CON BAJA EN JORNADA DE TRABAJO DE AGRICULTURA

DISTRIBUCIÓN DE LOS ACCIDENTES POR OCUPACIÓN DEL TRABAJADOR Y GRAVEDAD.

OCUPACIONES	TOTAL	LEVE	GRAVE	MUY GRAVE	MORTAL
11 Dirección de empresas de 10 o más asalariados.	1	1			
14 Gerencia de otras empresas con menos de 10 asalariados.	1	1			
15 Gerencia de empresas de comercio sin asalariados.	1	1			
21 Profesiones asociadas a titulaciones de segundo y tercer ciclo universitario en ciencias naturales y sanidad.	1	1			
31 Técnicos de las ciencias naturales y de la sanidad.	2	1	1		
34 Profesionales de apoyo a la gestión administrativa.	3	3			
40 Empleados en servicios contables, financieros, y de servicios de apoyo a la producción y al transporte.	7	7			
41 Empleados de bibliotecas, servicios de correos y asimilados.	5	5			
43 Auxiliares administrativos sin tareas de atención al público no clasificados anteriormente.	1	1			
44 Auxiliares administrativos con tareas de atención al público no clasificados anteriormente.	7	6	1		
51 Trabajadores de los servicios personales.	1	1			
53 Dependientes de comercio y asimilados.	6	6			
60 Trabajadores cualificados en actividades agrícolas.	228	226	2		
61 Trabajadores cualificados en actividades ganaderas.	14	13			1
62 Trabajadores cualificados en otras actividades agrarias.	46	45	1		
63 Pescadores y trabajadores cualificados en actividades piscícolas.	17	17			
71 Trabajadores en obras estructurales de construcción y asimilados.	5	5			
72 Trabajadores de acabado de construcciones y asimilados, pintores y otros asimilados.	4	4			
74 Trabajadores de las industrias extractivas.	9	9			
75 Soldadores, chapistas, montadores de estructuras metálicas, herreros, elaboradores de herramientas y asimilados.	9	9			
76 Mecánicos y ajustadores de maquinaria y equipos eléctricos y electrónicos.	10	10			
78 Trabajadores de la industria de la alimentación, bebidas y tabaco.	27	27			
79 Trabajadores que tratan la madera, ebanistas, trabajadores de la industria textil, confección, piel, cuero, calzado y asimilados.	10	10			
83 Operadores de máquinas fijas.	3	3			
84 Montadores y ensambladores.	2	2			
85 Maquinista de locomotora, operador de maquinaria agrícola y de equipos pesados móviles, y marineros.	94	92	1		1
86 Conductores de vehículos para el transporte urbano o por carretera.	43	41	2		
91 Empleados domésticos y otro personal de limpieza de interior de edificios.	13	13			
92 Conserjes de edificios, limpiacristales y vigilantes.	6	5			1
94 Peones agropecuarios y de la pesca.	2301	2280	18	2	1
95 Peones de la minería.	1	1			
96 Peones de la construcción.	18	18			
97 Peones de las industrias manufactureras.	75	75			
98 Peones del transporte y descargadores.	46	46			
99 Código erróneo o en blanco	84	82	1		1
TOTALES	3101	3067	27	4	3

ACCIDENTABILIDAD GENERAL DEL AÑO 2002

DISTRIBUCIÓN DE LOS ACCIDENTES CON BAJA POR GRADO DE LESIÓN EN TODOS LOS SECTORES.

	Total	Leve	Grave	Muy Grave	Mortal
En Jornada de Trabajo	26.878	26.541	292	17	28
In Itínere	2.804	2.695	89	6	14
Sin lugar	51	49	2	0	0
TOTALES	29.733	29.285	383	23	42

DISTRIBUCIÓN DE LOS ACCIDENTES CON BAJA EN JORNADA DE TRABAJO POR SECTOR ECONÓMICO Y GRADO DE LESIÓN.

SECTORES	Total	Leve	Grave	Muy Grave	Mortal
011 a 050 AGRICULTURA	3.101	3.067	27	4	3
101 a 410 INDUSTRIA	8.554	8.469	78	2	5
451 a 455 CONSTRUCCION	6.504	6.397	98	6	3
501 a 950 SERVICIOS	8.104	7.997	86	5	16
Código erróneo o en blanco	615	611	3		1
TOTALES	26.878	26.541	292	17	28

ESTADÍSTICAS DE SINIESTRALIDAD LABORAL DE LA REGIÓN DE MURCIA 2002. ACCIDENTES CON BAJA EN JORNADA DE TRABAJO DE CONSTRUCCIÓN

DISTRIBUCIÓN DE LOS ACCIDENTES POR SECTOR DE ACTIVIDAD (3 DIGITOS) Y GRAVEDAD.

CNAE	NOMBRE DE CNAE	TOTAL	LEVE	GRAVE	MUY GRAVE	MORTAL
45 1	Preparación de obras.	384	373	9	1	1
45 2	Construcción general de inmuebles y obras de ingeniería civil.	4.768	4.689	75	3	1
45 3	Instalaciones de edificios y obras.	772	761	10	1	
45 4	Acabado de edificios y obras.	567	561	4	1	1
45 5	Alquiler de equipo de construcción o demolición dotado de operario.	13	13			
	TOTALES	6.504	6.397	98	6	3

ESTADÍSTICAS DE SINIESTRALIDAD LABORAL DE LA REGIÓN DE MURCIA 2002. ACCIDENTES CON BAJA EN JORNADA DE TRABAJO DE CONSTRUCCIÓN

DISTRIBUCIÓN DE LOS ACCIDENTES POR MUNICIPIOS Y GRAVEDAD.

MUNICIPIOS	TOTAL	LEVE	GRAVE	MUY GRAVE	MORTAL
001 ABANILLA	11	11			
002 ABARAN	45	44	1		
003 AGUILAS	169	169			
005 ALCANTARILLA	137	134	2		1
006 ALEDO	1	1			
007 ALGUAZAS	29	29			
008 ALHAMA DE MURCIA	47	46	1		
009 ARCHENA	57	57			
010 BENIEL	75	75			
011 BLANCA	36	35	1		
012 BULLAS	268	265	3		
013 CALASPARRA	41	41			
014 CAMPOS DEL RIO	6	6			
015 CARAVACA DE LA CRUZ	78	78			
016 CARTAGENA	1.072	1.058	14		
017 CEHEGIN	66	65	1		
018 CEUTI	47	47			
019 CIEZA	241	239	2		
020 FORTUNA	31	28	3		
021 FUENTE-ALAMO	39	37	1	1	
022 JUMILLA	157	153	4		
023 LIBRILLA	17	17			
024 LORCA	264	260	4		
025 LORQUI	28	28			
026 MAZARRON	206	203	3		
027 MOLINA DE SEGURA	295	287	6	2	
028 MORATALLA	23	22	1		
029 MULA	104	103	1		
030 MURCIA	1.797	1.764	31		2
032 PLIEGO	31	31			
033 PUERTO-LUMBRERAS	21	21			
034 RICOTE	4	4			
035 SAN JAVIER	131	130	1		
036 SAN PEDRO DEL PINATAR	103	98	4	1	
037 TORRE PACHECO	271	267	4		
038 LAS TORRES DE COTILLAS	109	108	1		
039 TOTANA	144	142	1	1	
040 ULEA	3	3			
041 LA UNION	74	74			
042 VILLANUEVA DEL RIO SEGURA	5	5			
043 YECLA	56	52	4		
6115 ALICANTE	1	1			
900 OTRA LOCALIDAD	39	36	2	1	
901 SANTOMERA	61	60	1		
902 LOS ALCAZARES	58	57	1		
999 MUNICIPIO ERRÓNEO O EN BLANCO	6	6			
TOTALES	6.504	6.397	98	6	3

ESTADÍSTICAS DE SINIESTRALIDAD LABORAL DE LA REGIÓN DE MURCIA 2002.

ACCIDENTES CON BAJA EN JORNADA DE TRABAJO DE CONSTRUCCIÓN

DISTRIBUCIÓN DE LOS ACCIDENTES POR FORMA Y GRAVEDAD.

FORMAS	TOTAL	LEVE	GRAVE	MUY GRAVE	MORTAL
01 Caída de personas a distinto nivel	607	541	59	5	2
02 Caída de personas al mismo nivel	630	620	10		
03 Caída de objetos por desplome o derrumbamiento	58	58			
04 Caída de objetos en manipulación	337	332	5		
05 Caída de objetos desprendidos	41	41			
06 Pisadas sobre objetos	690	690			
07 Choques contra objetos inmóviles	163	160	3		
08 Choque contra objetos móviles	56	55	1		
09 Golpes/cortes por objetos o herramientas	1.281	1.277	4		
10 Proyección de fragmentos o partículas	304	303	1		
11 Atrapamiento por o entre objetos	248	240	7	1	
12 Atrapamiento por vuelco de máquinas, tractores o vehículos	12	12			
13 Sobreesfuerzos	1.827	1.823	4		
14 Exposición a temperaturas ambientales extremas	1	1			
15 Contactos térmicos	16	16			
16 Exposición a contactos eléctricos	18	17	1		
17 Exposición a sustancias nocivas	5	5			
18 Contactos con sustancias cáusticas y/o corrosivas	25	25			
19 Exposición a radiaciones	4	4			
20 Explosiones	3	3			
21 Incendios	1	1			
22 Accidentes causados por seres vivos	14	14			
23 Atropellos o golpes con vehículos	100	97	3		
99 CÓDIGO ERRÓNEO O EN BLANCO	63	62			1
TOTALES	6.504	6.397	98	6	3

DISTRIBUCIÓN DE LOS ACCIDENTES POR PARTE DEL CUERPO LESIONADA Y GRAVEDAD.

PARTES DEL CUERPO	TOTAL	LEVE	GRAVE	MUY GRAVE	MORTAL
60 Cráneo.	94	85	7	2	
61 Cara, excepto ojos.	95	92	3		
62 Ojos.	318	315	3		
63 Cuello.	126	126			
64 Tórax, espalda y costados.	954	937	17		
65 Región lumbar y abdomen.	661	658	3		
66 Genitales.	5	5			
67 Manos.	1.343	1.337	5	1	
68 Miembros superiores, excepto manos.	668	658	10		
69 Pies.	985	975	10		
70 Miembros inferiores, excepto pies.	1.081	1.055	25	1	
71 Lesiones múltiples.	123	107	13	2	1
72 Órganos internos.	8	6	2		
99 CÓDIGO ERRÓNEO O EN BLANCO	43	41			2
TOTALES	6.504	6.397	98	6	3

ESTADÍSTICAS DE SINIESTRALIDAD LABORAL DE LA REGIÓN DE MURCIA 2002.

ACCIDENTES CON BAJA EN JORNADA DE TRABAJO DE CONSTRUCCIÓN

DISTRIBUCIÓN DE LOS ACCIDENTES POR TIPO DE LESION Y GRAVEDAD.

LESIONES	TOTALI	LEVE	GRAVE	MUY GRAVE	MORTAL
30 Fracturas	431	371	58	2	
31 Luxaciones	146	146			
32 Torceduras, esguinces y distensiones	1.915	1.913	2		
33 Lumbalgias	978	976	2		
34 Hernias discales	11	11			
35 Conmociones y traumatismos internos	81	73	5	2	1
36 Amputaciones y pérdida del globo ocular	11	7	3	1	
37 Otras heridas	1.167	1.162	5		
38 Traumatismos superficiales	302	301	1		
39 Contusiones y aplastamientos	1.012	1.003	8		1
40 Cuerpos extraños en los ojos	246	245	1		
41 Conjuntivitis	23	23			
42 Quemaduras	46	45	1		
43 Envenenamientos e intoxicaciones	1	1			
44 Exposición al medio ambiente	3	3			
46 Efectos de la electricidad	10	10			
47 Efectos de radiaciones	1	1			
48 Lesiones múltiples	51	42	8	1	
49 Infartos, derrames cerebrales y otras patologías	6	2	3		1
50 Otras patologías no traumáticas	1	1			
99 CÓDIGO ERRÓNEO O EN BLANCO	62	61	1		
TOTALES	6.504	6.397	98	6	3

DISTRIBUCIÓN DE LOS ACCIDENTES POR LUGAR EN QUE SE PRODUJERON Y GRAVEDAD.

LUGAR	TOTAL	LEVE	GRAVE	MUY GRAVE	MORTAL
1 En el propio puesto.	5.181	5.105	70	4	2
2 En otro puesto del Centro de Trabajo.	123	122	1		
4 Desplazamientos en su Jornada Laboral.	1.200	1.170	27	2	1
TOTALES	6.504	6.397	98	6	3

DISTRIBUCIÓN DE LOS ACCIDENTES POR DÍA DE LA SEMANA Y GRAVEDAD.

DIA de la SEMANA	TOTAL	LEVE	GRAVE	MUY GRAVE	MORTAL
LUNES	1.660	1.639	21		
MARTES	1.321	1.299	18	3	1
MIÉRCOLES	1.273	1.252	19	1	1
JUEVES	1.080	1.060	19		1
VIERNES	1.030	1.011	18	1	
SÁBADO	112	109	2	1	
DOMINGO	28	27	1		
TOTALES	6.504	6.397	98	6	3

ESTADÍSTICAS DE SINIESTRALIDAD LABORAL DE LA REGIÓN DE MURCIA 2002. ACCIDENTES CON BAJA EN JORNADA DE TRABAJO DE CONSTRUCCIÓN

DISTRIBUCIÓN DE LOS ACCIDENTES POR HORA DEL DÍA Y GRAVEDAD.

Hora del día	TOTAL	LEVE	GRAVE	MUY GRAVE	MORTAL
0	95	95			
1	27	27			
2	29	28	1		
3	19	19			
4	20	20			
5	22	20	2		
6	25	25			
7	19	17	2		
8	263	259	3		1
9	567	560	6	1	
10	848	837	9	2	
11	948	936	10	1	1
12	991	983	8		
13	472	463	9		
14	82	80	2		
15	136	134	1		1
16	495	484	10	1	
17	676	660	16		
18	555	545	9	1	
19	179	173	6		
20	32	30	2		
21	2		2		
23	2	2			
TOTALES	6.504	6.397	98	6	3

ESTADÍSTICAS DE SINIESTRALIDAD LABORAL DE LA REGIÓN DE MURCIA 2002. ACCIDENTES CON BAJA EN JORNADA DE TRABAJO DE CONSTRUCCIÓN

DISTRIBUCIÓN DE LOS ACCIDENTES POR HORA DE TRABAJO Y GRAVEDAD.

HORA de TRABAJO	TOTAL	LEVE	GRAVE	MUY GRAVE	MORTAL
1	715	703	11		1
2	1.085	1.069	13	3	
3	1.027	1.012	13	1	1
4	894	889	5		
5	567	555	11	1	
6	690	667	21	1	1
7	610	600	10		
8	322	317	5		
9	37	37			
10	29	29			
11	20	20			
12	29	29			
13	11	11			
14	4	4			
15	3	3			
16	10	10			
17	12	12			
18	12	12			
19	11	11			
23	2	2			
SIN HORA DE TRABAJO	414	405	9		
TOTALES	6.504	6.397	98	6	3

DISTRIBUCIÓN DE LOS ACCIDENTES POR EDAD DEL ACCIDENTADO Y GRAVEDAD.

EDAD	TOTAL	LEVE	GRAVE	MUY GRAVE	MORTAL
De 16 y 17	174	172	2		
De 18 a 25	1.923	1.907	14	2	
De 26 a 35	2.033	1.999	31	2	1
De 36 a 45	1.225	1.201	22	1	1
De 46 a 55	719	698	19	1	1
De 56 a 65	272	266	6		
De 66 en adelante	1	1			
En blanco o no consta	157	153	4		
TOTALES	6.504	6.397	98	6	3

ESTADÍSTICAS DE SINIESTRALIDAD LABORAL DE LA REGIÓN DE MURCIA 2002. ACCIDENTES CON BAJA EN JORNADA DE TRABAJO DE CONSTRUCCIÓN

DISTRIBUCIÓN DE LOS ACCIDENTES POR TAMAÑO DE LA EMPRESA Y GRAVEDAD.

TAMAÑO de EMPRESA	TOTAL	LEVE	GRAVE	MUY GRAVE	MORTAL
≤ 5 trabajadores	712	704	6	2	
Entre 6 y 25 trabajadores	1.991	1.968	21	1	1
Entre 26 y 50 trabajadores	742	729	11		2
Entre 51 y 100 trabajadores	349	347	2		
Entre 101 a 250 trabajadores	100	100			
Entre 251 a 500 trabajadores	16	15	1		
Entre 501 a 1000 Trabajadores					
Mas de 1000 trabajadores					
CÓDIGO ERRÓNEO O EN BLANCO	2.594	2.534	57	3	
TOTALES	6.504	6.397	98	6	3

DISTRIBUCIÓN DE LOS ACCIDENTES POR AGENTE MATERIAL Y GRAVEDAD.

AGENTES	TOTAL	LEVE	GRAVE	MUY GRAVE	MORTAL
000 Sin especificar	1	1			
010 Agentes generales	867	853	12	1	1
011 Aberturas en paredes	5	5			
012 Aberturas en suelos	35	34	1		
013 Accesos y salidas (puertas)	56	56			
015 Barandillas y pasamanos	7	7			
016 Contenedores	15	15			
017 Depósitos y tanques para líquidos	3	3			
018 Desniveles y escalones	183	176	5	1	1
021 Estructuras generales edificios	17	16	1		
022 Estructuras metálicas para sustención de andamiadas	7	7			
023 Pasadizos y plataformas elevados (excepto andamios)	7	7			
024 Rampas o planos inclinados	7	7			
026 Superficies de tránsito o pasillos	614	603	11		
027 Techos y paredes	42	40	2		
028 Zonas de carga y descarga	1	1			
029 Calzado y vestimenta	2	2			
030 Agentes atmosféricos exteriores o físicos	21	20	1		
031 Agua	14	12	2		
032 Calor	10	9	1		
034 Fuego	3	2	1		
035 Humedad	3	3			
036 Iluminación	3	3			
037 Polvo	33	33			
038 Radiaciones	1	1			
040 Agentes químicos	23	23			
042 Asfixiantes e irritantes	1	1			
043 Cáusticos y corrosivos	5	5			
044 Tóxicos y venenosos	1	1			
046 Atmósferas deflagrantes	1	1			
050 Productos y materiales en general	4	4			
051 Cultivos vegetales y sus productos	9	9			
052 Piedras, cascotes, tierras, etc.	271	268	3		

**ESTADÍSTICAS DE SINIESTRALIDAD LABORAL DE LA REGIÓN DE MURCIA 2002.
ACCIDENTES CON BAJA EN JORNADA DE TRABAJO DE CONSTRUCCIÓN**

AGENTES	TOTAL	LEVE	GRAVE	MUY GRAVE	MORTAL
053 Productos cerámicos (ladrillos, tejas, bovedillas etc.)	582	582			
054 Productos de madera (tablones, puntales, etc.)	364	356	8		
055 Productos empaquetados (cajas, balas, fardos, sacos, etc.)	345	344	1		
056 Productos metálicos (clavos, redondos, alambres, chapas, perfiles, etc.)	1041	1031	10		
057 Recipientes (cubos, latas, bidones, toneles, etc., excluyendo los a presión)	77	76	1		
058 Vidrios	38	37	1		
059 Productos de papel y cartón	6	6			
060 Productos de caucho y sus derivados	1	1			
062 Plásticos	3	3			
063 Troncos de madera	1	1			
070 Andamios	91	84	7		
071 Andamios de báscula	1	1			
072 Andamios de borriquetas	30	29	1		
073 Andamios colgados o de revocador	1	1			
074 Andamios colgados, móviles o suspendidos (cubetas para limpieza de fachadas, farolas, etc.)	6	6			
075 Andamios de escaleras o volados	3	3			
079 Andamios de pie con maderas escuadradas	6	5	1		
083 Andamios de puentes volados	1	1			
084 Andamios de servicios (andamiadas)	59	52	6	1	
085 Andamios transportables, giratorios o apoyados en el suelo	2	2			
086 Sillas colgantes	2	1	1		
090 Escalas o escaleras	119	116	3		
091 Escalas fijas	31	30	1		
092 Escaleras fijas y de servicio	94	94			
094 Escaleras portátiles	98	96	2		
100 Grúas	16	16			
101 Camiones-grúa	2	2			
103 Grúas móviles	5	4	1		
107 Grúas torre	1	1			
120 Aparatos elevadores, excepto grúas	1			1	
122 Ascensores de obra y minas	1	1			
125 Gatos hidráulicos	3	3			
126 Montacargas y plataformas elevadoras	12	12			
127 Tornos elevadores 128 Trócolas	1	1			
131 Bateas, plataformas o jaulas para elevación de materiales	24	23	1		
132 Cubos para elevación y descarga de materiales (hormigón, fundición, etc.)	4	3	1		
143 Vehículos automotores	3	3			
150 Rodantes	12	12			
151 Automóviles	78	76	2		
152 Camiones	53	53			
153 Camiones hormigonera	12	12			
155 Carretillas automotrices motorizadas	1	1			
156 Carretillas elevadoras	2	2			
157 Carretillas manuales	59	58	1		
158 Dumpers	4	4			
159 Motos, motocicletas y bicicletas	18	18			
160 Remolques	1	1			
161 Remolques tradicionales de un eje	1	1			

**ESTADÍSTICAS DE SINIESTRALIDAD LABORAL DE LA REGIÓN DE MURCIA 2002.
ACCIDENTES CON BAJA EN JORNADA DE TRABAJO DE CONSTRUCCIÓN**

AGENTES	TOTAL	LEVE	GRAVE	MUY GRAVE	MORTAL
163 Tractores excepto los oruga	4	4			
164 Tractores oruga o de cadenas	1	1			
172 Transportadores de cinta o correas	1	1			
175 Transportadores de rodillo por fuerza motriz	1	1			
182 Acuáticos en general	1	1			
200 Generadores de corriente	3	3			
201 Generadores de corriente alterna	1	1			
204 Instrumentos electrónicos en general	4	4			
205 Rectificadores de corriente	1	1			
206 Motores eléctricos	2	2			
207 Transformadores	1	1			
210 Motores industriales	2	2			
211 Motores industriales Diesel	1	1			
215 Turbinas y motores hidráulicos	1	1			
222 Cadenas	2	2			
223 Cables	17	17			
224 Correas de transmisión	1	1			
225 Cuerdas	3	3			
227 Estribos, ganchos y manguitos	4	4			
230 Eléctricos	2	2			
232 Cables y conductores eléctricos	5	5			
236 Lámparas	2	2			
240 Eléctricas portátiles	3	3			
241 Amoladoras, desbarbadoras o esmeriladoras	4	4			
242 Atornilladoras	1	1			
243 Cinceladoras o rozadoras	2	2			
244 Cortadoras de chapa	4	4			
245 Taladoras (incluso accesorios)	11	11			
250 Neumáticas portátiles	1	1			
251 Herramientas de percusión	17	17			
252 Martillos neumáticos	25	25			
253 Pistolas de presión	6	6			
254 Vibradores	1	1			
260 Manuales	83	83			
261 Herramientas de apriete	21	21			
262 Herramientas de carga (palas, horcas, etc.)	38	38			
263 Herramientas de corte	53	53			
264 Herramientas de desbaste	18	18			
265 Herramientas de excavación	8	8			
266 Herramientas de extracción	3	3			
267 Herramientas de percusión	54	54			
302 Cilindros, bombonas y botellas de gases	2	2			
304 Recipientes o depósitos de gases licuados a presión	1	1			
305 Tuberías y accesorios a presión	26	26			
310 Compresores	1	1			
311 Compresores con calderín, accionados por energía eléctrica	2	2			
313 Compresores accionados por motor Diesel o de explosión	1	1			
320 Bombas	3	3			
330 Equipos de soldadura	3	3			

**ESTADÍSTICAS DE SINIESTRALIDAD LABORAL DE LA REGIÓN DE MURCIA 2002.
ACCIDENTES CON BAJA EN JORNADA DE TRABAJO DE CONSTRUCCIÓN**

AGENTES	TOTAL	LEVE	GRAVE	MUY GRAVE	MORTAL
331 Soldadura autógena	5	5			
334 Soldadura eléctrica manual	3	3			
344 Calderas	1	1			
351 Aparatos de aire acondicionado, refrigeradores	1	1			
360 Mobiliario en general	13	13			
365 Electrodomésticos	2	2			
400 Máquinas no incluidas en el código	110	108	1		1
402 Hornos para la obtención de aceros (bessemer, Siemens, Thomas, cubilotes, etc.)	1	1			
411 Cizallas de guillotina y cortadoras	1	1			
413 Chorro de arena y granalla	1	1			
414 Dobladoras o curvadoras	1	1			
416 Martillos de forja y forjadoras	14	14			
432 Brochadoras	1	1			
434 Esmeriladoras, amoladoras o piedras esmeril	1	1			
443 Pulidoras	1	1			
445 Taladros fijos	3	3			
450 Sierras	3	3			
451 Sierras de cinta o alternativas	1	1			
452 Sierras circulares y de disco	12	11	1		
453 Tronzadoras de disco	3	3			
467 Máquinas para la fabricación de derivados de alambre	1	1			
493 Canteadoras o escuadradoras (perfiladoras)	1	1			
517 Mecheras	1	1			
522 Bobinadoras, devanadoras y enconadoras	1	1			
530 Telares	1	1			
532 Telares especiales (Jacquard, para hilos metálicos, de cintas, etc.)	1	1			
552 Máquinas auxiliares de la confección (ojalar, ribetear, respuntear, pegar botones, etc.)	1	1			
555 Máquinas industriales de planchar	1	1			
602 Amasadoras	2	2			
604 Dosificadoras y mezcladoras	1	1			
605 Humectadoras	1	1			
621 Cortadores automáticos	1	1			
632 Máquinas de perforación y sondeos	1	1			
641 Centrifugadoras	1	1			
642 Conos decantadores	1	1			
662 Cortadoras, máquinas de cortar	8	8			
685 Máquinas "Cútter"	7	7			
687 Picadoras	1	1			
691 Batidoras	1	1			
725 Limpias completas (máquinas que realizan el conjunto de operaciones de limpia)	1	1			
781 Ranuradoras y biseladoras de cercos para palmillado	1	1			
821 Bombas de vacío	1	1			
859 Palas cargadoras	9	9			
861 Perforadoras	2	2			
863 Retroexcavadoras	5	4	1		
866 Zanjadoras	1	1			
869 Hormigoneras (excepto camiones hormigoneras)	15	14	1		
873 Pisones y rodillos	3	3			

**ESTADÍSTICAS DE SINIESTRALIDAD LABORAL DE LA REGIÓN DE MURCIA 2002.
ACCIDENTES CON BAJA EN JORNADA DE TRABAJO DE CONSTRUCCIÓN**

AGENTES	TOTAL	LEVE	GRAVE	MUY GRAVE	MORTAL
880 Compactadoras	1	1			
881 Extendedoras de grava y alquitrán	1	1			
884 Cortadora de juntas	1	1			
889 Lijadoras pulidoras de mármol y terrazo	1	1			
891 Cortaterrazos	1	1			
893 Lijadoras y pulidoras de parquet y entarimado	2	2			
901 Motocultores y motomáquinas	1	1			
902 Desbrozadoras	1	1			
950 Animales	4	4			
956 Insectos	4	4			
958 Personas	13	13			
994 Cortadoras	2	2			
999 CÓDIGO ERRÓNEO	183	176	5	1	1
TOTALES	6504	6397	98	6	3

ESTADÍSTICAS DE SINIESTRALIDAD LABORAL DE LA REGIÓN DE MURCIA 2002. ACCIDENTES CON BAJA EN JORNADA DE TRABAJO DE CONSTRUCCIÓN

DISTRIBUCIÓN DE LOS ACCIDENTES POR OCUPACIÓN DEL TRABAJADOR Y GRAVEDAD.

OCUPACIONES	TOTAL	LEVE	GRAVE	MUY GRAVE	MORTAL
11 Dirección de empresas de 10 o más asalariados.	5	5			
12 Gerencia de empresas de comercio con menos de 10 asalariados.	1	1			
14 Gerencia de otras empresas con menos de 10 asalariados.	6	6			
17 Gerencia de otras empresas sin asalariados.	1	1			
20 Profesiones asociadas a titulaciones de segundo y tercer ciclo universitario en ciencias físicas, químicas, matemáticas e ingeniería.	2	2			
25 Escritores, artistas y otras profesiones asociadas a titulaciones de segundo y tercer ciclo universitario y afines.	1	1			
26 Profesiones asociadas a una titulación de primer ciclo universitario en ciencias físicas, químicas, matemáticas e ingeniería y asimilados.	6	6			
29 Otras profesiones asociadas a una titulación de primer ciclo universitario.	1	1			
30 Técnicos de las ciencias físicas, químicas e ingenierías.	15	15			
31 Técnicos de las ciencias naturales y de la sanidad.	3	3			
33 Profesionales de apoyo en operaciones financieras y comerciales.	1	1			
34 Profesionales de apoyo a la gestión administrativa.	3	3			
40 Empleados en servicios contables, financieros, y de servicios de apoyo a la producción y al transporte.	6	6			
41 Empleados de bibliotecas, servicios de correos y asimilados.	2	2			
42 Operadores de máquinas de oficina.	1	1			
43 Auxiliares administrativos sin tareas de atención al público no clasificados anteriormente.	8	8			
44 Auxiliares administrativos con tareas de atención al público no clasificados anteriormente.	2	2			
45 Empleados en trato directo con el público en agencias de viajes, recepcionistas y telefonistas.	2	2			
50 Trabajadores de los servicios de restauración.	2	2			
51 Trabajadores de los servicios personales.	4	4			
52 Trabajadores de servicios de protección y seguridad.	2	2			
53 Dependientes de comercio y asimilados.	7	7			
60 Trabajadores cualificados en actividades agrícolas.	1	1			
61 Trabajadores cualificados en actividades ganaderas.	1	1			
62 Trabajadores cualificados en otras actividades agrarias.	1	1			
63 Pescadores y trabajadores cualificados en actividades piscícolas.	3	3			
70 Encargados de obra y otros encargados en la construcción.	67	65	2		
71 Trabajadores en obras estructurales de construcción y asimilados.	2.546	2.497	45	3	1
72 Trabajadores de acabado de construcciones y asimilados, pintores y otros asimilados.	596	588	7		1
73 Encargados en la metalurgia y jefes de talleres mecánicos.	6	6			
74 Trabajadores de las industrias extractivas.	20	18	2		
75 Soldadores, chapistas, montadores de estructuras metálicas, herreros, elaboradores de herramientas y asimilados.	78	77	1		
76 Mecánicos y ajustadores de maquinaria y equipos eléctricos y electrónicos.	92	90	2		
77 Mecánicos de precisión en metales, trabajadores de artes gráficas, ceramistas, vidrieros y artesanos de la madera, textil y del cuero.	10	10			
78 Trabajadores de la industria de la alimentación, bebidas y tabaco.	5	5			
79 Trabajadores que tratan la madera, ebanistas, trabajadores de la industria textil, confección, piel, cuero, calzado y asimilados.	3	3			
80 Jefes de equipo y encargados en instalaciones industriales fijas.	4	4			
81 Operadores de instalaciones industriales fijas y asimilados.	9	9			
82 Encargado de operadores de máquinas fijas.	1	1			
83 Operadores de máquinas fijas.	5	5			
84 Montadores y ensambladores.	61	59	1		1
85 Maquinista de locomotora, operador de maquinaria agrícola y de equipos pesados móviles, y marineros.	65	64	1		

**ESTADÍSTICAS DE SINIESTRALIDAD LABORAL DE LA REGIÓN DE MURCIA 2002.
ACCIDENTES CON BAJA EN JORNADA DE TRABAJO DE CONSTRUCCIÓN**

OCUPACIONES	TOTAL	LEVE	GRAVE	MUY GRAVE	MORTAL
86 Conductores de vehículos para el transporte urbano o por carretera.	131	131			
90 Trabajadores no cualificados en el comercio.	9	8	1		
91 Empleados domésticos y otro personal de limpieza de interior de edificios.	10	10			
92 Conserjes de edificios, limpiacristales y vigilantes.	10	10			
93 Otros trabajadores no cualificados en otros servicios.	10	10			
94 Peones agropecuarios y de la pesca.	38	37	1		
95 Peones de la minería.	7	7			
96 Peones de la construcción.	2.355	2.325	29	1	
97 Peones de las industrias manufactureras.	127	123	4		
98 Peones del transporte y descargadores.	16	16			
99 Código erróneo o en blanco	136	132	2	1	1
TOTALES	6.504	6.397	98	6	3

ACCIDENTABILIDAD GENERAL DEL AÑO 2002

DISTRIBUCIÓN DE LOS ACCIDENTES CON BAJA POR GRADO DE LESIÓN EN TODOS LOS SECTORES.

	Total	Leve	Grave	Muy Grave	Mortal
En Jornada de Trabajo	26.878	26.541	292	17	28
In Itínere	2.804	2.695	89	6	14
Sin lugar	51	49	2	0	0
TOTALES	29.733	29.285	383	23	42

DISTRIBUCIÓN DE LOS ACCIDENTES CON BAJA EN JORNADA DE TRABAJO POR SECTOR ECONÓMICO Y GRADO DE LESIÓN.

SECTORES	Total	Leve	Grave	Muy Grave	Mortal
011 a 050 AGRICULTURA	3.101	3.067	27	4	3
101 a 410 INDUSTRIA	8.554	8.469	78	2	5
451 a 455 CONSTRUCCION	6.504	6.397	98	6	3
501 a 950 SERVICIOS	8.104	7.997	86	5	16
Código erróneo o en blanco	615	611	3		1
TOTALES	26.878	26.541	292	17	28

ESTADÍSTICAS DE SINIESTRALIDAD LABORAL DE LA REGIÓN DE MURCIA 2002. ACCIDENTES CON BAJA EN JORNADA DE TRABAJO DE INDUSTRIA

DISTRIBUCIÓN DE LOS ACCIDENTES POR SECTOR DE ACTIVIDAD (3 DIGITOS) Y GRAVEDAD.

CNAE	NOMBRE DE CNAE	TOTAL	LEVE	GRAVE	MUY GRAVE	MORTAL
11 1	Extracción de crudos de petróleo y gas natural.	1	1			
11 2	Actividades de los servicios relacionados con las explotaciones petrolíferas y de gas, excepto actividades de prospección.	17	17			
14 1	Extracción de piedra.	112	110	2		
14 2	Extracción de arenas y arcillas.	29	28	1		
14 3	Extracción de minerales para abonos y productos químicos.	4	3			1
14 4	Producción de sal.	12	12			
14 5	Extracción de otros minerales no metálicos ni energéticos.	2	2			
15 1	Industria cárnica.	698	696	2		
15 2	Fabricación y conservación de pescados y productos a base de pescado.	144	144			
15 3	Preparación y conservación de frutas y hortalizas.	1390	1373	17		
15 4	Fabricación de grasas y aceites (vegetales y animales).	46	45	1		
15 5	Industrias lácteas.	56	56			
15 6	Fabricación de productos de molinería, almidones y productos amiláceos.	59	57	2		
15 7	Fabricación de productos para la alimentación animal.	33	32	1		
15 8	Fabricación de otros productos alimenticios.	348	347	1		
15 9	Elaboración de bebidas.	102	101	1		
17 1	Preparación e hilado de fibras textiles.	5	5			
17 2	Fabricación de tejidos textiles.	12	12			
17 3	Acabado de textiles.	1	1			
17 4	Fabricación de otros artículos confeccionados con textiles, excepto prendas de vestir.	24	24			
17 5	Otras industrias textiles.	8	8			
17 6	Fabricación de tejidos de punto.	2	2			
17 7	Fabricación de artículos en tejidos de punto.	3	3			
18 1	Confección de prendas de cuero.	1	1			
18 2	Confección de prendas de vestir en textiles y accesorios.	40	40			
18 3	Preparación y teñido de pieles de peletería: fabricación de artículos de peletería.	5	5			
19 1	Preparación, curtido y acabado del cuero.	106	106			
19 3	Fabricación de calzado.	60	60			
20 1	Aserrado y cepillado de la madera, preparación industrial de la madera.	98	98			
20 2	Fabricación de chapas, tableros contrachapados, alistonados de partículas aglomeradas, de fibras y otros tableros y paneles.	16	16			
20 3	Fabricación de estructuras de madera y piezas de carpintería y ebanistería para la construcción.	112	110	2		
20 4	Fabricación de envases y embalajes de madera.	91	90	1		
20 5	Fabricación de otros productos de madera. Fabricación de productos de corcho, cestería y espartería.	48	46	2		
21 1	Fabricación de pasta papelera, papel y cartón.	11	10	1		
21 2	Fabricación de artículos de papel y de cartón.	45	45			
22 1	Edición.	13	13			
22 2	Artes gráficas y actividades de los servicios relacionados con las mismas.	120	118	1		1
22 3	Reproducción de soportes grabados.	1	1			
23 2	Refino de petróleo.	5	5			
24 1	Fabricación de productos químicos básicos.	77	76	1		
24 2	Fabricación de pesticidas y otros productos agroquímicos.	11	11			
24 3	Fabricación de pinturas, barnices y revestimientos similares; tintas de imprenta y masillas.	24	24			

**ESTADÍSTICAS DE SINIESTRALIDAD LABORAL DE LA REGIÓN DE MURCIA 2002.
ACCIDENTES CON BAJA EN JORNADA DE TRABAJO DE INDUSTRIA**

CNAE	NOMBRE DE CNAE	TOTAL	LEVE	GRAVE	MUY GRAVE	MORTAL
24 4	Fabricación de productos farmacéuticos.	19	19			
24 5	Fabricación de jabones, detergentes y otros artículos de limpieza y abrillantamiento. Fabricación de perfumes y productos de belleza e higiene.	99	99			
24 6	Fabricación de otros productos químicos.	20	20			
24 7	Fabricación de fibras artificiales y sintéticas.	1	1			
25 1	Fabricación de productos de caucho.	60	60			
25 2	Fabricación de productos de materias plásticas.	355	354	1		
26 1	Fabricación de vidrio y productos de vidrio.	82	80	1		1
26 2	Fabricación de productos cerámicos no refractarios excepto los destinados a la construcción; fabricación de productos cerámicos refractarios.	24	24			
26 3	Fabricación de azulejos y baldosas de cerámica.	14	14			
26 4	Fabricación de ladrillos, tejas y productos de tierras cocidas para la construcción.	32	31	1		
26 5	Fabricación de cemento, cal y yeso.	31	30	1		
26 6	Fabricación de elementos hormigón, yeso y cemento.	296	291	4		1
26 7	Industria de la piedra.	289	287	2		
27 1	Fabricación de productos básicos de hierro, acero y ferro aleaciones (CECA).	42	42			
27 2	Fabricación de tubos.	83	82	1		
27 3	Otras actividades de la transformación del hierro y del acero y producción de ferroaleaciones no CECA.	43	42	1		
27 4	Producción y primera transformación de metales preciosos y de otros metales no féreos.	56	55	1		
27 5	Fundición de metales.	14	14			
28 1	Fabricación de elementos metálicos para la construcción.	581	574	7		
28 2	Fabricación de cisternas, grandes depósitos y contenedores metálicos; fabricación de radiadores y calderas para calefacción central.	107	105	2		
28 3	Fabricación de generadores de vapor.	88	87	1		
28 4	Forja, estampación y embutición de metales; metalurgia de polvos.	137	136	1		
28 5	Tratamiento y revestimiento de metales. Ingeniería mecánica general por cuenta de terceros.	298	298			
28 6	Fabricación de artículos de cuchillería y cubertería, herramientas y ferretería.	67	66	1		
28 7	Fabricación de productos metálicos diversos, excepto muebles.	273	269	4		
29 1	Fabricación de máquinas, equipos y material mecánico.	87	84	3		
29 2	Fabricación de otra maquinaria, equipo y material mecánico de uso general.	168	168			
29 3	Fabricación de maquinaria agraria.	76	76			
29 4	Fabricación de máquinas-herramienta.	13	13			
29 5	Fabricación de maquinaria diversa para usos específicos.	182	179	2		1
29 6	Fabricación de armas y municiones.	19	19			
29 7	Fabricación de aparatos domésticos.	16	16			
31 1	Fabricación de motores eléctricos, transformadores y generadores.	8	8			
31 2	Fabricación de aparatos de distribución y control, eléctricos.	6	6			
31 3	Fabricación de hilos y cables eléctricos aislados.	13	12	1		
31 4	Fabricación de acumuladores y pilas eléctricas.	1	1			
31 5	Fabricación de lámparas eléctricas y aparatos de iluminación.	22	22			
31 6	Fabricación de otro equipo eléctrico.	8	8			
32 1	Fabricación de válvulas, tubos y otros componentes electrónicos.	1	1			
33 1	Fabricación de equipo e instrumentos médico-quirúrgicos y aparatos ortopédicos.	2	2			
34 1	Fabricación de vehículos de motor.	7	7			
34 2	Fabricación de carrocerías para vehículos de motor, de remolques y semirremolques.	53	50	3		
34 3	Fabricación de partes, piezas y accesorios no eléctricos para vehículos de motor y sus motores.	9	9			
35 1	Construcción y reparación naval.	144	144			

**ESTADÍSTICAS DE SINIESTRALIDAD LABORAL DE LA REGIÓN DE MURCIA 2002.
ACCIDENTES CON BAJA EN JORNADA DE TRABAJO DE INDUSTRIA**

CNAE	NOMBRE DE CNAE	TOTAL	LEVE	GRAVE	MUY GRAVE	MORTAL
35 2	Fabricación de material ferroviario.	12	12			
35 3	Construcción aeronáutica y especial.	3	3			
35 4	Fabricación de motocicletas y bicicletas.	3	3			
35 5	Fabricación de otro material de transporte.	1	1			
36 1	Fabricación de muebles.	431	428	3		
36 2	Fabricación de artículos de joyería, orfebrería, platería y artículos similares.	7	7			
36 3	Fabricación de instrumentos musicales.	4	4			
36 4	Fabricación de artículos de deporte.	17	17			
36 5	Fabricación de juegos y juguetes.	20	19	1		
36 6	Otras industrias manufactureras diversas.	6	6			
37 1	Reciclaje de chatarra y desechos de metal.	9	9			
37 2	Reciclaje de desechos no metálicos.	1	1			
40 1	Producción y distribución de energía eléctrica.	4	4			
40 2	Producción de gas; distribución de combustibles gaseosos por conductos urbanos, excepto gaseoductos.	5	5			
41 0	Captación, depuración y distribución de agua.	93	91		1	1
TOTALES		8554	8469	78	2	5

ESTADÍSTICAS DE SINIESTRALIDAD LABORAL DE LA REGIÓN DE MURCIA 2002. ACCIDENTES CON BAJA EN JORNADA DE TRABAJO DE INDUSTRIA

DISTRIBUCIÓN DE LOS ACCIDENTES POR MUNICIPIOS Y GRAVEDAD.

MUNICIPIOS	TOTAL	LEVE	GRAVE	MUY GRAVE	MORTAL
001 ABANILLA	48	48			
002 ABARAN	84	83	1		
003 AGUILAS	164	159	3	1	1
005 ALCANTARILLA	308	305	3		
006 ALEDO	1	1			
007 ALGUAZAS	85	82	3		
008 ALHAMA DE MURCIA	336	335	1		
009 ARCHENA	54	53	1		
010 BENIEL	81	80	1		
011 BLANCA	65	64	1		
012 BULLAS	140	139	1		
013 CALASPARRA	45	44	1		
014 CAMPOS DEL RIO	117	117			
015 CARAVACA DE LA CRUZ	228	227			1
016 CARTAGENA	946	934	11	1	
017 CEHEGIN	176	174	2		
018 CEUTI	100	98	2		
019 CIEZA	86	85	1		
020 FORTUNA	32	32			
021 FUENTE-ALAMO	105	103	2		
022 JUMILLA	154	152	2		
023 LIBRILLA	23	23			
024 LORCA	477	472	4		1
025 LORQUI	91	90	1		
026 MAZARRON	210	208	2		
027 MOLINA DE SEGURA	842	838	4		
028 MORATALLA	29	28	1		
029 MULA	60	59			1
030 MURCIA	1993	1972	20		1
032 PLIEGO	41	41			
033 PUERTO-LUMBRERAS	25	24	1		
035 SAN JAVIER	75	75			
036 SAN PEDRO DEL PINATAR	66	65	1		
037 TORRE PACHECO	182	182			
038 LAS TORRES DE COTILLAS	377	376	1		
039 TOTANA	109	109			
041 LA UNION	38	37	1		
042 VILLANUEVA DEL RIO SEGURA	1	1			
043 YECLA	417	416	1		
900 OTRA LOCALIDAD	4	4			
901 SANTOMERA	99	94	5		
902 LOS ALCAZARES	38	38			
999 MUNICIPIO ERRÓNEO	2	2			
TOTALES	8554	8469	78	2	5

ESTADÍSTICAS DE SINIESTRALIDAD LABORAL DE LA REGIÓN DE MURCIA 2002. ACCIDENTES CON BAJA EN JORNADA DE TRABAJO DE INDUSTRIA

DISTRIBUCIÓN DE LOS ACCIDENTES POR FORMA Y GRAVEDAD.

FORMAS	TOTAL	LEVE	GRAVE	MUY GRAVE	MORTAL
01 Caída de personas a distinto nivel	383	368	15		
02 Caída de personas al mismo nivel	684	677	6		1
03 Caída de objetos por desplome o derrumbamiento	57	54	2		1
04 Caída de objetos en manipulación	416	411	4		1
05 Caída de objetos desprendidos	41	41			
06 Pisadas sobre objetos	511	510	1		
07 Choques contra objetos inmóviles	254	254			
08 Choque contra objetos móviles	135	133	2		
09 Golpes/cortes por objetos o herramientas	1675	1669	6		
10 Proyección de fragmentos o partículas	420	419	1		
11 Atrapamiento por o entre objetos	636	617	19		
12 Atrapamiento por vuelco de máquinas, tractores o vehículos	15	13	2		
13 Sobreesfuerzos	2867	2863	3		1
14 Exposición a temperaturas ambientales extremas	5	5			
15 Contactos térmicos	79	79			
16 Exposición a contactos eléctricos	16	15	1		
17 Exposición a sustancias nocivas	20	18			1
18 Contactos con sustancias cáusticas y/o corrosivas	54	53	1		
19 Exposición a radiaciones	5	5			
20 Explosiones	5	3	2		
21 Incendios	6	5	1		
22 Accidentes causados por seres vivos	15	15			
23 Atropellos o golpes con vehículos	169	160	8		1
99 CÓDIGO ERRÓNEO O EN BLANCO	86	82	4		
TOTALES	8554	8469	78	2	5

DISTRIBUCIÓN DE LOS ACCIDENTES POR PARTE DEL CUERPO LESIONADA Y GRAVEDAD.

PARTES DEL CUERPO	TOTAL	LEVE	GRAVE	MUY GRAVE	MORTAL
60 Cráneo.	89	85	4		
61 Cara, excepto ojos.	68	68			
62 Ojos.	461	459	2		
63 Cuello.	276	276			
64 Tórax, espalda y costados.	1101	1093	7		1
65 Región lumbar y abdomen.	831	831			
66 Genitales.	6	6			
67 Manos.	2347	2319	28		
68 Miembros superiores, excepto manos.	1081	1079	2		
69 Pies.	1086	1078	8		
70 Miembros inferiores, excepto pies.	1028	1014	14		
71 Lesiones múltiples.	111	99	9	2	1
72 Órganos internos.	20	15	2		3
99 CÓDIGO ERRÓNEO O EN BLANCO	49	47	2		
TOTALES	8554	8469	78	2	5

ESTADÍSTICAS DE SINIESTRALIDAD LABORAL DE LA REGIÓN DE MURCIA 2002. ACCIDENTES CON BAJA EN JORNADA DE TRABAJO DE INDUSTRIA

DISTRIBUCIÓN DE LOS ACCIDENTES POR TIPO DE LESION Y GRAVEDAD.

LESIONES	TOTAL	LEVE	GRAVE	MUY GRAVE	MORTAL
00 Sin especificar	48	45	3		
30 Fracturas	404	376	28		
31 Luxaciones	177	177			
32 Torceduras, esguinces y distensiones	2391	2388	3		
33 Lumbalgias	1221	1221			
34 Hernias discales	17	16	1		
35 Conmociones y traumatismos internos	56	50	4	1	1
36 Amputaciones y pérdida del globo ocular	19	11	8		
37 Otras heridas	1853	1843	10		
38 Traumatismos superficiales	364	363	1		
39 Contusiones y aplastamientos	1335	1326	9		
40 Cuerpos extraños en los ojos	331	331			
41 Conjuntivitis	50	50			
42 Quemaduras	194	189	5		
43 Envenenamientos e intoxicaciones	7	5		1	1
44 Exposición al medio ambiente	3	3			
45 Asfixias	1	1			
46 Efectos de la electricidad	3	3			
47 Efectos de radiaciones	3	3			
48 Lesiones múltiples	42	37	4		1
49 Infartos, derrames cerebrales y otras patologías	8	4	2		2
50 Otras patologías no traumáticas	2	2			
99 CÓDIGO ERRÓNEO	25	25			
TOTALES	8554	8469	78	2	5

DISTRIBUCIÓN DE LOS ACCIDENTES POR LUGAR EN QUE SE PRODUJERON Y GRAVEDAD.

LUGAR	TOTAL	LEVE	GRAVE	MUY GRAVE	MORTAL
1 En el propio puesto.	8023	7953	65	2	3
2 En otro puesto del Centro de Trabajo.	177	169	6		2
4 Desplazamientos en su Jornada Laboral.	354	347	7		
TOTALES	8554	8469	78	2	5

DISTRIBUCIÓN DE LOS ACCIDENTES POR DÍA DE LA SEMANA Y GRAVEDAD.

DIA de la SEMANA	TOTAL	LEVE	GRAVE	MUY GRAVE	MORTAL
LUNES	1950	1931	18		1
MARTES	1703	1686	16		1
MIÉRCOLES	1576	1559	15		2
JUEVES	1534	1520	13	1	
VIERNES	1390	1374	14	1	1
SÁBADO	314	312	2		
DOMINGO	87	87			
TOTALES	8554	8469	78	2	5

ESTADÍSTICAS DE SINIESTRALIDAD LABORAL DE LA REGIÓN DE MURCIA 2002. ACCIDENTES CON BAJA EN JORNADA DE TRABAJO DE INDUSTRIA

DISTRIBUCIÓN DE LOS ACCIDENTES POR HORA DEL DIA Y GRAVEDAD.

Hora del día	TOTAL	LEVE	GRAVE	MUY GRAVE	MORTAL
0	243	241	2		
1	82	81		1	
2	88	88			
3	58	58			
4	67	67			
5	65	65			
6	102	100	2		
7	154	151	3		
8	386	381	5		
9	688	681	7		
10	1166	1158	8		
11	998	985	11		2
12	1113	1102	11		
13	469	465	4		
14	188	184	2	1	1
15	213	212	1		
16	448	442	5		1
17	667	658	9		
18	621	618	2		1
19	367	363	4		
20	136	136			
21	78	78			
22	84	83	1		
23	73	72	1		
TOTALES	8554	8469	78	2	5

ESTADÍSTICAS DE SINIESTRALIDAD LABORAL DE LA REGIÓN DE MURCIA 2002. ACCIDENTES CON BAJA EN JORNADA DE TRABAJO DE INDUSTRIA

DISTRIBUCIÓN DE LOS ACCIDENTES POR HORA DE TRABAJO Y GRAVEDAD

HORA de TRABAJO	TOTAL	LEVE	GRAVE	MUY GRAVE	MORTAL
1	1122	1108	13	1	
2	1511	1499	11		1
3	1192	1180	11		1
4	1046	1038	8		
5	729	722	7		
6	788	779	6	1	2
7	660	651	8		1
8	447	443	4		
9	41	41			
10	30	30			
11	40	40			
12	37	37			
13	12	12			
14	6	6			
15	3	3			
16	16	16			
17	15	15			
18	21	21			
19	7	7			
20	7	7			
21	2	2			
22	1	1			
23	4	4			
SIN HORA DE TRABAJO	817	807	10		
TOTALES	8554	8469	78	2	5

DISTRIBUCION DE LOS ACCIDENTES POR EDAD DEL ACCIDENTADO Y GRAVEDAD

EDAD	TOTAL	LEVE	GRAVE	MUY GRAVE	MORTAL
De 16 y 17	206	206			
De 18 a 25	2385	2361	24		
De 26 a 35	2761	2742	16	2	1
De 36 a 45	1666	1649	14		3
De 46 a 55	935	923	12		
De 56 a 65	378	373	4		1
De 66 en adelante	5	5			
En blanco o no consta	218	210	8		
TOTALES	8554	8469	78	2	5

ESTADÍSTICAS DE SINIESTRALIDAD LABORAL DE LA REGIÓN DE MURCIA 2002. ACCIDENTES CON BAJA EN JORNADA DE TRABAJO DE INDUSTRIA

DISTRIBUCIÓN DE LOS ACCIDENTES POR TAMAÑO DE LA EMPRESA Y GRAVEDAD.

TAMAÑO de EMPRESA	TOTAL	LEVE	GRAVE	MUY GRAVE	MORTAL
5 o menos trabajadores	500	493	7		
Entre 6 y 25 trabajadores	1438	1428	9		1
Entre 26 y 50 trabajadores	897	886	8		3
Entre 51 y 100 trabajadores	947	936	11		
Entre 101 a 250 trabajadores	856	852	4		
Entre 251 a 500 trabajadores	453	452	1		
Entre 501 a 1000 trabajadores	169	169			
Más de 1000 trabajadores	348	347	1		
CODIGO ERRONEO O EN BLANCO	2946	2906	37	2	1
TOTALES	8554	8469	78	2	5

DISTRIBUCIÓN DE LOS ACCIDENTES POR AGENTE MATERIAL Y GRAVEDAD.

AGENTES	TOTAL	LEVE	GRAVE	MUY GRAVE	MORTAL
010 Agentes generales	1287	1282	3		2
011 Aberturas en paredes	1	1			
012 Aberturas en suelos	24	22	2		
013 Accesos y salidas (puertas)	64	64			
014 Almacenes en general	2	2			
015 Barandillas y pasamanos	2	2			
016 Contenedores	18	18			
017 Depósitos y tanques para líquidos	11	11			
018 Desniveles y escalones	141	139	2		
019 Estanterías de almacenamiento	9	8	1		
021 Estructuras generales edificios	9	8	1		
022 Estructuras metálicas para sustención de andamiadas	5	5			
023 Pasadizos y plataformas elevados (excepto andamios)	8	7	1		
024 Rampas o planos inclinados	4	4			
025 Silos o tolvas	8	8			
026 Superficies de tránsito o pasillos	642	631	11		
027 Techos y paredes	8	8			
028 Zonas de carga y descarga	3	3			
029 Calzado y vestimenta	18	18			
030 Agentes atmosféricos exteriores o físicos	14	14			
031 Agua	59	58	1		
032 Calor	43	43			
034 Fuego	7	7			
035 Humedad	13	13			
036 Iluminación	3	3			
037 Polvo	35	35			
038 Radiaciones	2	2			
040 Agentes químicos	71	68	1	1	1
042 Asfixiantes e irritantes	1	1			
043 Cásuticos y corrosivos	31	30	1		
044 Tóxicos y venenosos	2	2			
047 Explosivos líquidos y gaseosos	1		1		

**ESTADÍSTICAS DE SINIESTRALIDAD LABORAL DE LA REGIÓN DE MURCIA 2002.
ACCIDENTES CON BAJA EN JORNADA DE TRABAJO DE INDUSTRIA**

AGENTES	TOTAL	LEVE	GRAVE	MUY GRAVE	MORTAL
049 Productos inflamables (no explosivos)	4	4			
050 Productos y materiales en general	4	4			
051 Cultivos vegetales y sus productos	88	88			
052 Piedras, cascotes, tierras, etc.	190	187	2		1
053 Productos cerámicos (ladrillos, tejas, bovedillas etc.)	109	108	1		
054 Productos de madera (tablones, puntales, etc.)	391	389	2		
055 Productos empaquetados (cajas, balas, fardos, sacos, etc.)	798	798			
056 Productos metálicos (clavos, redondos, alambres, chapas, perfiles, etc.)	1254	1248	5		1
057 Recipientes (cubos, latas, bidones, toneles, etc., excluyendo los a presión)	197	195	2		
058 Vidrios	146	146			
059 Productos de papel y cartón	37	37			
060 Productos de caucho y sus derivados	3	3			
061 Productos cárnicos y de pescado	47	47			
062 Plásticos	1	1			
063 Troncos de madera	2	2			
070 Andamios	9	9			
074 Andamios colgados, móviles o suspendidos (cubetas para limpieza de fachadas, farolas, etc.)	3	3			
075 Andamios de escaleras o volados	1	1			
079 Andamios de pie con maderas escuadradas	1	1			
084 Andamios de servicios (andamiadas)	6	6			
085 Andamios transportables, giratorios o apoyados en el suelo	2	2			
086 Sillas colgantes	2	2			
090 Escalas o escaleras	106	105	1		
091 Escalas fijas	17	16	1		
092 Escaleras fijas y de servicio	57	57			
094 Escaleras portátiles	33	33			
100 Grúas	6	6			
101 Camiones-grúa	2	2			
102 Grúas monocarril	1	1			
103 Grúas móviles	2	2			
106 Grúas puente	2	2			
120 Aparatos elevadores, excepto grúas	9	9			
125 Gatos hidráulicos	2	2			
126 Montacargas y plataformas elevadoras	13	12	1		
131 Bateas, plataformas o jaulas para elevación de materiales	142	142			
141 Vagones de carga	2	2			
142 Vagones volquete o basculantes	1	1			
143 Vehículos automotores	7	7			
150 Rodantes	21	20	1		
151 Automóviles	116	111	5		
152 Camiones	68	66	1		1
153 Camiones hormigonera	11	11			
155 Carretillas automotrices motorizadas	18	18			
156 Carretillas elevadoras	43	42	1		
157 Carretillas manuales	97	97			
158 Dumpers	3	3			
159 Motos, motocicletas y bicicletas	48	47	1		
160 Remolques	1	1			

**ESTADÍSTICAS DE SINIESTRALIDAD LABORAL DE LA REGIÓN DE MURCIA 2002.
ACCIDENTES CON BAJA EN JORNADA DE TRABAJO DE INDUSTRIA**

AGENTES	TOTAL	LEVE	GRAVE	MUY GRAVE	MORTAL
163 Tractores excepto los oruga	7	6	1		
164 Tractores oruga o de cadenas	1	1			
170 Transportadores	8	8			
171 Transportadores por cadenas y cangilones	1	1			
172 Transportadores de cinta o correas	29	29			
173 Transportadores de hélice y tornillo	1	1			
175 Transportadores de rodillo por fuerza motriz	2	2			
176 Transportadores de rodillos por gravedad	1	1			
177 Transportadores vibrantes u oscilantes	2	2			
182 Acuáticos en general	2	2			
200 Generadores de corriente	1	1			
206 Motores eléctricos	5	5			
207 Transformadores	2	2			
210 Motores industriales	2	2			
211 Motores industriales Diesel	4	4			
213 Motores industriales de gasolina	2	2			
220 Mecánicos no especificados	4	4			
221 Árboles de transmisión	1	1			
222 Cadenas	5	5			
223 Cables	11	11			
225 Cuerdas	3	3			
226 Engranajes	2	2			
227 Estribos, ganchos y manguitos	8	8			
228 Mecanismos de fricción	1	1			
230 Eléctricos	5	5			
231 Aparatos de medida y control	2	2			
232 Cables y conductores eléctricos	2	1	1		
234 Interruptores	1	1			
236 Lámparas	4	4			
240 Eléctricas portátiles	3	3			
241 Amoladoras, desbarbadoras o esmeriladoras	5	5			
243 Cinceladoras o rozadoras	2	2			
245 Taladoras (incluso accesorios)	21	21			
250 Neumáticas portátiles	2	2			
251 Herramientas de percusión	10	10			
252 Martillos neumáticos	10	10			
253 Pistolas de presión	1	1			
260 Manuales	87	87			
261 Herramientas de apriete	38	38			
262 Herramientas de carga (palas, horcas, etc.)	12	12			
263 Herramientas de corte	212	210	2		
264 Herramientas de desbaste	9	9			
267 Herramientas de percusión	40	40			
281 Herramientas aislantes homologadas	1	1			
302 Cilindros, bombonas y botellas de gases	6	6			
304 Recipientes o depósitos de gases licuados a presión	1	1			
305 Tuberías y accesorios a presión	33	32	1		
310 Compresores	1	1			

**ESTADÍSTICAS DE SINIESTRALIDAD LABORAL DE LA REGIÓN DE MURCIA 2002.
ACCIDENTES CON BAJA EN JORNADA DE TRABAJO DE INDUSTRIA**

AGENTES	TOTAL	LEVE	GRAVE	MUY GRAVE	MORTAL
320 Bombas	5	5			
321 Bombas de impulsión	1	1			
330 Equipos de soldadura	21	20	1		
331 Soldadura autógena	10	10			
332 Soldadura eléctrica por contacto o a tope	1	1			
334 Soldadura eléctrica manual	12	12			
343 Hornos eléctricos industriales	1	1			
345 Estufas	1	1			
351 Aparatos de aire acondicionado, refrigeradores	1	1			
353 Cámaras frigoríficas	4	4			
356 Ventiladores y extractores	4	3	1		
357 Equipos de pesar y medir (excluidos los eléctricos)	2	2			
360 Mobiliario en general	120	120			
361 Máquinas de oficina	2	2			
365 Electrodomésticos	3	3			
400 Máquinas no incluidas en el código	368	356	12		
402 Hornos para la obtención de aceros (bessemer, Siemens, Thomas, cubilotes, etc.)	1	1			
404 Máquinas de moldeo, desmoldeo y preparación de arenas, incluidos los moldes	2	2			
406 Prensas de temple	1	1			
411 Cizallas de guillotina y cortadoras	3	3			
412 Cizallas universales	2	2			
414 Dobladoras o curvadoras	1	1			
415 Máquinas para la laminación, estirado y calibrado (estiradoras, enderezadoras, conformadoras de perfiles, hileras, calibradoras, laminadoras, etc.)	1	1			
416 Martillos de forja y forjadoras	19	18	1		
420 Prensas	5	4	1		
424 Punzonadoras	1	1			
425 Remachadoras	1	1			
429 Curvadora de chapa	2	2			
433 Cepillos de puente	1	1			
434 Esmeriladoras, amoladoras o piedras esmeril	3	2	1		
435 Fresadoras	1		1		
440 Tornos	1	1			
441 Tornos horizontales	1	1			
443 Pulidoras	6	6			
445 Taladros fijos	6	6			
450 Sierras	15	15			
451 Sierras de cinta o alternativas	5	5			
452 Sierras circulares y de disco	12	12			
453 Tronzadoras de disco	1	1			
461 Baños de anodización	1	1			
466 Máquinas especiales (de roscar, de tallar engranajes, de puntear, de alta precisión, etc.)	3	3			
467 Máquinas para la fabricación de derivados de alambre	2	2			
471 Sierras de cadenas o motosierras	1	1			
481 Cepilladoras	8	8			
484 Moldureras o tupí	4	4			
485 Regruesadoras	1	1			
488 Universales o combinadas	16	16			

**ESTADÍSTICAS DE SINIESTRALIDAD LABORAL DE LA REGIÓN DE MURCIA 2002.
ACCIDENTES CON BAJA EN JORNADA DE TRABAJO DE INDUSTRIA**

AGENTES	TOTAL	LEVE	GRAVE	MUY GRAVE	MORTAL
491 Barnizadoras	1	1			
493 Canteadoras o escuadradoras (perfiladoras)	5	5			
494 Lijadoras o pulidoras de banda	6	6			
507 Máquinas auxiliares (afiladoras de púas y cardas, rectificadoras de carroneras, etc.)	1	1			
515 Diablo	1	1			
521 Aspes y canilleras	2	2			
522 Bobinadoras, devanadoras y enconadoras	13	13			
530 Telares	3	3			
552 Máquinas auxiliares de la confección (ojalar, ribetear, respuntear, pegar botones, etc.)	1	1			
553 Máquinas de coser y bordar	2	2			
555 Máquinas industriales de planchar	5	5			
559 Máquinas para lavado automático	1	1			
571 Depuradoras y lejiadoras	1	1			
573 Máquinas para la fabricación de manipulados (onduladoras)	4	4			
575 Máquinas para la fabricación de sobres y bolsas	11	11			
576 Máquinas redondas	1	1			
577 Continua de papel	1	1			
580 Molinos	3	3			
596 Plegadoras	1		1		
599 Troqueladoras	4	4			
602 Amasadoras	3	3			
603 Depuradoras de arcillas (mecánicas, electroósmosis, electromagnéticas, etc.)	1	1			
604 Dosificadoras y mezcladoras	2	2			
610 Quebrantadoras o trituradoras	2	2			
625 Máquinas automáticas de calibrar y estampillar	1	1			
639 Máquinas para fabricar bloques, bovedillas, etc., de hormigón	1	1			
642 Conos decantadores	1	1			
646 Máquinas de fabricación de placas	12	12			
647 Máquinas para la fabricación de tubos	1	1			
649 Mesas vibradoras	2	2			
662 Cortadoras, máquinas de cortar	6	6			
672 Sopladoras	2	2			
678 Peladoras	1	1			
682 Cortadoras y fileteadoras	5	5			
683 Embutidoras	1	1			
684 Grapadoras	8	8			
685 Máquinas "Cútter"	31	31			
686 Máquinas para aprovechamiento de subproductos de matanza (grasas, sangre, gelatinas, etc.)	1	1			
701 Clasificadoras-seleccionadoras	2	2			
711 Deshuesadoras	2	2			
712 Envasadoras, empaquetadoras, embolsadoras, enfrascadoras, y ensacadoras.	10	10			
713 Escaldadoras-desvainadoras	1	1			
714 Mondadoras-peladoras de frutos y verduras	1	1			
716 Etiquetadoras y cerradoras	4	4			
731 Cepilladoras de salvado (con tambor fijo o giratorio)	1	1			
744 Máquinas especiales para fabricación de pastas alimenticias	8	8			
748 Bombos de engrasar, teñir y limpiar pieles	1	1			

**ESTADÍSTICAS DE SINIESTRALIDAD LABORAL DE LA REGIÓN DE MURCIA 2002.
ACCIDENTES CON BAJA EN JORNADA DE TRABAJO DE INDUSTRIA**

AGENTES	TOTAL	LEVE	GRAVE	MUY GRAVE	MORTAL
749 Cepilladoras y abrillantadoras	1	1			
751 Descarnadoras y desgranadoras	1	1			
753 Graneadoras, grabadoras y planchadoras	1	1			
765 Repasadoras	2	2			
775 Lijadoras (de enfranques, tacones y plantas)	2	2			
783 Recortadoras de sobrantes (del montado del calzado y empalmillado)	1	1			
791 Desguazadoras de cubiertas (laminadores y cortadoras)	2	2			
804 Engomadoras y grabadoras	2	2			
805 Martillo electroneumático	2	2			
806 Budinadoras (fabricación de tubos)	1	1			
811 Prensas de inyección	1	1			
815 Trenzadoras para tubos y cables	1	1			
829 Filtros separadores	1	1			
833 Granuladoras	1	1			
840 Separadores	1	1			
854 Martinetes	1	1			
859 Palas cargadoras	5	5			
861 Perforadoras	1	1			
862 Rodillos compactadores vibrantes	1	1			
863 Retroexcavadoras	3	3			
869 Hormigoneras (excepto camiones hormigoneras)	4	4			
873 Pisones y rodillos	10	10			
875 Compactadoras manuales (bandeja vibrante para soleras)	2	2			
888 Mezcladoras de betonita	1	1			
889 Lijadoras pulidoras de mármol y terrazo	4	4			
893 Lijadoras y pulidoras de parquet y entarimado	1	1			
911 Rotocultores y fresadoras	1	1			
922 Cortacesped	1	1			
939 Máquinas para recogida de frutos y productos hortícolas	2	2			
950 Animales	15	15			
952 Bovinos	4	3	1		
954 Porcinos	19	19			
958 Personas	29	29			
960 Armas	1	1			
994 Cortadoras	1	1			
999 CÓDIGO ERRÓNEO O EN BLANCO	285	281	4		
TOTALES	8554	8469	78	2	5

ESTADÍSTICAS DE SINIESTRALIDAD LABORAL DE LA REGIÓN DE MURCIA 2002. ACCIDENTES CON BAJA EN JORNADA DE TRABAJO DE INDUSTRIA

DISTRIBUCIÓN DE LOS ACCIDENTES POR OCUPACIÓN DEL TRABAJADOR Y GRAVEDAD.

OCUPACIONES	TOTAL	LEVE	GRAVE	MUY GRAVE	MORTAL
10 Poder ejecutivo y legislativo y dirección de las Administraciones Públicas; dirección de organizaciones de interés.	5	5			
11 Dirección de empresas de 10 o más asalariados.	4	4			
13 Gerencia de empresas de hostelería y restauración con menos de 10 asalariados.	2	2			
14 Gerencia de otras empresas con menos de 10 asalariados.	4	4			
15 Gerencia de empresas de comercio sin asalariados.	3	3			
17 Gerencia de otras empresas sin asalariados.	1	1			
20 Profesiones asociadas a titulaciones de segundo y tercer ciclo universitario en ciencias físicas, químicas, matemáticas e ingeniería.	4	4			
21 Profesiones asociadas a titulaciones de segundo y tercer ciclo universitario en ciencias naturales y sanidad.	3	3			
23 Profesionales del derecho.	2	2			
24 Profesionales en organización de empresas, profesionales en las ciencias sociales y humanas asociadas a titulaciones de segundo y tercer ciclo universitario.	1	1			
25 Escritores, artistas y otras profesiones asociadas a titulaciones de segundo y tercer ciclo universitario y afines.	1	1			
26 Profesiones asociadas a una titulación de primer ciclo universitario en ciencias físicas, químicas, matemáticas e ingeniería y asimilados.	6	6			
28 Profesiones asociadas a una titulación de primer ciclo universitario en la enseñanza.	1	1			
29 Otras profesiones asociadas a una titulación de primer ciclo universitario.	1	1			
30 Técnicos de las ciencias físicas, químicas e ingenierías.	22	22			
31 Técnicos de las ciencias naturales y de la sanidad.	5	5			
32 Técnicos en educación infantil, instructores de vuelo, navegación y conducción de vehículos.	1	1			
33 Profesionales de apoyo en operaciones financieras y comerciales.	35	35			
34 Profesionales de apoyo a la gestión administrativa.	9	9			
40 Empleados en servicios contables, financieros, y de servicios de apoyo a la producción y al transporte.	20	20			
41 Empleados de bibliotecas, servicios de correos y asimilados.	1	1			
43 Auxiliares administrativos sin tareas de atención al público no clasificados anteriormente.	13	12	1		
44 Auxiliares administrativos con tareas de atención al público no clasificados anteriormente.	22	22			
45 Empleados en trato directo con el público en agencias de viajes, recepcionistas y telefonistas.	3	3			
46 Cajeros, taquilleros y otros empleados asimilados en trato directo con el público.	3	3			
50 Trabajadores de los servicios de restauración.	30	30			
51 Trabajadores de los servicios personales.	4	4			
53 Dependientes de comercio y asimilados.	108	107	1		
60 Trabajadores cualificados en actividades agrícolas.	41	41			
61 Trabajadores cualificados en actividades ganaderas.	3	3			
62 Trabajadores cualificados en otras actividades agrarias.	3	3			
70 Encargados de obra y otros encargados en la construcción.	24	24			
71 Trabajadores en obras estructurales de construcción y asimilados.	618	613	5		
72 Trabajadores de acabado de construcciones y asimilados, pintores y otros asimilados.	201	197	2	1	1
73 Encargados en la metalurgia y jefes de talleres mecánicos.	55	55			
74 Trabajadores de las industrias extractivas.	250	244	5		1
75 Soldadores, chapistas, montadores de estructuras metálicas, herreros, elaboradores de herramientas y asimilados.	712	701	10	1	
76 Mecánicos y ajustadores de maquinaria y equipos eléctricos y electrónicos.	536	533	3		
77 Mecánicos de precisión en metales, trabajadores de artes gráficas, ceramistas, vidrieros y artesanos de la madera, textil y del cuero.	93	92	1		
78 Trabajadores de la industria de la alimentación, bebidas y tabaco.	1217	1208	9		
79 Trabajadores que tratan la madera, ebanistas, trabajadores de la industria textil, confección, piel, cuero, calzado y asimilados.	372	369	3		

**ESTADÍSTICAS DE SINIESTRALIDAD LABORAL DE LA REGIÓN DE MURCIA 2002.
ACCIDENTES CON BAJA EN JORNADA DE TRABAJO DE INDUSTRIA**

OCUPACIONES	TOTAL	LEVE	GRAVE	MUY GRAVE	MORTAL
80 Jefes de equipo y encargados en instalaciones industriales fijas.	14	14			
81 Operadores de instalaciones industriales fijas y asimilados.	193	192	1		
82 Encargado de operadores de máquinas fijas.	112	112			
83 Operadores de máquinas fijas.	899	897	1		1
84 Montadores y ensambladores.	131	127	4		
85 Maquinista de locomotora, operador de maquinaria agrícola y de equipos pesados móviles, y marineros.	73	71	2		
86 Conductores de vehículos para el transporte urbano o por carretera.	329	322	5		2
90 Trabajadores no cualificados en el comercio.	9	9			
91 Empleados domésticos y otro personal de limpieza de interior de edificios.	34	33	1		
92 Conserjes de edificios, limpiacristales y vigilantes.	12	11	1		
93 Otros trabajadores no cualificados en otros servicios.	25	25			
94 Peones agropecuarios y de la pesca.	280	278	2		
95 Peones de la minería.	12	12			
96 Peones de la construcción.	218	216	2		
97 Peones de las industrias manufactureras.	1346	1332	14		
98 Peones del transporte y descargadores.	211	208	3		
99 Código erróneo o en blanco	217	215	2		
TOTALES	8554	8469	78	2	5

ACCIDENTABILIDAD GENERAL DEL AÑO 2002

DISTRIBUCIÓN DE LOS ACCIDENTES CON BAJA POR GRADO DE LESIÓN EN TODOS LOS SECTORES.

	Total	Leve	Grave	Muy Grave	Mortal
En Jornada de Trabajo	26.878	26.541	292	17	28
In Itínere	2.804	2.695	89	6	14
Sin lugar	51	49	2	0	0
TOTALES	29.733	29.285	383	23	42

DISTRIBUCIÓN DE LOS ACCIDENTES CON BAJA EN JORNADA DE TRABAJO POR SECTOR ECONÓMICO Y GRADO DE LESIÓN.

SECTORES	Total	Leve	Grave	Muy Grave	Mortal
011 a 050 AGRICULTURA	3.101	3.067	27	4	3
101 a 410 INDUSTRIA	8.554	8.469	78	2	5
451 a 455 CONSTRUCCION	6.504	6.397	98	6	3
501 a 950 SERVICIOS	8.104	7.997	86	5	16
Código erróneo o en blanco	615	611	3		1
TOTALES	26.878	26.541	292	17	28

ESTADÍSTICAS DE SINIESTRALIDAD LABORAL DE LA REGIÓN DE MURCIA 2002. ACCIDENTES CON BAJA EN JORNADA DE TRABAJO DE SERVICIOS

DISTRIBUCIÓN DE LOS ACCIDENTES POR SECTOR DE ACTIVIDAD (3 DIGITOS) Y GRAVEDAD.

CNAE	NOMBRE DEL CNAE	TOTAL	LEVE	GRAVE	MUY GRAVE	MORTAL
50 1	Venta de vehículos de motor.	104	104			
50 2	Mantenimiento y reparación de vehículos de motor.	371	369	2		
50 3	Venta de repuestos y accesorios de vehículos de motor.	53	51	2		
50 4	Venta, mantenimiento y reparación de motocicletas y ciclomotores y de sus repuestos y accesorios.	20	20			
50 5	Venta al por menor de carburantes para la automoción.	44	44			
51 1	Intermediarios del comercio.	167	165	1		1
51 2	Comercio al por mayor de materias primas agrarias y de animales vivos.	87	86	1		
51 3	Comercio al por mayor de productos alimenticios, bebidas y tabaco.	554	549	3		2
51 4	Comercio al por mayor de productos de consumo, distintos de los alimenticios.	113	111	2		
51 5	Comercio al por mayor de productos no agrarios semielaborados, chatarra y productos de desecho.	253	247	5		1
51 6	Comercio al por mayor de maquinaria y equipo.	97	96			1
51 7	Otro comercio al por mayor.	161	160	1		
52 1	Comercio al por menor en establecimientos no especializados.	416	415	1		
52 2	Comercio al por menor de alimentos, bebidas y tabaco en establecimientos especializados.	202	198	4		
52 3	Comercio al por menor de productos farmacéuticos, artículos médicos, belleza e higiene.	34	33	1		
52 4	Otro comercio al por menor de artículos nuevos en establecimientos especializados.	354	349	4		1
52 5	Comercio al por menor de bienes de segunda mano, en establecimientos.	19	19			
52 6	Comercio al por menor no realizado en establecimientos.	17	16	1		
52 7	Reparación de efectos personales y enseres domésticos.	57	57			
55 1	Hoteles.	115	114	1		
55 2	Camping y otros tipos de hospedaje de corta duración.	43	43			
55 3	Restaurantes.	334	334			
55 4	Establecimientos de bebidas.	225	223	2		
55 5	Comedores colectivos y provisión de comidas preparadas.	69	69			
60 1	Transporte por ferrocarril.	61	59	2		
60 2	Otros tipos de transporte terrestre.	812	779	22	3	8
60 3	Transporte por tubería.	21	19	1		1
61 1	Transporte marítimo.	1	1			
61 2	Transporte por vías de navegación interiores.	1	1			
62 1	Transporte aéreo regular.	1	1			
62 3	Transporte especial.	2	2			
63 1	Manipulación y depósito de mercancías.	41	41			
63 2	Otras actividades anexas a los transportes.	19	19			
63 3	Actividades de las agencias de viajes, mayoristas y minoristas de turismo y otras actividades de apoyo turístico.	6	6			
63 4	Organización del transporte de mercancías.	3	3			
64 1	Actividades postales y de correo.	40	40			
64 2	Telecomunicaciones.	42	42			
65 1	Intermediación monetaria.	22	21			1
66 0	Seguros y planes de pensiones, excepto seguridad social obligatoria.	6	6			
70 1	Actividades inmobiliarias por cuenta propia.	46	45	1		
70 2	Alquiler de bienes inmobiliarios por cuenta propia.	1	1			
70 3	Actividades inmobiliarias por cuenta de terceros.	8	7	1		
71 1	Alquiler de automóviles.	3	3			
71 2	Alquiler de otros medios de transporte.	4	4			

**ESTADÍSTICAS DE SINIESTRALIDAD LABORAL DE LA REGIÓN DE MURCIA 2002.
ACCIDENTES CON BAJA EN JORNADA DE TRABAJO DE SERVICIOS**

CNAE	NOMBRE DEL CNAE	TOTAL	LEVE	GRAVE	MUY GRAVE	MORTAL
71 3	Alquiler de maquinaria y equipo.	52	52			
71 4	Alquiler de efectos personales y enseres domésticos.	7	7			
72 1	Consulta de equipo informático.	2	2			
72 4	Actividades relacionadas con bases de datos.	3	3			
72 5	Mantenimiento, reparación de máquinas de oficina, contabilidad y equipo informático.	1	1			
73 1	Investigación y desarrollo sobre ciencias naturales y técnicas.	3	3			
74 1	Actividades jurídicas, de contabilidad, teneduría de libros, auditoría, asesoría fiscal, estudios de mercado y realización de encuestas de opinión pública; consulta y asesoramiento sobre dirección y gestión empresarial, gestión de sociedades de carta.	35	34	1		
74 2	Servicios técnicos de arquitectura e ingeniería y otras actividades relacionadas con el asesoramiento técnico.	60	60			
74 3	Ensayos y análisis técnicos.	53	53			
74 4	Publicidad.	14	13	1		
74 5	Selección y colocación de personal.	185	183	2		
74 6	Servicios de investigación y seguridad.	62	62			
74 7	Actividades industriales de limpieza.	356	355	1		
74 8	Actividades empresariales diversas.	177	176	1		
75 1	Administración Pública.	863	855	7		1
75 2	Prestación pública de servicios a la comunidad general.	70	70			
75 3	Seguridad Social obligatoria.	13	11	2		
80 1	Enseñanza Primaria.	73	73			
80 2	Enseñanza Secundaria.	17	17			
80 3	Enseñanza Superior.	24	23	1		
80 4	Formación permanente y otras actividades de enseñanza.	11	11			
85 1	Actividades Sanitarias.	382	377	4		1
85 2	Actividades Veterinarias.	3	3			
85 3	Actividades de Servicios Sociales.	122	122			
90 0	Actividades de saneamiento público.	185	183	2		
91 1	Actividades de organizaciones empresariales, profesionales y patronales.	2	2			
91 3	Actividades asociativas diversas.	23	23			
92 1	Actividades cinematográficas y de vídeo.	40	40			
92 2	Actividades de radio y televisión.	9	9			
92 3	Otras actividades artísticas y de espectáculos.	10	10			
92 4	Actividades de agencias de noticias.	2	2			
92 5	Actividades de bibliotecas, archivos, museos y otras instituciones culturales.	5	5			
92 6	Actividades deportivas.	48	45	3		
92 7	Actividades recreativas diversas.	72	70	2		
93 0	Actividades diversas de servicios personales.	70	69	1		
95 0	Hogares que emplean personal doméstico.	1	1			
TOTALES		8104	7997	86	5	16

ESTADÍSTICAS DE SINIESTRALIDAD LABORAL DE LA REGIÓN DE MURCIA 2002. ACCIDENTES CON BAJA EN JORNADA DE TRABAJO DE SERVICIOS

DISTRIBUCIÓN DE LOS ACCIDENTES POR MUNICIPIOS Y GRAVEDAD.

MUNICIPIOS	TOTAL	LEVE	GRAVE	MUY GRAVE	MORTAL
001 ABANILLA	25	25			
002 ABARAN	64	64			
003 AGUILAS	207	205	1		1
004 ALBUDEITE	2	2			
005 ALCANTARILLA	193	190	1		2
006 ALEDO	1	1			
007 ALGUAZAS	27	27			
008 ALHAMA DE MURCIA	49	47	2		
009 ARCHENA	59	59			
010 BENIEL	26	25	1		
011 BLANCA	15	15			
012 BULLAS	26	26			
013 CALASPARRA	40	40			
014 CAMPOS DEL RIO	2	2			
015 CARAVACA DE LA CRUZ	100	99	1		
016 CARTAGENA	1416	1404	10	2	
017 CEHEGIN	55	53	2		
018 CEUTI	22	22			
019 CIEZA	158	155	3		
020 FORTUNA	23	22	1		
021 FUENTE-ALAMO	91	90	1		
022 JUMILLA	92	92			
023 LIBRILLA	24	24			
024 LORCA	449	442	6	1	
025 LORQUI	38	38			
026 MAZARRON	144	141	2		1
027 MOLINA DE SEGURA	466	463	1	1	1
028 MORATALLA	33	33			
029 MULA	33	31	2		
030 MURCIA	3098	3051	38	1	8
032 PLIEGO	19	19			
033 PUERTO-LUMBRERAS	32	29	2		1
034 RICOTE	3	3			
035 SAN JAVIER	202	199	3		
036 SAN PEDRO DEL PINATAR	103	103			
037 TORRE PACHECO	179	176	3		
038 LAS TORRES DE COTILLAS	75	73	2		
039 TOTANA	191	190			1
040 ULEA	1	1			
041 LA UNION	41	40	1		
042 VILLANUEVA DEL RIO SEGURA	6	6			
043 YECLA	131	128	2		1
900 OTRA LOCALIDAD	9	9			
901 SANTOMERA	90	89	1		
902 LOS ALCAZARES	41	41			
999 MUNICIPIO ERRÓNEO O EN BLANCO	3	3			
TOTALES	8104	7997	86	5	16

ESTADÍSTICAS DE SINIESTRALIDAD LABORAL DE LA REGIÓN DE MURCIA 2002. ACCIDENTES CON BAJA EN JORNADA DE TRABAJO DE SERVICIOS

DISTRIBUCIÓN DE LOS ACCIDENTES POR FORMA Y GRAVEDAD.

FORMAS	TOTAL	LEVE	GRAVE	MUY GRAVE	MORTAL
01 Caída de personas a distinto nivel	678	659	19		
02 Caída de personas al mismo nivel	933	927	6		
03 Caída de objetos por desplome o derrumbamiento	55	55			
04 Caída de objetos en manipulación	283	280	3		
05 Caída de objetos desprendidos	30	30			
06 Pisadas sobre objetos	622	621	1		
07 Choques contra objetos inmóviles	229	228	1		
08 Choque contra objetos móviles	125	123	2		
09 Golpes/cortes por objetos o herramientas	1221	1213	8		
10 Proyección de fragmentos o partículas	194	192	2		
11 Atrapamiento por o entre objetos	341	331	8		2
12 Atrapamiento por vuelco de máquinas, tractores o vehículos	27	25	1		1
13 Sobreesfuerzos	2590	2570	13	2	5
14 Exposición a temperaturas ambientales extremas	10	9	1		
15 Contactos térmicos	47	46	1		
16 Exposición a contactos eléctricos	5	4	1		
17 Exposición a sustancias nocivas	28	28			
18 Contactos con sustancias cáusticas y/o corrosivas	39	39			
19 Exposición a radiaciones	3	3			
20 Explosiones	3	3			
21 Incendios	8	8			
22 Accidentes causados por seres vivos	108	105	1	1	1
23 Atropellos o golpes con vehículos	436	412	15	2	7
99 CÓDIGO ERRÓNEO O EN BLANCO	89	86	3		
TOTALES	8104	7997	86	5	16

DISTRIBUCIÓN DE LOS ACCIDENTES POR PARTE DEL CUERPO LESIONADA Y GRAVEDAD.

PARTES DEL CUERPO	TOTAL	LEVE	GRAVE	MUY GRAVE	MORTAL
60 Cráneo.	89	81	7		1
61 Cara, excepto ojos.	56	55	1		
62 Ojos.	245	243	2		
63 Cuello.	375	372	3		
64 Tórax, espalda y costados.	1050	1040	9		1
65 Región lumbar y abdomen.	738	734	4		
66 Genitales.	6	6			
67 Manos.	1630	1618	12		
68 Miembros superiores, excepto manos.	1011	1004	7		
69 Pies.	1271	1265	5	1	
70 Miembros inferiores, excepto pies.	1306	1293	13		
71 Lesiones múltiples.	208	191	9	3	5
72 Órganos internos.	40	20	12	1	7
99 CÓDIGO ERRÓNEO O EN BLANCO	79	75	2		2
TOTALES	8104	7997	86	5	16

ESTADÍSTICAS DE SINIESTRALIDAD LABORAL DE LA REGIÓN DE MURCIA 2002. ACCIDENTES CON BAJA EN JORNADA DE TRABAJO DE SERVICIOS

DISTRIBUCIÓN DE LOS ACCIDENTES POR TIPO DE LESION Y GRAVEDAD.

LESIONES	TOTAL	LEVE	GRAVE	MUY GRAVE	MORTAL
00 Sin especificar	69	66	2		1
30 Fracturas	455	425	29		1
31 Luxaciones	279	278	1		
32 Torceduras, esguinces y distensiones	3018	3013	5		
33 Lumbalgias	1043	1043			
34 Hernias discales	11	11			
35 Conmociones y traumatismos internos	91	84	6		1
36 Amputaciones y pérdida del globo ocular	12	10	2		
37 Otras heridas	1245	1235	10		
38 Traumatismos superficiales	293	291	2		
39 Contusiones y aplastamientos	1113	1105	7		1
40 Cuerpos extraños en los ojos	153	152	1		
41 Conjuntivitis	22	22			
42 Quemaduras	110	108	2		
43 Envenenamientos e intoxicaciones	8	8			
44 Exposición al medio ambiente	5	5			
45 Asfixias	2	2			
47 Efectos de radiaciones	1	1			
48 Lesiones múltiples	112	99	5		7
49 Infartos, derrames cerebrales y otras patologías	29	7	13	3	6
50 Otras patologías no traumáticas	1	1			
99 CÓDIGO ERRÓNEO O EN BLANCO	32	31	1		
TOTALES	8104	7997	86	5	16

DISTRIBUCIÓN DE LOS ACCIDENTES POR LUGAR EN QUE SE PRODUJERON Y GRAVEDAD.

LUGAR	TOTAL	LEVE	GRAVE	MUY GRAVE	MORTAL
1 En el propio puesto.	6708	6651	52	2	3
2 En otro puesto del Centro de Trabajo.	637	607	21	3	6
4 Desplazamientos en su Jornada Laboral.	759	739	13		7
TOTALES	8104	7997	86	5	16

DISTRIBUCIÓN DE LOS ACCIDENTES POR DÍA DE LA SEMANA Y GRAVEDAD.

DIA de la SEMANA	TOTAL	LEVE	GRAVE	MUY GRAVE	MORTAL
LUNES	1772	1748	22		2
MARTES	1444	1431	11		2
MIÉRCOLES	1293	1272	16	1	4
JUEVES	1357	1336	16	3	2
VIERNES	1375	1352	18		5
SÁBADO	588	585	2		1
DOMINGO	275	273	1	1	
TOTALES	8104	7997	86	5	16

ESTADÍSTICAS DE SINIESTRALIDAD LABORAL DE LA REGIÓN DE MURCIA 2002. ACCIDENTES CON BAJA EN JORNADA DE TRABAJO DE SERVICIOS

DISTRIBUCIÓN DE LOS ACCIDENTES POR HORA DEL DÍA Y GRAVEDAD.

Hora del día	TOTAL	LEVE	GRAVE	MUY GRAVE	MORTAL
0	152	150	1		1
1	116	116			
2	79	77	2		
3	67	63	1		3
4	68	67			1
5	47	47			
6	56	56			
7	130	129	1		
8	287	281	5		1
9	606	599	6		1
10	1147	1140	7		
11	942	935	6	1	
12	1052	1043	8		1
13	551	538	12		1
14	290	284	5		1
15	217	213	3	1	
16	380	373	4	3	
17	492	478	10		4
18	508	504	3		1
19	374	368	5		1
20	239	237	2		
21	116	115	1		
22	109	106	3		
23	79	78	1		
TOTALES	8104	7997	86	5	16

ESTADÍSTICAS DE SINIESTRALIDAD LABORAL DE LA REGIÓN DE MURCIA 2002. ACCIDENTES CON BAJA EN JORNADA DE TRABAJO DE SERVICIOS

DISTRIBUCIÓN DE LOS ACCIDENTES POR HORA DE TRABAJO Y GRAVEDAD

HORA de TRABAJO	TOTAL	LEVE	GRAVE	MUY GRAVE	MORTAL
1	1150	1138	11		1
2	1577	1565	10		2
3	1164	1153	11		
4	973	957	13	1	2
5	733	720	8	3	2
6	668	658	7		3
7	510	499	8	1	2
8	335	333	2		
9	31	29	2		
10	45	44	1		
11	46	46			
12	35	35			
13	22	22			
14	10	10			
15	8	8			
16	16	16			
17	12	12			
18	19	19			
19	14	14			
20	4	4			
21	10	10			
22	3	3			
23	9	9			
24	2	2			
SIN HORA DE TRABAJO	708	691	13		4
TOTALES	8104	7997	86	5	16

DISTRIBUCION DE LOS ACCIDENTES POR EDAD DEL ACCIDENTADO Y GRAVEDAD

EDAD	TOTAL	LEVE	GRAVE	MUY GRAVE	MORTAL
De 16 y 17	147	146	1		
De 18 a 25	1999	1982	15		2
De 26 a 35	2410	2382	21	2	5
De 36 a 45	1876	1853	20		3
De 46 a 55	1036	1017	14	2	3
De 56 a 65	499	483	12	1	3
De 66 en adelante	8	7	1		
En blanco o no consta	129	127	2		
TOTALES	8104	7997	86	5	16

ESTADÍSTICAS DE SINIESTRALIDAD LABORAL DE LA REGIÓN DE MURCIA 2002. ACCIDENTES CON BAJA EN JORNADA DE TRABAJO DE SERVICIOS

DISTRIBUCIÓN DE LOS ACCIDENTES POR TAMAÑO DE LA EMPRESA Y GRAVEDAD.

TAMAÑO de EMPRESA	TOTAL	LEVE	GRAVE	MUY GRAVE	MORTAL
5 o menos trabajadores	734	721	12		1
Entre 6 y 25 trabajadores	1463	1446	13		4
Entre 26 y 50 trabajadores	608	602	3	1	2
Entre 51 y 100 trabajadores	515	510	5		
Entre 101 a 250 trabajadores	382	380	1		1
Entre 251 a 500 trabajadores	188	186	2		
Entre 501 a 1000 trabajadores	135	135			
Más de 1000 trabajadores	69	68		1	
CODIGO ERRONEO O EN BLANCO	4010	3949	50	3	8
TOTALES	8104	7997	86	5	16

DISTRIBUCIÓN DE LOS ACCIDENTES POR AGENTE MATERIAL Y GRAVEDAD.

AGENTES	TOTAL	LEVE	GRAVE	MUY GRAVE	MORTAL
010 Agentes generales	1177	1156	16	1	4
011 Aberturas en paredes	3	3			
012 Aberturas en suelos	21	21			
013 Accesos y salidas (puertas)	98	96	2		
014 Almacenes en general	5	5			
015 Barandillas y pasamanos	5	5			
016 Contenedores	43	43			
017 Depósitos y tanques para líquidos	9	9			
018 Desniveles y escalones	266	261	5		
019 Estanterías de almacenamiento	17	17			
021 Estructuras generales edificios	3	3			
022 Estructuras metálicas para sustención de andamiadas	1	1			
023 Pasadizos y plataformas elevados (excepto andamios)	3	3			
024 Rampas o planos inclinados	15	15			
025 Silos o tolvas	3	3			
026 Superficies de tránsito o pasillos	897	889	8		
027 Techos y paredes	12	12			
028 Zonas de carga y descarga	3	3			
029 Calzado y vestimenta	13	13			
030 Agentes atmosféricos exteriores o físicos	18	18			
031 Agua	59	58	1		
032 Calor	21	20	1		
033 Frío	1	1			
034 Fuego	8	8			
035 Humedad	5	5			
036 Iluminación	2	2			
037 Polvo	13	13			
040 Agentes químicos	41	41			
042 Asfixiantes e irritantes	6	6			
043 Cáusticos y corrosivos	15	15			
044 Tóxicos y venenosos	8	8			
048 Explosivos sólidos	1	1			
049 Productos inflamables (no explosivos)	2	2			

**ESTADÍSTICAS DE SINIESTRALIDAD LABORAL DE LA REGIÓN DE MURCIA 2002.
ACCIDENTES CON BAJA EN JORNADA DE TRABAJO DE SERVICIOS**

AGENTES	TOTAL	LEVE	GRAVE	MUY GRAVE	MORTAL
050 Productos y materiales en general	3	3			
051 Cultivos vegetales y sus productos	106	104	2		
052 Piedras, cascotes, tierras, etc.	79	78	1		
053 Productos cerámicos (ladrillos, tejas, bovedillas etc.)	75	75			
054 Productos de madera (tablones, puntales, etc.)	175	175			
055 Productos empaquetados (cajas, balas, fardos, sacos, etc.)	781	780	1		
056 Productos metálicos (clavos, redondos, alambres, chapas, perfiles, etc.)	543	540	3		
057 Recipientes (cubos, latas, bidones, toneles, etc., excluyendo los a presión)	151	151			
058 Vidrios	108	107	1		
059 Productos de papel y cartón	25	25			
060 Productos de caucho y sus derivados	1	1			
061 Productos cárnicos y de pescado	16	16			
062 Plásticos	1	1			
070 Andamios	8	8			
075 Andamios de escaleras o volados	1	1			
077 Andamios de palomillas	1	1			
078 Andamios de parales	1	1			
083 Andamios de puentes volados	1	1			
084 Andamios de servicios (andamiadas)	10	10			
085 Andamios transportables, giratorios o apoyados en el suelo	2	2			
086 Sillas colgantes	2	2			
090 Escalas o escaleras	155	152	3		
091 Escalas fijas	43	43			
092 Escaleras fijas y de servicio	103	103			
093 Escaleras mecánicas	2	2			
094 Escaleras portátiles	77	74	3		
100 Grúas	12	11	1		
101 Camiones-grúa	7	7			
103 Grúas móviles	9	8			1
106 Grúas puente	1	1			
107 Grúas torre	2	2			
120 Aparatos elevadores, excepto grúas	6	6			
121 Aparejos, cabrias, garruchas	1	1			
123 Cabrestantes manuales o mecánicos	1	1			
125 Gatos hidráulicos	5	5			
126 Montacargas y plataformas elevadoras	5	5			
131 Bateas, plataformas o jaulas para elevación de materiales	89	88	1		
132 Cubos para elevación y descarga de materiales (hormigón, fundición, etc.)	1	1			
140 Medios de transporte por vía férrea	2	2			
141 Vagones de carga	1	1			
143 Vehículos automotores	19	19			
150 Rodantes	66	63	3		
151 Automóviles	395	386	5	1	3
152 Camiones	311	293	12		6
153 Camiones hormigonera	4	4			
155 Carretillas automotrices motorizadas	10	10			
156 Carretillas elevadoras	36	36			
157 Carretillas manuales	62	62			
158 Dumpers	6	6			

**ESTADÍSTICAS DE SINIESTRALIDAD LABORAL DE LA REGIÓN DE MURCIA 2002.
ACCIDENTES CON BAJA EN JORNADA DE TRABAJO DE SERVICIOS**

AGENTES	TOTAL	LEVE	GRAVE	MUY GRAVE	MORTAL
159 Motos, motocicletas y bicicletas	91	90	1		
160 Remolques	3	3			
162 Remolques tradicionales de dos ejes	2	2			
163 Tractores excepto los oruga	4	4			
170 Transportadores	3	3			
172 Transportadores de cinta o correas	12	11	1		
183 Avionetas y helicópteros	1		1		
200 Generadores de corriente	1	1			
201 Generadores de corriente alterna	1	1			
202 Generadores de corriente continua	2	2			
203 Grupos convertidores de corriente en general	2	2			
206 Motores eléctricos	7	7			
210 Motores industriales	5	5			
211 Motores industriales Diesel	4	4			
213 Motores industriales de gasolina	4	4			
214 Turbinas de gas y vapor	1	1			
220 Mecánicos no especificados	8	8			
221 Árboles de transmisión	1	1			
222 Cadenas	1	1			
223 Cables	6	6			
224 Correas de transmisión	2	2			
225 Cuerdas	4	4			
227 Estribos, ganchos y manguitos	3	3			
230 Eléctricos	1	1			
231 Aparatos de medida y control	2	2			
232 Cables y conductores eléctricos	4	4			
237 Interruptores diferenciales	1	1			
240 Eléctricas portátiles	2	2			
241 Amoladoras, desbarbadoras o esmeriladoras	2	2			
242 Atornilladoras	1	1			
243 Cinceladoras o rozadoras	2	2			
244 Cortadoras de chapa	1	1			
245 Taladoras (incluso accesorios)	9	9			
250 Neumáticas portátiles	1	1			
251 Herramientas de percusión	4	4			
252 Martillos neumáticos	7	7			
253 Pistolas de presión	4	4			
260 Manuales	55	55			
261 Herramientas de apriete	29	29			
262 Herramientas de carga (palas, horcas, etc.)	14	14			
263 Herramientas de corte	227	226	1		
264 Herramientas de desbaste	5	5			
265 Herramientas de excavación	2	2			
266 Herramientas de extracción	4	3	1		
267 Herramientas de percusión	19	19			
300 Recipientes a presión 301 Autoclaves	6	6			
302 Cilindros, bombonas y botellas de gases	18	18			
305 Tuberías y accesorios a presión	9	9			
310 Compresores	2	2			

**ESTADÍSTICAS DE SINIESTRALIDAD LABORAL DE LA REGIÓN DE MURCIA 2002.
ACCIDENTES CON BAJA EN JORNADA DE TRABAJO DE SERVICIOS**

AGENTES	TOTAL	LEVE	GRAVE	MUY GRAVE	MORTAL
312 Compresores frigoríficos	1	1			
320 Bombas	1	1			
331 Soldadura autógena	2	2			
334 Soldadura eléctrica manual	2	2			
340 Hornos	3	3			
346 Fogones y fraguas	1	1			
351 Aparatos de aire acondicionado, refrigeradores	2	2			
352 Cabinas o cámaras de pintura o impregnación	1	1			
353 Cámaras frigoríficas	8	8			
357 Equipos de pesar y medir (excluidos los eléctricos)	1	1			
358 Prensas de secado y escurrido	1	1			
360 Mobiliario en general	203	202	1		
361 Máquinas de oficina	3	3			
365 Electrodomésticos	23	23			
400 Máquinas no incluidas en el código	152	149	3		
411 Cizallas de guillotina y cortadoras	1	1			
414 Dobladoras o curvadoras	1	1			
416 Martillos de forja y forjadoras	5	5			
420 Prensas	3	2			1
424 Punzonadoras	1	1			
440 Tornos	1	1			
445 Taladros fijos	1	1			
450 Sierras	5	4	1		
451 Sierras de cinta o alternativas	1	1			
452 Sierras circulares y de disco	1	1			
466 Máquinas especiales (de roscar, de tallar engranajes, de puntear, de alta precisión, etc.)	1	1			
481 Cepilladoras	1	1			
493 Canteadoras o escuadradoras (perfiladoras)	1	1			
494 Lijadoras o pulidoras de banda	1	1			
495 Prensas de encolar tableros	1	1			
505 Hiladoras o continuas	1	1			
506 Manuales	1	1			
512 Reunidoras de cintas	1	1			
522 Bobinadoras, devanadoras y enconadoras	4	4			
555 Máquinas industriales de planchar	2	2			
556 Máquinas para cordelería	1	1			
559 Máquinas para lavado automático	1	1			
573 Máquinas para la fabricación de manipulados (onduladoras)	1	1			
592 Máquinas doradoras	1	1			
594 Minerva	1	1			
597 Prensas de imprimir	1	1			
606 Lavadoras	6	6			
621 Cortadores automáticos	1	1			
624 Limpiadoras de placas	1	1			
651 Tornos especiales para acabado de tubo	2	2			
661 Canteadoras y biseladoras	1	1			
662 Cortadoras, máquinas de cortar	8	8			
682 Cortadoras y fileteadoras	32	32			

**ESTADÍSTICAS DE SINIESTRALIDAD LABORAL DE LA REGIÓN DE MURCIA 2002.
ACCIDENTES CON BAJA EN JORNADA DE TRABAJO DE SERVICIOS**

AGENTES	TOTAL	LEVE	GRAVE	MUY GRAVE	MORTAL
684 Grapadoras	4	4			
685 Máquinas "Cútter"	24	24			
696 Ordeñadoras mecánicas	1	1			
698 Taponadoras	2	2			
704 Extractores	1	1			
709 Cocedoras	2	2			
711 Deshuesadoras	1	1			
712 Envasadoras, empaquetadoras, embolsadoras, enfrascadoras, y ensacadoras.	1	1			
716 Etiquetadoras y cerradoras	1	1			
717 Embaladoras	3	3			
746 Máquinas de hacer cigarrillos	1	1			
749 Cepilladoras y abrillantadoras	1	1			
751 Descarnadoras y desgranadoras	3	3			
752 Estiradoras, desvenadoras y alisadoras	1	1			
840 Separadores	2	2			
859 Palas cargadoras	7	7			
861 Perforadoras	1	1			
863 Retroexcavadoras	2	2			
865 Trácteles	1	1			
873 Pisones y rodillos	3	3			
875 Compactadoras manuales (bandeja vibrante para soleras)	1	1			
880 Compactadoras	1	1			
901 Motocultores y motomáquinas	2	2			
918 Espolvoreadores	1	1			
921 Barras guadañadoras	1	1			
922 Cortacesped	1	1			
938 Máquinas para recogida de fibras (cáñamo, algodón, ramio, yute, lino, etc.)	1	1			
950 Animales	22	22			
952 Bovinos	1	1			
954 Porcinos	2	2			
956 Insectos	3	3			
958 Personas	239	237	1	1	
960 Armas	2	2			
970 Artes de pesca	2	2			
994 Cortadoras	2	2			
999 CÓDIGO ERRÓNEO O EN BLANCO	352	343	6	2	1
TOTALES	8104	7997	86	5	16

ESTADÍSTICAS DE SINIESTRALIDAD LABORAL DE LA REGIÓN DE MURCIA 2002. ACCIDENTES CON BAJA EN JORNADA DE TRABAJO DE SERVICIOS

DISTRIBUCIÓN DE LOS ACCIDENTES POR OCUPACIÓN DEL TRABAJADOR Y GRAVEDAD.

OCUPACIONES	TOTAL	LEVE	GRAVE	MUY GRAVE	MORTAL
10 Poder ejecutivo y legislativo y dirección de las Administraciones Públicas; dirección de organizaciones de interés.	5	5			
11 Dirección de empresas de 10 o más asalariados.	14	14			
12 Gerencia de empresas de comercio con menos de 10 asalariados.	8	8			
13 Gerencia de empresas de hostelería y restauración con menos de 10 asalariados.	1	1			
15 Gerencia de empresas de comercio sin asalariados.	2	2			
17 Gerencia de otras empresas sin asalariados.	2	2			
20 Profesiones asociadas a titulaciones de segundo y tercer ciclo universitario en ciencias físicas, químicas, matemáticas e ingeniería.	5	5			
21 Profesiones asociadas a titulaciones de segundo y tercer ciclo universitario en ciencias naturales y sanidad.	28	25	2		1
22 Profesiones asociadas a titulaciones de segundo y tercer ciclo universitario en la enseñanza.	47	46	1		
23 Profesionales del derecho.	4	4			
24 Profesionales en organización de empresas, profesionales en las ciencias sociales y humanas asociadas a titulaciones de segundo y tercer ciclo universitario.	4	4			
25 Escritores, artistas y otras profesiones asociadas a titulaciones de segundo y tercer ciclo universitario y afines.	7	7			
26 Profesiones asociadas a una titulación de primer ciclo universitario en ciencias físicas, químicas, matemáticas e ingeniería y asimilados.	15	15			
27 Profesiones asociadas a una titulación de primer ciclo universitario en ciencias naturales y sanidad, excepto ópticos, fisioterapeutas y asimilados.	85	85			
28 Profesiones asociadas a una titulación de primer ciclo universitario en la enseñanza.	49	48	1		
29 Otras profesiones asociadas a una titulación de primer ciclo universitario.	15	14	1		
30 Técnicos de las ciencias físicas, químicas e ingenierías.	38	37	1		
31 Técnicos de las ciencias naturales y de la sanidad.	37	37			
32 Técnicos en educación infantil, instructores de vuelo, navegación y conducción de vehículos.	15	15			
33 Profesionales de apoyo en operaciones financieras y comerciales.	100	98	1		1
34 Profesionales de apoyo a la gestión administrativa.	13	12	1		
35 Otros técnicos y profesionales de apoyo.	21	20	1		
40 Empleados en servicios contables, financieros, y de servicios de apoyo a la producción y al transporte.	63	62	1		
41 Empleados de bibliotecas, servicios de correos y asimilados.	32	32			
42 Operadores de máquinas de oficina.	3	3			
43 Auxiliares administrativos sin tareas de atención al público no clasificados anteriormente.	76	76			
44 Auxiliares administrativos con tareas de atención al público no clasificados anteriormente.	65	65			
45 Empleados en trato directo con el público en agencias de viajes, recepcionistas y telefonistas.	17	17			
46 Cajeros, taquilleros y otros empleados asimilados en trato directo con el público.	55	55			
50 Trabajadores de los servicios de restauración.	647	646	1		
51 Trabajadores de los servicios personales.	286	284	2		
52 Trabajadores de servicios de protección y seguridad.	299	298	1		
53 Dependientes de comercio y asimilados.	736	730	5		1
60 Trabajadores cualificados en actividades agrícolas.	42	41	1		
61 Trabajadores cualificados en actividades ganaderas.	5	5			
62 Trabajadores cualificados en otras actividades agrarias.	10	10			
63 Pescadores y trabajadores cualificados en actividades piscícolas.	11	11			
70 Encargados de obra y otros encargados en la construcción.	16	16			
71 Trabajadores en obras estructurales de construcción y asimilados.	145	144	1		
72 Trabajadores de acabado de construcciones y asimilados, pintores y otros asimilados.	110	107	2		1
73 Encargados en la metalurgia y jefes de talleres mecánicos.	15	15			
74 Trabajadores de las industrias extractivas.	5	5			

**ESTADÍSTICAS DE SINIESTRALIDAD LABORAL DE LA REGIÓN DE MURCIA 2002.
ACCIDENTES CON BAJA EN JORNADA DE TRABAJO DE SERVICIOS**

OCUPACIONES	TOTAL	LEVE	GRAVE	MUY GRAVE	MORTAL
75 Soldadores, chapistas, montadores de estructuras metálicas, herreros, elaboradores de herramientas y asimilados.	132	131			1
76 Mecánicos y ajustadores de maquinaria y equipos eléctricos y electrónicos.	448	444	4		
77 Mecánicos de precisión en metales, trabajadores de artes gráficas, ceramistas, vidrieros y artesanos de la madera, textil y del cuero.	14	14			
78 Trabajadores de la industria de la alimentación, bebidas y tabaco.	204	202	1		1
79 Trabajadores que tratan la madera, ebanistas, trabajadores de la industria textil, confección, piel, cuero, calzado y asimilados.	41	41			
80 Jefes de equipo y encargados en instalaciones industriales fijas.	10	10			
81 Operadores de instalaciones industriales fijas y asimilados.	9	9			
82 Encargado de operadores de máquinas fijas.	36	35	1		
83 Operadores de máquinas fijas.	62	60	2		
84 Montadores y ensambladores.	91	91			
85 Maquinista de locomotora, operador de maquinaria agrícola y de equipos pesados móviles, y marinos.	86	84	2		
86 Conductores de vehículos para el transporte urbano o por carretera.	1162	1126	25	2	9
90 Trabajadores no cualificados en el comercio.	84	83	1		
91 Empleados domésticos y otro personal de limpieza de interior de edificios.	616	614	2		
92 Conserjes de edificios, limpiacristales y vigilantes.	147	145	2		
93 Otros trabajadores no cualificados en otros servicios.	171	168	2		1
94 Peones agropecuarios y de la pesca.	180	179	1		
95 Peones de la minería.	1	1			
96 Peones de la construcción.	144	140	3		1
97 Peones de las industrias manufactureras.	551	544	7		
98 Peones del transporte y descargadores.	379	374	5		
99 Código erróneo o en blanco	383	376	5	1	1
TOTALES	8104	7997	86	5	16