

documentos divulgativos sobre seguridad y salud en el trabajo

Estadísticas de
Siniestralidad Laboral
de la Región de Murcia
2007

Núm. 9



Estadísticas de
Siniestralidad Laboral
de la Región de Murcia
2007

Edita:



C/. Lorca, 70. El Palmar
30120 Murcia
Telf. 968 365 500 - Fax 968 365 501
www.carm.es/issl
e-mail: issl@carm.es

Estadística:

Begoña Martínez Flores

Diseño, realización y producción:

Printerdig Comunicación, S.L.
C/. Clementes, 21-4ºB.
Teléfono 968 25 60 30. Murcia.

Depósito Legal:

MU - 2.130 - 2008

■ Introducción	7
■ Accidentes de Trabajo	9
■ Accidentes de trabajo según grado de lesión	9
■ Gráfico de Accidentes de trabajo según tipo	9
■ Accidentes con baja en jornada de trabajo	11
■ Grado de lesión y lugar del accidente	11
■ Grado de lesión y sexo	11
■ Grado de lesión y edad	11
■ Sector de actividad económica, sexo y edad	11
■ Gráfico según sexo y edad	12
■ Grado de lesión y tamaño de la empresa	12
■ Grado de lesión y tipo de contrato	12
■ Sector de actividad y tipo de contrato	13
■ Gráfico sector de actividad y tipo de contrato	13
■ Grado de lesión y antigüedad en el puesto	13
■ Grado de lesión y nacionalidad del trabajador	13
■ Grado de lesión y municipio	15
■ Grado de lesión y actividad económica	16
■ Gráfico según sector de actividad. Periodo 2006-2007	16
■ Grado de lesión y actividad económica	16
■ Grado de lesión y ocupación del trabajador	20
■ Grado de lesión y mes	21
■ Gráfico distribuidos mensualmente	21
■ Grado de lesión y día de la semana	21
■ Grado de lesión y hora del día	22
■ Grado de lesión y hora de trabajo	22
■ Grado y tipo de lugar	23
■ Grado de lesión y tipo de trabajo	23
■ Grado y tipo de lesión	23
■ Gráfico según tipo de lesión	24
■ Grado de lesión y parte del cuerpo	24
■ Gráfico según parte del cuerpo	24
■ Grado de lesión y forma / contacto	25
■ Gráfico según forma de contacto	25
■ Parte del cuerpo y forma / contacto	25
■ Parte del cuerpo y tipo de lesión	26
■ Grado de lesión y actividad física específica	26
■ Grado de lesión y desviación	27
■ Grado de lesión y agente material asociado a la desviación	28
■ Desviación y agente material	32
■ Accidentes con baja in itinere	33
■ Grado de lesión y sexo	33
■ Grado de lesión y edad	33
■ Grado de lesión y nacionalidad	33
■ Grado de lesión y municipio	34
■ Grado de lesión y mes	35

■ Grado de lesión y día de la semana	35
■ Grado de lesión y hora del día	35
■ Grado de lesión y forma / contacto	36
■ Grado de lesión y tipo de lesión	36
■ Grado de lesión y parte del cuerpo	36
■ Grado de lesión y desviación	37
■ Grado de lesión y agente material asociado a la desviación	38
■ Accidentes sin baja	41
■ Sexo	41
■ Tamaño de empresa	41
■ Tipo de contrato	41
■ Actividad económica	41
■ Mes	45
■ Día de la semana	45
■ Tipo de lesión	45
■ Parte del cuerpo lesionada	45
■ Parte del cuerpo y tipo de lesión	46
■ Forma / contacto	46
■ Accidentes de Trabajo por Sectores de Actividad Económica	47
■ Accidentabilidad general 2007. Agricultura	49
■ Grado de lesión	49
■ Grado de lesión y lugar del accidente	49
■ Grado de lesión y sexo	49
■ Grado de lesión y edad	49
■ Grado de lesión y tamaño de la empresa	50
■ Grado de lesión y antigüedad en el puesto	50
■ Grado de lesión y nacionalidad del trabajador	50
■ Grado de lesión y municipio	51
■ Grado de lesión y actividad económica	52
■ Grado de lesión y ocupación del trabajador	52
■ Grado de lesión y mes	53
■ Grado de lesión y día de la semana	53
■ Grado de lesión y hora del día	53
■ Grado de lesión y hora de trabajo	54
■ Grado y tipo de lesión	54
■ Grado de lesión y parte del cuerpo	55
■ Grado de lesión y forma / contacto	56
■ Grado de lesión y actividad física específica	57
■ Grado de lesión y desviación	58
■ Grado de lesión y agente material asociado a la desviación	59
■ Accidentabilidad general 2007. Industria	63
■ Grado de lesión	63
■ Grado de lesión y lugar del accidente	63
■ Grado de lesión y sexo	63
■ Grado de lesión y edad	63
■ Grado de lesión y tamaño de la empresa	64
■ Grado de lesión y antigüedad en el puesto	64
■ Grado de lesión y nacionalidad del trabajador	64
■ Grado de lesión y municipio	65
■ Grado de lesión y actividad económica	66
■ Grado de lesión y ocupación del trabajador	68
■ Grado de lesión y mes	69
■ Grado de lesión y día de la semana	69
■ Grado de lesión y hora del día	69
■ Grado de lesión y hora de trabajo	70
■ Grado y tipo de lesión	70
■ Grado de lesión y parte del cuerpo	71
■ Grado de lesión y forma / contacto	72
■ Grado de lesión y actividad física específica	73
■ Grado de lesión y desviación	73
■ Grado de lesión y agente material asociado a la desviación	75
■ Accidentabilidad general 2007. Construcción	79
■ Grado de lesión	79
■ Grado de lesión y lugar del accidente	79

■ Grado de lesión y sexo	79 ■
■ Grado de lesión y edad	79 ■
■ Grado de lesión y tamaño de la empresa	80 ■
■ Grado de lesión y antigüedad en el puesto	80 ■
■ Grado de lesión y nacionalidad del trabajador	80 ■
■ Grado de lesión y municipio	81 ■
■ Grado de lesión y actividad económica	82 ■
■ Grado de lesión y ocupación del trabajador	82 ■
■ Grado de lesión y mes	83 ■
■ Grado de lesión y día de la semana	83 ■
■ Grado de lesión y hora del día	83 ■
■ Grado de lesión y hora de trabajo	84 ■
■ Grado y tipo de lesión	84 ■
■ Grado de lesión y parte del cuerpo	85 ■
■ Grado de lesión y forma / contacto	86 ■
■ Grado de lesión y actividad física específica	87 ■
■ Grado de lesión y desviación	87 ■
■ Grado de lesión y agente material asociado a la desviación	88 ■
■ Accidentabilidad general 2007. Servicios	93 ■
■ Grado de lesión	93 ■
■ Grado de lesión y lugar del accidente	93 ■
■ Grado de lesión y sexo	93 ■
■ Grado de lesión y edad	93 ■
■ Grado de lesión y tamaño de la empresa	94 ■
■ Grado de lesión y antigüedad en el puesto	94 ■
■ Grado de lesión y nacionalidad del trabajador	94 ■
■ Grado de lesión y municipio	95 ■
■ Grado de lesión y actividad económica	96 ■
■ Grado de lesión y ocupación del trabajador	98 ■
■ Grado de lesión y mes	99 ■
■ Grado de lesión y día de la semana	99 ■
■ Grado de lesión y hora del día	99 ■
■ Grado de lesión y hora de trabajo	100 ■
■ Grado y tipo de lesión	100 ■
■ Grado de lesión y parte del cuerpo	101 ■
■ Grado de lesión y forma / contacto	102 ■
■ Grado de lesión y actividad física específica	103 ■
■ Grado de lesión y desviación	103 ■
■ Grado de lesión y agente material asociado a la desviación	104 ■
■ Enfermedades Profesionales	109 ■
■ Totales: casos, incidentes y recaídas	111 ■
■ Gráfico de Enfermedades Profesionales notificadas en la Región de Murcia	111 ■
■ Grado de enfermedad y número de recaída	111 ■
■ Grado de enfermedad y sexo	111 ■
■ Grado de enfermedad y edad	112 ■
■ Grado de enfermedad y sector de actividad económica	112 ■
■ Grado de enfermedad y mes de diagnóstico	112 ■
■ Gráfico totales notificadas mensualmente	112 ■
■ Grado de enfermedad y actividad económica	113 ■
■ Grado y grupo de enfermedad profesional	114 ■
■ Gráfico totales distribuidas por grupo de enfermedad	115 ■
■ Sector de actividad económica sexo y edad	115 ■
■ Gráfico enfermedades profesionales con baja. Periodo 2006-2007	115 ■
■ Grupo de enfermedad profesional y sector de actividad económica	116 ■
■ Gráfico según grupo de enfermedad	116 ■
■ Grupo de enfermedad profesional y edad	116 ■
■ Gráfico con baja según grupos de edad	117 ■
■ Subgrupo de enfermedad profesional y sexo	117 ■
■ Gráfico con baja según subgrupo de enfermedad y sexo	118 ■
■ Casos, incidentes y recaídas con baja según subgrupo de enfermedad	118 ■
■ Gráfico casos, incidentes y recaídas con baja según subgrupo de enfermedad	119 ■
■ Subgrupo de enfermedad profesional y oficios	119 ■
■ Gráfico oficios con mayor número de enfermedades profesionales causadas por agentes físicos	120 ■

■ Diagnóstico CIE10	120 ■
■ Parte del cuerpo lesionada	120 ■
■ Grupo de enfermedad profesional y diagnóstico CIE10	121 ■
■ Grupo de enfermedad profesional y parte del cuerpo	121 ■
■ Duración del parte de baja	122 ■
■ Duración del parte de baja y grupo de enfermedad profesional	122 ■
■ Duración baja médica y diagnóstico CIE10	122 ■
■ Causa de cierre del parte médico	123 ■
■ Causa de cierre del parte médico y duración de la baja	123 ■

■ Población Afiliada e Índices de Incidencia	125 ■
■ Evolución de los trabajadores en alta en Seguridad Social con las contingencias por A.T. y E.P. cubiertas. Murcia 2001-2007	127 ■
■ Evolución sectorial de trabajadores en alta en la Seguridad Social con las contingencias por A.T. y E.P. cubiertas. Murcia 2001-2007	127 ■
■ Evolución anual del índice de incidencias de accidentes con baja en jornada de trabajo. Periodo 2006-2007	128 ■
■ Evolución mensual del índice de incidencia de accidentes con baja en jornada laboral	128 ■
■ Evolución sectorial del índice de incidencia de accidentes con baja en jornada de trabajo. Periodo 2006-2007	129 ■
■ Evolución sectorial del índice de incidencia de accidentes con baja en jornada de trabajo. Accidentes leves. Periodo 2006-2007	129 ■
■ Evolución sectorial del índice de incidencia de accidentes con baja en jornada de trabajo. Accidentes graves y muy graves. Periodo 2006-2007	130 ■
■ Evolución sectorial del índice de incidencia de accidentes con baja en jornada de trabajo. Accidentes mortales. Periodo 2006-2007	130 ■
■ Índice de incidencia de accidentes con baja en jornada de trabajo según sexo	131 ■
■ Índice de incidencia de accidentes con baja en jornada laboral según municipio	132 ■
■ Evolución anual del índice de incidencia de enfermedades profesionales con baja. Periodo 2006-2007	133 ■
■ Evolución mensual del índice de incidencia de enfermedades profesionales con baja.	133 ■
■ Evolución sectorial del índice de incidencia de enfermedades profesionales con baja. Periodo 2006-2007	134 ■
■ Índice de incidencia de enfermedades profesionales con baja según sexo. Periodo 2006-2007	134 ■

Introducción

De acuerdo con lo establecido en la Orden del Ministerio de Trabajo y Asuntos Sociales 2926/2002 de 19 de noviembre, por la que se establecen los modelos para la notificación de los accidentes de trabajo y se posibilita su transmisión por procedimiento electrónico (sistema Delt@), a partir del 1 de enero de 2004 dichos partes sólo se presentan a través del mencionado sistema.

Así mismo, de acuerdo con lo establecido en el R.D. 1299/2006, de 10 de noviembre, por el que se aprueba el cuadro de enfermedades profesionales en el sistema de la Seguridad Social y se establecen criterios para su notificación y registro y la Orden TAS/2007, de 2 de enero, por la que se establece el modelo de parte de enfermedad profesional, se dictan normas para su elaboración y transmisión y se crea el correspondiente fichero de datos personales, desde el día 1 de enero de 2007, la notificación de las enfermedades profesionales se realizan exclusivamente por vía telemática a través del sistema Cepross.

Una vez recibidos estos partes, desde el Instituto de Seguridad y Salud Laboral se elabora con periodicidad mensual el “Resumen Estadístico de Siniestralidad Laboral”, tomando como base los accidentes y enfermedades que tienen entrada entre el primer y último día de cada mes, independientemente de la fecha en que haya ocurrido el daño. Esto permite conocer la evolución de la siniestralidad mensualmente, si bien, esa misma rapidez, impide explotar más ampliamente toda la información recogida en los partes de accidente y enfermedad profesional con la misma periodicidad.

Los daños para la salud considerados para la elaboración de estas estadísticas de siniestralidad laboral están basados en los datos de accidentes de trabajo ocurridos y enfermedades profesionales diagnosticadas, entre el 1 de enero y 31 de diciembre del año 2007 y que han sido aceptados por la Autoridad Laboral e incluidos en las bases de datos del ISSL antes del 31 de marzo de 2008.

Dado que las estadísticas que presentamos en esta publicación toman como base la fecha en la que ocurre el accidente o se diagnostica la enfermedad, mientras que el Resumen Estadístico de Siniestralidad Laboral toma como base la fecha en que el parte de accidente o enfermedad profesional tiene entrada en los correspondientes sistemas de notificación (Delta o Cepross), puede existir una cierta diferencia en cuanto al número absoluto de accidentes y enfermedades ocurridos, ya que a lo largo de los primeros meses de

cada año pueden tener entrada accidentes o enfermedades del año anterior, como a su vez, parte de los accidentes y enfermedades ocurridos en los últimos meses del año que se analiza tendrán entrada en los primeros meses del siguiente.

Así mismo, los índices de incidencia de los accidentes con baja en jornada de trabajo están referidos a los ocurridos en el año y, en el caso de las enfermedades profesionales, a las diagnosticadas en el año, por lo que puede haber pequeñas diferencias respecto a los facilitados por este Instituto de Seguridad y Salud Laboral a través de su página “web”, que se elaboran mensualmente a partir del Resumen Estadístico de Siniestralidad Laboral.

Éste año se introducen por primera vez los datos estadísticos de las enfermedades profesionales declaradas mediante el nuevo modelo de parte y de acuerdo con la información suministrada por el sistema Cepross. Por ello, necesariamente se advertirán diferencias con los correspondientes a las ediciones de años anteriores.

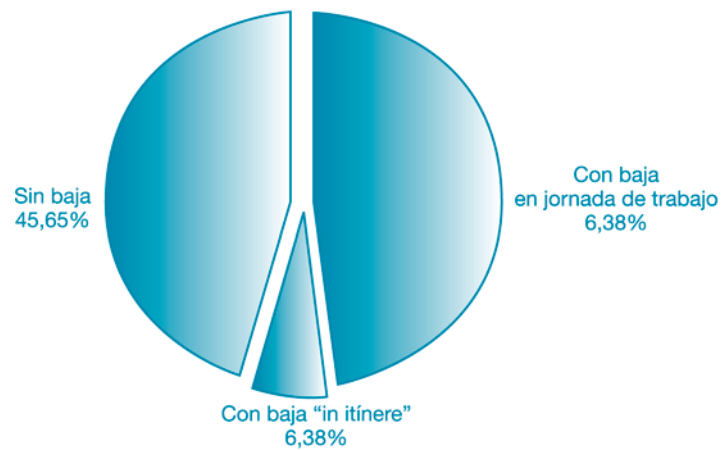
Sigue siendo propósito del Instituto de Seguridad y Salud Laboral continuar mejorando esta publicación aportando nuevos contenidos a la misma, de forma que se convierta en una herramienta útil desde el punto de vista preventivo, que nos permita un análisis riguroso de los accidentes de trabajo y de las enfermedades profesionales de la Región de Murcia para propiciar planes de actuación específicos tendentes a seguir disminuyendo nuestro índices de siniestralidad.

Accidentes de Trabajo

Accidentes de trabajo según grado de lesión

	Total	%	Leve	Grave	Muy Grave	Mortal
Con baja en Jornada de Trabajo	27.402	47,97	27.138	225	7	32
Con baja in itinere	3643	6,38	3.562	62	4	15
TOTAL	31.045	54,35	30.700	287	11	47
Sin baja	26.073	45,65	-	-	-	-
TOTAL	57.118	100	30.700	287	11	47

Accidentes de trabajo según tipo



Accidentes con baja en jornada de trabajo

Accidentes con baja en jornada de trabajo según grado de lesión y lugar del accidente

Lugar	Total nº	Total %	Leve nº	Leve %	Grave nº	Grave %	Muy Grave nº	Muy Grave %	Mortal nº	Mortal %
En el centro o lugar de trabajo habitual	24.688	90,10	24.511	90,32	153	68,00	4	57,14	20	62,50
En desplazamiento en su jornada laboral	1.616	5,90	1.574	5,80	34	15,11	1	14,29	7	21,88
En otro centro o lugar de trabajo	1.098	4,01	1.053	3,88	38	16,89	2	28,57	5	15,63
TOTAL	27.402	100	27.138	100	225	100	7	100	32	100

Accidentes con baja en jornada de trabajo según grado de lesión y sexo

Sexo	Total nº	Total %	Leve nº	Leve %	Grave nº	Grave %	Muy Grave nº	Muy Grave %	Mortal nº	Mortal %
Hombre	21.443	78	21.195	78	210	93	7	100	31	97
Mujer	5.959	22	5.943	22	15	7	-	-	1	3
TOTAL	27.402	100	27.138	100	225	100	7	100	32	100

Accidentes con baja en jornada de trabajo según grado de lesión y edad

Edad	Total nº	Total %	Leve nº	Leve %	Grave nº	Grave %	Muy Grave nº	Muy Grave %	Mortal nº	Mortal %
Menos de 20 años	1.407	5,13	1.403	5,17	3	1,33	-	-	1	3,13
Entre 20 y 24 años	3.740	13,65	3.715	13,69	23	10,22	-	-	2	6,25
Entre 25 y 29 años	4.836	17,65	4.807	17,71	27	12,00	-	-	2	6,25
Entre 30 y 34 años	4.462	16,28	4.419	16,28	35	15,56	-	-	8	25,00
Entre 35 y 39 años	3.890	14,20	3.850	14,19	33	14,67	3	42,86	4	12,50
Entre 40 y 44 años	3.327	12,14	3.296	12,15	28	12,44	-	-	3	9,38
Entre 45 y 49 años	2.408	8,79	2.369	8,73	32	14,22	1	14,29	6	18,75
Entre 50 y 54 años	1.625	5,93	1.599	5,89	21	9,33	1	14,29	4	12,50
Entre 55 y 59 años	1.084	3,96	1.069	3,94	14	6,22	1	14,29	-	-
Entre 60 y 64 años	589	2,15	578	2,13	8	3,56	1	14,29	2	6,25
65 o más años	26	0,09	25	0,09	1	0,44	-	-	-	-
No consta	8	0,03	8	0,03	-	-	-	-	-	-
TOTAL	27.402	100	27.130	100	225	100	7	100	32	100

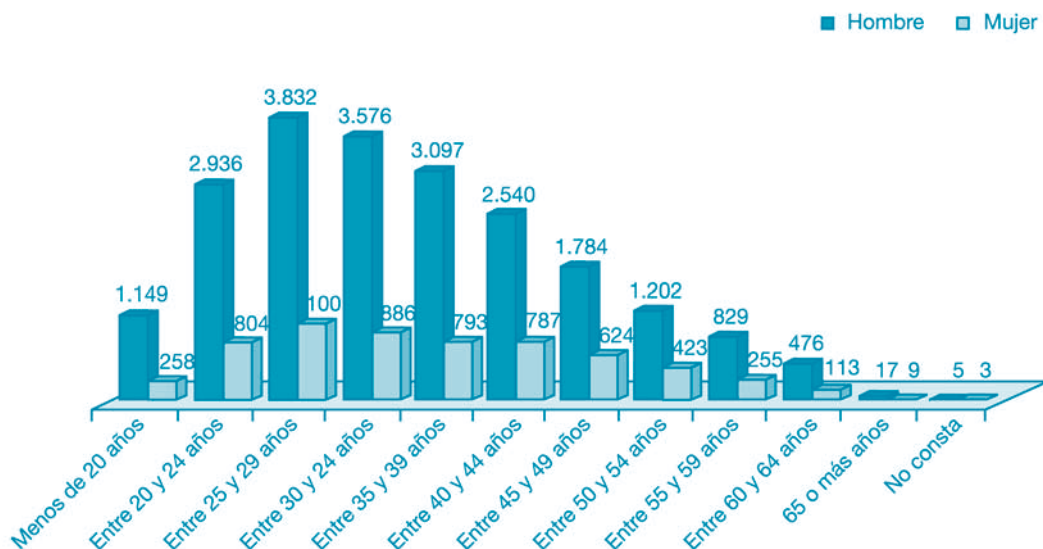
Accidentes con baja en jornada de trabajo según sector de actividad económica, sexo y edad

Edad	Total			Agricultura			Industria			Construcción			Servicios		
	Hombre	Mujer	Total	Hombre	Mujer	Total	Hombre	Mujer	Total	Hombre	Mujer	Total	Hombre	Mujer	Total
Menos de 20 años	1.149	258	1.407	41	39	80	311	54	365	488	3	491	309	162	471
Entre 20 y 24 años	2.936	804	3.740	112	97	209	833	186	1.019	1.182	18	1.200	809	503	1.312
Entre 25 y 29 años	3.832	1.004	4.836	201	111	312	1.074	235	1.309	1.549	20	1.569	1.008	638	1.646
Entre 30 y 34 años	3.576	886	4.462	212	132	344	964	202	1.166	1.373	8	1.381	1.027	544	1.571
Entre 35 y 39 años	3.097	793	3.890	213	114	327	866	175	1.041	1.156	18	1.174	862	486	1.348
Entre 40 y 44 años	2.540	787	3.327	207	104	311	659	186	845	880	10	890	794	487	1.281
Entre 45 y 49 años	1.784	624	2.408	124	67	191	482	146	628	587	6	593	591	405	996
Entre 50 y 54 años	1.202	423	1.625	97	54	151	354	86	440	393	4	397	358	279	637
Entre 55 y 59 años	829	255	1.084	72	33	105	271	44	315	242	1	243	244	177	421

Accidentes con baja en jornada de trabajo según sector de actividad económica, sexo y edad

Edad	Total		Agricultura			Industria			Construcción			Servicios			
	Hombre	Mujer	Total	Hombre	Mujer	Total	Hombre	Mujer	Total	Hombre	Mujer	Total	Hombre	Mujer	Total
Entre 60 y 64 años	476	113	589	50	17	67	115	15	130	141	-	141	170	81	251
65 o más años	17	9	26	2	3	5	6	1	7	3	-	3	6	5	11
No consta	5	3	8	-	1	1	2	-	2	2	-	2	1	2	3
TOTAL	21.443	5.959	27.402	1.331	772	2.103	5.937	1.330	7.267	7.996	88	8.084	6.179	3.769	9.948

Accidentes con baja en jornada de trabajo según sexo y edad



Accidentes con baja en jornada de trabajo según grado de lesión y tamaño de la empresa

Tamaño de la empresa	Total n°	Total%	Leve	Grave	Muy Grave	Mortal
Menos de 6 trabajadores	4.272	15,59	4.209	53	1	9
Entre 6 y 25 trabajadores	8.700	31,75	8.602	84	5	9
Entre 26 y 50 trabajadores	4.056	14,80	4.018	36	-	2
Entre 51 y 100 trabajadores	3.247	11,85	3.223	19	-	5
Entre 101 y 250 trabajadores	3.027	11,05	3.008	15	1	3
Entre 251 y 500 trabajadores	1.700	6,20	1.692	6	-	2
Entre 501 y 1.000 trabajadores	1.087	3,97	1.078	7	-	2
Más de 1.000 trabajadores	1.313	4,79	1.308	5	-	-
TOTAL	27.402	100	27.138	225	7	32

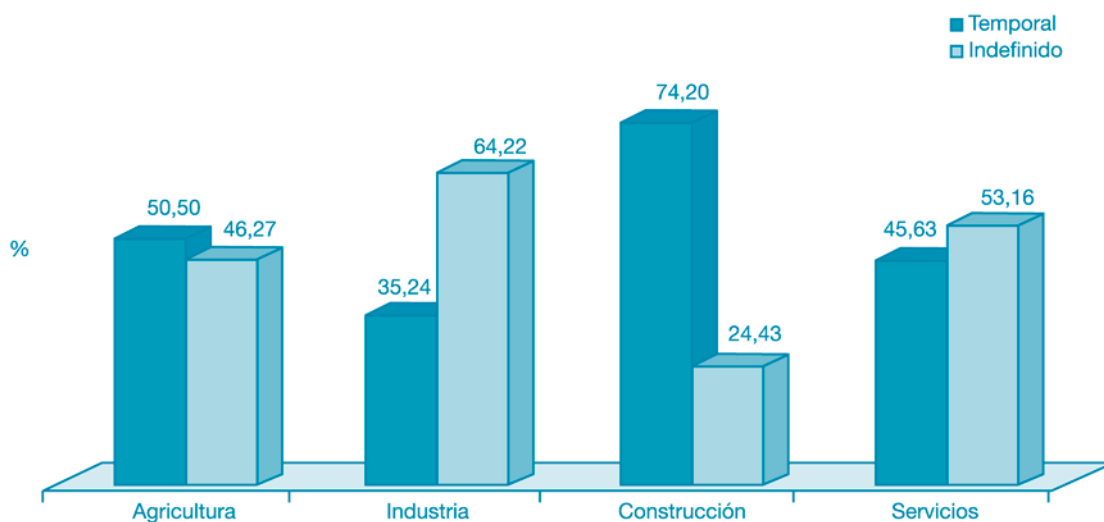
Accidentes con baja en jornada de trabajo según grado de lesión y tipo de contrato

Tipos de contratos		Total n°	Total%	Leve	Grave	Muy Grave	Mortal
INDEFINIDO	Tiempo Completo	10.745	39,21	10.643	85	3	14
	Tiempo Parcial	616	2,25	614	2	-	-
	Fijo / Discontinuo	1.542	5,63	1.535	6	-	1
	TOTAL CONTRATOS INDEFINIDOS	12.903	47,09	12.792	93	3	15
TEMPORAL	Duración Determinada Tiempo Completo	12.773	46,61	12.635	118	4	16
	Tiempo Completo	554	2,02	552	1	-	1
	Duración Determinada Tiempo Parcial	820	2,99	815	5	-	-
	Tiempo Parcial	13	0,05	13	-	-	-
TOTAL CONTRATOS TEMPORALES	14.160	51,68	14.015	124	4	17	
No consta		339	1,24	331	8	-	-
TOTAL		27.402	100	27.138	225	7	7

Accidentes con baja en jornada de trabajo según sector de actividad y tipo de contrato

Sector	Total	Indefinido	Temporal	Desconocido
011 A 050 AGRICULTURA	2.103	973	1.062	68
101 A 410 INDUSTRIA	7.267	4.667	2.561	39
451 A 455 CONSTRUCCIÓN	8.084	1.975	5.998	111
501 A 990 SERVICIOS	9.948	5.288	4.539	121
TOTAL	27.402	12.903	14.160	339

Distribución porcentual de accidentes con baja en jornada de trabajo según sector de actividad y tipo de contrato



Accidentes con baja en jornada de trabajo según grado de lesión y antigüedad en el puesto

Antigüedad	Total nº	Total %	Leve	Grave	Muy Grave	Mortal
Menor de 3 meses	6.950	25,36	6.870	71	1	8
Entre 3 y 6 meses	4.653	16,98	4.609	34	2	8
Entre 7 y 12 meses	3.592	13,11	3.563	28	1	-
Entre 13 y 24 meses	3.367	12,29	3.332	33	1	1
Entre 25 y 48 meses	3.297	12,03	3.277	14	1	5
Mayor de 48 meses	5.543	20,23	5.487	45	1	10
TOTAL	27.402	100	27.138	225	7	32

Accidentes con baja en jornada de trabajo según grado de lesión y nacionalidad del trabajador

	Total nº	Total %	Leve	Grave	Muy Grave	Mortal
ESPAÑOLES	21.966	80,16	21.775	162	5	24
EXTRANJEROS						
Unión Europea	294	1,07	287	6	-	1
Resto de Europa	388	1,42	376	8	1	3
América	2.636	9,62	2.618	17	-	1
África	2.082	7,60	2.046	32	1	3
Asia y Oceanía	31	0,11	31	-	-	-
TOTAL EXTRANJEROS	5.431	19,82	5.358	63	2	8
NO CONSTA	5	0,02	5	-	-	-
TOTAL	27.402	100	27.138	225	7	32

Accidentes con baja en jornada de trabajo según grado de lesión y nacionalidad del trabajador

Cód. País	Total	Leve	Grave	Muy Grave	Mortal
000 No consta nacionalid	5	5	-	-	-
012 Argelia	71	71	-	-	-
020 Andorra	1	1	-	-	-
024 Angola	2	2	-	-	-
032 Argentina	71	70	1	-	-
040 Austria	1	1	-	-	-
056 Bélgica	2	2	-	-	-
060 Bermudas	1	1	-	-	-
068 Bolivia	145	143	2	-	-

Accidentes con baja en jornada de trabajo según grado de lesión y nacionalidad del trabajador

Cód. País	Total	Leve	Grave	Muy Grave	Mortal
070 Bosnia-Herzegovina	6	6	-	-	-
076 Brasil	15	15	-	-	-
100 Bulgaria	70	68	2	-	-
112 Bielorrusia	5	5	-	-	-
120 Camerún	5	5	-	-	-
152 Chile	12	12	-	-	-
156 China	4	4	-	-	-
170 Colombia	205	204	-	-	1
178 Congo	1	1	-	-	-
192 Cuba	15	15	-	-	-
203 República Checa	5	5	-	-	-
208 Dinamarca	1	1	-	-	-
212 Dominica	1	1	-	-	-
214 República Dominicana	7	7	-	-	-
218 Ecuador	2.104	2.090	14	-	-
226 Guinea Ecuatorial	1	1	-	-	-
246 Finlandia	1	-	1	-	-
249 Francia	54	54	-	-	-
268 Georgia	2	2	-	-	-
270 Gambia	4	4	-	-	-
276 Alemania	11	11	-	-	-
288 Ghana	31	30	1	-	-
300 Grecia	5	4	1	-	-
320 Guatemala	1	1	-	-	-
324 Guinea	13	13	-	-	-
340 Honduras	1	1	-	-	-
348 Hungría	5	5	-	-	-
356 India	13	13	-	-	-
372 Irlanda	1	1	-	-	-
380 Italia	41	41	-	-	-
384 Costa de Marfil	4	4	-	-	-
410 Corea del Sur	1	1	-	-	-
428 Letonia	2	2	-	-	-
440 Lituania	32	32	-	-	-
466 Mali	21	20	-	1	-
478 Mauritania	8	8	-	-	-
484 México	2	2	-	-	-
498 Moldavia	3	3	-	-	-
504 Marruecos	1.808	1.779	26	-	3
524 Nepal	2	2	-	-	-
528 Países Bajos	2	2	-	-	-
554 Nueva Zelanda	1	1	-	-	-
558 Nicaragua	1	1	-	-	-
562 Níger	1	1	-	-	-
566 Nigeria	56	55	1	-	-
580 Marianas Del Norte	1	1	-	-	-
586 Pakistán	2	2	-	-	-
600 Paraguay	5	5	-	-	-
604 Perú	31	31	-	-	-
608 Filipinas	2	2	-	-	-
616 Polonia	55	53	2	-	-
620 Portugal	52	49	2	-	1
624 Guinea Bissau	1	1	-	-	-
626 Timor Oriental	3	3	-	-	-
642 Rumanía	135	129	4	-	2
643 Rusia	34	33	1	-	-
686 Senegal	45	42	3	-	-
694 Sierra Leona	1	1	-	-	-
703 Eslovaquia	8	8	-	-	-
705 Eslovenia	1	1	-	-	-
710 África del Sur	2	2	-	-	-
724 España	21.966	21.775	162	5	24
732 Sahara Occidental	1	1	-	-	-

Accidentes con baja en jornada de trabajo según grado de lesión y nacionalidad del trabajador

Cód. País	Total	Leve	Grave	Muy Grave	Mortal
752 Suecia	1	1	-	-	-
756 Suiza	2	2	-	-	-
792 Turquía	2	2	-	-	-
800 Uganda	1	1	-	-	-
804 Ucrania	130	127	1	1	1
818 Egipto	1	1	-	-	-
826 Reino Unido	14	14	-	-	-
840 Estados Unidos de América	1	1	-	-	-
854 Burkina Fasso	2	2	-	-	-
858 Uruguay	8	8	-	-	-
862 Venezuela	10	10	-	-	-
894 Zambia	1	1	-	-	-
902 Otros países de África	1	-	1	-	-
TOTAL	27.402	27.138	225	7	32

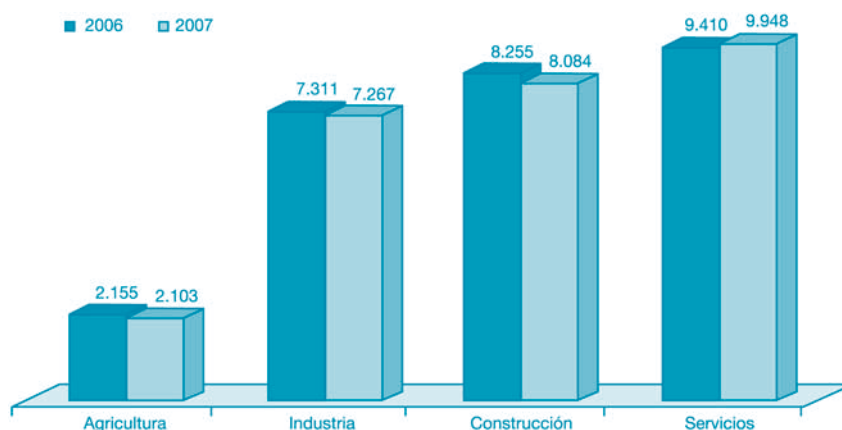
Accidentes con baja en jornada de trabajo según grado de lesión y municipio

Código Municipio	Total	Leve	Grave	Muy Grave	Mortal
30001 Abanilla	107	106	1	-	-
30002 Abarán	245	243	2	-	-
30003 Águilas	704	700	3	1	-
30004 Albudeite	11	11	-	-	-
30005 Alcantarilla	745	734	10	-	1
30006 Aledo	2	2	-	-	-
30007 Alguazas	102	99	3	-	-
30008 Alhama de Murcia	896	891	5	-	-
30009 Archena	194	193	1	-	-
30010 Beniel	170	169	1	-	-
30011 Blanca	85	84	-	-	1
30012 Bullas	422	415	7	-	-
30013 Calasparra	266	262	4	-	-
30014 Campos del Río	101	101	-	-	-
30015 Caravaca de la Cruz	463	460	3	-	-
30016 Cartagena	3.567	3.529	33	-	5
30017 Cehegín	258	256	1	-	1
30018 Ceutí	140	140	-	-	-
30019 Cieza	478	474	3	1	-
30020 Fortuna	135	132	2	-	1
30021 Fuente Álamo de Murcia	327	322	2	1	2
30022 Jumilla	481	475	4	-	2
30023 Librilla	91	91	-	-	-
30024 Lorca	1.548	1.536	11	1	-
30025 Lorquí	254	251	3	-	-
30026 Mazarrón	492	488	4	-	-
30027 Molina de Segura	1.353	1.337	12	1	3
30028 Moratalla	122	121	-	-	1
30029 Mula	277	275	2	-	-
30030 Murcia	8.185	8.110	64	1	10
30031 Ojós	1	1	-	-	-
30032 Pliego	26	26	-	-	-
30033 Puerto Lumbreras	178	169	7	-	2
30034 Ricote	4	4	-	-	-
30035 San Javier	593	588	5	-	-
30036 San Pedro del Pinatar	399	396	2	-	1
30037 Torre-Pacheco	1.424	1.413	10	1	-
30038 Torres de Cotillas (Las)	414	409	5	-	-
30039 Totana	543	539	2	-	2
30040 Ulea	9	9	-	-	-
30041 Unión (La)	214	213	1	-	-
30042 Villanueva del Río Segura	26	26	-	-	-
30043 Yecla	563	558	5	-	-
30901 Santomera	255	252	3	-	-
30902 Alcázares (Los)	203	201	2	-	-
Otros municipios	329	327	2	-	-
TOTAL	27.402	27.138	225	7	32

Accidentes con baja en jornada de trabajo según grado de lesión y actividad económica

Sector	Total n°	Total%	Leve	Grave	Muy Grave	Mortal
011 a 050 Agricultura	2.103	7,67	2.082	18	-	3
101 a 410 Industria	7.267	26,52	7.210	48	2	7
451 a 455 Construcción	8.084	29,50	7.976	94	4	10
501 a 990 Servicios	9.948	36,30	9.870	65	1	12
TOTAL	27.402	100	27.138	225	7	32

Accidentes con baja en jornada de trabajo según sector de actividad. Periodo 2006-2007



Accidentes con baja en jornada de trabajo según grado de lesión y actividad económica

Actividad	Total	Leve	Grave	Muy Grave	Mortal
011 Producción agrícola	1.629	1.616	10	-	3
012 Producción ganadera	86	85	1	-	-
013 Producción agraria combinada con la producción ganadera	20	20	-	-	-
014 Actividades de servicios relacionados con la agricultura y ganadería, excepto actividades veterinarias	238	234	4	-	-
020 Selvicultura, explotación forestal y actividades de los servicios relacionadas con las mismas	39	38	1	-	-
050 Pesca, acuicultura y actividades de los servicios relacionados con las mismas	91	89	2	-	-
111 Extracción de crudos de petróleo y gas natural	2	2	-	-	-
112 Actividades de los servicios relacionados con las explotaciones petrolíferas y de gas, excepto actividades de prospección	4	4	-	-	-
120 Extracción de minerales de uranio y torio	1	1	-	-	-
141 Extracción de piedra	94	93	-	-	1
142 Extracción de arenas y arcillas	35	34	1	-	-
144 Producción de sal	16	16	-	-	-
145 Extracción de otros minerales no metálicos ni energéticos	15	14	1	-	-
151 Industria cárnica	824	822	2	-	-
152 Elaboración y conservación de pescados y productos a base de pescado	26	26	-	-	-
153 Preparación y conservación de frutas y hortalizas	899	898	-	-	1
154 Fabricación de grasas y aceites (vegetales y animales)	12	12	-	-	-
155 Industrias lácteas	24	24	-	-	-
156 Fabricación de productos de molinería, almidones y productos amiláceos	23	22	1	-	-
157 Fabricación de productos para la alimentación animal	20	20	-	-	-
158 Fabricación de otros productos alimenticios	321	320	1	-	-
159 Elaboración de bebidas	146	145	-	-	1
171 Preparación e hilado de fibras textiles	6	6	-	-	-
173 Acabado de textiles	6	5	1	-	-
174 Fabricación de otros artículos confeccionados con textiles, excepto prendas de vestir	25	25	-	-	-
175 Otras industrias textiles	16	16	-	-	-
176 Fabricación de tejidos de punto	1	1	-	-	-
182 Confección de prendas de vestir en textiles y accesorios	34	34	-	-	-
191 Preparación, curtido y acabado del cuero	48	48	-	-	-
192 Fabricación de artículos de marroquinería y viaje, artículos de guarnicionería y talabartería	1	1	-	-	-
193 Fabricación de calzado	38	37	1	-	-
201 Aserrado y cepillado de la madera; preparación industrial de la madera	52	52	-	-	-
202 Fabricación de chapas, tableros contrachapados, alistonados, de partículas aglomeradas, de fibras y otros tableros y paneles	18	18	-	-	-

Accidentes con baja en jornada de trabajo según grado de lesión y actividad económica

Actividad	Total	Leve	Grave	Muy Grave	Mortal
203 Fabricación de estructuras de madera y piezas de carpintería y ebanistería para la construcción	192	186	6	-	-
204 Fabricación de envases y embalajes de madera	57	56	1	-	-
205 Fabricación de otros productos de madera. Fabricación de productos de corcho, cestería y espartería	60	60	-	-	-
211 Fabricación de pasta papelera, papel y cartón	11	10	-	-	1
212 Fabricación de artículos de papel y de cartón	28	27	1	-	-
221 Edición	14	13	-	-	1
222 Artes gráficas y actividades de los servicios relacionados con las mismas	113	113	-	-	-
223 Reproducción de soportes grabados	1	1	-	-	-
241 Fabricación de productos químicos básicos	47	47	-	-	-
242 Fabricación de pesticidas y otros productos agroquímicos	2	2	-	-	-
243 Fabricación de pinturas, barnices y revestimientos similares; tintas de imprenta y masillas	42	42	-	-	-
244 Fabricación de productos farmacéuticos	54	53	1	-	-
245 Fabricación de jabones, detergentes y otros artículos de limpieza y abrillantamiento. Fabricación de perfumes y productos de belleza e higiene	54	53	1	-	-
246 Fabricación de otros productos químicos	39	39	-	-	-
247 Fabricación de fibras artificiales y sintéticas	6	6	-	-	-
251 Fabricación de productos de caucho	19	19	-	-	-
252 Fabricación de productos de materias plásticas	282	280	1	1	-
261 Fabricación de vidrio y productos de vidrio	52	52	-	-	-
262 Fabricación de productos cerámicos no refractarios excepto los destinados a la construcción; fabricación de productos cerámicos refractarios	7	7	-	-	-
263 Fabricación de azulejos y baldosas de cerámica	5	5	-	-	-
264 Fabricación de ladrillos, tejas y productos de tierras cocidas para la construcción	16	16	-	-	-
265 Fabricación de cemento, cal y yeso	22	22	-	-	-
266 Fabricación de elementos de hormigón, yeso y cemento	187	185	1	-	1
267 Industria de la piedra	256	254	2	-	-
268 Fabricación de productos minerales no metálicos diversos	16	16	-	-	-
271 Fabricación de productos básicos de hierro, acero y ferroaleaciones (CECA)	202	200	2	-	-
272 Fabricación de tubos	21	20	1	-	-
273 Otras actividades de la transformación del hierro y del acero y producción de ferroaleaciones no CECA	145	143	2	-	-
274 Producción y primera transformación de metales preciosos y de otros metales no féreos	78	78	-	-	-
275 Fundición de metales	18	17	1	-	-
281 Fabricación de elementos metálicos para la construcción	535	534	1	-	-
282 Fabricación de cisternas, grandes depósitos y contenedores de metal; fabricación de radiadores y calderas para calefacción central	23	23	-	-	-
284 Forja, estampación y embutición de metales; metalurgia de polvos	22	22	-	-	-
285 Tratamiento y revestimiento de metales. Ingeniería mecánica general por cuenta de terceros	94	94	-	-	-
286 Fabricación de artículos de cuchillería y cubertería, herramientas y ferretería	30	30	-	-	-
287 Fabricación de productos metálicos diversos, excepto muebles	406	404	2	-	-
291 Fabricación de máquinas, equipo y material mecánico	90	88	2	-	-
292 Fabricación de otra maquinaria, equipo y material mecánico de uso general	91	90	-	1	-
293 Fabricación de maquinaria agraria	50	48	2	-	-
294 Fabricación de máquinas-herramienta	23	22	1	-	-
295 Fabricación de maquinaria diversa para usos específicos	118	116	2	-	-
296 Fabricación de armas y municiones	23	23	-	-	-
297 Fabricación de aparatos domésticos	3	3	-	-	-
300 Fabricación de máquinas de oficina y equipos informáticos	1	1	-	-	-
311 Fabricación de motores eléctricos, transformadores y generadores	6	6	-	-	-
312 Fabricación de aparatos de distribución y control eléctricos	5	5	-	-	-
313 Fabricación de hilos y cables eléctricos aislados	1	1	-	-	-
315 Fabricación de lámparas eléctricas y aparatos de iluminación	7	7	-	-	-
316 Fabricación de otro equipo eléctrico	48	48	-	-	-
321 Fabricación de válvulas, tubos y otros componentes electrónicos	4	4	-	-	-
322 Fabricación de transmisores de radiodifusión y televisión y de aparatos para la radiotelefonía y radiotelegrafía con hilos	1	1	-	-	-
323 Fabricación de aparatos de recepción, grabación y reproducción de sonido e imagen	3	3	-	-	-
331 Fabricación de equipo e instrumentos médico quirúrgicos y de aparatos ortopédicos	2	2	-	-	-
341 Fabricación de vehículos de motor	3	3	-	-	-
342 Fabricación de carrocerías para vehículos de motor, de remolques y semirremolques	41	41	-	-	-
343 Fabricación de partes, piezas y accesorios no eléctricos para vehículos de motor y sus motores	3	3	-	-	-
351 Construcción y reparación naval	152	152	-	-	-

Accidentes con baja en jornada de trabajo según grado de lesión y actividad económica

Actividad	Total	Leve	Grave	Muy Grave	Mortal
354 Fabricación de motocicletas y bicicletas	1	1	-	-	-
355 Fabricación de otro material de transporte	6	6	-	-	-
361 Fabricación de muebles	398	393	5	-	-
364 Fabricación de artículos de deporte	6	6	-	-	-
365 Fabricación de juegos y juguetes	6	6	-	-	-
366 Otras industrias manufactureras diversas	160	159	1	-	-
371 Reciclaje de chatarra y desechos de metal	16	14	2	-	-
372 Reciclaje de desechos no metálicos	2	2	-	-	-
401 Producción y distribución de energía eléctrica	53	53	-	-	-
402 Producción de gas; distribución de combustibles gaseosos por conductos urbanos, excepto gaseoductos	12	12	-	-	-
403 Producción y distribución de vapor y agua caliente	3	3	-	-	-
410 Captación, depuración y distribución de agua	66	63	2	-	1
451 Preparación de obras	764	750	13	-	1
452 Construcción general de inmuebles y obras de ingeniería civil	5.020	4.955	56	4	5
453 Instalaciones de edificios y obras	1.007	997	7	-	3
454 Acabado de edificios y obras	1.250	1.231	18	-	1
455 Alquiler de equipo de construcción o demolición dotado de operario	43	43	-	-	-
501 Venta de vehículos de motor	104	104	-	-	-
502 Mantenimiento y reparación de vehículos de motor	338	336	2	-	-
503 Venta de repuestos y accesorios de vehículos de motor	83	83	-	-	-
504 Venta, mantenimiento y reparación de motocicletas y ciclomotores y de sus repuestos y accesorios	27	27	-	-	-
505 Venta al por menor de carburantes para la automoción	36	36	-	-	-
511 Intermediarios del comercio	44	44	-	-	-
512 Comercio al por mayor de materias primas agrarias y de animales vivos	34	34	-	-	-
513 Comercio al por mayor de productos alimenticios, bebidas y tabaco	535	534	1	-	-
514 Comercio al por mayor de productos de consumo, distinto de los alimenticios	141	140	1	-	-
515 Comercio al por mayor de productos no agrarios semielaborados, chatarra y productos de desecho	205	201	4	-	-
516 Comercio al por mayor de maquinaria y equipo	119	118	1	-	-
517 Otro comercio al por mayor	221	220	1	-	-
521 Comercio al por menor en establecimientos no especializados	466	465	1	-	-
522 Comercio al por menor de alimentos, bebidas y tabaco en establecimientos especializados	224	224	-	-	-
523 Comercio al por menor de productos farmacéuticos, artículos médicos, belleza e higiene	15	15	-	-	-
524 Otro comercio al por menor de artículos nuevos en establecimientos especializados	504	503	1	-	-
525 Comercio al por menor de bienes de segunda mano, en establecimientos	4	4	-	-	-
526 Comercio al por menor no realizado en establecimientos	38	38	-	-	-
527 Reparación de efectos personales y enseres domésticos	62	62	-	-	-
551 Hoteles	154	151	3	-	-
552 Camping y otros tipos de hospedaje de corta duración	26	26	-	-	-
553 Restaurantes	484	482	2	-	-
554 Establecimientos de bebidas	291	290	1	-	-
555 Comedores colectivos y provisión de comidas preparadas	111	110	1	-	-
601 Transporte por ferrocarril	31	30	-	-	1
602 Otros tipos de transporte terrestre	841	812	20	1	8
603 Transporte por tubería	1	1	-	-	-
611 Transporte marítimo	2	2	-	-	-
612 Transporte por vías de navegación interiores	1	1	-	-	-
621 Transporte aéreo regular	4	4	-	-	-
623 Transporte espacial	1	1	-	-	-
631 Manipulación y depósito de mercancías	49	47	2	-	-
632 Otras actividades anexas a los transportes	53	53	-	-	-
633 Actividades de las agencias de viajes, mayoristas y minoristas de turismo y otras actividades de apoyo turístico	6	6	-	-	-
634 Organización del transporte de mercancías	18	18	-	-	-
641 Actividades postales y de correo	113	113	-	-	-
642 Telecomunicaciones	32	31	1	-	-
651 Intermediación monetaria	25	24	1	-	-
652 Otros tipos de intermediación financiera	1	1	-	-	-
660 Seguros y planes de pensiones, excepto seguridad social obligatoria	4	4	-	-	-
671 Actividades auxiliares a la intermediación financiera, excepto seguros y planes de pensiones	5	5	-	-	-
672 Actividades auxiliares de seguros y planes de pensiones	1	1	-	-	-

Accidentes con baja en jornada de trabajo según grado de lesión y actividad económica

Actividad	Total	Leve	Grave	Muy Grave	Mortal
701 Actividades inmobiliarias por cuenta propia	79	77	2	-	-
702 Alquiler de bienes inmobiliarios por cuenta propia	3	3	-	-	-
703 Actividades inmobiliarias por cuenta de terceros	17	17	-	-	-
711 Alquiler de automóviles	22	22	-	-	-
712 Alquiler de otros medios de transporte	1	1	-	-	-
713 Alquiler de maquinaria y equipo	92	89	3	-	-
714 Alquiler de efectos personales y enseres domésticos	3	3	-	-	-
721 Consulta de equipo informático	1	1	-	-	-
722 Consulta de aplicaciones informáticas y suministro de programas de informática	4	4	-	-	-
725 Mantenimiento y reparación de máquinas de oficina, contabilidad y equipo informático	11	11	-	-	-
726 Otras actividades relacionadas con la informática	6	6	-	-	-
731 Investigación y desarrollo sobre ciencias naturales y técnicas	1	1	-	-	-
732 Investigación y desarrollo sobre ciencias sociales y humanidades	1	1	-	-	-
741 Actividades jurídicas, de contabilidad, teneduría de libros, auditoría, asesoría fiscal, estudios de mercado y realización de encuestas de opinión pública; consulta y asesoramiento sobre dirección y gestión empresarial, gestión de sociedades	46	46	-	-	-
742 Servicios técnicos de arquitectura e ingeniería y otras actividades relacionadas con el asesoramiento técnico	57	57	-	-	-
743 Ensayos y análisis técnicos	13	13	-	-	-
744 Publicidad	37	37	-	-	-
745 Selección y colocación de personal	781	777	4	-	-
746 Servicios de investigación y seguridad	113	113	-	-	-
747 Actividades industriales de limpieza	431	431	-	-	-
748 Actividades empresariales diversas	189	188	-	-	1
751 Administración pública	800	798	2	-	-
752 Prestación pública de servicios a la comunidad en general	97	97	-	-	-
753 Seguridad social obligatoria	6	6	-	-	-
801 Enseñanza primaria	45	44	1	-	-
802 Enseñanza secundaria	25	25	-	-	-
803 Enseñanza superior	28	28	-	-	-
804 Formación permanente y otras actividades de enseñanza	34	34	-	-	-
851 Actividades sanitarias	491	487	4	-	-
852 Actividades veterinarias	5	5	-	-	-
853 Actividades de servicios sociales	200	199	-	-	1
900 Actividades de saneamiento público	163	162	1	-	-
911 Actividades de organizaciones empresariales, profesionales y patronales	1	1	-	-	-
912 Actividades sindicales	7	7	-	-	-
913 Actividades asociativas diversas	42	42	-	-	-
921 Actividades cinematográficas y de vídeo	9	9	-	-	-
922 Actividades de radio y televisión	6	6	-	-	-
923 Otras actividades artísticas y de espectáculos	19	18	1	-	-
924 Actividades de agencias de noticias	2	2	-	-	-
925 Actividades de bibliotecas, archivos, museos y otras instituciones culturales	16	16	-	-	-
926 Actividades deportivas	70	69	1	-	-
927 Actividades recreativas diversas	33	33	-	-	-
930 Actividades diversas de servicios personales	448	444	3	-	1
950 Hogares que emplean personal doméstico	34	34	-	-	-
990 Organismos extraterritoriales	5	5	-	-	-
TOTAL	27.402	27.138	225	7	32

Accidentes con baja en jornada de trabajo según grado de lesión y ocupación del trabajador

Ocupación	Total	Leve	Grave	Muy Grave	Mortal
00 Fuerzas Armadas	30	29	1	-	-
10 Poder ejecutivo y legislativo y dirección de las Administraciones públicas; dirección de organizaciones de interés	6	6	-	-	-
11 Dirección de empresas de 10 o más asalariados	25	24	-	-	1
12 Gerencia de empresas de comercio con menos de 10 asalariados	9	9	-	-	-
13 Gerencia de empresas de hostelería y restauración con menos de 10 asalariados	3	3	-	-	-
14 Gerencia de otras empresas con menos de 10 asalariados	26	24	2	-	-
15 Gerencia de empresas de comercio sin asalariados	2	2	-	-	-
16 Gerencia de empresas de hostelería sin asalariados	1	1	-	-	-
17 Gerencia de otras empresas sin asalariados	12	12	-	-	-
20 Profesiones asociadas a titulaciones de segundo y tercer ciclo universitario en ciencias físicas, químicas, matemáticas e ingeniería	17	16	1	-	-
21 Profesiones asociadas a titulaciones de segundo y tercer ciclo universitario en ciencias naturales y sanidad	36	36	-	-	-
22 Profesiones asociadas a titulaciones de segundo y tercer ciclo universitario en la enseñanza	27	27	-	-	-
23 Profesionales del derecho	6	6	-	-	-
24 Profesionales en organización de empresas, profesionales en las ciencias sociales y humanas asociadas a titulaciones de segundo y tercer ciclo universitario	9	9	-	-	-
25 Escritores, artistas y otras profesiones asociadas a titulaciones de segundo y tercer ciclo universitario y afines	93	92	1	-	-
26 Profesiones asociadas a una titulación de primer ciclo universitario en ciencias físicas, químicas, matemáticas e ingeniería y asimilados	21	20	1	-	-
27 Profesiones asociadas a una titulación de primer ciclo universitario en ciencias naturales y sanidad, excepto ópticos, fisioterapeutas y asimilados	83	83	-	-	-
28 Profesiones asociadas a una titulación de primer ciclo universitario en la enseñanza	41	41	-	-	-
29 Otras profesiones asociadas a una titulación de primer ciclo universitario	16	15	1	-	-
30 Técnicos de las ciencias físicas, químicas e ingenierías	95	95	-	-	-
31 Técnicos de las ciencias naturales y de la sanidad	120	117	3	-	-
32 Técnicos en educación infantil, instructores de vuelo, navegación y conducción de vehículos	52	52	-	-	-
33 Profesionales de apoyo en operaciones financieras y comerciales	108	108	-	-	-
34 Profesionales de apoyo a la gestión administrativa	37	37	-	-	-
35 Otros técnicos y profesionales de apoyo	83	83	-	-	-
40 Empleados en servicios contables, financieros, y de servicios de apoyo a la producción y al transporte	68	68	-	-	-
41 Empleados de bibliotecas, servicios de correos y asimilados	105	105	-	-	-
42 Operadores de máquinas de oficina	8	8	-	-	-
43 Auxiliares administrativos sin tareas de atención al público no clasificados anteriormente	93	93	-	-	-
44 Auxiliares administrativos con tareas de atención al público no clasificados anteriormente	163	160	2	-	1
45 Empleados en trato directo con el público en agencias de viajes, recepcionistas y telefonistas	79	78	1	-	-
46 Cajeros, taquilleros y otros empleados asimilados en trato directo con el público	97	97	-	-	-
50 Trabajadores de los servicios de restauración	949	946	3	-	-
51 Trabajadores de los servicios personales	470	468	2	-	-
52 Trabajadores de servicios de protección y seguridad	391	389	1	-	1
53 Dependientes de comercio y asimilados	923	922	1	-	-
60 Trabajadores cualificados en actividades agrícolas	511	505	5	-	1
61 Trabajadores cualificados en actividades ganaderas	58	58	-	-	-
62 Trabajadores cualificados en otras actividades agrarias	81	81	-	-	-
63 Pescadores y trabajadores cualificados en actividades piscícolas	84	82	2	-	-
70 Encargados de obra y otros encargados en la construcción	216	210	5	1	-
71 Trabajadores en obras estructurales de construcción y asimilados	4.137	4.088	41	2	6
72 Trabajadores de acabado de construcciones y asimilados, pintores y otros asimilados	1.430	1.415	14	-	1
73 Encargados en la metalurgia y jefes de talleres mecánicos	82	81	1	-	-
74 Trabajadores de las industrias extractivas	235	230	4	-	1
75 Soldadores, chapistas, montadores de estructuras metálicas, herreros, elaboradores de herramientas y asimilados	1.187	1.171	15	-	1
76 Mecánicos y ajustadores de maquinaria y equipos eléctricos y electrónicos	915	906	9	-	-
77 Mecánicos de precisión en metales, trabajadores de artes gráficas, ceramistas, vidrieros y artesanos de la madera, textil y del cuero	266	265	1	-	-
78 Trabajadores de la industria de la alimentación, bebidas y tabaco	1.071	1.067	4	-	-
79 Trabajadores que tratan la madera, ebanistas, trabajadores de la industria textil, confección, piel, cuero, calzado y asimilados	660	648	12	-	-
80 Jefes de equipo y encargados en instalaciones industriales fijas	32	32	-	-	-
81 Operadores de instalaciones industriales fijas y asimilados	214	211	2	1	-

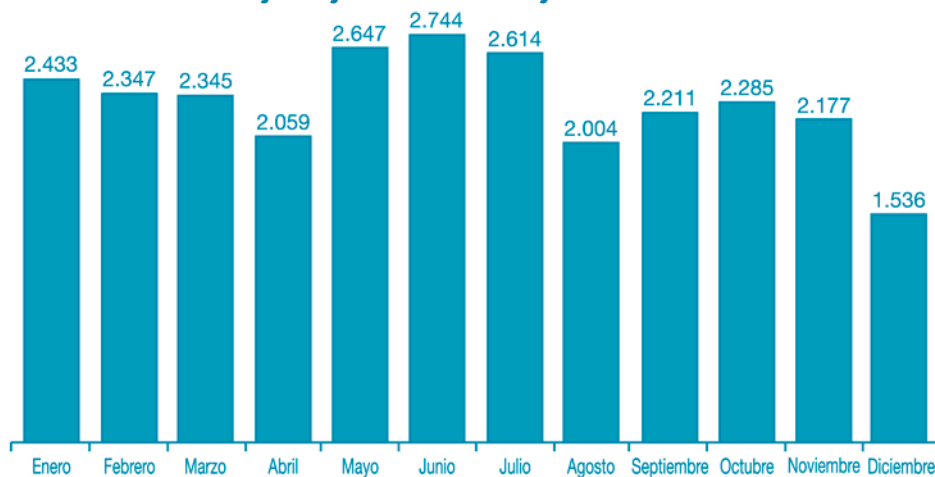
Accidentes con baja en jornada de trabajo según grado de lesión y ocupación del trabajador

Ocupación	Total	Leve	Grave	Muy Grave	Mortal
82 Encargado de operadores de máquinas fijas	43	43	-	-	-
83 Operadores de máquinas fijas	688	680	6	-	2
84 Montadores y ensambladores	833	829	4	-	-
85 Maquinista de locomotora, operador de maquinaria agrícola y de equipos pesados móviles, y marineros	346	338	5	-	3
86 Conductores de vehículos para el transporte urbano o por carretera	1.590	1.555	24	1	10
90 Trabajadores no cualificados en el comercio	237	236	-	-	1
91 Empleados domésticos y otro personal de limpieza de interior de edificios	878	876	2	-	-
92 Conserjes de edificios, limpiacristales y vigilantes	199	198	1	-	-
93 Otros trabajadores no cualificados en otros servicios	460	457	2	-	1
94 Peones agropecuarios y de la pesca	1.707	1.699	8	-	-
95 Peones de la minería	16	16	-	-	-
96 Peones de la construcción	2.030	2.006	21	1	2
97 Peones de las industrias manufactureras	2.298	2.284	13	1	-
98 Peones del transporte y descargadores	594	590	4	-	-
TOTAL	27.402	27.138	225	7	32

Accidentes con baja en jornada de trabajo según grado de lesión y mes

Mes	Total nº	Total %	Leve	Grave	Muy Grave	Mortal
Enero	2.433	8,88	2.410	20	-	3
Febrero	2.347	8,57	2.329	16	-	2
Marzo	2.345	8,56	2.325	19	-	1
Abril	2.059	7,51	2.038	17	1	3
Mayo	2.647	9,66	2.616	23	1	7
Junio	2.744	10,01	2.723	19	1	1
Julio	2.614	9,54	2.582	26	2	4
Agosto	2.004	7,31	1.983	18	-	3
Septiembre	2.211	8,07	2.182	24	2	3
Octubre	2.285	8,34	2.264	18	-	3
Noviembre	2.177	7,94	2.162	14	-	1
Diciembre	1.536	5,61	1.524	11	-	1
TOTAL	27.402	100	27.138	225	7	32

Accidentes con baja en jornada de trabajo distribuidos mensualmente



Accidentes con baja en jornada de trabajo según grado de lesión y día de la semana

Día de la semana	Total nº	Total %	Leve	Grave	Muy Grave	Mortal
Lunes	6.406	23,38	6.344	51	1	10
Martes	5.246	19,14	5.201	41	1	3
Miércoles	5.042	18,40	4.995	42	1	4
Jueves	4.580	16,71	4.532	40	2	6
Viernes	4.498	16,41	4.452	38	1	7
Sábado	1.175	4,29	1.164	9	-	2
Domingo	455	1,66	450	4	1	-
TOTAL	27.402	100	27.138	225	7	32

Accidentes con baja en jornada de trabajo según grado de lesión y hora del día

Hora del día	Total nº	Total %	Leve	Grave	Muy Grave	Mortal
1	342	1,25	340	2	-	-
2	269	0,98	266	1	1	1
3	250	0,91	248	1	-	1
4	207	0,76	205	2	-	-
5	214	0,78	212	2	-	-
6	281	1,03	278	3	-	-
7	399	1,46	391	4	1	3
8	1.243	4,54	1.233	10	-	-
9	2.532	9,24	2.511	20	-	1
10	3.488	12,73	3.468	17	1	2
11	3.492	12,74	3.466	24	1	1
12	3.779	13,79	3.740	34	1	4
13	1.953	7,13	1.921	28	-	4
14	716	2,61	712	3	-	1
15	684	2,50	677	7	-	-
16	1.522	5,55	1.511	8	-	3
17	2.117	7,73	2.088	22	1	6
18	1.845	6,73	1.823	20	1	1
19	905	3,30	894	9	-	2
20	446	1,63	441	4	-	1
21	256	0,93	255	1	-	-
22	202	0,74	200	1	-	1
23	180	0,66	179	1	-	-
24	80	0,29	79	1	-	-
TOTAL	27.402	100	27.138	225	7	32

Accidentes con baja en jornada de trabajo según grado de lesión y hora de trabajo

Hora de trabajo	Total nº	Total %	Leve	Grave	Muy Grave	Mortal
1	3.648	13,31	3.619	27	-	2
2	4.949	18,06	4.912	32	1	4
3	4.526	16,52	4.499	22	2	3
4	4.174	15,23	4.124	44	-	6
5	2.645	9,65	2.615	25	-	5
6	2.865	10,46	2.831	26	1	7
7	2.457	8,97	2.431	21	2	3
8	1.438	5,25	1.417	19	-	2
9	175	0,64	172	2	1	-
10	143	0,52	142	1	-	-
11	99	0,36	99	-	-	-
12	130	0,47	127	3	-	-
13	34	0,12	33	1	-	-
14	20	0,07	20	-	-	-
15	5	0,02	5	-	-	-
16	18	0,07	18	-	-	-
17	29	0,11	28	1	-	-
18	21	0,08	20	1	-	-
19	13	0,05	13	-	-	-
20	7	0,03	7	-	-	-
21	2	0,01	2	-	-	-
22	3	0,01	3	-	-	-
24	1	0,00	1	-	-	-
TOTAL	27.402	100	27.138	225	7	32

Accidentes con baja en jornada de trabajo según grado y tipo de lugar

Tipo de lugar	Total nº	Total %	Leve	Grave	Muy Grave	Mortal
000 Ninguna información	103	0,38	102	1	-	-
010 Zonas industriales	11.175	40,78	11.094	75	1	5
020 Obras, construcción, cantera, mina a cielo abierto	6.982	25,48	6.878	91	3	10
030 Lugares agrícolas, de cría de animales, de piscicultura, zona forestal	1.985	7,24	1.967	14	-	4
040 Lugares de actividad terciaria, oficinas, áreas de ocio, varios	2.982	10,88	2.968	11	-	3
050 Centros sanitarios	690	2,52	686	4	-	-
060 Lugares públicos	2.350	8,58	2.316	23	2	9
070 Domicilios	598	2,18	595	3	-	-
080 Lugares de actividades deportivas	200	0,73	199	1	-	-
090 En el aire, elevados - con excepción de las obras	27	0,10	25	-	1	1
100 Subterráneos - con excepción de las obras	5	0,02	5	-	-	-
110 En el agua - con excepción de las obras	70	0,26	68	2	-	-
120 En medio hiperbárico - con excepción de las obras	1	0,00	1	-	-	-
999 Otros Tipos de lugar no codificados en esta clasificación	234	0,85	234	-	-	-
TOTAL	27.402	100	27.138	225	7	32

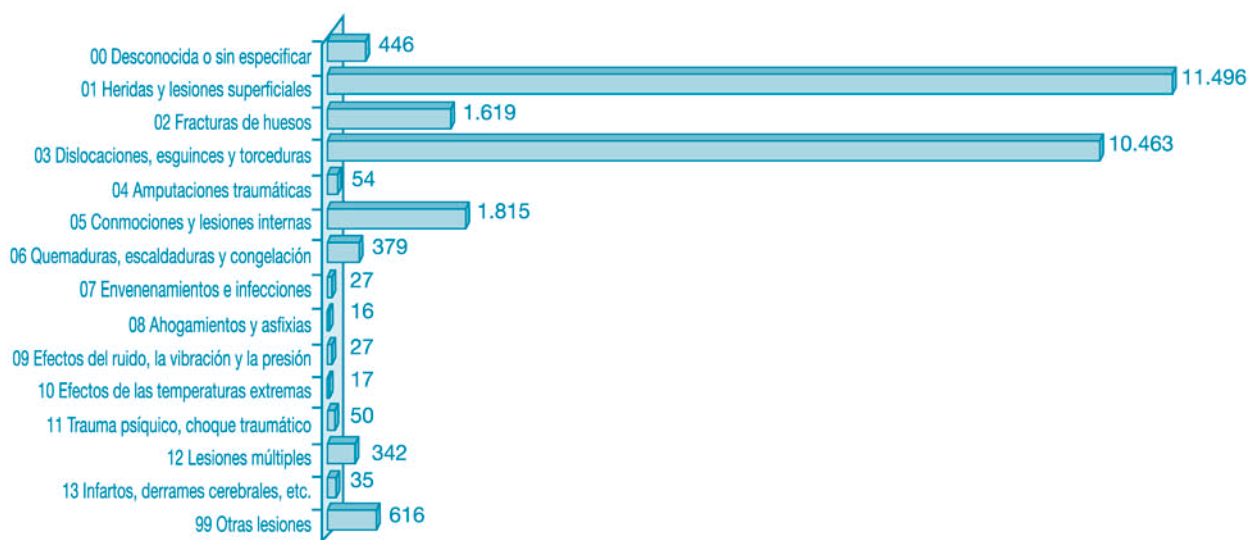
Accidentes con baja en jornada de trabajo según grado de lesión y tipo de trabajo

Tipo de Trabajo	Total nº	Total %	Leve	Grave	Muy Grave	Mortal
00 Ninguna información o desconocido	215	0,78	214	1	-	-
10 Tareas de producción, transformación, tratamiento, almacenamiento - de todo tipo	10.863	39,64	10.797	61	-	5
20 Labores de movimientos de tierras, construcción, mantenimiento, demolición	5.188	18,93	5.107	71	3	7
30 Labores de tipo agrícola, forestal, hortícola, piscícola, con animales vivos	1.798	6,56	1.782	13	-	3
40 Actividades de servicios a empresas o a personas y trabajos intelectuales	2.432	8,88	2.422	6	-	4
50 Trabajos relacionados con las tareas codificadas en 10, 20, 30 y 40	4.247	15,50	4.193	47	3	4
60 Circulación, actividades deportivas y artísticas	1.804	6,58	1.770	24	1	9
99 Otros Tipos de trabajo no codificados en esta clasificación	855	3,12	853	2	-	-
TOTAL	27.402	100	27.138	225	7	32

Accidentes con baja en jornada de trabajo según grado y tipo de lesión

Tipo de lesión	Total nº	Total %	Leve	Grave	Muy Grave	Mortal
00 Desconocida o sin especificar	446	1,63	446	-	-	-
01 Heridas y lesiones superficiales	11.496	41,95	11.469	27	-	-
02 Fracturas de huesos	1619	5,91	1.529	88	2	-
03 Dislocaciones, esguinces y torceduras	10.463	38,18	10.455	8	-	-
04 Amputaciones traumáticas	54	0,20	31	23	-	-
05 Conmociones y lesiones internas	1.815	6,62	1.798	11	-	6
06 Quemaduras, escaldaduras y congelación	379	1,38	370	9	-	-
07 Envenenamientos e infecciones	27	0,10	27	-	-	-
08 Ahogamientos y asfixias	16	0,06	14	1	-	1
09 Efectos del ruido, la vibración y la presión	27	0,10	27	-	-	-
10 Efectos de las temperaturas extremas	17	0,06	17	-	-	-
11 Trauma psíquico, choque traumático	50	0,18	49	-	-	1
12 Lesiones múltiples	342	1,25	280	40	5	17
13 Infartos, derrames cerebrales, etc.	35	0,13	10	18	-	7
99 Otras lesiones	616	2,25	616	-	-	-
TOTAL	27.402	100	27.138	225	7	32

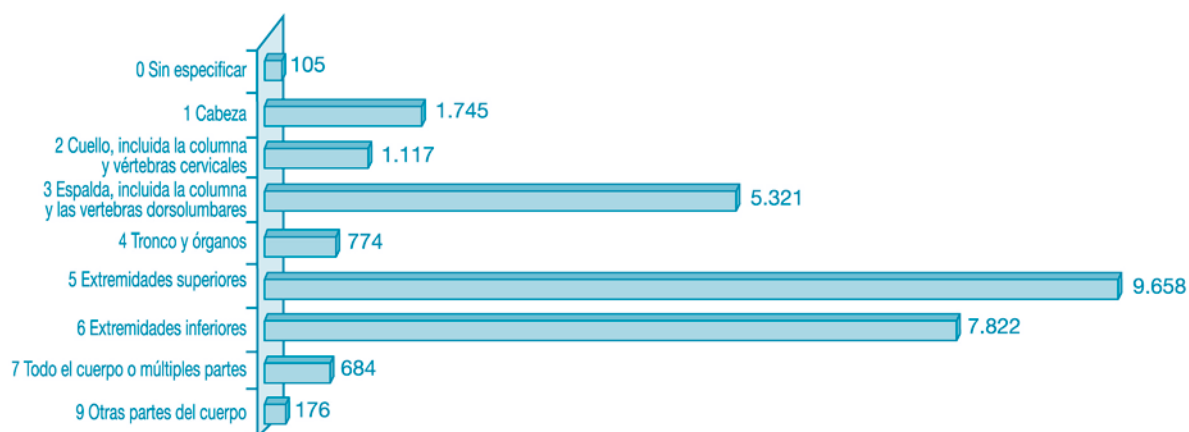
Accidentes con baja en jornada de trabajo según tipo de lesión



Accidentes con baja en jornada de trabajo según grado de lesión y parte del cuerpo

Parte del cuerpo	Total nº	Total %	Leve	Grave	Muy Grave	Mortal
0 Sin especificar	105	0,38	103	1	-	1
1 Cabeza	1.745	6,37	1.714	23	2	6
2 Cuello, incluida la columna y vértebras cervicales	1.117	4,08	1.114	1	-	2
3 Espalda, incluida la columna y las vertebras dorsolumbares	5.321	19,42	5.307	14	-	-
4 Tronco y órganos	774	2,82	752	19	-	3
5 Extremidades superiores	9.658	35,25	9.587	69	1	1
6 Extremidades inferiores	7.822	28,55	7.767	55	-	-
7 Todo el cuerpo o múltiples partes	684	2,50	623	39	4	18
9 Otras partes del cuerpo	176	0,64	171	4	-	1
TOTAL	27.402	100	27.138	225	7	32

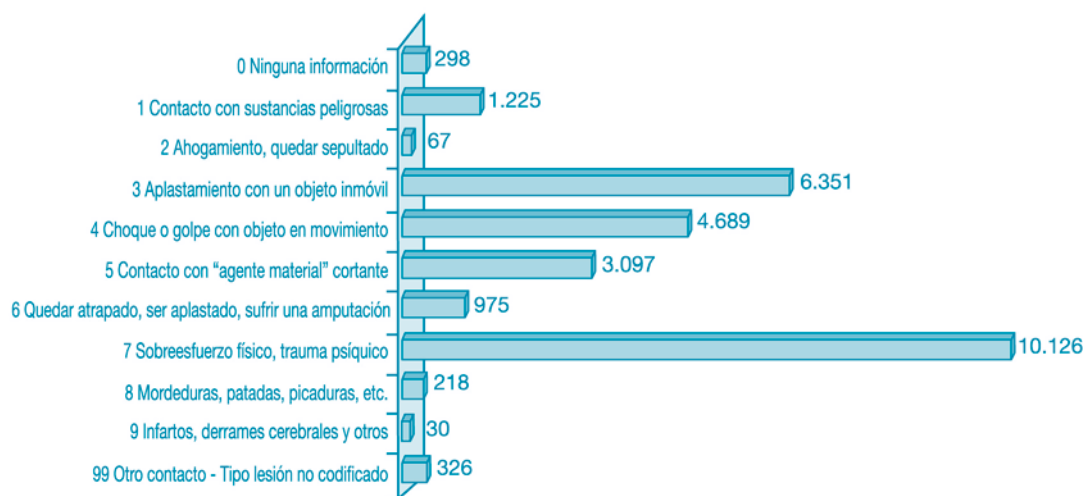
Accidentes con baja en jornada de trabajo según parte del cuerpo



Accidentes con baja en jornada de trabajo según grado de lesión y forma / contacto

Forma/contacto	Total nº	Total %	Leve	Grave	Muy Grave	Mortal
0 Ninguna información	298	1,09	295	3	-	-
1 Contacto con sustancias peligrosas	1.225	4,47	1.209	13	-	3
2 Ahogamiento, quedar sepultado	67	0,24	65	1	-	1
3 Aplastamiento con un objeto inmóvil	6.351	23,18	6.262	82	2	5
4 Choque o golpe con objeto en movimiento	4.689	17,11	4.632	44	3	10
5 Contacto con "agente material" cortante	3.097	11,30	3.070	26	-	1
6 Quedar atrapado, ser aplastado, sufrir una amputación	975	3,56	929	39	2	5
7 Sobre esfuerzo físico, trauma psíquico	10.126	36,95	10.122	4	-	-
8 Mordeduras, patadas, picaduras, etc.	218	0,80	217	1	-	-
9 Infartos, derrames cerebrales y otros	30	0,11	12	11	-	7
99 Otro contacto - Tipo de lesión no codificado	326	1,19	325	1	-	-
TOTAL	27.402	100	27.138	225	7	32

Accidentes con baja en jornada de trabajo según forma de contacto



Accidentes con baja en jornada de trabajo según parte del cuerpo y forma / contacto

Parte del cuerpo	Total	00 Ninguna información	10 Contacto con corriente eléctrica, fuego, temperatura o sustancias peligrosas	20 Ahogamiento, quedar sepultado, quedar envuelto	30 Aplastamiento sobre o contra un objeto inmóvil	40 Choque o golpe contra un objeto en movimiento, colisión con	50 Contacto con "agente material" cortante, punzante, duro, rugoso	60 Quedar atrapado, ser aplastado, sufrir una amputación	70 Sobre esfuerzo físico, trauma psíquico, exposición a radiaciones, ruido, luz o presión	80 Mordeduras, patadas, picaduras, etc.	90 Infartos, derrames cerebrales y otras patologías no traumáticas	99 Otro contacto - Tipo de lesión no codificado en la presente clasificación
0 Parte del cuerpo afectada, sin especificar	105	14	5	0	24	18	3	1	31	4	1	4
1 Cabeza	1.745	24	380	44	233	606	361	5	45	20	6	21
2 Cuello, incluida la columna y las vértebras cervicales	1.117	9	22	0	67	415	16	4	570	9	0	5
3 Espalda, incluida la columna y las vértebras cervicales	5.321	47	55	4	430	244	25	8	4.452	10	0	46
4 Tronco y órganos	774	7	41	0	259	160	31	8	233	11	15	9
5 Extremidades superiores	9.658	67	362	8	1.791	1.594	2.173	730	2.755	84	1	93
6 Extremidades inferiores	7.822	117	289	9	3.215	1.373	463	202	1.965	50	0	139
7 Todo el cuerpo y múltiples partes	684	4	36	2	287	254	13	14	40	26	5	3
9 Otras partes del cuerpo no mencionadas anteriormente	176	9	35	0	45	25	12	3	35	4	2	6
TOTAL	27.402	298	1.225	67	6.351	4.689	3.097	975	10.126	218	30	326

Accidentes con baja en jornada de trabajo según parte del cuerpo y tipo de lesión

Parte del cuerpo	Total	00 Tipo de lesión desconocida o sin especificar	01 Heridas y lesiones superficiales	02 Fracturas de huesos	03 Dislocaciones, esguinces y torceduras	04 Amputaciones traumáticas (pérdida de partes del cuerpo)	05 Conmociones y lesiones internas	06 Quemaduras, escaldaduras y congelación	07 Envenenamientos e infecciones	08 Ahogamientos y asfixias	09 Efectos del ruido, la vibración y la presión	10 Efectos de las temperaturas extremas, la luz y la radiación	11 Trauma psíquico, choque traumático	12 Lesiones múltiples	13 Infartos, derrames cerebrales y otras patologías no traumáticas	99 Otras lesiones especificadas no incluidas en otros apartados
0 Parte del cuerpo afectada, sin especificar	105	66	12	5	9	0	1	1	0	0	0	0	3	0	1	7
1 Cabeza	1.745	22	1.435	37	20	1	84	50	7	1	7	10	9	17	6	39
2 Cuello, incluida la columna y las vértebras	1.117	17	261	5	695	1	95	7	0	1	0	0	0	8	0	27
3 Espalda, incluida la columna y las vértebras	5.321	111	1.566	40	2.700	1	645	16	1	0	6	3	9	19	0	204
4 Tronco y órganos	774	9	323	83	157	1	113	10	7	7	1	0	4	10	22	27
5 Extremidades superiores	9.658	126	5.087	901	2.610	49	471	189	7	1	7	1	6	43	0	160
6 Extremidades inferiores	7.822	85	2.423	520	4.202	1	365	83	3	1	4	1	6	21	0	107
7 Todo el cuerpo, múltiples partes	684	4	302	21	51	0	36	18	2	2	1	2	9	219	4	13
9 Otras partes del cuerpo	176	6	87	7	19	0	5	5	0	3	1	0	4	5	2	32
TOTAL	27.402	446	11.496	1.619	10.463	54	1.815	379	27	16	27	17	50	342	35	616

Accidentes con baja en jornada de trabajo según grado de lesión y actividad física específica

Actividad física específica	Total	Leve	Grave	Muy Grave	Mortal
00 Ninguna información	113	112	1	-	-
10 Operaciones con máquinas - Sin especificar	151	150	1	-	-
11 Arrancar la máquina, parar la máquina	91	89	2	-	-
12 Alimentar la máquina, vaciar la máquina	296	290	6	-	-
13 Vigilar la máquina, hacer funcionar - conducir la máquina	457	435	19	1	2
19 Otra Actividad física específica conocida del grupo 10 pero no mencionada anteriormente	311	305	5	-	1
20 Trabajos con herramientas manuales - Sin especificar	223	222	1	-	-
21 Trabajar con herramientas manuales sin motor	2.492	2.474	15	2	1
22 Trabajar con herramientas manuales con motor	769	760	9	-	-
29 Otra Actividad física específica conocida del grupo 20 pero no mencionada anteriormente	85	84	1	-	-
30 Conducir/estar a bordo de un medio de transporte - equipo de carga - Sin especificar	93	91	2	-	-
31 Conducir un medio de transporte o un equipo de carga - móvil y con motor	1.170	1.133	23	2	12
32 Conducir un medio de transporte o un equipo de carga - móvil y sin motor	121	121	-	-	-
33 Ser pasajero a bordo de un medio de transporte	90	90	-	-	-
39 Otra Actividad física específica conocida del grupo 30 pero no mencionada anteriormente	55	54	-	-	1
40 Manipulación de objetos - Sin especificar	354	351	3	-	-
41 Coger con la mano, agarrar, asir, sujetar en la mano, poner - en un plano horizontal	6.056	6.007	44	-	5
42 Ligar, atar, arrancar, deshacer, prensar, destornillar, atornillar, girar	387	382	4	-	1
43 Fijar, colgar, izar, instalar - en un plano vertical	413	406	6	-	1
44 Lanzar, proyectar lejos	33	32	1	-	-
45 Abrir, cerrar (una caja, un embalaje, un paquete)	162	161	1	-	-
46 Verter, introducir líquidos, llenar, regar, pulverizar, vaciar, achicar	209	204	4	1	-
47 Abrir (un cajón), empujar (una puerta de un hangar, de un despacho, de un armario)	95	95	-	-	-
49 Otra Actividad física específica conocida del grupo 40 pero no mencionada anteriormente	384	381	3	-	-
50 Transporte manual - Sin especificar	75	75	-	-	-
51 Transportar verticalmente - alzar, levantar, bajar, etc. un objeto	2.286	2.280	5	1	-
52 Transportar horizontalmente - tirar de, empujar, hacer rodar, etc. un objeto	642	641	1	-	-
53 Transportar una carga (portar) - por parte de una persona	733	725	7	-	1
59 Otra Actividad física específica conocida del grupo 50 pero no mencionada anteriormente	46	46	-	-	-
60 Movimiento - Sin especificar	236	235	1	-	-
61 Andar, correr, subir, bajar, etc.	5.674	5.647	27	-	-
62 Entrar, salir	209	206	2	-	1
63 Saltar, abalanzarse, etc.	103	101	2	-	-
64 Arrastrarse, trepar, etc.	13	13	-	-	-
65 Levantarse, sentarse, etc.	268	267	1	-	-
66 Nadar, sumergirse	6	6	-	-	-
67 Hacer movimientos en un mismo sitio anteriormente	1.579	1.560	17	-	2
69 Otra Actividad física específica conocida del grupo 60 pero no mencionada anteriormente	192	192	-	-	-
70 Estar presente - Sin especificar	492	479	9	-	4
99 Otra Actividad física específica no codificada en esta clasificación	238	236	2	-	-
TOTAL	27.402	27.138	225	7	32

Accidentes con baja en jornada de trabajo según grado de lesión y desviación

Tipo de desviación	Total	Leve	Grave	Muy Grave	Mortal
00 Ninguna información	408	404	3	-	1
10 Desviación por problema eléctrico, explosión, fuego - Sin especificar	2	2	-	-	-
11 Problema eléctrico causado por fallo en la instalación - que da lugar a un contacto indirecto	31	31	-	-	-
12 Problema eléctrico - que da lugar a un contacto directo	26	21	3	-	2
13 Explosión	6	5	1	-	-
14 Incendio, fuego	30	28	2	-	-
19 Otra Desviación conocida del grupo 10 pero no mencionada anteriormente	398	394	4	-	-
20 Desviación por desbordamiento, vuelco, escape, derrame, vaporización, emanación - Sin especificar	40	40	-	-	-
21 En estado de sólido - desbordamiento, vuelco	132	129	3	-	-
22 En estado líquido - escape, rezumamiento, derrame, salpicadura, aspersion	217	216	1	-	-
23 En estado gaseoso - vaporización, formación de aerosoles, formación de gases	28	27	1	-	-
24 Pulverulento - emanación de humos, emisión de polvo, partículas	266	266	-	-	-
29 Otra Desviación conocida del grupo 20 pero no mencionada anteriormente	42	42	-	-	-
30 Rotura, fractura, estallido, resbalón, caída, derrumbamiento de Agente material - Sin especificar	103	102	-	-	1
31 Rotura de material, en las juntas, en las conexiones	154	150	2	-	2
32 Rotura, estallido, en fragmentos (madera, cristal, metal, piedra, plástico, otros)	467	462	5	-	-
33 Resbalón, caída, derrumbamiento de Agente material - superior (que cae sobre la víctima)	622	610	9	-	3
34 Resbalón, caída, derrumbamiento de Agente material - inferior (que arrastra a la víctima)	176	165	9	-	2
35 Resbalón, caída, derrumbamiento de Agente material - al mismo nivel	299	294	5	-	-
39 Otra Desviación conocida del grupo 30 pero no mencionada anteriormente	166	162	2	1	1
40 Pérdida (total o parcial) de control de máquinas, medios de transporte - equipo de carga, herramienta manual, objeto, animal - Sin especificar	72	72	-	-	-
41 Pérdida (total o parcial) de control - de máquina (incluido el arranque intempestivo), así como de la materia sobre la que se trabaje con la máquina	418	394	23	-	1
42 Pérdida (total o parcial) de control - de medio de transporte - de equipo de carga (con motor o sin él)	944	910	25	2	7
43 Pérdida (total o parcial) de control - de herramienta manual (con motor o sin él), así como de la materia sobre la que se trabaje con la herramienta	1.240	1.229	11	-	-
44 Pérdida (total o parcial) de control - de objeto (transportado, desplazado, manipulado, etc.)	1.713	1.698	15	-	-
45 Pérdida (total o parcial) de control - de animal	44	42	1	1	-
49 Otra Desviación conocida del grupo 40 pero no mencionada anteriormente	167	164	3	-	-
50 Resbalón o tropezón con caída - Caída de personas - Sin especificar	246	246	-	-	-
51 Caída de una persona - desde una altura	1.234	1.176	52	2	4
52 Resbalón o tropezón con caída - caída de una persona - al mismo nivel	2.602	2.594	8	-	-
59 Otra Desviación conocida del grupo 50 pero no mencionada anteriormente	67	67	-	-	-
60 Movimiento del cuerpo sin esfuerzo físico (en general provoca una lesión externa) - Sin especificar	332	331	1	-	-
61 Pisar un objeto cortante	134	134	-	-	-
62 Arrodillarse, sentarse, apoyarse contra	192	191	1	-	-
63 Quedar atrapado, ser arrastrado, por algún elemento o por el impulso de éste	253	245	5	1	2
64 Movimientos no coordinados, gestos intempestivos, inoportunos	3.479	3.466	12	-	1
69 Otra Desviación conocida del grupo 60 pero no mencionada anteriormente	471	470	1	-	-
70 Movimiento del cuerpo como consecuencia de o con esfuerzo físico (por lo general provoca una lesión interna) - Sin especificar	473	473	-	-	-
71 Levantar, transportar, levantarse	4.280	4.278	2	-	-
72 Empujar, tirar de	1.012	1.011	1	-	-
73 Depositar, agacharse	765	765	-	-	-
74 En torsión, en rotación, al girarse	847	847	-	-	-
75 Caminar con dificultad, traspies, resbalón - sin caída	1.351	1.347	4	-	-
79 Otra Desviación conocida del grupo 80 pero no mencionada anteriormente	553	551	2	-	-
80 Sorpresa, miedo, violencia, agresión, amenaza, presencia - Sin especificar	13	13	-	-	-
81 Sorpresa, miedo	89	87	2	-	-
82 Violencia, agresión, amenaza - entre miembros de la empresa que se hallan bajo la autoridad del empresario	19	19	-	-	-
83 Violencia, agresión, amenaza - ejercida por personas ajenas a la empresa sobre las víctimas en el marco de sus funciones (atracó a banco, conductores autobús, etc.)	115	115	-	-	-
84 Agresión, empujón - por animales	45	44	1	-	-
85 Presencia de la víctima o de una tercera persona que represente en sí misma un peligro para ella misma y, en su caso, para otros	20	16	-	-	4
89 Otra Desviación conocida del grupo 80 pero no mencionada anteriormente	32	31	1	-	-
99 Otra Desviación no codificada en esta clasificación	567	562	4	-	1
TOTAL	27.402	27.138	225	7	32

Accidentes con baja en jornada de trabajo según grado de lesión y agente material asociado a la desviación

Agente material	Total	Leve	Grave	Muy Grave	Mortal
0000 Ningún agente material o ninguna información	2.433	2.416	14	-	3
0100 Edificios, superficies al mismo nivel (interior o exterior, fijas o móviles, temporales o no) - Sin especificar	110	110	-	-	-
0101 Elementos de edificios, de construcciones - puertas, paredes, tabiques, etc. y obstáculos por definición (ventanas, ventanales, etc.)	535	533	1	-	1
0102 Superficies o áreas de circulación al mismo nivel - suelos (interior o exterior, terrenos agrícolas, terrenos de deporte, suelos resbaladizos, suelos congestionados, tabla con clavos)	3.144	3.137	5	1	1
0103 Superficies o áreas de circulación a nivel - flotantes	12	12	-	-	-
0199 Otras construcciones y superficies al mismo nivel clasificadas en el grupo 01 pero no citadas anteriormente	102	101	1	-	-
0200 Edificios, construcciones, superficies en altura (interior o exterior) - Sin especificar	19	19	-	-	-
0201 Partes de edificio fijas en altura (tejadados, terrazas, aberturas, escaleras, rampas)	1.107	1.089	17	1	-
0202 Construcciones, superficies fijas en altura (comprende las pasarelas, escalas fijas, castilletes)	126	120	5	-	1
0203 Construcciones, superficies móviles en altura (comprende andamios, escalas móviles, barquillas, plataformas elevadoras)	344	332	11	1	-
0204 Construcciones, superficies temporales en altura (comprende andamios temporales, arneses, guindolas)	190	174	15	-	1
0205 Construcciones, superficies en altura flotantes (comprende las plataformas de perforación, los andamios sobre pontones)	21	20	1	-	-
0299 Otras construcciones y superficies por encima del nivel del suelo clasificadas en el grupo 02 pero no citadas anteriormente	35	35	-	-	-
0300 Edificios, construcciones, superficies por debajo del nivel del suelo (interior o exterior) - Sin especificar	2	2	-	-	-
0301 Excavaciones, zanjas, pozos, fosas, escarpaduras, zanjas de garajes	50	49	1	-	-
0302 Subterráneos, galerías	1	1	-	-	-
0303 Medios submarinos	2	2	-	-	-
0399 Otras construcciones en profundidad clasificadas en el grupo 03 pero no citadas anteriormente	5	5	-	-	-
0400 Dispositivos de distribución de materia, de alimentación, canalizaciones - Sin especificar	6	6	-	-	-
0401 Dispositivos de distribución de materia, de alimentación, canalizaciones - fijos - para gas, aire, líquidos, sólidos, incluidas las tolvas	106	103	2	-	1
0402 Dispositivos de distribución de materia, de alimentación, canalizaciones móviles	62	59	3	-	-
0403 Canales de desagüe, drenajes	9	9	-	-	-
0499 Otros dispositivos de distribución de materia, de alimentación, canalizaciones, clasificados en el grupo 04 pero no citados anteriormente	10	10	-	-	-
0500 Motores, dispositivos de transmisión y de almacenamiento de energía - Sin especificar	4	4	-	-	-
0501 Motores, generadores de energía (térmica, eléctrica, de radiación), incluidos los compresores y las bombas	43	41	2	-	-
0502 Dispositivos de transmisión y almacenamiento de energía (mecánica, neumática, hidráulica, eléctrica, incluso baterías, acumuladores)	70	64	4	-	2
0599 Otros dispositivos de transmisión y de almacenamiento de energía clasificados en el grupo 05 pero no citados anteriormente	12	12	-	-	-
0600 Herramientas manuales sin motor - Sin especificar	92	92	-	-	-
0601 Herramientas manuales sin motor para serrar	44	44	-	-	-
0602 Herramientas manuales sin motor para cortar, separar (comprende tijeras, cizallas, podaderas)	717	716	1	-	-
0603 Herramientas manuales sin motor para tallar, mortajar, cincelar, recortar, tundir	30	30	-	-	-
0604 Herramientas manuales sin motor para raspar, pulir, lijar	46	46	-	-	-
0605 Herramientas manuales sin motor para taladrar, torneear, atornillar	166	166	-	-	-
0606 Herramientas manuales sin motor para clavar, remachar, grapar	212	212	-	-	-
0607 Herramientas manuales sin motor para coser, tejer	1	1	-	-	-
0608 Herramientas manuales sin motor para soldar, pegar	47	47	-	-	-
0609 Herramientas manuales sin motor para extracción de materiales y trabajo del suelo (comprende las herramientas agrícolas)	106	106	-	-	-
0610 Herramientas manuales sin motor para encerar, lubricar, lavar, limpiar	94	94	-	-	-
0611 Herramientas manuales sin motor para pintar	30	30	-	-	-
0612 Herramientas manuales sin motor para sostener, agarrar	132	132	-	-	-
0613 Herramientas manuales sin motor para trabajos de cocina (excepto cuchillos)	55	54	1	-	-
0614 Herramientas manuales sin motor para trabajos de medicina y de cirugía, punzantes, cortantes	8	8	-	-	-
0615 Herramientas manuales sin motor para trabajos de medicina y de cirugía, no cortantes, otras	3	3	-	-	-
0616 Herramientas manuales sin motor para pescar (artes de pesca, anzuelo, etc.)	15	15	-	-	-
0699 Otras herramientas manuales sin motor para otros trabajos clasificadas en el grupo 06 pero no citadas anteriormente	193	192	1	-	-
0700 Herramientas mecánicas sostenidas o guiadas con las manos - Sin especificar	16	16	-	-	-
0701 Herramientas mecánicas manuales para serrar	42	38	4	-	-

Accidentes con baja en jornada de trabajo según grado de lesión y agente material asociado a la desviación

Agente material	Total	Leve	Grave	Muy Grave	Mortal
0702 Herramientas mecánicas manuales para cortar, separar (comprende tijeras, cizallas, podaderas)	136	136	-	-	-
0703 Herramientas mecánicas manuales para tallar, mortajar, cincelar, recortar, tundir	11	11	-	-	-
0704 Herramientas mecánicas manuales para raspar, pulir, lijar (comprende tronadora de disco)	74	74	-	-	-
0705 Herramientas mecánicas manuales para taladrar, hacer girar, atornillar	95	95	-	-	-
0706 Herramientas mecánicas manuales para clavar, remachar, grapar	34	32	2	-	-
0707 Herramientas mecánicas manuales para coser, tejer	6	6	-	-	-
0708 Herramientas mecánicas manuales para soldar, pegar	63	63	-	-	-
0709 Herramientas mecánicas manuales para extracción de materiales y trabajo del suelo (comprende herramientas agrícolas, trituradores de hormigón)	37	37	-	-	-
0710 Herramientas mecánicas manuales para encerar, lubricar, lavar, limpiar (comprende aspirador, limpiador a alta presión)	31	31	-	-	-
0711 Herramientas mecánicas manuales para pintar	11	10	1	-	-
0712 Herramientas mecánicas manuales para sostener, agarrar	33	31	2	-	-
0713 Herramientas mecánicas manuales para trabajos de cocina (excepto cuchillos)	16	15	1	-	-
0714 Herramientas mecánicas manuales para calentar (comprende secador, decapador térmico, plancha eléctrica)	11	11	-	-	-
0715 Herramientas mecánicas manuales para trabajos de medicina y de cirugía, punzantes, cortantes	2	2	-	-	-
0716 Herramientas mecánicas manuales para trabajos de medicina y de cirugía, no cortantes, otras	2	2	-	-	-
0717 Pistolas neumáticas (sin especificar herramienta)	2	2	-	-	-
0799 Otras herramientas mecánicas sostenidas o guiadas con las manos clasificadas en el grupo 07 pero no citadas anteriormente	52	51	1	-	-
0800 Herramientas manuales, sin especificación en cuanto a motorización - en general	3	3	-	-	-
0801 Herramientas manuales, sin especificación en cuanto a motorización, para serrar	13	13	-	-	-
0802 Herramientas manuales, sin especificación en cuanto a motorización, para cortar, separar (comprende tijeras, cizallas, podaderas...)	74	74	-	-	-
0803 Herramientas manuales, sin especificación en cuanto a motorización, para tallar, mortajar, cincelar, recortar, tundir	7	7	-	-	-
0804 Herramientas manuales, sin especificación en cuanto a motorización, para raspar, pulir, lijar	8	8	-	-	-
0805 Herramientas manuales, sin especificación en cuanto a motorización, para taladrar, hacer girar, atornillar	28	28	-	-	-
0806 Herramientas manuales, sin especificación en cuanto a motorización, para clavar, remachar, grapar	15	15	-	-	-
0807 Herramientas manuales, sin especificación en cuanto a motorización, para coser, tejer	16	16	-	-	-
0808 Herramientas manuales, sin especificación en cuanto a motorización, para soldar, pegar	15	15	-	-	-
0809 Herramientas manuales, sin especificación en cuanto a motorización, para extracción de materiales y trabajo del suelo (comprende las herramientas agrícolas)	12	12	-	-	-
0810 Herramientas manuales, sin especificación en cuanto a motorización, para encerar, lubricar, lavar, limpiar	4	4	-	-	-
0811 Herramientas manuales, sin especificación en cuanto a motorización, para pintar	13	13	-	-	-
0812 Herramientas manuales, sin especificación en cuanto a motorización, para sostener, agarrar	5	5	-	-	-
0813 Herramientas manuales, sin especificación en cuanto a motorización, para trabajos de cocina (excepto cuchillos)	1	1	-	-	-
0815 Herramientas manuales, sin especificación en cuanto a motorización, para trabajos de medicina y de cirugía, no cortantes, otras	1	1	-	-	-
0899 Otras herramientas manuales, sin especificación en cuanto a motorización, para otros trabajos, clasificadas en el grupo 08 pero no citadas anteriormente	27	27	-	-	-
0900 Máquinas y equipos portátiles o móviles - Sin especificar	50	50	-	-	-
0901 Máquinas portátiles o móviles de extracción y para trabajo del suelo - minas, canteras y equipos de construcción/obras públicas	119	114	5	-	-
0902 Máquinas portátiles o móviles para trabajo del suelo - agricultura	114	110	4	-	-
0903 Máquinas portátiles o móviles (excepto trabajo del suelo) - de solar de obras	65	65	-	-	-
0904 Máquinas móviles de limpieza de suelos	28	28	-	-	-
0999 Otras máquinas y equipos portátiles o móviles clasificados en el grupo 09 pero no citados anteriormente	101	101	-	-	-
1000 Máquinas y equipos fijos - Sin especificar	42	42	-	-	-
1001 Máquinas fijas para extracción y trabajo del suelo	6	6	-	-	-
1002 Máquinas para la preparación de los materiales: triturar, pulverizar, filtrar, separar, mezclar, amasar	71	69	1	1	-
1003 Máquinas para la transformación de los materiales - procedimientos químicos (reactores, fermentadores)	6	6	-	-	-
1004 Máquinas para la transformación de los materiales - procedimientos en caliente (hornos, secadores, estufas)	28	28	-	-	-
1005 Máquinas para la transformación de los materiales - procedimientos en frío (producción de frío)	11	11	-	-	-
1006 Máquinas para la transformación de los materiales, otros procedimientos	27	27	-	-	-

Accidentes con baja en jornada de trabajo según grado de lesión y agente material asociado a la desviación

Agente material	Total	Leve	Grave	Muy Grave	Mortal
1007 Formar por prensado, aplastamiento (máquinas de)	45	43	2	-	-
1008 Máquinas para formar - por calandrado, laminado, máquinas de cilindros (incluso fabricación de papel)	37	35	1	-	1
1009 Máquinas de formar - por inyección, extrusión, soplado, hilatura, moldeado, fusión, fundición	36	35	1	-	-
1010 Máquinas de mecanizado (cepillar, fresar, alisar, esmerilar, pulir, torneear, taladrar)	68	64	4	-	-
1011 Máquinas de mecanizado para serrar	47	39	8	-	-
1012 Máquinas de mecanizado - para cortar, ranurar, recortar (comprende prensa estampadora, cizalla, guillotina, oxicorte)	136	131	5	-	-
1013 Máquinas para el tratamiento de superficies (limpiar, lavar, secar, pintar, imprimir)	68	66	2	-	-
1015 Máquinas para ensamblar (soldar, pegar, clavar, atornillar, remachar, hilar, alambrear, coser, grapar)	49	49	-	-	-
1016 Máquinas para acondicionar, embalar (llenar, etiquetar, cerrar...)	109	106	2	-	1
1017 Otras máquinas de industrias específicas (control de ensayos, diversas)	40	40	-	-	-
1018 Máquinas específicas utilizadas en agricultura, ganadería, no relacionadas con las máquinas anteriormente citadas	8	8	-	-	-
1099 Otras máquinas y equipos fijos clasificados en el grupo 10 pero no citados anteriormente	69	69	-	-	-
1100 Dispositivos de traslado, transporte y almacenamiento - Sin especificar	40	40	-	-	-
1101 Transportadores fijos, equipos y sistemas de transporte continuo - mediante cinta transportadora, escaleras mecánicas, teleféricos, transportadores, etc.	106	103	3	-	-
1102 Elevadores, ascensores, equipos de nivelación - montacargas, elevadores de cangilones, gatos, tornos, etc.	71	66	3	1	1
1103 Grúas fijas, móviles, montadas sobre vehículos, grúas de puente, equipos de elevación de carga suspendida	86	84	2	-	-
1104 Dispositivos móviles de transporte, carros de transporte (carros motorizados o no) - carretillas, estibadores para placas estibadoras, etc.	541	535	5	-	1
1105 Dispositivos elevadores, de amarre, de prensión y materiales diversos para el transporte (comprende eslingas, ganchos, cordaje...)	57	53	3	-	1
1106 Dispositivos de almacenamiento, embalaje, contenedores fijos (silos, depósitos, cisternas, tanques)	18	18	-	-	-
1107 Dispositivos de almacenamiento, embalaje, contenedores móviles	97	97	-	-	-
1108 Accesorios de almacenamiento, estanterías, estanterías especiales para almacenar cargas en palés, palés	399	396	3	-	-
1109 Embalajes diversos, pequeños y medianos, móviles (cestos, recipientes diversos, botellas, cajones, extintores...)	630	629	1	-	-
1199 Otros dispositivos de traslado, transporte y almacenamiento clasificados en el grupo 11 pero no citados anteriormente	108	108	-	-	-
1200 Vehículos terrestres - Sin especificar	45	45	-	-	-
1201 Vehículos pesados: camiones (transporte de carga), autobuses y autocares (transporte de pasajeros)	598	568	18	2	10
1202 Vehículos ligeros - de carga o de pasajeros	872	866	6	-	-
1203 Vehículos - dos, tres ruedas, motorizados o no	210	209	1	-	-
1204 Otros vehículos terrestres: esquís, patines de ruedas, etc.	6	6	-	-	-
1299 Otros vehículos terrestres clasificados en el grupo 12 pero no citados anteriormente	29	29	-	-	-
1300 Otros vehículos de transporte - Sin especificar	13	13	-	-	-
1301 Vehículos sobre raíles, incluso monorraíles suspendidos: de carga	1	1	-	-	-
1302 Vehículos sobre raíles, incluso monorraíles suspendidos: de pasajeros	3	3	-	-	-
1303 Vehículos náuticos: de carga	1	1	-	-	-
1304 Vehículos náuticos: de pasajeros	6	6	-	-	-
1305 Vehículos náuticos: de pesca	13	13	-	-	-
1307 Vehículos aéreos: de pasajeros	1	1	-	-	-
1399 Otros vehículos de transporte clasificados en el grupo 13 pero no citados anteriormente	21	21	-	-	-
1400 Materiales, objetos, productos, elementos constitutivos de máquina o de vehículo, fragmentos, polvos - sin especificar	173	173	-	-	-
1401 Materiales de construcción - grandes y pequeños: agente prefabricado, encofrado, viguetas, ladrillos, tejas...	1.897	1.881	15	-	1
1402 Elementos constitutivos de máquina, de vehículo: chasis, cárter, manivela, rueda, etc.	351	349	1	-	1
1403 Piezas trabajadas, elementos o herramientas de máquinas (incluso los fragmentos y astillas procedentes de estos agentes materiales)	912	908	3	-	1
1404 Elementos de ensamblaje, tornillos, clavos, bulones	89	87	2	-	-
1405 Partículas, polvos, fragmentos, trozos, proyecciones, astillas y otros elementos resultantes de rotura	625	623	2	-	-
1406 Productos - de la agricultura (comprende granos, paja, otras producciones agrícolas)	82	82	-	-	-
1407 Productos - para la agricultura, la ganadería (comprende abonos, alimentos para animales)	58	58	-	-	-

Accidentes con baja en jornada de trabajo según grado de lesión y agente material asociado a la desviación

Agente material	Total	Leve	Grave	Muy Grave	Mortal
1408 Productos almacenados (comprende los objetos y embalajes dispuestos en un almacenamiento)	822	822	-	-	-
1409 Productos almacenados - en rollos, bobinas	105	105	-	-	-
1410 Cargas - transportadas sobre dispositivo de manipulación mecánica, de transporte	45	45	-	-	-
1411 Cargas - suspendidas de dispositivo de puesta a nivel, una grúa	26	22	4	-	-
1412 Cargas - manipuladas a mano	2.571	2.569	2	-	-
1499 Otros materiales, objetos, productos, elementos de máquinas clasificados en el grupo 14 pero no citados anteriormente	439	439	-	-	-
1500 Sustancias químicas, explosivas, radiactivas, biológicas - Sin especificar	7	7	-	-	-
1501 Materias - cáusticas, corrosivas (sólidas, líquidas o gaseosas)	69	67	2	-	-
1502 Materias - nocivas, tóxicas (sólidas líquidas o gaseosas)	38	37	1	-	-
1503 Materias - inflamables (sólidas, líquidas o gaseosas)	18	15	3	-	-
1504 Materias - explosivas, reactivas (sólidas, líquidas o gaseosas)	2	2	-	-	-
1505 Gases, vapores sin efectos específicos - inertes para la vida, asfixiantes	13	13	-	-	-
1506 Sustancias - radiactivas	1	1	-	-	-
1507 Sustancias biológicas	5	5	-	-	-
1508 Sustancias, materias - sin peligro específico (agua, materias inertes...)	86	84	1	-	1
1599 Otras sustancias químicas, explosivas, radiactivas, biológicas clasificadas en el grupo 15 pero no citadas anteriormente	16	16	-	-	-
1600 Dispositivos y equipos de protección - Sin especificar	1	1	-	-	-
1601 Dispositivos de protección - sobre máquina	3	3	-	-	-
1602 Equipos de protección individual	43	43	-	-	-
1603 Dispositivos y equipos de emergencia	5	5	-	-	-
1699 Otros dispositivos y equipos de protección clasificados en el grupo 16 pero no citados anteriormente	8	7	1	-	-
1700 Equipos de oficina y personales, material de deporte, armas, aparatos domésticos - Sin especificar	3	3	-	-	-
1701 Mobiliario	251	251	-	-	-
1702 Equipos - informáticos, ofimática, reprografía, comunicación	28	28	-	-	-
1703 Equipos - para enseñanza, escritura, dibujo - comprende: máquinas de escribir, de timbrar, ampliadora, fechador, etc.	3	3	-	-	-
1704 Objetos y equipos para el deporte y los juegos	15	14	1	-	-
1705 Armas	3	2	1	-	-
1706 Objetos personales, prendas de vestir	16	16	-	-	-
1707 Instrumentos de música	2	2	-	-	-
1708 Aparatos, utensilios, objetos, ropa del hogar (uso profesional)	84	84	-	-	-
1799 Otros equipos de oficina y personales, material de deporte, armas, clasificados en el grupo 17 pero no citados anteriormente	25	25	-	-	-
1800 Organismos vivos y seres humanos - sin especificar	3	3	-	-	-
1801 Árboles, plantas, cultivos	228	226	2	-	-
1802 Animales - domésticos y de cría	80	80	-	-	-
1803 Animales salvajes, insectos, serpientes	12	11	1	-	-
1804 Microorganismos	1	1	-	-	-
1805 Agentes infecciosos víricos	3	3	-	-	-
1806 Humanos	528	522	3	-	3
1899 Otros organismos vivos clasificados en el grupo 18 pero no citados anteriormente	1	1	-	-	-
1900 Residuos en grandes cantidades - Sin especificar	3	3	-	-	-
1901 Residuos en grandes cantidades - de materias, productos, materiales, objetos	22	21	1	-	-
1903 Residuos en grandes cantidades de sustancias biológicas, vegetales, animales	12	11	1	-	-
1999 Otros residuos en grandes cantidades clasificados en el grupo 19 pero no citados anteriormente	1	1	-	-	-
2000 Fenómenos físicos y elementos naturales - Sin especificar	3	3	-	-	-
2001 Fenómenos físicos, ruido, radiación natural (luz, arco luminoso, presurización, despresurización, presión...)	5	4	1	-	-
2002 Elementos naturales y atmosféricos (comprende superficies de agua, barro, lluvia, granizo, nieve, hielo, ráfaga de viento...)	91	91	-	-	-
2003 Catástrofes naturales (comprende inundación, volcanismo, terremoto, maremoto, fuego, incendio,...)	11	10	1	-	-
2099 Otros fenómenos físicos y elementos naturales clasificados en el grupo 20 pero no citados anteriormente	15	15	-	-	-
9900 Otros agentes materiales no citados en esta clasificación	624	624	-	-	-
TOTAL	27.402	27.138	225	7	32

Accidentes con baja en jornada de trabajo según desviación y agente material

Agente material	Total	0 Ninguna información	1 Desviación por problema eléctrico, explosión, fuego	2 Desviación por desbordamiento, vuelco, escape, derrame, etc.	3 Rotura, fractura, estallido, resaca, caída, derrumbamiento de Age. Mat.	4 Pérdida (total o parcial) de control de máquinas, medios de transporte	5 Resbalón o tropiezo con caída. Caída de personas	6 Movimiento del cuerpo sin esfuerzo físico	7 Movimiento del cuerpo como consecuencia de o con esfuerzo físico	8 Sorpresa, miedo, violencia, agresión, amenaza, presencia	9 Otra Desviación no clasificada en esta clasificación
00 Ningún agente material o ninguna información	2.433	271	37	20	79	182	314	563	852	19	96
01 Edificios, superficies al mismo nivel (interior o exterior, fijas o móviles, temporales o no)	3.903	22	35	23	169	148	1.532	870	1.066	11	27
02 Edificios, construcciones, superficies en altura (interior o exterior)	1.842	6	18	8	122	47	910	352	366	3	10
03 Edificios, construcciones, superficies por debajo del nivel del suelo (interior o exterior)	60		3	2	7	1	24	11	11	1	
04 Dispositivos de distribución de materia, de alimentación, canalizaciones	193		5	9	18	39	15	39	60	2	6
05 Motores, dispositivos de transmisión y de almacenamiento de energía	129		17	6	19	23	6	21	33	2	2
06 Herramientas manuales sin motor	1.991	9	46	28	108	784	82	362	521	3	48
07 Herramientas mecánicas sostenidas o guiadas con las manos	674	9	24	34	45	291	11	117	120	5	18
08 Herramientas manuales, sin especificación en cuanto a motorización	242	1	9	7	24	93	16	29	54	3	6
09 Máquinas y equipos portátiles o móviles	477	1	8	6	28	103	60	105	141	10	15
10 Máquinas y equipos fijos	903	4	29	29	40	338	38	221	178	5	21
11 Dispositivos de traslado, transporte y almacenamiento	2.153	5	28	36	144	427	162	399	913	11	28
12 Vehículos terrestres	1.760	8	27	7	36	808	253	303	212	41	65
13 Otros vehículos de transporte	59	1	2	1	1	5	19	9	16	2	3
14 Materiales, objetos, productos, elementos constitutivos de máquina o de vehículo, fragmentos, polvos	8.195	36	135	325	1.016	1.136	407	1.028	3.975	35	102
15 Sustancias químicas, explosivas, radiactivas, biológicas	255	1	17	140	20	14	26	18	11	1	7
16 Dispositivos y equipos de protección	60		3		5	8	11	10	17	3	3
17 Equipos de oficina y personales, material de deporte, armas, aparatos domésticos	430	2	9	5	41	34	47	118	165	6	3
18 Organismos vivos y seres humanos	856	4	16	5	14	51	86	153	351	166	10
19 Residuos en grandes cantidades	38			2		3	12	3	17		1
20 Fenómenos físicos y elementos naturales	125	1	14	20	10	17	38	8	8	2	7
99 Otros agentes materiales no citados en esta clasificación	624	27	11	12	41	46	80	122	194	2	89
TOTAL	27.402	408	493	725	1.987	4.598	4.149	4.861	9.281	333	567

Accidentes con baja in itinere

	Total	Leve	Grave	Muy Grave	Mortal
Accidentes con baja in itinere	3.643	3.562	62	4	15

Accidentes in itinere según grado de lesión y sexo

Sexo	Total nº	Total %	Leve	Grave	Muy Grave	Mortal
HOMBRE	2.102	57,70	2.035	53	2	12
MUJER	1.541	42,30	1.527	9	2	3
TOTAL	3.643	100	3.562	62	4	15

Accidentes in itinere según grado de lesión y edad

Edad	Total nº	Total %	Leve	Grave	Muy Grave	Mortal
Menos de 20 años	313	8,59	306	4	2	1
Entre 20 y 24 años	598	16,42	586	10	1	1
Entre 25 y 29 años	713	19,57	706	6	-	1
Entre 30 y 34 años	624	17,13	615	7	-	2
Entre 35 y 39 años	464	12,74	447	13	1	3
Entre 40 y 44 años	347	9,53	339	6	-	2
Entre 45 y 49 años	240	6,59	233	6	-	1
Entre 50 y 54 años	162	4,45	154	6	-	2
Entre 55 y 59 años	118	3,24	113	3	-	2
Entre 60 y 64 años	59	1,62	58	1	-	-
65 ó más años	5	0,14	5	-	-	-
TOTAL	3.643	100	3.562	62	4	15

Accidentes in itinere según grado de lesión y nacionalidad

	Total nº	Total %	Leve	Grave	Muy Grave	Mortal
ESPAÑOLES	3.053	83,80	2.995	44	4	10
EXTRANJEROS						
Unión Europea	30	0,82	27	2	-	1
Resto de Europa	22	0,60	22	-	-	-
América	307	8,43	299	7	-	1
África	227	6,23	216	8	-	3
Asia	4	0,11	3	1	-	-
TOTAL EXTRANJEROS	590	16,20	567	18	-	5
TOTAL	3.643	100	3.562	62	4	15

Accidentes in itinere según grado de lesión y nacionalidad

Cód. País	Total	Leve	Grave	Muy Grave	Mortal
012 Argelia	4	4	-	-	-
032 Argentina	7	6	1	-	-
056 Bélgica	2	1	1	-	-
068 Bolivia	15	15	-	-	-
100 Bulgaria	5	5	-	-	-
152 Chile	3	3	-	-	-
156 China	1	1	-	-	-

Accidentes in itinere según grado de lesión y nacionalidad

Cód. País	Total	Leve	Grave	Muy Grave	Mortal
170 Colombia	31	30	1	-	-
192 Cuba	5	5	-	-	-
214 República Dominicana	1	1	-	-	-
218 Ecuador	235	229	5	-	1
249 Francia	5	5	-	-	-
276 Alemania	3	3	-	-	-
288 Ghana	5	4	1	-	-
300 Grecia	1	1	-	-	-
356 India	1	-	1	-	-
380 Italia	4	4	-	-	-
440 Lituania	4	3	1	-	-
466 Mali	3	3	-	-	-
484 México	1	1	-	-	-
504 Marruecos	201	192	6	-	3
558 Nicaragua	1	1	-	-	-
566 Nigeria	4	4	-	-	-
600 Paraguay	1	1	-	-	-
604 Perú	5	5	-	-	-
608 Filipinas	1	1	-	-	-
616 Polonia	2	2	-	-	-
620 Portugal	6	5	-	-	1
624 Guinea Bissau	1	1	-	-	-
642 Rumanía	11	11	-	-	-
686 Senegal	9	8	1	-	-
724 España	3.053	2.995	44	4	10
804 Ucrania	6	6	-	-	-
826 Reino Unido	3	3	-	-	-
858 Uruguay	1	1	-	-	-
862 Venezuela	1	1	-	-	-
904 Otros países de Asia	1	1	-	-	-
TOTAL	3.643	3.562	62	4	15

Accidentes in itinere según grado de lesión y municipio

Código Municipio	Total	Leve	Grave	Muy Grave	Mortal
30001 Abanilla	13	13	-	-	-
30002 Abarán	29	29	-	-	-
30003 Águilas	63	62	-	-	1
30004 Albudeite	1	1	-	-	-
30005 Alcantarilla	113	108	5	-	-
30007 Alguazas	13	13	-	-	-
30008 Alhama de Murcia	53	52	1	-	-
30009 Archena	26	26	-	-	-
30010 Beniel	15	15	-	-	-
30011 Blanca	13	13	-	-	-
30012 Bullas	24	23	1	-	-
30013 Calasparra	27	26	1	-	-
30014 Campos del Río	4	4	-	-	-
30015 Caravaca de la Cruz	25	24	1	-	-
30016 Cartagena	522	516	5	-	1
30017 Cehegín	20	20	-	-	-
30018 Ceutí	23	23	-	-	-
30019 Cieza	50	43	3	1	3
30020 Fortuna	14	14	-	-	-
30021 Fuente Álamo de Murcia	29	28	1	-	-
30022 Jumilla	25	24	-	-	1
30023 Librilla	7	7	-	-	-
30024 Lorca	115	111	2	-	2
30025 Lorquí	35	34	1	-	-
30026 Mazarrón	71	69	1	-	1
30027 Molina de Segura	192	185	5	2	-
30028 Moratalla	2	2	-	-	-
30029 Mula	11	11	-	-	-

Accidentes in itinere según grado de lesión y municipio

Código	Municipios	Total	Leve	Grave	Muy Grave	Mortal
30030	Murcia	1.541	1.519	18	1	3
30032	Pliego	3	3	-	-	-
30033	Puerto Lumbreras	16	15	-	-	1
30035	San Javier	80	77	3	-	-
30036	San Pedro del Pinatar	43	42	1	-	-
30037	Torre-Pacheco	128	125	2	-	1
30038	Torres de Cotillas (Las)	54	50	4	-	-
30039	Totana	43	41	1	-	1
30041	Unión (La)	20	20	-	-	-
30042	Villanueva del Río Segura	1	1	-	-	-
30043	Yecla	74	69	5	-	-
30901	Santomera	36	36	-	-	-
30902	Alcázares (Los)	27	26	1	-	-
	Otros municipios	42	6	-	-	-
TOTAL		3.643	3.526	62	4	15

Accidentes in itinere según grado de lesión y mes

Mes	Total nº	Total %	Leve	Grave	Muy Grave	Mortal
Enero	311	8,54	300	9	1	1
Febrero	323	8,87	320	2	-	1
Marzo	345	9,47	336	7	-	2
Abril	275	7,55	271	4	-	-
Mayo	345	9,47	342	2	-	1
Junio	330	9,06	323	6	1	-
Julio	331	9,09	323	6	1	1
Agosto	200	5,49	194	5	-	1
Septiembre	268	7,36	263	4	-	1
Octubre	366	10,05	357	7	-	2
Noviembre	325	8,92	314	5	1	5
Diciembre	224	6,15	219	5	-	-
TOTAL	3.643	100	3.562	62	4	15

Accidentes in itinere según grado de lesión y día de la semana

Día de la semana	Total nº	Total %	Leve	Grave	Muy Grave	Mortal
Lunes	791	21,71	780	11	-	-
Martes	661	18,14	635	18	2	6
Miércoles	657	18,03	646	9	1	1
Jueves	648	17,79	636	9	-	3
Viernes	607	16,66	593	11	-	3
Sábado	210	5,76	204	3	1	2
Domingo	69	1,89	68	1	-	-
TOTAL	3.643	100	3.562	62	4	15

Accidentes in itinere según grado de lesión y hora del día

Hora del día	Total nº	Total %	Leve	Grave	Muy Grave	Mortal
1	131	3,60	130	1	-	-
2	16	0,44	16	-	-	-
3	5	0,14	4	1	-	-
4	9	0,25	9	-	-	-
5	45	1,24	43	2	-	-
6	95	2,61	92	1	-	2
7	353	9,69	342	8	-	3
8	576	15,81	570	3	-	3
9	244	6,70	241	3	-	-
10	62	1,70	60	2	-	-
11	42	1,15	41	1	-	-
12	56	1,54	55	1	-	-
13	176	4,83	172	4	-	-
14	480	13,18	467	11	1	1
15	357	9,80	350	6	-	1

Accidentes in itinere según grado de lesión y hora del día

Hora del día	Total nº	Total %	Leve	Grave	Muy Grave	Mortal
16	172	4,72	167	4	-	1
17	88	2,42	86	1	1	-
18	146	4,01	139	2	2	3
19	234	6,42	231	3	-	-
20	182	5,00	177	4	-	1
21	76	2,09	76	-	-	-
22	70	1,92	68	2	-	-
23	14	0,38	13	1	-	-
24	14	0,38	13	1	-	-
TOTAL	3.643	100	3.562	62	4	15

Accidentes in itinere según grado de lesión y forma / contacto

Forma/contacto	Total nº	Total %	Leve	Grave	Muy Grave	Mortal
0 Ninguna información	25	0,69	24	1	-	-
1 Contacto con corriente eléctrica, fuego, temperatura o sustancias peligrosas	22	0,60	22	-	-	-
2 Ahogamiento, quedar sepultado, quedar envuelto	1	0,03	-	1	-	-
3 Aplastamiento sobre o contra un objeto inmóvil	674	18,50	667	6	-	1
4 Choque o golpe contra un objeto en movimiento, colisión con	2.675	73,43	2.606	52	3	14
5 Contacto con "agente material" cortante, punzante, duro, rugoso	28	0,77	28	-	-	-
6 Quedar atrapado, ser aplastado, sufrir una amputación	40	1,10	37	2	1	-
7 Sobreesfuerzo físico, trauma psíquico, exposición a radiaciones, ruido, luz o presión	146	4,01	146	-	-	-
8 Mordeduras, patadas, picaduras, etc.	10	0,27	10	-	-	-
99 Otro contacto - Tipo de lesión no codificado en la presente clasificación	22	0,60	22	-	-	-
TOTAL	3.643	100	3.562	62	4	15

Accidentes in itinere según grado de lesión y tipo de lesión

Tipo de lesión	Total nº	Total %	Leve	Grave	Muy Grave	Mortal
00 Tipo de lesión desconocida o sin especificar	53	1,45	53	-	-	-
01 Heridas y lesiones superficiales	1.055	28,96	1.055	-	-	-
02 Fracturas de huesos	263	7,22	231	31	1	-
03 Dislocaciones, esguinces y torceduras	1.605	44,06	1.603	2	-	-
04 Amputaciones traumáticas (pérdida de partes del cuerpo)	1	0,03	-	1	-	-
05 Conmociones y lesiones internas	251	6,89	246	3	2	-
06 Quemaduras, escaldaduras y congelación	16	0,44	16	-	-	-
07 Envenenamientos e infecciones	3	0,08	3	-	-	-
09 Efectos del ruido, la vibración y la presión	1	0,03	1	-	-	-
11 Trauma psíquico, choque traumático	12	0,33	12	-	-	-
12 Lesiones múltiples	309	8,48	271	25	1	12
13 Infartos, derrames cerebrales y otras patologías no traumáticas	1	0,03	1	-	-	-
99 Otras lesiones especificadas no incluidas en otros apartados	73	2,00	70	-	-	3
TOTAL	3.643	100	3.562	62	4	15

Accidentes in itinere según grado de lesión y parte del cuerpo

Parte del cuerpo	Total nº	Total %	Leve	Grave	Muy Grave	Mortal
0 Parte del cuerpo afectada, sin especificar	38	1,04	34	-	-	4
1 Cabeza	93	2,55	88	2	3	-
2 Cuello, incluida la columna y las vértebras cervicales	1.252	34,37	1.252	-	-	-
3 Espalda, incluida la columna y las vértebras dorsolumbares	361	9,91	356	5	-	-
4 Tronco y órganos	65	1,78	62	3	-	-
5 Extremidades superiores	409	11,23	404	5	-	-
6 Extremidades inferiores	722	19,82	701	21	-	-
7 Todo el cuerpo, múltiples partes	635	17,43	600	25	1	9
9 Otras partes del cuerpo no mencionadas anteriormente	68	1,87	65	1	-	2
TOTAL	3.643	100	3.562	62	4	15

Accidentes con baja in itinere según grado de lesión y desviación

Tipo de desviación	Total	Leve	Grave	Muy Grave	Mortal
00 Ninguna información	72	69	3	-	-
19 Otra Desviación conocida del grupo 10 pero no mencionada anteriormente	24	24	-	-	-
20 Desviación por desbordamiento, vuelco, escape, derrame, vaporización, emanación - Sin especificar	1	1	-	-	-
21 En estado de sólido - desbordamiento, vuelco	2	2	-	-	-
22 En estado líquido - escape, rezumamiento, derrame, salpicadura, aspersion	2	2	-	-	-
24 Pulverulento - emanación de humos, emisión de polvo, partículas	2	2	-	-	-
29 Otra Desviación conocida del grupo 20 pero no mencionada anteriormente	5	5	-	-	-
30 Rotura, fractura, estallido, resbalón, caída, derrumbamiento de Agente material - Sin especificar	2	2	-	-	-
31 Rotura de material, en las juntas, en las conexiones	11	11	-	-	-
32 Rotura, estallido, en fragmentos (madera, cristal, metal, piedra, plástico, otros)	8	7	1	-	-
33 Resbalón, caída, derrumbamiento de Agente material - superior (que cae sobre la víctima)	14	13	1	-	-
34 Resbalón, caída, derrumbamiento de Agente material - inferior (que arrastra a la víctima)	13	13	-	-	-
35 Resbalón, caída, derrumbamiento de Agente material - al mismo nivel	16	16	-	-	-
39 Otra Desviación conocida del grupo 30 pero no mencionada anteriormente	11	11	-	-	-
40 Pérdida (total o parcial) de control de máquinas, medios de transporte - equipo de carga, herramienta manual, objeto, animal - Sin especificar	101	100	-	-	1
41 Pérdida (total o parcial) de control - de máquina (incluido el arranque intempestivo), así como de la materia sobre la que se trabaje con la máquina	19	19	-	-	-
42 Pérdida (total o parcial) de control - de medio de transporte - de equipo de carga (con motor o sin él)	2.038	1.981	45	3	9
43 Pérdida (total o parcial) de control - de herramienta manual (con motor o sin él), así como de la materia sobre la que se trabaje con la herramienta	12	12	-	-	-
44 Pérdida (total o parcial) de control - de objeto (transportado, desplazado, manipulado, etc.)	68	66	2	-	-
45 Pérdida (total o parcial) de control - de animal	135	135	-	-	-
49 Otra Desviación conocida del grupo 40 pero no mencionada anteriormente	70	68	2	-	-
50 Resbalón o tropezón con caída - Caída de personas - Sin especificar	14	14	-	-	-
51 Caída de una persona - desde una altura	81	80	1	-	-
52 Resbalón o tropezón con caída - caída de una persona - al mismo nivel	267	266	1	-	-
59 Otra Desviación conocida del grupo 50 pero no mencionada anteriormente	6	6	-	-	-
60 Movimiento del cuerpo sin esfuerzo físico (en general provoca una lesión externa) - Sin especificar	13	13	-	-	-
61 Pisar un objeto cortante	3	3	-	-	-
62 Arrodillarse, sentarse, apoyarse contra	3	3	-	-	-
63 Quedar atrapado, ser arrastrado, por algún elemento o por el impulso de éste	42	40	2	-	-
64 Movimientos no coordinados, gestos intempestivos, inoportunos	181	180	1	-	-
69 Otra Desviación conocida del grupo 60 pero no mencionada anteriormente	19	19	-	-	-
70 Movimiento del cuerpo como consecuencia de o con esfuerzo físico (por lo general provoca una lesión interna) - Sin especificar	4	4	-	-	-
71 Levantar, transportar, levantarse	15	15	-	-	-
72 Empujar, tirar de	3	3	-	-	-
73 Depositar, agacharse	2	2	-	-	-
74 En torsión, en rotación, al girarse	3	3	-	-	-
75 Caminar con dificultad, traspíes, resbalón - sin caída	81	81	-	-	-
79 Otra Desviación conocida del grupo 80 pero no mencionada anteriormente	9	9	-	-	-
80 Sorpresa, miedo, violencia, agresión, amenaza, presencia - Sin especificar	13	13	-	-	-
81 Sorpresa, miedo	54	54	-	-	-
83 Violencia, agresión, amenaza - ejercida por personas ajenas a la empresa sobre las víctimas en el marco de sus funciones (atracos a banco, conductores autobús, etc.)	8	8	-	-	-
84 Agresión, empujón - por animales	5	5	-	-	-
85 Presencia de la víctima o de una tercera persona que represente en sí misma un peligro para ella misma y, en su caso, para otros	16	15	-	-	1
89 Otra Desviación conocida del grupo 80 pero no mencionada anteriormente	14	14	-	-	-
99 Otra Desviación no codificada en esta clasificación	161	153	3	1	4
TOTAL	3.643	3.562	62	4	15

Accidentes con baja in itinere según grado de lesión y agente material asociado a la desviación

Agente material	Total	Leve	Grave	Muy Grave	Mortal
0000 Ningún agente material o ninguna información	170	170	-	-	-
0100 Edificios, superficies al mismo nivel (interior o exterior, fijas o móviles, temporales o no) - sin especificar	7	7	-	-	-
0101 Elementos de edificios, de construcciones - puertas, paredes, tabiques, etc. y obstáculos por definición (ventanas, ventanales, etc.)	4	4	-	-	-
0102 Superficies o áreas de circulación al mismo nivel - suelos (interior o exterior, terrenos agrícolas, terrenos de deporte, suelos resbaladizos, suelos congestionados, tabla con clavos)	334	333	1	-	-
0201 Partes de edificio fijas en altura (tejadros, terrazas, aberturas, escaleras, rampas)	45	45	-	-	-
0301 Excavaciones, zanjas, pozos, fosas, escarpaduras, zanjas de garajes	2	2	-	-	-
0602 Herramientas manuales sin motor para cortar, separar (comprende tijeras, cizallas, podaderas)	1	1	-	-	-
0809 Herramientas manuales, sin especificación en cuanto a motorización, para extracción de materiales y trabajo del suelo (comprende las herramientas agrícolas)	4	4	-	-	-
0902 Máquinas portátiles o móviles para trabajo del suelo - agricultura	1	1	-	-	-
0999 Otras máquinas y equipos portátiles o móviles clasificados en el grupo 09 pero no citados anteriormente	2	2	-	-	-
1008 Máquinas para formar - por calandrado, laminado, máquinas de cilindros (incluso fabricación de papel)	1	1	-	-	-
1100 Dispositivos de traslado, transporte y almacenamiento - Sin especificar	1	1	-	-	-
1101 Transportadores fijos, equipos y sistemas de transporte continuo - mediante cinta transportadora, escaleras mecánicas, teleféricos, transportadores, etc.	1	1	-	-	-
1102 Elevadores, ascensores, equipos de nivelación - montacargas, elevadores de cangilones, gatos, tornos, etc.	1	1	-	-	-
1104 Dispositivos móviles de transporte, carros de transporte (carros motorizados o no) - carretillas, estibadores para placas estibadoras, etc.	4	4	-	-	-
1105 Dispositivos elevadores, de amarre, de prensión y materiales diversos para el transporte (comprende eslingas, ganchos, cordaje...)	1	1	-	-	-
1199 Otros dispositivos de traslado, transporte y almacenamiento clasificados en el grupo 11 pero no citados anteriormente	1	1	-	-	-
1200 Vehículos terrestres - Sin especificar	78	78	-	-	-
1201 Vehículos pesados: camiones (transporte de carga), autobuses y autocares (transporte de pasajeros)	102	96	5	-	1
1202 Vehículos ligeros - de carga o de pasajeros	2.140	2.087	37	4	12
1203 Vehículos - dos, tres ruedas, motorizados o no	573	554	17	-	2
1204 Otros vehículos terrestres: esquís, patines de ruedas, etc.	2	2	-	-	-
1299 Otros vehículos terrestres clasificados en el grupo 12 pero no citados anteriormente	32	32	-	-	-
1300 Otros vehículos de transporte - Sin especificar	5	5	-	-	-
1399 Otros vehículos de transporte clasificados en el grupo 13 pero no citados anteriormente	9	9	-	-	-
1401 Materiales de construcción - grandes y pequeños: agente prefabricado, encofrado, viguetas, ladrillos, tejas...	4	4	-	-	-
1402 Elementos constitutivos de máquina, de vehículo: chasis, cárter, manivela, rueda, etc.	10	10	-	-	-
1405 Partículas, polvos, fragmentos, trozos, proyecciones, astillas y otros elementos resultantes de rotura	11	11	-	-	-
1406 Productos - de la agricultura (comprende granos, paja, otras producciones agrícolas)	1	1	-	-	-
1410 Cargas - transportadas sobre dispositivo de manipulación mecánica, de transporte	1	1	-	-	-
1412 Cargas - manipuladas a mano	3	3	-	-	-
1499 Otros materiales, objetos, productos, elementos de máquinas clasificados en el grupo 14 pero no citados anteriormente	10	9	1	-	-
1502 Materias - nocivas, tóxicas (sólidas líquidas o gaseosas)	1	1	-	-	-
1503 Materias - inflamables (sólidas, líquidas o gaseosas)	1	1	-	-	-
1505 Gases, vapores sin efectos específicos - inertes para la vida, asfixiantes	1	1	-	-	-
1701 Mobiliario	1	1	-	-	-
1706 Objetos personales, prendas de vestir	2	1	1	-	-
1800 Organismos vivos y seres humanos - Sin especificar	1	1	-	-	-
1802 Animales - domésticos y de cría	13	13	-	-	-
1803 Animales salvajes, insectos, serpientes	3	3	-	-	-
1806 Humanos	13	13	-	-	-
1899 Otros organismos vivos clasificados en el grupo 18 pero no citados anteriormente	1	1	-	-	-
1903 Residuos en grandes cantidades de sustancias biológicas, vegetales, animales	1	1	-	-	-
2001 Fenómenos físicos, ruido, radiación natural (luz, arco luminoso, presurización, despresurización, presión...)	1	1	-	-	-
2002 Elementos naturales y atmosféricos (comprende superficies de agua, barro, lluvia, granizo, nieve, hielo, ráfaga de viento...)	14	14	-	-	-

Accidentes con baja in itinere según grado de lesión y agente material asociado a la desviación

Agente material	Total	Leve	Grave	Muy Grave	Mortal
2099 Otros fenómenos físicos y elementos naturales clasificados en el grupo 20 pero no citados anteriormente	2	2	-	-	-
9900 Otros agentes materiales no citados en esta clasificación	27	27	-	-	-
TOTAL	3.643	3.562	62	4	15

Accidentes sin baja

Accidentes sin baja

Total.....26.073

Accidentes sin baja según sexo

Sexo	Nº accidentes	%
Hombre	20.310	77,90
Mujer	5763	22,10
TOTAL	26.073	100

Accidentes sin baja según tamaño de la empresa

Tamaño de la empresa	Nº accidentes	%
Menos de 6 trabajadores	2.715	10,41
Entre 6 y 25 trabajadores	7.280	27,92
Entre 26 y 50 trabajadores	4.106	15,75
Entre 51 y 100 trabajadores	3.637	13,95
Entre 101 y 250 trabajadores	3.443	13,21
Entre 251 y 500 trabajadores	1.920	7,36
Entre 501 y 1.000 trabajadores	1.604	6,15
Más de 1.000 trabajadores	1.368	5,25
TOTAL	26.073	100

Accidentes sin baja según tipo de contrato

Tipo de contrato	Nº accidentes	%
INDEFINIDO	14.086	54,03
TEMPORAL	11.987	45,97
TOTAL	26.073	100

Accidentes sin baja según actividad económica

Sector	Nº accidentes	%
011 a 050 Agricultura	2.106	8,08
101 a 410 Industria	8.141	31,22
451 a 455 Construcción	6.744	25,87
501 a 990 Servicios	9.082	34,83
TOTAL	26.073	100

Actividad	Total
011 Producción agrícola	1.693
012 Producción ganadera	129
013 Producción agraria combinada con la producción ganadera	17
014 Actividades de servicios relacionados con la agricultura y ganadería, excepto actividades veterinarias	154
020 Selvicultura, explotación forestal y actividades de los servicios relacionadas con las mismas	50
050 Pesca, acuicultura y actividades de los servicios relacionados con las mismas	63
103 Extracción y aglomeración de turba	1
111 Extracción de crudos de petróleo y gas natural	4
112 Actividades de los servicios relacionados con las explotaciones petrolíferas y de gas, excepto actividades de prospección	2
141 Extracción de piedra	92

Accidentes sin baja según actividad económica

Actividad	Total
142 Extracción de arenas y arcillas	32
144 Producción de sal	17
145 Extracción de otros minerales no metálicos ni energéticos	3
151 Industria cárnica	513
152 Elaboración y conservación de pescados y productos a base de pescado	54
153 Preparación y conservación de frutas y hortalizas	1134
154 Fabricación de grasas y aceites (vegetales y animales)	9
155 Industrias lácteas	28
156 Fabricación de productos de molinería, almidones y productos amiláceos	27
157 Fabricación de productos para la alimentación animal	13
158 Fabricación de otros productos alimenticios	273
159 Elaboración de bebidas	108
171 Preparación e hilado de fibras textiles	5
172 Fabricación de tejidos textiles	1
173 Acabado de textiles	3
174 Fabricación de otros artículos confeccionados con textiles, excepto prendas de vestir	20
175 Otras industrias textiles	12
176 Fabricación de tejidos de punto	5
177 Fabricación de artículos en tejidos de punto	5
182 Confección de prendas de vestir en textiles y accesorios	53
191 Preparación, curtido y acabado del cuero	20
192 Fabricación de artículos de marroquinería y viaje, artículos de guarnicionería y talabartería	2
193 Fabricación de calzado	13
201 Aserrado y cepillado de la madera ; preparación industrial de la madera	29
202 Fabricación de chapas, tableros contrachapados, alistonados, de partículas aglomeradas, de fibras y otros tableros y paneles	10
203 Fabricación de estructuras de madera y piezas de carpintería y ebanistería para la construcción	161
204 Fabricación de envases y embalajes de madera	38
205 Fabricación de otros productos de madera. Fabricación de productos de corcho, cestería y espartería	67
211 Fabricación de pasta papelera, papel y cartón	7
212 Fabricación de artículos de papel y de cartón	31
221 Edición	7
222 Artes gráficas y actividades de los servicios relacionados con las mismas	169
223 Reproducción de soportes grabados	2
231 Coquerías	1
232 Refino de petróleo	3
241 Fabricación de productos químicos básicos	29
242 Fabricación de pesticidas y otros productos agroquímicos	1
243 Fabricación de pinturas, barnices y revestimientos similares;tintas de imprenta y masillas	19
244 Fabricación de productos farmacéuticos	36
245 Fabricación de jabones, detergentes y otros artículos de limpieza y abrillantamiento. Fabricación de perfumes y productos de belleza e higiene	89
246 Fabricación de otros productos químicos	58
247 Fabricación de fibras artificiales y sintéticas	7
251 Fabricación de productos de caucho	23
252 Fabricación de productos de materias plásticas	273
261 Fabricación de vidrio y productos de vidrio	27
262 Fabricación de productos cerámicos no refractarios excepto los destinados a la construcción; fabricación de productos cerámicos refractarios	3
263 Fabricación de azulejos y baldosas de cerámica	1
264 Fabricación de ladrillos, tejas y productos de tierras cocidas para la construcción	4
265 Fabricación de cemento, cal y yeso	34
266 Fabricación de elementos de hormigón, yeso y cemento	224
267 Industria de la piedra	168
268 Fabricación de productos minerales no metálicos diversos	4
271 Fabricación de productos básicos de hierro, acero y ferroaleaciones (CECA)*	240
272 Fabricación de tubos	82
273 Otras actividades de la transformación del hierro y del acero y producción de ferroaleaciones no CECA *	186
274 Producción y primera transformación de metales preciosos y de otros metales no féreos	52
275 Fundición de metales	27
281 Fabricación de elementos metálicos para la construcción	772
282 Fabricación de cisternas, grandes depósitos y contenedores de metal; fabricación de radiadores y calderas para calefacción central	54
283 Fabricación de generadores de vapor	1
284 Forja, estampación y embutición de metales; metalurgia de polvos	27

Accidentes sin baja según actividad económica

Actividad	Total
285 Tratamiento y revestimiento de metales. Ingeniería mecánica general por cuenta de terceros	176
286 Fabricación de artículos de cuchillería y cubertería, herramientas y ferretería	45
287 Fabricación de productos metálicos diversos, excepto muebles	570
291 Fabricación de máquinas, equipo y material mecánico	85
292 Fabricación de otra maquinaria, equipo y material mecánico de uso general	109
293 Fabricación de maquinaria agraria	23
294 Fabricación de máquinas-herramienta	44
295 Fabricación de maquinaria diversa para usos específicos	209
296 Fabricación de armas y municiones	52
300 Fabricación de máquinas de oficina y equipos informáticos	4
311 Fabricación de motores eléctricos, transformadores y generadores	1
312 Fabricación de aparatos de distribución y control eléctricos	2
313 Fabricación de hilos y cables eléctricos aislados	7
315 Fabricación de lámparas eléctricas y aparatos de iluminación	31
316 Fabricación de otro equipo eléctrico	109
321 Fabricación de válvulas, tubos y otros componentes electrónicos	3
322 Fabricación de transmisores de radiodifusión y televisión y de aparatos para la radiotelefonía y radiotelegrafía con hilos	3
323 Fabricación de aparatos de recepción, grabación y reproducción de sonido e imagen	5
331 Fabricación de equipo e instrumentos médico-quirúrgicos y de aparatos ortopédicos	2
341 Fabricación de vehículos de motor	1
342 Fabricación de carrocerías para vehículos de motor, de remolques y semirremolques	112
351 Construcción y reparación naval	219
354 Fabricación de motocicletas y bicicletas	1
355 Fabricación de otro material de transporte	5
361 Fabricación de muebles	602
362 Fabricación de artículos de joyería, orfebrería, platería y artículos similares	1
364 Fabricación de artículos de deporte	14
365 Fabricación de juegos y juguetes	6
366 Otras industrias manufactureras diversas	128
371 Reciclaje de chatarra y desechos de metal	11
372 Reciclaje de desechos no metálicos	9
401 Producción y distribución de energía eléctrica	51
402 Producción de gas; distribución de combustibles gaseosos por conductos urbanos, excepto gaseoductos	19
403 Producción y distribución de vapor y agua caliente	2
410 Captación, depuración y distribución de agua	65
451 Preparación de obras	586
452 Construcción general de inmuebles y obras de ingeniería civil	4.337
453 Instalaciones de edificios y obras	876
454 Acabado de edificios y obras	900
455 Alquiler de equipo de construcción o demolición dotado de operario	45
501 Venta de vehículos de motor	177
502 Mantenimiento y reparación de vehículos de motor	392
503 Venta de repuestos y accesorios de vehículos de motor	43
504 Venta, mantenimiento y reparación de motocicletas y ciclomotores y de sus repuestos y accesorios	23
505 Venta al por menor de carburantes para la automoción	27
511 Intermediarios del comercio	28
512 Comercio al por mayor de materias primas agrarias y de animales vivos	38
513 Comercio al por mayor de productos alimenticios, bebidas y tabaco	508
514 Comercio al por mayor de productos de consumo, distinto de los alimenticios	172
515 Comercio al por mayor de productos no agrarios semielaborados, chatarra y productos de desecho	193
516 Comercio al por mayor de maquinaria y equipo	130
517 Otro comercio al por mayor	312
521 Comercio al por menor en establecimientos no especializados	431
522 Comercio al por menor de alimentos, bebidas y tabaco en establecimientos especializados	185
523 Comercio al por menor de productos farmacéuticos, artículos médicos, belleza e higiene	26
524 Otro comercio al por menor de artículos nuevos en establecimientos especializados	382
525 Comercio al por menor de bienes de segunda mano, en establecimientos	1
526 Comercio al por menor no realizado en establecimientos	14
527 Reparación de efectos personales y enseres domésticos	56
551 Hoteles	109
552 Camping y otros tipos de hospedaje de corta duración	7
553 Restaurantes	335
554 Establecimientos de bebidas	138

Accidentes sin baja según actividad económica

Actividad	Total
555 Comedores colectivos y provisión de comidas preparadas	74
601 Transporte por ferrocarril	5
602 Otros tipos de transporte terrestre	502
603 Transporte por tubería	3
611 Transporte marítimo	77
621 Transporte aéreo regular	1
631 Manipulación y depósito de mercancías	16
632 Otras actividades anexas a los transportes	26
633 Actividades de las agencias de viajes, mayoristas y minoristas de turismo y otras actividades de apoyo turístico	15
634 Organización del transporte de mercancías	17
641 Actividades postales y de correo	21
642 Telecomunicaciones	32
651 Intermediación monetaria	40
652 Otros tipos de intermediación financiera	2
660 Seguros y planes de pensiones, excepto seguridad social obligatoria	4
671 Actividades auxiliares a la intermediación financiera, excepto seguros y planes de pensiones	6
672 Actividades auxiliares de seguros y planes de pensiones	3
701 Actividades inmobiliarias por cuenta propia	50
702 Alquiler de bienes inmobiliarios por cuenta propia	5
703 Actividades inmobiliarias por cuenta de terceros	19
711 Alquiler de automóviles	5
712 Alquiler de otros medios de transporte	5
713 Alquiler de maquinaria y equipo	137
721 Consulta de equipo informático	1
722 Consulta de aplicaciones informáticas y suministro de programas de informática	3
723 Proceso de datos	3
724 Actividades relacionadas con bases de datos	1
725 Mantenimiento y reparación de máquinas de oficina, contabilidad y equipo informático	5
726 Otras actividades relacionadas con la informática	7
731 Investigación y desarrollo sobre ciencias naturales y técnicas	8
741 Actividades jurídicas, de contabilidad, teneduría de libros, auditoría, asesoría fiscal, estudios de mercado y realización de encuestas de opinión pública; consulta y asesoramiento sobre dirección y gestión empresarial, gestión de sociedades	79
742 Servicios técnicos de arquitectura e ingeniería y otras actividades relacionadas con el asesoramiento técnico	64
743 Ensayos y análisis técnicos	17
744 Publicidad	30
745 Selección y colocación de personal	473
746 Servicios de investigación y seguridad	70
747 Actividades industriales de limpieza	330
748 Actividades empresariales diversas	149
751 Administración pública	901
752 Prestación pública de servicios a la comunidad en general	81
753 Seguridad social obligatoria	17
801 Enseñanza primaria	45
802 Enseñanza secundaria	13
803 Enseñanza superior	37
804 Formación permanente y otras actividades de enseñanza	34
851 Actividades sanitarias	1.173
852 Actividades veterinarias	5
853 Actividades de servicios sociales	123
900 Actividades de saneamiento público	263
912 Actividades sindicales	10
913 Actividades asociativas diversas	22
921 Actividades cinematográficas y de vídeo	13
922 Actividades de radio y televisión	12
923 Otras actividades artísticas y de espectáculos	12
924 Actividades de agencias de noticias	2
925 Actividades de bibliotecas, archivos, museos y otras instituciones culturales	20
926 Actividades deportivas	38
927 Actividades recreativas diversas	50
930 Actividades diversas de servicios personales	163
950 Hogares que emplean personal doméstico	16
TOTAL	26.073

Accidentes sin baja según mes

Mes	Nº accidentes	%
Enero	2.324	8,91
Febrero	2.302	8,83
Marzo	2.294	8,80
Abril	2.001	7,67
Mayo	2.591	9,94
Junio	2.491	9,55
Julio	2.393	9,18
Agosto	1.745	6,69
Septiembre	2.012	7,72
Octubre	2.004	7,69
Noviembre	2.255	8,65
Diciembre	1.661	6,37
TOTAL	26.073	100

Accidentes sin baja según día de la semana

Día de la semana	Nº accidentes	%
Lunes	5.577	21,39
Martes	5.034	19,31
Miércoles	4.954	19,00
Jueves	4.820	18,49
Viernes	4.501	17,26
Sábado	812	3,11
Domingo	375	1,44
TOTAL	26.073	100

Accidentes sin baja según tipo de lesión

Tipo de lesión	Nº accidentes	%
00 Desconocida o sin especificar	1.011	3,88
01 Heridas y lesiones superficiales	16.840	64,59
02 Fracturas de huesos	109	0,42
03 Dislocaciones, esguinces y torceduras	5.233	20,07
05 Conmociones y lesiones internas	1.394	5,35
06 Quemaduras, escaldaduras y congelación	247	0,95
07 Envenenamientos e infecciones	146	0,56
08 Ahogamientos y asfixias	24	0,09
09 Efectos del ruido, la vibración y la presión	15	0,06
10 Efectos de las temperaturas extremas	49	0,19
11 Trauma psíquico, choque traumático	39	0,15
12 Lesiones múltiples	71	0,27
13 Infartos, derrames cerebrales, etc.	11	0,04
99 Otras lesiones	884	3,39
TOTAL	26.073	100

Accidentes sin baja según parte del cuerpo lesionada

Parte del cuerpo	Nº accidentes	%
0 Sin especificar	381	1,46
1 Cabeza	4.572	17,54
2 Cuello, incluida la columna y vértebras cervicales	1.077	4,13
3 Espalda, incluida la columna y las vértebras dorsolumbares	5.815	22,30
4 Tronco y órganos	727	2,79
5 Extremidades superiores	7.619	29,22
6 Extremidades inferiores	5.012	19,22
7 Todo el cuerpo o múltiples partes	703	2,70
9 Otras partes del cuerpo	167	0,64
TOTAL	26.073	100

Accidentes sin baja en jornada de trabajo según parte del cuerpo y tipo de lesión

Parte del cuerpo	Total	00 Tipo de lesión desconocida o sin especificar	1 Heridas y lesiones superficiales	2 Fracturas de huesos	3 Dislocaciones, esguinces y torceduras	5 Comociones y lesiones internas	6 Quemaduras, escaldaduras y congelación	7 Envenenamientos e infecciones	8 Ahogamientos y asfixias	9 Efectos del ruido la vibración y la presión	10 Efectos del las temperaturas extremas, la luz y la radiación	11 Trauma psíquico, choque traumático	12 Lesiones múltiples	13 Infartos, derrames cerebrales y otras patologías no traumáticas	99 Otras lesiones especificadas no incluidas en otros apartados
0 Parte del cuerpo afectada, sin especificar	381	320	32	0	8	7	1	0	0	0	0	0	0	0	13
1 Cabeza	4.572	110	3.984	5	22	104	56	90	4	7	40	13	6	7	124
2 Cuello, incluida la columna y las vértebras	1.077	43	480	2	398	92	7	2	1	1	0	3	3	0	45
3 Espalda, incluida la columna y las vértebras	5.815	145	3.168	9	1.738	460	2	2	0	3	1	1	10	2	274
4 Tronco y órganos	727	18	462	4	102	83	2	3	12	0	0	1	2	0	38
5 Extremidades superiores	7.619	199	5.296	53	1.336	366	136	20	1	2	5	6	13	1	185
6 Extremidades inferiores	5.012	127	2.813	35	1.585	254	36	6	0	0	0	8	7	0	141
7 Todo el cuerpo, múltiples partes	703	13	552	1	39	21	6	23	3	1	3	2	28	0	11
9 Otras partes del cuerpo	167	36	53	0	5	7	1	0	3	1	0	5	2	1	53
TOTAL	26.073	1.011	16.840	109	5.233	1.394	247	146	24	15	49	39	71	11	884

Accidentes sin baja según forma / contacto

Forma/contacto	Nº accidentes	%
0 Ninguna información	700	2,68
1 Contacto con sustancias peligrosas	1.852	7,10
2 Ahogamiento, quedar sepultado	83	0,32
3 Aplastamiento con un objeto inmóvil	4.234	16,24
4 Choque o golpe con objeto en movimiento	5.205	19,96
5 Contacto con "agente material" cortante	3.405	13,06
6 Quedar atrapado, ser aplastado, sufrir una amputación	305	1,17
7 Sobreesfuerzo físico, trauma psíquico	9.700	37,20
8 Mordeduras, patadas, picaduras, etc.	338	1,30
9 Infartos, derrames cerebrales y otros	8	0,03
99 Otro contacto - Tipo de lesión no codificado	243	0,93
TOTAL	26.073	100

Accidentes de Trabajo por Sectores de Actividad Económica

Accidentabilidad general 2007. Agricultura

Accidentes de trabajo según grado de lesión

	Total nº	Total %	Leve	Grave	Muy Grave	Mortales
Accidentes con baja en jornada de trabajo	2.103	47,12	2.082	18	-	3
Accidentes con baja in itinere	254	5,69	244	5	-	5
TOTAL	2.357	52,81	2.326	23	-	8
Accidentes sin baja	2106	47,19	-	-	-	-
TOTAL	4.463	100	2.326	23	-	8

Accidentes con baja en jornada de trabajo según grado de lesión y lugar del accidente

Lugar	Total nº	Total %	Leve	Grave	Muy Grave	Mortal
1 En el centro o lugar de trabajo habitual	2.032	96,62	2.013	16	-	3
2 En desplazamiento en su jornada laboral	40	1,90	38	2	-	-
4 En otro centro o lugar de trabajo	31	1,47	31	-	-	-
TOTAL	2.103	100	2.082	18	-	3

Accidentes con baja en jornada de trabajo según grado de lesión y sexo

Sexo	Total nº	Total %	Leve nº	Leve %	Grave nº	Grave %	Mortal nº	Mortal %
Hombre	1.331	63,29	1.311	62,97	17	94,44	3	100,00
Mujer	772	36,71	771	37,03	1	5,56	-	-
TOTAL	2.103	100	2.082	100	18	100	3	100

Accidentes con baja en jornada de trabajo según grado de lesión y edad

Edad	Total nº	Total %	Leve	Grave	Muy Grave	Mortal
Menos de 20 años	80	3,80	80	-	-	-
Entre 20 y 24 años	209	9,94	208	1	-	-
Entre 25 y 29 años	312	14,84	311	1	-	-
Entre 30 y 34 años	344	16,36	342	2	-	-
Entre 35 y 39 años	327	15,55	325	2	-	-
Entre 40 y 44 años	311	14,79	308	3	-	-
Entre 45 y 49 años	191	9,08	187	3	-	1
Entre 50 y 54 años	151	7,18	148	2	-	1
Entre 55 y 59 años	105	4,99	102	3	-	-
Entre 60 y 64 años	67	3,19	66	-	-	1
65 ó más años	5	0,24	4	1	-	-
No consta	1	0,05	1	-	-	-
TOTAL	2.103	100	2.082	18	-	3

Accidentes con baja en jornada de trabajo según grado de lesión y tamaño de la empresa

Tamaño de la empresa	Total nº	Total %	Leve	Grave	Muy Grave	Mortal
Menos de 6 trabajadores	284	13,50	277	6	-	1
Entre 6 y 25 trabajadores	375	17,83	373	1	-	1
Entre 26 y 50 trabajadores	200	9,51	198	2	-	-
Entre 51 y 100 trabajadores	300	14,27	298	2	-	-
Entre 101 y 250 trabajadores	496	23,59	491	5	-	-
Entre 251 y 500 trabajadores	319	15,17	318	-	-	1
Entre 501 y 1.000 trabajadores	26	1,24	26	-	-	-
Más de 1.000 trabajadores	103	4,90	101	2	-	-
TOTAL	2.103	100	2.082	18	-	3

Accidentes con baja en jornada de trabajo según grado de lesión y antigüedad en el puesto

Antigüedad	Total nº	Total %	Leve	Grave	Muy Grave	Mortal
Menor de 3 meses	636	30,24	632	3	-	1
Entre 4 y 6 meses	374	17,78	370	4	-	-
Entre 7 y 12 meses	216	10,27	215	1	-	-
Entre 13 y 24 meses	231	10,98	228	3	-	-
Entre 25 y 48 meses	259	12,32	258	-	-	1
Mayor de 48 meses	387	18,40	379	7	-	1
TOTAL	2.103	100	2.082	18	-	3

Accidentes con baja en jornada de trabajo según grado de lesión y nacionalidad del trabajador

	Total nº	Total %	Leve	Grave	Muy Grave	Mortal
ESPAÑOLES	1.195	56,82	1.182	12	-	1
EXTRANJEROS						
Unión Europea	15	0,71	15	-	-	-
Resto de Europa	36	1,71	35	-	-	1
América	328	15,60	328	-	-	-
África	520	24,73	513	6	-	1
Asia y Oceanía	9	0,43	9	-	-	-
TOTAL EXTRANJEROS	908	43,18	900	6	-	2
TOTAL	2.103	100	2.082	18	-	3

Accidentes con baja en jornada de trabajo según grado de lesión y nacionalidad del trabajador

Cód. País	Total	Leve	Grave	Muy Grave	Mortal
012 Argelia	15	15	-	-	-
024 Angola	1	1	-	-	-
032 Argentina	6	6	-	-	-
056 Bélgica	2	2	-	-	-
068 Bolivia	13	13	-	-	-
100 Bulgaria	9	9	-	-	-
112 Bielorrusia	1	1	-	-	-
120 Camerún	1	1	-	-	-
170 Colombia	8	8	-	-	-
214 República Dominicana	4	4	-	-	-
218 Ecuador	294	294	-	-	-
249 Francia	4	4	-	-	-
288 Ghana	5	4	1	-	-
324 Guinea	1	1	-	-	-
340 Honduras	1	1	-	-	-
356 India	2	2	-	-	-
380 Italia	1	1	-	-	-
478 Mauritania	1	1	-	-	-
504 Marruecos	492	486	5	-	1
524 Nepal	2	2	-	-	-
566 Nigeria	1	1	-	-	-
580 Marianas del Norte	1	1	-	-	-
600 Paraguay	2	2	-	-	-
608 Filipinas	1	1	-	-	-
616 Polonia	5	5	-	-	-
626 Timor Oriental	3	3	-	-	-
642 Rumanía	20	19	-	-	1

Accidentes con baja en jornada de trabajo según grado de lesión y nacionalidad de trabajador

Cód. País	Total	Leve	Grave	Muy Grave	Mortal
643 Rusia	1	1	-	-	-
686 Senegal	1	1	-	-	-
694 Sierra Leona	1	1	-	-	-
703 Eslovaquia	1	1	-	-	-
724 España	1.195	1.182	12	-	1
732 Sahara Occidental	1	1	-	-	-
804 Ucrania	5	5	-	-	-
826 Reino Unido	2	2	-	-	-
TOTAL	2.103	2.082	18	-	3

Accidentes con baja en jornada de trabajo según grado de lesión y municipio

Municipios	Total	Leve	Grave	Muy Grave	Mortal
30001 Abanilla	2	2	-	-	-
30002 Abarán	54	54	-	-	-
30003 Águilas	195	194	1	-	-
30005 Alcantarilla	5	5	-	-	-
30006 Aledo	1	1	-	-	-
30007 Alguazas	2	2	-	-	-
30008 Alhama de Murcia	66	66	-	-	-
30009 Archena	9	9	-	-	-
30010 Beniel	13	13	-	-	-
30011 Blanca	34	34	-	-	-
30012 Bullas	6	6	-	-	-
30013 Calasparra	11	11	-	-	-
30015 Caravaca de la Cruz	12	12	-	-	-
30016 Cartagena	191	188	3	-	-
30017 Cehegín	13	13	-	-	-
30018 Ceutí	1	1	-	-	-
30019 Cieza	40	40	-	-	-
30020 Fortuna	7	7	-	-	-
30021 Fuente Álamo de Murcia	101	99	-	-	2
30022 Jumilla	55	55	-	-	-
30023 Librilla	6	6	-	-	-
30024 Lorca	269	268	1	-	-
30025 Lorquí	2	2	-	-	-
30026 Mazarrón	109	106	3	-	-
30027 Molina de Segura	11	11	-	-	-
30028 Moratalla	4	4	-	-	-
30029 Mula	24	24	-	-	-
30030 Murcia	180	176	3	-	1
30032 Pliego	6	6	-	-	-
30033 Puerto Lumbreras	31	29	2	-	-
30035 San Javier	134	134	-	-	-
30036 San Pedro del Pinatar	48	48	-	-	-
30037 Torre-Pacheco	312	308	4	-	-
30038 Torres de Cotillas (Las)	6	6	-	-	-
30039 Totana	61	60	1	-	-
30041 Unión (La)	14	14	-	-	-
30043 Yecla	9	9	-	-	-
30901 Santomera	16	16	-	-	-
30902 Alcázares (Los)	18	18	-	-	-
Otros municipios	25	25	-	-	-
TOTAL	2.103	2.082	18	-	3

Accidentes con baja en jornada de trabajo según grado de lesión y actividad económica

Actividad	Total nº	Total %	Leve	Grave	Muy Grave	Mortal
011 Producción agrícola	1.629	77,46	1.616	10	-	3
012 Producción ganadera	86	4,09	85	1	-	-
013 Producción agraria combinada con la producción ganadera	20	0,95	20	-	-	-
014 Actividades de servicios relacionados con la agricultura y ganadería, excepto actividades veterinarias	238	11,32	234	4	-	-
020 Selvicultura, explotación forestal y actividades de los servicios relacionadas con las mismas	39	1,85	38	1	-	-
050 Pesca, acuicultura y actividades de los servicios relacionados con las mismas	91	4,33	89	2	-	-
TOTAL	2.103	100	2.082	18	-	3

Accidentes con baja en jornada de trabajo según grado de lesión y ocupación del trabajador

Ocupación	Total	Leve	Grave	Muy Grave	Mortal
00 Fuerzas Armadas	1	1	-	-	-
12 Gerencia de empresas de comercio con menos de 10 asalariados	1	1	-	-	-
14 Gerencia de otras empresas con menos de 10 asalariados	1	1	-	-	-
17 Gerencia de otras empresas sin asalariados	1	1	-	-	-
24 Profesionales en organizaciones de empresas, profesionales en las ciencias sociales y humanas asociadas a titulaciones de 2º y 3er ciclo universitario	1	1	-	-	-
27 Profesiones asociadas a una titulación de primer ciclo universitario en ciencias naturales y sanidad, excepto ópticos, fisioterapeutas y asimilados	1	1	-	-	-
30 Técnicos de las ciencias físicas, químicas e ingenierías	1	1	-	-	-
31 Técnicos de las ciencias naturales y de la sanidad	5	4	1	-	-
34 Profesionales de apoyo a la gestión administrativa	2	2	-	-	-
40 Empleados en servicios contables, financieros, y de servicios de apoyo a la producción y al transporte	2	2	-	-	-
44 Auxiliares administrativos con tareas de atención al público no clasificados anteriormente	3	3	-	-	-
45 Empleados de trato directo con el público en agencias de viajes, recepcionistas y telefonistas	1	1	-	-	-
51 Trabajadores de los servicios personales	2	2	-	-	-
53 Dependientes de comercio y asimilados	1	1	-	-	-
60 Trabajadores cualificados en actividades agrícolas	387	381	5	-	1
61 Trabajadores cualificados en actividades ganaderas	36	36	-	-	-
62 Trabajadores cualificados en otras actividades agrarias	37	37	-	-	-
63 Pescadores y trabajadores cualificados en actividades piscícolas	80	78	2	-	-
70 Encargados de obra y otros encargados en la construcción	1	1	-	-	-
71 Trabajadores en obras estructurales de construcción y asimilados	4	4	-	-	-
72 Trabajadores de acabado de construcciones y asimilados; pintores y otros asimilados	2	1	1	-	-
75 Soldadores, chapistas, montadores de estructuras metálicas, herreros, elaboradores de herramientas y asimilados	1	1	-	-	-
76 Mecánicos y ajustadores de maquinaria y equipos eléctricos y electrónicos	3	3	-	-	-
78 Trabajadores de la industria de la alimentación, bebidas y tabaco	9	9	-	-	-
81 Operadores de instalaciones industriales fijas y asimilados	1	1	-	-	-
82 Encargado de operadores de máquinas fijas	2	2	-	-	-
83 Operadores de máquinas fijas	6	6	-	-	-
84 Montadores y ensambladores	4	4	-	-	-
85 Maquinista de locomotora, operador de maquinaria agrícola y de equipos pesados móviles, y marineros	40	39	-	-	1
86 Conductores de vehículos para el transporte urbano o por carretera	25	24	-	-	1
91 Empleados domésticos y otro personal de limpieza de interior de edificios	1	1	-	-	-
92 Conserjes de edificios, limpiacristales y vigilantes	2	1	1	-	-
93 Otros trabajadores no cualificados en otros servicios	5	5	-	-	-
94 Peones agropecuarios y de la pesca	1.356	1.349	7	-	-
96 Peones de la construcción	8	8	-	-	-
97 Peones de las industrias manufactureras	58	57	1	-	-
98 Peones del transporte y descargadores	12	12	-	-	-
TOTAL	2.103	2.082	18	-	3

Accidentes con baja en jornada de trabajo según grado de lesión y mes

Mes	Total nº	Total %	Leve	Grave	Muy Grave	Mortal
Enero	195	9,27	192	2	-	1
Febrero	211	10,03	211	-	-	-
Marzo	188	8,94	188	-	-	-
Abril	185	8,80	183	2	-	-
Mayo	196	9,32	195	-	-	1
Junio	183	8,70	182	1	-	-
Julio	183	8,70	181	2	-	-
Agosto	179	8,51	178	1	-	-
Septiembre	134	6,37	131	3	-	-
Octubre	144	6,85	142	2	-	-
Noviembre	174	8,27	170	4	-	-
Diciembre	131	6,23	129	1	-	1
TOTAL	2.103	100	2.082	18	-	3

Accidentes con baja en jornada de trabajo según grado de lesión y día de la semana

Día de la semana	Total nº	Total %	Leve	Grave	Muy Grave	Mortal
Lunes	491	23,35	488	3	-	-
Martes	398	18,93	396	2	-	-
Miércoles	359	17,07	355	3	-	1
Jueves	344	16,36	340	4	-	-
Viernes	380	18,07	374	4	-	2
Sábado	116	5,52	115	1	-	-
Domingo	15	0,71	14	1	-	-
TOTAL	2.103	100	2.082	18	-	3

Accidentes con baja en jornada de trabajo según grado de lesión y hora del día

Hora del día	Total nº	Total %	Leve	Grave	Muy Grave	Mortal
1	9	0,43	9	-	-	-
2	8	0,38	8	-	-	-
3	16	0,76	16	-	-	-
4	12	0,57	12	-	-	-
5	15	0,71	15	-	-	-
6	16	0,76	15	1	-	-
7	25	1,19	24	1	-	-
8	107	5,09	105	2	-	-
9	217	10,32	215	2	-	-
10	364	17,31	362	1	-	1
11	296	14,08	295	1	-	-
12	287	13,65	285	2	-	-
13	130	6,18	127	2	-	1
14	45	2,14	45	-	-	-
15	62	2,95	61	1	-	-
16	133	6,32	133	-	-	-
17	168	7,99	166	2	-	-
18	113	5,37	112	1	-	-
19	47	2,23	46	-	-	1
20	21	1,00	21	-	-	-
21	6	0,29	5	1	-	-
22	3	0,14	3	-	-	-
23	2	0,10	1	1	-	-
24	1	0,05	1	-	-	-
TOTAL	2.103	100	2.082	18	-	3

Accidentes con baja en jornada de trabajo según grado de lesión y hora de trabajo

Hora de trabajo	Total nº	Total %	Leve	Grave	Muy Grave	Mortal
1	243	11,55	240	3	-	-
2	422	20,07	419	2	-	1
3	338	16,07	338	-	-	-
4	338	16,07	335	3	-	-
5	199	9,46	196	2	-	1
6	207	9,84	205	2	-	-
7	186	8,84	182	3	-	1
8	118	5,61	115	3	-	-
9	14	0,67	14	-	-	-
10	9	0,43	9	-	-	-
11	12	0,57	12	-	-	-
12	9	0,43	9	-	-	-
13	2	0,10	2	-	-	-
14	1	0,05	1	-	-	-
16	2	0,10	2	-	-	-
17	1	0,05	1	-	-	-
18	1	0,05	1	-	-	-
21	1	0,05	1	-	-	-
TOTAL	2.103	100	2.082	18	-	3

Distribución de accidentes con baja en jornada de trabajo según grado y tipo de lesión

Tipo de lesión	Total	Leve	Grave	Muy Grave	Mortal
000 Tipo de lesión desconocida o sin especificar	40	40	-	-	-
010 Heridas y lesiones superficiales	46	46	-	-	-
011 Lesiones superficiales	414	414	-	-	-
012 Heridas abiertas	125	123	2	-	-
019 Otros tipos de heridas y lesiones superficiales	205	205	-	-	-
020 Fracturas de huesos	13	12	1	-	-
021 Fracturas cerradas	69	68	1	-	-
022 Fracturas abiertas	13	9	4	-	-
029 Otros tipos de fracturas de huesos	23	22	1	-	-
030 Dislocaciones, esguinces y torceduras	59	59	-	-	-
031 Dislocaciones y subluxaciones	187	187	-	-	-
032 Esguinces y torceduras	311	310	1	-	-
039 Otros tipos de dislocaciones, esguinces y torceduras	241	241	-	-	-
040 Amputaciones traumáticas (pérdida de partes del cuerpo)	3	3	-	-	-
050 Conmociones y lesiones internas	17	16	-	-	1
051 Conmociones y lesiones intracraneales	9	9	-	-	-
052 Lesiones internas	122	121	1	-	-
059 Otros tipos de conmoción y lesiones internas	22	22	-	-	-
061 Quemaduras y escaldaduras (térmicas)	17	16	1	-	-
062 Quemaduras químicas (corrosión)	7	6	1	-	-
063 Congelación	1	1	-	-	-
069 Otros tipos de quemaduras, escaldaduras y congelación	3	3	-	-	-
079 Otros tipos de envenenamientos e infecciones	2	2	-	-	-
092 Efectos de la presión (barotrauma)	1	1	-	-	-
099 Otros efectos del ruido, la vibración y la presión	3	3	-	-	-
101 Calor e insolaciones	1	1	-	-	-
110 Trauma psíquico, choque traumático	1	1	-	-	-
111 Daños psicológicos debidos a agresiones y amenazas	6	6	-	-	-
112 Choques traumáticos (eléctrico, provocados por un rayo, etc.)	1	-	-	-	1
119 Otros tipos de choques (desastres naturales, choque anafiláctico)	1	1	-	-	-
120 Lesiones múltiples	22	19	2	-	1
130 Infartos, derrames cerebrales y otras patologías no traumáticas	4	1	3	-	-
999 Otras lesiones especificadas no incluidas en otros apartados	114	114	-	-	-
TOTAL	2.103	2.082	18	-	3

Accidentes con baja en jornada de trabajo según grado de lesión y parte del cuerpo

Parte del cuerpo	Total	Leve	Grave	Muy Grave	Mortal
00 Parte del cuerpo afectada, sin especificar	8	8	-	-	-
10 Cabeza, no descrita con más detalle	7	7	-	-	-
11 Cabeza (Caput), cerebro, nervios craneanos y vasos cerebrales	11	11	-	-	-
12 Zona facial	15	15	-	-	-
13 Ojo(s)	70	68	2	-	-
18 Cabeza, múltiples partes afectadas	4	3	-	-	1
19 Cabeza, otras partes no mencionadas anteriormente	18	18	-	-	-
20 Cuello, incluida la columna y las vértebras cervicales	15	15	-	-	-
21 Cuello, incluida la columna y las vértebras del cuello	55	55	-	-	-
29 Cuello, otras partes no mencionadas anteriormente	8	8	-	-	-
30 Espalda, incluida la columna y las vértebras dorsolumbares	65	65	-	-	-
31 Espalda, incluida la columna y las vértebras de la espalda	283	283	-	-	-
39 Espalda, otras partes no mencionadas anteriormente	62	62	-	-	-
40 Tronco y órganos, no descritos con más detalle	2	2	-	-	-
41 Caja torácica, costillas, incluidos omoplatos y articulaciones acromioclaviculares	35	35	-	-	-
42 Región torácica, incluidos sus órganos	12	10	2	-	-
43 Región pélvica y abdominal, incluidos sus órganos	10	10	-	-	-
49 Tronco, otras partes no mencionadas anteriormente	13	13	-	-	-
50 Extremidades superiores, no descritas con más detalle	6	6	-	-	-
51 Hombro y articulaciones del húmero	99	99	-	-	-
52 Brazo, incluida la articulación del cúbito	126	126	-	-	-
53 Mano	152	150	2	-	-
54 Dedo(s)	182	179	3	-	-
55 Muñeca	134	134	-	-	-
58 Extremidades superiores, múltiples partes afectadas	13	13	-	-	-
59 Extremidades superiores, otras partes no mencionadas anteriormente	6	6	-	-	-
60 Extremidades inferiores, no descritas con más detalle	4	4	-	-	-
61 Cadera y articulación de la cadera	13	13	-	-	-
62 Pierna, incluida la rodilla	245	242	3	-	-
63 Maléolo	154	153	1	-	-
64 Pie	160	158	2	-	-
65 Dedo(s) del pie	30	30	-	-	-
68 Extremidades inferiores, múltiples partes afectadas	11	11	-	-	-
69 Extremidades inferiores, otras partes no mencionadas anteriormente	10	10	-	-	-
70 Todo el cuerpo y múltiples partes, no descritas con más detalle	2	1	-	-	1
71 Todo el cuerpo (efectos sistémicos)	3	3	-	-	-
78 Múltiples partes del cuerpo afectadas	36	33	2	-	1
99 Otras partes del cuerpo no mencionadas anteriormente	24	23	1	-	-
TOTAL	2.103	2.082	18	-	3

Accidentes con baja en jornada de trabajo según grado de lesión y forma / contacto

Forma/contacto	Total	Leve	Grave	Muy Grave	Mortal
00 Ninguna información	58	58	-	-	-
10 Contacto con corriente eléctrica, fuego, temperatura o sustancias peligrosas -Sin especificar	1	1	-	-	-
11 Contacto indirecto con un arco eléctrico, rayo (pasivo)	6	5	1	-	-
12 Contacto directo con la electricidad, recibir una descarga eléctrica en el cuerpo	1	-	-	-	1
13 Contacto con llamas directas u objetos o entornos - con elevada temperatura o en llamas	3	2	1	-	-
15 Contacto con sustancias peligrosas - a través de la nariz, la boca, por inhalación	2	2	-	-	-
16 Contacto con sustancias peligrosas - sobre o a través de la piel y de los ojos	20	19	1	-	-
19 Otro contacto - Tipo de lesión conocido del grupo 10 pero no mencionado	22	22	-	-	-
21 Ahogamiento en un líquido	1	1	-	-	-
23 Envuelto por, rodeado de gases o de partículas en suspensión	2	2	-	-	-
30 Aplastamiento sobre o contra un objeto inmóvil (el trabajador está en movimiento vertical u horizontal) - Sin especificar	9	9	-	-	-
31 Aplastamiento sobre o contra, resultado de una caída	258	256	2	-	-
32 Aplastamiento sobre o contra, resultado de un tropiezo o choque contra un objeto inmóvil	171	171	-	-	-
39 Otro contacto - Tipo de lesión conocido del grupo 30 pero no mencionado anteriormente	42	42	-	-	-
40 Choque o golpe contra un objeto en movimiento, colisión con - Sin especificar	18	18	-	-	-
41 Choque o golpe contra un objeto - proyectado	32	32	-	-	-
42 Choque o golpe contra un objeto - que cae	113	111	2	-	-
43 Choque o golpe contra un objeto - en balanceo	34	34	-	-	-
44 Choque o golpe contra un objeto (incluidos los vehículos) - en movimiento	35	34	1	-	-
45 Colisión con un objeto (incluidos los vehículos) - colisión con una persona (la víctima está en movimiento)	41	41	-	-	-
46 Golpe de mar	3	3	-	-	-
49 Otro contacto - Tipo de lesión conocido del grupo 40 pero no mencionado anteriormente	36	36	-	-	-
50 Contacto con "agente material" cortante, punzante, duro, rugoso - Sin especificar	16	16	-	-	-
51 Contacto con un "agente material" cortante (cuchillo u hoja)	76	76	-	-	-
52 Contacto con un "agente material" punzante (clavo o herramienta afilada)	26	24	2	-	-
53 Contacto con un "agente material" que arañe (rallador, lija, tabla no cepillada, etc.)	9	9	-	-	-
59 Otro contacto - Tipo de lesión conocido del grupo 50 pero no mencionado anteriormente	54	54	-	-	-
60 Quedar atrapado, ser aplastado, sufrir una amputación - Sin especificar	2	2	-	-	-
61 Quedar atrapado, ser aplastado - en	15	14	-	-	1
62 Quedar atrapado, ser aplastado - bajo	15	13	1	-	1
63 Quedar atrapado, ser aplastado - entre	44	42	2	-	-
64 Amputación, seccionamiento de un miembro, una mano o un dedo	1	1	-	-	-
69 Otro contacto - Tipo de lesión conocido del grupo 60 pero no mencionado anteriormente	6	4	2	-	-
70 Sobreesfuerzo físico, trauma psíquico, exposición a radiaciones, ruido, luz o presión -Sin especificar	8	8	-	-	-
71 Sobreesfuerzo físico - sobre el sistema musculoesquelético	825	825	-	-	-
72 Exposición a radiaciones, ruido, luz o presión	1	1	-	-	-
79 Otro contacto - Tipo de lesión conocido del grupo 70 pero no mencionado antes	11	11	-	-	-
80 Mordeduras, patadas, etc. (de animales o personas) - Sin especificar	1	1	-	-	-
81 Mordedura	2	2	-	-	-
82 Picadura de un insecto, un pez	6	6	-	-	-
83 Golpes, patadas, cabezazos, estrangulamiento	19	19	-	-	-
89 Otro contacto - Tipo de lesión conocido del grupo 80 pero no mencionado antes	1	1	-	-	-
90 Infartos, derrames cerebrales y otras patologías no traumáticas	5	2	3	-	-
99 Otro contacto - Tipo de lesión no codificado en la presente clasificación	52	52	-	-	-
TOTAL	2.103	2.082	18	-	3

Accidentes con baja en jornada de trabajo según grado de lesión y actividad física específica

Actividad física específica	Total	Leve	Grave	Muy Grave	Mortal
00 Ninguna información	17	17	-	-	-
10 Operaciones con máquinas - Sin especificar	11	11	-	-	-
11 Arrancar la máquina, parar la máquina	5	5	-	-	-
12 Alimentar la máquina, vaciar la máquina	6	6	-	-	-
13 Vigilar la máquina, hacer funcionar - conducir la máquina	19	17	1	-	1
19 Otra Actividad física específica conocida del grupo 10 pero no mencionada anteriormente	18	18	-	-	-
20 Trabajos con herramientas manuales - Sin especificar	16	16	-	-	-
21 Trabajar con herramientas manuales sin motor	189	188	1	-	-
22 Trabajar con herramientas manuales con motor	21	19	2	-	-
29 Otra Actividad física específica conocida del grupo 20 pero no mencionada anteriormente	7	7	-	-	-
30 Conducir/estar a bordo de un medio de transporte - equipo de carga - Sin especificar	3	3	-	-	-
31 Conducir un medio de transporte o un equipo de carga - móvil y con motor	73	69	2	-	2
32 Conducir un medio de transporte o un equipo de carga - móvil y sin motor	11	11	-	-	-
33 Ser pasajero a bordo de un medio de transporte	4	4	-	-	-
39 Otra Actividad física específica conocida del grupo 30 pero no mencionada anteriormente	4	4	-	-	-
40 Manipulación de objetos - Sin especificar	29	29	-	-	-
41 Coger con la mano, agarrar, asir, sujetar en la mano, poner - en un plano horizontal	536	532	4	-	-
42 Ligar, atar, arrancar, deshacer, prensar, destornillar, atornillar, girar	48	47	1	-	-
43 Fijar, colgar, izar, instalar - en un plano vertical	29	28	1	-	-
44 Lanzar, proyectar lejos	5	5	-	-	-
45 Abrir, cerrar (una caja, un embalaje, un paquete)	9	9	-	-	-
46 Verter, introducir líquidos, llenar, regar, pulverizar, vaciar, achicar	16	15	1	-	-
47 Abrir (un cajón), empujar (una puerta de un hangar, de un despacho, de un armario)	5	5	-	-	-
49 Otra Actividad física específica conocida del grupo 40 pero no mencionada anteriormente	25	25	-	-	-
50 Transporte manual - Sin especificar	9	9	-	-	-
51 Transportar verticalmente - alzar, levantar, bajar, etc. un objeto	182	181	1	-	-
52 Transportar horizontalmente - tirar de, empujar, hacer rodar, etc. un objeto	61	61	-	-	-
53 Transportar una carga (portar) - por parte de una persona	52	52	-	-	-
60 Movimiento - Sin especificar	25	24	1	-	-
61 Andar, correr, subir, bajar, etc.	400	400	-	-	-
62 Entrar, salir	22	21	1	-	-
63 Saltar, abalanzarse, etc.	10	9	1	-	-
64 Arrastrarse, trepar, etc.	4	4	-	-	-
65 Levantarse, sentarse, etc.	26	25	1	-	-
66 Nadar, sumergirse	3	3	-	-	-
67 Hacer movimientos en un mismo sitio anteriormente	123	123	-	-	-
69 Otra Actividad física específica conocida del grupo 60 pero no mencionada anteriormente	15	15	-	-	-
70 Estar presente - Sin especificar	36	36	-	-	-
99 Otra Actividad física específica no codificada en esta clasificación	29	29	-	-	-
TOTAL	2.103	2.082	18	-	3

Accidentes con baja en jornada de trabajo según grado de lesión y desviación

Tipo de desviación	Total	Leve	Grave	Muy Grave	Mortal
00 Ninguna información	73	73	-	-	-
11 Problema eléctrico causado por fallo en la instalación - que da lugar a un contacto indirecto	3	3	-	-	-
12 Problema eléctrico - que da lugar a un contacto directo	2	1	-	-	1
14 Incendio, fuego	2	2	-	-	-
19 Otra Desviación conocida del grupo 10 pero no mencionada anteriormente	14	13	1	-	-
20 Desviación por desbordamiento, vuelco, escape, derrame, vaporización, emanación -Sin especificar	5	5	-	-	-
21 En estado de sólido - desbordamiento, vuelco	9	9	-	-	-
22 En estado líquido - escape, rezumamiento, derrame, salpicadura, aspersion	10	9	1	-	-
23 En estado gaseoso - vaporización, formación de aerosoles, formación de gases	3	2	1	-	-
24 Pulverulento - emanación de humos, emisión de polvo, partículas	12	12	-	-	-
29 Otra Desviación conocida del grupo 20 pero no mencionada anteriormente	2	2	-	-	-
30 Rotura, fractura, estallido, resbalón, caída, derrumbamiento de Agente material -Sin especificar	6	6	-	-	-
31 Rotura de material, en las juntas, en las conexiones	10	10	-	-	-
32 Rotura, estallido, en fragmentos (madera, cristal, metal, piedra, plástico, otros)	13	13	-	-	-
33 Resbalón, caída, derrumbamiento de Agente material - superior (que cae sobre la víctima)	41	40	1	-	-
34 Resbalón, caída, derrumbamiento de Agente material - inferior (que arrastra a la víctima)	7	7	-	-	-
35 Resbalón, caída, derrumbamiento de Agente material - al mismo nivel	18	18	-	-	-
39 Otra Desviación conocida del grupo 30 pero no mencionada anteriormente	6	6	-	-	-
40 Pérdida (total o parcial) de control de máquinas, medios de transporte -equipo de carga, herramienta manual, objeto, animal - Sin especificar	6	6	-	-	-
41 Pérdida (total o parcial) de control - de máquina (incluido el arranque intempestivo), así como de la materia sobre la que se trabaje con la máquina	16	15	1	-	-
42 Pérdida (total o parcial) de control - de medio de transporte - de equipo de carga (con motor o sin él)	46	44	1	-	1
43 Pérdida (total o parcial) de control - de herramienta manual (con motor o sin él), así como de la materia sobre la que se trabaje con la herramienta	69	67	2	-	-
44 Pérdida (total o parcial) de control - de objeto (transportado, desplazado, manipulado, etc.)	95	92	3	-	-
45 Pérdida (total o parcial) de control - de animal	4	4	-	-	-
49 Otra Desviación conocida del grupo 40 pero no mencionada anteriormente	18	17	1	-	-
50 Resbalón o tropezón con caída - Caída de personas - Sin especificar	23	23	-	-	-
51 Caída de una persona - desde una altura	79	79	-	-	-
52 Resbalón o tropezón con caída - caída de una persona - al mismo nivel	218	217	1	-	-
59 Otra Desviación conocida del grupo 50 pero no mencionada anteriormente	8	8	-	-	-
60 Movimiento del cuerpo sin esfuerzo físico (en general provoca una lesión externa) -Sin especificar	30	30	-	-	-
61 Pisar un objeto cortante	9	9	-	-	-
62 Arrodillarse, sentarse, apoyarse contra	11	11	-	-	-
63 Quedar atrapado, ser arrastrado, por algún elemento o por el impulso de éste	21	20	-	-	1
64 Movimientos no coordinados, gestos intempestivos, inoportunos	325	325	-	-	-
69 Otra Desviación conocida del grupo 60 pero no mencionada anteriormente	46	45	1	-	-
70 Movimiento del cuerpo como consecuencia de o con esfuerzo físico (por lo general provoca una lesión interna) - Sin especificar	49	49	-	-	-
71 Levantar, transportar, levantarse	301	301	-	-	-
72 Empujar, tirar de	89	89	-	-	-
73 Depositar, agacharse	76	76	-	-	-
74 En torsión, en rotación, al girarse	60	60	-	-	-
75 Caminar con dificultad, traspies, resbalón - sin caída	107	107	-	-	-
79 Otra Desviación conocida del grupo 80 pero no mencionada anteriormente	47	46	1	-	-
81 Sorpresa, miedo	7	5	2	-	-
82 Violencia, agresión, amenaza - entre miembros de la empresa que se hallan bajo la autoridad del empresario	3	3	-	-	-
84 Agresión, empujón - por animales	24	24	-	-	-
85 Presencia de la víctima o de una tercera persona que represente en sí misma un peligro para ella misma y, en su caso, para otros	2	2	-	-	-
89 Otra Desviación conocida del grupo 80 pero no mencionada anteriormente	3	3	-	-	-
99 Otra Desviación no codificada en esta clasificación	75	74	1	-	-
TOTAL	2.103	2.082	18	-	3

Accidentes con baja en jornada de trabajo según grado de lesión y agente material asociado a la desviación

Agente material	Total	Leve	Grave	Muy Grave	Mortal
0000 Ningún agente material o ninguna información	344	342	2	-	-
0100 Edificios, superficies al mismo nivel (interior o exterior, fijas o móviles, temporales o no) -Sin especificar	2	2	-	-	-
0101 Elementos de edificios, de construcciones - puertas, paredes, tabiques, etc. y obstáculos por definición (ventanas, ventanales, etc.)	16	15	1	-	-
0102 Superficies o áreas de circulación al mismo nivel - suelos (interior o exterior, terrenos agrícolas, terrenos de deporte, suelos resbaladizos, suelos congestionados, tabla con clavos)	234	234	-	-	-
0103 Superficies o áreas de circulación a nivel - flotantes	1	1	-	-	-
0201 Partes de edificio fijas en altura (tejados, terrazas, aberturas, escaleras, rampas)	25	25	-	-	-
0202 Construcciones, superficies fijas en altura (comprende las pasarelas, escalas fijas, castilletes)	2	2	-	-	-
0203 Construcciones, superficies móviles en altura (comprende andamios, escalas móviles, barquillas, plataformas elevadoras)	18	18	-	-	-
0204 Construcciones, superficies temporales en altura (comprende andamios temporales, arneses, guindolas)	1	1	-	-	-
0299 Otras construcciones y superficies por encima del nivel del suelo clasificadas en el grupo 02 pero no citadas anteriormente	2	2	-	-	-
0301 Excavaciones, zanjas, pozos, fosas, escarpaduras, zanjas de garajes	4	4	-	-	-
0303 Medios submarinos	2	2	-	-	-
0399 Otras construcciones en profundidad clasificadas en el grupo 03 pero no citadas anteriormente	1	1	-	-	-
0400 Dispositivos de distribución de materia, de alimentación, canalizaciones - Sin especificar	2	2	-	-	-
0401 Dispositivos de distribución de materia, de alimentación, canalizaciones -fijos - para gas, aire, líquidos, sólidos, incluidas las tolvas	13	11	1	-	1
0402 Dispositivos de distribución de materia, de alimentación, canalizaciones móviles	5	5	-	-	-
0403 Canales de desagüe, drenajes	1	1	-	-	-
0499 Otros dispositivos de distribución de materia, de alimentación, canalizaciones, clasificados en el grupo 04 pero no citados anteriormente	1	1	-	-	-
0501 Motores, generadores de energía (térmica, eléctrica, de radiación), incluidos los compresores y las bombas	1	-	1	-	-
0502 Dispositivos de transmisión y almacenamiento de energía (mecánica, neumática, hidráulica, eléctrica, incluso baterías, acumuladores)	1	-	-	-	1
0599 Otros dispositivos de transmisión y de almacenamiento de energía clasificados en el grupo 05 pero no citados anteriormente	1	1	-	-	-
0600 Herramientas manuales sin motor - Sin especificar	7	7	-	-	-
0601 Herramientas manuales sin motor para serrar	6	6	-	-	-
0602 Herramientas manuales sin motor para cortar, separar (comprende tijeras, cizallas, podaderas)	85	85	-	-	-
0605 Herramientas manuales sin motor para taladrar, torneear, atornillar	1	1	-	-	-
0606 Herramientas manuales sin motor para clavar, remachar, grapar	5	5	-	-	-
0609 Herramientas manuales sin motor para extracción de materiales y trabajo del suelo (comprende las herramientas agrícolas)	23	23	-	-	-
0610 Herramientas manuales sin motor para encerar, lubricar, lavar, limpiar	3	3	-	-	-
0612 Herramientas manuales sin motor para sostener, agarrar	13	13	-	-	-
0614 Herramientas manuales sin motor para trabajos de medicina y de cirugía, punzantes, cortantes	1	1	-	-	-
0616 Herramientas manuales sin motor para pescar (artes de pesca, anzuelo, etc)	14	14	-	-	-
0699 Otras herramientas manuales sin motor para otros trabajos clasificadas en el grupo 06 pero no citadas anteriormente	17	17	-	-	-
0700 Herramientas mecánicas sostenidas o guiadas con las manos - Sin especificar	3	3	-	-	-
0701 Herramientas mecánicas manuales para serrar	4	4	-	-	-
0702 Herramientas mecánicas manuales para cortar, separar (comprende tijeras, cizallas, podaderas)	12	12	-	-	-
0706 Herramientas mecánicas manuales para clavar, remachar, grapar	1	1	-	-	-
0708 Herramientas mecánicas manuales para soldar, pegar	2	2	-	-	-
0712 Herramientas mecánicas manuales para sostener, agarrar	6	5	1	-	-
0717 Pistolas neumáticas (sin especificar herramienta)	1	1	-	-	-
0799 Otras herramientas mecánicas sostenidas o guiadas con las manos clasificadas en el grupo 07 pero no citadas anteriormente	2	2	-	-	-
0800 Herramientas manuales, sin especificación en cuanto a motorización - en general	1	1	-	-	-
0802 Herramientas manuales, sin especificación en cuanto a motorización, para cortar, separar (comprende tijeras, cizallas, podaderas...)	1	1	-	-	-

Accidentes con baja en jornada de trabajo según grado de lesión y agente material asociado a la desviación

Agente material	Total	Leve	Grave	Muy Grave	Mortal
0803 Herramientas manuales, sin especificación en cuanto a motorización, para tallar, mortajar, cincelar, recortar, tundir	1	1	-	-	-
0806 Herramientas manuales, sin especificación en cuanto a motorización, para clavar, remachar, grapar	2	2	-	-	-
0809 Herramientas manuales, sin especificación en cuanto a motorización, para extracción de materiales y trabajo del suelo (comprende las herramientas agrícolas)	1	1	-	-	-
0899 Otras herramientas manuales, sin especificación en cuanto a motorización, para otros trabajos, clasificadas en el grupo 08 pero no citadas anteriormente	2	2	-	-	-
0900 Máquinas y equipos portátiles o móviles - Sin especificar	4	4	-	-	-
0901 Máquinas portátiles o móviles de extracción y para trabajo del suelo -minas, canteras y equipos de construcción/obras públicas	3	3	-	-	-
0902 Máquinas portátiles o móviles para trabajo del suelo - agricultura	83	79	4	-	-
0999 Otras máquinas y equipos portátiles o móviles clasificados en el grupo 09 pero no citados anteriormente	6	6	-	-	-
1000 Máquinas y equipos fijos - Sin especificar	2	2	-	-	-
1005 Máquinas para la transformación de los materiales -procedimientos en frío (producción de frío)	1	1	-	-	-
1006 Máquinas para la transformación de los materiales, otros procedimientos	1	1	-	-	-
1007 Formar por prensado, aplastamiento (máquinas de)	1	1	-	-	-
1012 Máquinas de mecanizado - para cortar, ranurar, recortar (comprende prensa estampadora, cizalla, guillotina, oxicorte)	1	1	-	-	-
1013 Máquinas para el tratamiento de superficies (limpiar, lavar, secar, pintar, imprimir)	1	1	-	-	-
1016 Máquinas para acondicionar, embalar (llenar, etiquetar, cerrar...)	5	5	-	-	-
1018 Máquinas específicas utilizadas en agricultura, ganadería, no relacionadas con las máquinas anteriormente citadas	7	7	-	-	-
1099 Otras máquinas y equipos fijos clasificados en el grupo 10 pero no citados anteriormente	1	1	-	-	-
1100 Dispositivos de traslado, transporte y almacenamiento - Sin especificar	4	4	-	-	-
1101 Transportadores fijos, equipos y sistemas de transporte continuo -mediante cinta transportadora, escaleras mecánicas, teleféricos, transportadores, etc.	11	11	-	-	-
1102 Elevadores, ascensores, equipos de nivelación -montacargas, elevadores de cangilones, gatos, tornos, etc.	1	1	-	-	-
1104 Dispositivos móviles de transporte, carros de transporte (carros motorizados o no) -carretillas, estibadores para placas estibadoras, etc.	57	56	1	-	-
1105 Dispositivos elevadores, de amarre, de prensión y materiales diversos para el transporte (comprende eslingas, ganchos, cordaje...)	3	3	-	-	-
1107 Dispositivos de almacenamiento, embalaje, contenedores móviles	21	21	-	-	-
1108 Accesorios de almacenamiento, estanterías, estanterías especiales para almacenar cargas en palés, palés	46	46	-	-	-
1109 Embalajes diversos, pequeños y medianos, móviles (cestos, recipientes diversos, botellas, cajones, extintores...)	103	103	-	-	-
1199 Otros dispositivos de traslado, transporte y almacenamiento clasificados en el grupo 11 pero no citados anteriormente	6	6	-	-	-
1200 Vehículos terrestres - Sin especificar	1	1	-	-	-
1201 Vehículos pesados: camiones (transporte de carga), autobuses y autocares (transporte de pasajeros)	21	19	1	-	1
1202 Vehículos ligeros - de carga o de pasajeros	39	38	1	-	-
1203 Vehículos - dos, tres ruedas, motorizados o no	8	8	-	-	-
1204 Otros vehículos terrestres: esquí, patines de ruedas, etc.	1	1	-	-	-
1299 Otros vehículos terrestres clasificados en el grupo 12 pero no citados anteriormente	5	5	-	-	-
1300 Otros vehículos de transporte - Sin especificar	1	1	-	-	-
1303 Vehículos náuticos: de carga	1	1	-	-	-
1305 Vehículos náuticos: de pesca	8	8	-	-	-
1399 Otros vehículos de transporte clasificados en el grupo 13 pero no citados anteriormente	1	1	-	-	-
1400 Materiales, objetos, productos, elementos constitutivos de máquina o de vehículo, fragmentos, polvos - Sin especificar	5	5	-	-	-
1401 Materiales de construcción - grandes y pequeños: agente prefabricado, encofrado, viguetas, ladrillos, tejas...	16	16	-	-	-
1402 Elementos constitutivos de máquina, de vehículo: chasis, cárter, manivela, rueda, etc.	15	15	-	-	-
1403 Piezas trabajadas, elementos o herramientas de máquinas (incluso los fragmentos y astillas procedentes de estos agentes materiales)	12	12	-	-	-
1404 Elementos de ensamblaje, tornillos, clavos, bulones	8	7	1	-	-
1405 Partículas, polvos, fragmentos, trozos, proyecciones, astillas y otros elementos resultantes de rotura	20	20	-	-	-

Accidentes con baja en jornada de trabajo según grado de lesión y agente material asociado a la desviación

Agente material	Total	Leve	Grave	Muy Grave	Mortal
1406 Productos - de la agricultura (comprende granos, paja, otras producciones agrícolas)	59	59	-	-	-
1407 Productos - para la agricultura, la ganadería (comprende abonos, alimentos para animales)	12	12	-	-	-
1408 Productos almacenados (comprende los objetos y embalajes dispuestos en un almacenamiento)	77	77	-	-	-
1409 Productos almacenados - en rollos, bobinas	7	7	-	-	-
1410 Cargas - transportadas sobre dispositivo de manipulación mecánica, de transporte	4	4	-	-	-
1412 Cargas - manipuladas a mano	172	172	-	-	-
1499 Otros materiales, objetos, productos, elementos de máquinas clasificados en el grupo 14 pero no citados anteriormente	29	29	-	-	-
1501 Materias - cáusticas, corrosivas (sólidas, líquidas o gaseosas)	4	3	1	-	-
1502 Materias - nocivas, tóxicas (sólidas líquidas o gaseosas)	3	3	-	-	-
1503 Materias - inflamables (sólidas, líquidas o gaseosas)	1	1	-	-	-
1505 Gases, vapores sin efectos específicos - inertes para la vida, asfixiantes	1	1	-	-	-
1507 Sustancias biológicas	1	1	-	-	-
1599 Otras sustancias químicas, explosivas, radiactivas, biológicas clasificadas en el grupo 15 pero no citadas anteriormente	2	2	-	-	-
1701 Mobiliario	5	5	-	-	-
1801 Árboles, plantas, cultivos	142	140	2	-	-
1802 Animales - domésticos y de cría	39	39	-	-	-
1803 Animales salvajes, insectos, serpientes	4	4	-	-	-
1805 Agentes infecciosos víricos	1	1	-	-	-
1806 Humanos	11	11	-	-	-
1900 Residuos en grandes cantidades - Sin especificar	1	1	-	-	-
1903 Residuos en grandes cantidades de sustancias biológicas, vegetales, animales	4	4	-	-	-
2001 Fenómenos físicos, ruido, radiación natural (luz, arco luminoso, presurización, despresurización, presión...)	4	3	1	-	-
2002 Elementos naturales y atmosféricos (comprende superficies de agua, barro, lluvia, granizo, nieve, hielo, ráfaga de viento...)	24	24	-	-	-
2003 Catástrofes naturales (comprende inundación, volcanismo, terremoto, maremoto, fuego, incendio...)	2	2	-	-	-
2099 Otros fenómenos físicos y elementos naturales clasificados en el grupo 20 pero no citados anteriormente	5	5	-	-	-
9900 Otros agentes materiales no citados en esta clasificación	68	68	-	-	-
TOTAL	2.103	2.082	18	-	3

Accidentabilidad general 2007. Industria

Accidentes de trabajo según grado de lesión

	Total nº	Total %	Leve	Grave	Muy Grave	Mortal
Accidentes con baja en jornada de trabajo	7.267	44,91	7.210	48	2	7
Accidentes con baja in itinere	774	4,78	752	21	-	1
TOTAL	8.041	49,69	7.962	69	2	8
Accidentes sin baja	8141	50,31	-	-	-	-
TOTAL	16.182	100	7.962	69	2	8

Accidentes con baja en jornada de trabajo según grado de lesión y lugar del accidente

Lugar	Total nº	Total %	Leve	Grave	Muy Grave	Mortal
1 En el centro o lugar de trabajo habitual	6.957	95,76	6.913	36	2	6
2 En desplazamiento en su jornada laboral	216	2,97	209	7	-	-
4 En otro centro o lugar de trabajo	94	1,29	88	5	-	1
TOTAL	7.267	100	7.210	48	2	7

Accidentes con baja en jornada de trabajo según grado de lesión y sexo

Sexo	Total nº	Total %	Leve nº	Leve %	Grave nº	Grave %	Muy Grave nº	Muy Grave %	Mortal nº	Mortal %
Hombre	5.937	81,70	5.884	81,61	44	91,67	2	100,00	7	100,00
Mujer	1.330	18,30	1.326	18,39	4	8,33	-	-	-	-
TOTAL	7.267	100	7.210	100	48	100	2	100	7	100

Accidentes con baja en jornada de trabajo según grado de lesión y edad

Edad	Total nº	Total %	Leve	Grave	Muy Grave	Mortal
Menos de 20 años	365	5,02	363	1	-	1
Entre 20 y 24 años	1.019	14,02	1.014	5	-	-
Entre 25 y 29 años	1.309	18,01	1.303	5	-	1
Entre 30 y 34 años	1.166	16,05	1.155	10	-	1
Entre 35 y 39 años	1.041	14,33	1.034	5	1	1
Entre 40 y 44 años	845	11,63	838	6	-	1
Entre 45 y 49 años	628	8,64	618	8	-	2
Entre 50 y 54 años	440	6,05	439	1	-	-
Entre 55 y 59 años	315	4,33	309	5	1	-
Entre 60 y 64 años	130	1,79	128	2	-	-
65 o más años	7	0,10	7	-	-	-
No consta	2	0,03	2	-	-	-
TOTAL	7.267	100	7.210	48	2	7

Accidentes con baja en jornada de trabajo según grado de lesión y tamaño de la empresa

Tamaño de la empresa	Total nº	Total %	Leve	Grave	Muy Grave	Mortal
Menos de 6 trabajadores	718	9,88	702	16	-	-
Entre 6 y 25 trabajadores	2.059	28,33	2.039	16	1	3
Entre 26 y 50 trabajadores	1.239	17,05	1.236	3	-	-
Entre 51 y 100 trabajadores	1.000	13,76	991	7	-	2
Entre 101 y 250 trabajadores	943	12,98	937	4	1	1
Entre 251 y 500 trabajadores	367	5,05	365	2	-	-
Entre 501 y 1.000 trabajadores	249	3,43	248	-	-	1
Más de 1.000 trabajadores	692	9,52	692	-	-	-
TOTAL	7.267	100	7.210	48	2	7

Accidentes con baja en jornada de trabajo según grado de lesión y antigüedad en el puesto

Antigüedad	Total nº	Total %	Leve	Grave	Muy Grave	Mortal
Menor de 3 meses	1.251	17,21	1.238	12	-	1
Entre 4 y 6 meses	999	13,75	995	2	1	1
Entre 7 y 12 meses	908	12,49	903	5	-	-
Entre 13 y 24 meses	903	12,43	894	9	-	-
Entre 25 y 48 meses	997	13,72	991	4	-	2
Mayor de 48 meses	2.209	30,40	2.189	16	1	3
TOTAL	7.267	100	7.210	48	2	7

Accidentes con baja en jornada de trabajo según grado de lesión y nacionalidad del trabajador

	Total nº	Total %	Leve	Grave	Muy Grave	Mortal
ESPAÑOLES	6.130	84,35	6.083	39	1	7
EXTRANJEROS						
Unión Europea	75	1,03	75	-	-	-
Resto de Europa	100	1,38	97	3	-	-
América	506	6,96	505	1	-	-
África	445	6,12	439	5	1	-
Asia	10	0,14	10	-	-	-
TOTAL EXTRANJEROS	1.136	15,63	1.126	9	1	-
NO CONSTA	1	0,01	1	-	-	-
TOTAL	7.267	100	100	48	2	7

Accidentes con baja en jornada de trabajo según grado de lesión y nacionalidad del trabajador

Cód.	Pais	Total	Leve	Grave	Muy Grave	Mortal
000	No consta nacionalidad	1	1	-	-	-
012	Argelia	19	19	-	-	-
020	Andorra	1	1	-	-	-
032	Argentina	9	9	-	-	-
040	Austria	1	1	-	-	-
060	Bermudas	1	1	-	-	-
068	Bolivia	29	29	-	-	-
070	Bosnia-Herzegovina	5	5	-	-	-
076	Brasil	4	4	-	-	-
100	Bulgaria	9	8	1	-	-
112	Bielorrusia	1	1	-	-	-
120	Camerún	2	2	-	-	-
170	Colombia	43	43	-	-	-
192	Cuba	5	5	-	-	-
203	República Checa	1	1	-	-	-
214	República Dominicana	2	2	-	-	-
218	Ecuador	402	401	1	-	-
249	Francia	16	16	-	-	-
268	Georgia	1	1	-	-	-
276	Alemania	4	4	-	-	-
288	Ghana	4	4	-	-	-
324	Guinea	2	2	-	-	-
348	Hungría	1	1	-	-	-
356	India	7	7	-	-	-
372	Irlanda	1	1	-	-	-
380	Italia	7	7	-	-	-

Accidentes con baja en jornada de trabajo según grado de lesión y nacionalidad del trabajador

Cód. País	Total	Leve	Grave	Muy Grave	Mortal
384 Costa de Marfil	1	1	-	-	-
428 Letonia	1	1	-	-	-
440 Lituania	9	9	-	-	-
466 Mali	7	6	-	1	-
478 Mauritania	3	3	-	-	-
484 México	1	1	-	-	-
504 Marruecos	368	364	4	-	-
566 Nigeria	26	26	-	-	-
586 Pakistán	1	1	-	-	-
600 Paraguay	1	1	-	-	-
604 Perú	2	2	-	-	-
616 Polonia	20	20	-	-	-
620 Portugal	8	8	-	-	-
624 Guinea Bissau	1	1	-	-	-
642 Rumanía	34	33	1	-	-
643 Rusia	10	9	1	-	-
686 Senegal	9	8	1	-	-
703 Eslovaquia	4	4	-	-	-
724 España	6.130	6.083	39	1	7
752 Suecia	1	1	-	-	-
792 Turquía	2	2	-	-	-
800 Uganda	1	1	-	-	-
804 Ucrania	39	39	-	-	-
826 Reino Unido	1	1	-	-	-
840 Estados Unidos de América	1	1	-	-	-
854 Burkina Fasso	1	1	-	-	-
858 Uruguay	3	3	-	-	-
862 Venezuela	3	3	-	-	-
894 Zambia	1	1	-	-	-
TOTAL	7.267	7.210	48	2	7

Accidentes con baja en jornada de trabajo según grado de lesión y municipio

Código Municipios	Total	Leve	Grave	Muy Grave	Mortal
30001 Abanilla	52	51	1	-	-
30002 Abarán	61	60	1	-	-
30003 Águilas	93	93	-	-	-
30004 Albudeite	1	1	-	-	-
30005 Alcantarilla	266	262	3	-	1
30007 Alguazas	34	34	-	-	-
30008 Alhama de Murcia	672	668	4	-	-
30009 Archena	35	35	-	-	-
30010 Beniel	35	34	1	-	-
30011 Blanca	21	20	-	-	1
30012 Bullas	41	40	1	-	-
30013 Calasparra	60	58	2	-	-
30014 Campos del Río	57	57	-	-	-
30015 Caravaca de la Cruz	216	214	2	-	-
30016 Cartagena	740	737	3	-	-
30017 Cehegín	151	150	-	-	1
30018 Ceutí	46	46	-	-	-
30019 Cieza	52	52	-	-	-
30020 Fortuna	61	59	1	-	1
30021 Fuente Álamo de Murcia	82	82	-	-	-
30022 Jumilla	115	114	1	-	-
30023 Librilla	30	30	-	-	-
30024 Lorca	383	382	1	-	-
30025 Lorquí	120	119	1	-	-
30026 Mazarrón	107	107	-	-	-
30027 Molina de Segura	523	518	5	-	-
30028 Moratalla	58	58	-	-	-
30029 Mula	75	75	-	-	-
30030 Murcia	1.773	1.759	11	1	2
30032 Pliego	2	2	-	-	-
30033 Puerto Lumbreras	15	14	1	-	-
30035 San Javier	66	66	-	-	-

Accidentes con baja en jornada de trabajo según grado de lesión y municipio

Código	Municipios	Total	Leve	Grave	Muy Grave	Mortal
30036	San Pedro del Pinatar	57	56	-	-	1
30037	Torre-Pacheco	166	164	1	1	-
30038	Torres de Cotillas (Las)	270	268	2	-	-
30039	Totana	106	106	-	-	-
30041	Unión (La)	69	69	-	-	-
30042	Villanueva del Río Segura	3	3	-	-	-
30043	Yecla	348	345	3	-	-
30901	Santomera	87	86	1	-	-
30902	Alcázares (Los)	72	70	2	-	-
	Otros municipios	46	46	-	-	-
TOTAL		7.267	7.210	48	2	7

Accidentes con baja en jornada de trabajo según grado de lesión y actividad económica

Actividad	Total nº	Total %	Leve	Grave	Muy Grave	Mortal
111 Extracción de crudos de petróleo y gas natural	2	0,03	2	-	-	-
112 Actividades de los servicios relacionados con las explotaciones petrolíferas y de gas, excepto actividades de prospección	4	0,06	4	-	-	-
120 Extracción de minerales de uranio y torio	1	0,01	1	-	-	-
141 Extracción de piedra	94	1,29	93	-	-	1
142 Extracción de arenas y arcillas	35	0,48	34	1	-	-
144 Producción de sal	16	0,22	16	-	-	-
145 Extracción de otros minerales no metálicos ni energéticos	15	0,21	14	1	-	-
151 Industria cárnica	824	11,34	822	2	-	-
152 Elaboración y conservación de pescados y productos a base de pescado	26	0,36	26	-	-	-
153 Preparación y conservación de frutas y hortalizas	899	12,37	898	-	-	1
154 Fabricación de grasas y aceites (vegetales y animales)	12	0,17	12	-	-	-
155 Industrias lácteas	24	0,33	24	-	-	-
156 Fabricación de productos de molinería, almidones y productos amiláceos	23	0,32	22	1	-	-
157 Fabricación de productos para la alimentación animal	20	0,28	20	-	-	-
158 Fabricación de otros productos alimenticios	321	4,42	320	1	-	-
159 Elaboración de bebidas	146	2,01	145	-	-	1
171 Preparación e hilado de fibras textiles	6	0,08	6	-	-	-
173 Acabado de textiles	6	0,08	5	1	-	-
174 Fabricación de otros artículos confeccionados con textiles, excepto prendas de vestir	25	0,34	25	-	-	-
175 Otras industrias textiles	16	0,22	16	-	-	-
176 Fabricación de tejidos de punto	1	0,01	1	-	-	-
182 Confección de prendas de vestir en textiles y accesorios	34	0,47	34	-	-	-
191 Preparación, curtido y acabado del cuero	48	0,66	48	-	-	-
192 Fabricación de artículos de marroquinería y viaje, artículos de guarnicionería y talabartería	1	0,01	1	-	-	-
193 Fabricación de calzado	38	0,52	37	1	-	-
201 Aserrado y cepillado de la madera; preparación industrial de la madera	52	0,72	52	-	-	-
202 Fabricación de chapas, tableros contrachapados, alistonados, de partículas aglomeradas, de fibras y otros tableros y paneles	18	0,25	18	-	-	-
203 Fabricación de estructuras de madera y piezas de carpintería y ebanistería para la construcción	192	2,64	186	6	-	-
204 Fabricación de envases y embalajes de madera	57	0,78	56	1	-	-
205 Fabricación de otros productos de madera. Fabricación de productos de corcho, cestería y espartería	60	0,83	60	-	-	-
211 Fabricación de pasta papelera, papel y cartón	11	0,15	10	-	-	1
212 Fabricación de artículos de papel y de cartón	28	0,39	27	1	-	-
221 Edición	14	0,19	13	-	-	1
222 Artes gráficas y actividades de los servicios relacionados con las mismas	113	1,55	113	-	-	-
223 Reproducción de soportes grabados	1	0,01	1	-	-	-
241 Fabricación de productos químicos básicos	47	0,65	47	-	-	-
242 Fabricación de pesticidas y otros productos agroquímicos	2	0,03	2	-	-	-
243 Fabricación de pinturas, barnices y revestimientos similares; tintas de imprenta y masillas	42	0,58	42	-	-	-
244 Fabricación de productos farmacéuticos	54	0,74	53	1	-	-
245 Fabricación de jabones, detergentes y otros artículos de limpieza y abrillantamiento. Fabricación de perfumes y productos de belleza e higiene	54	0,74	53	1	-	-

Accidentes con baja en jornada de trabajo según grado de lesión y actividad económica

Actividad	Total nº	Total %	Leve	Grave	Muy Grave	Mortal
246 Fabricación de otros productos químicos	39	0,54	39	-	-	-
247 Fabricación de fibras artificiales y sintéticas	6	0,08	6	-	-	-
251 Fabricación de productos de caucho	19	0,26	19	-	-	-
252 Fabricación de productos de materias plásticas	282	3,88	280	1	1	-
261 Fabricación de vidrio y productos de vidrio	52	0,72	52	-	-	-
262 Fabricación de productos cerámicos no refractarios excepto los destinados a la construcción; fabricación de productos cerámicos refractarios	7	0,10	7	-	-	-
263 Fabricación de azulejos y baldosas de cerámica	5	0,07	5	-	-	-
264 Fabricación de ladrillos, tejas y productos de tierras cocidas para la construcción	16	0,22	16	-	-	-
265 Fabricación de cemento, cal y yeso	22	0,30	22	-	-	-
266 Fabricación de elementos de hormigón, yeso y cemento	187	2,57	185	1	-	1
267 Industria de la piedra	256	3,52	254	2	-	-
268 Fabricación de productos minerales no metálicos diversos	16	0,22	16	-	-	-
271 Fabricación de productos básicos de hierro, acero y ferroaleaciones (CECA)	202	2,78	200	2	-	-
272 Fabricación de tubos	21	0,29	20	1	-	-
273 Otras actividades de la transformación del hierro y del acero y producción de ferroaleaciones (no CECA)	145	2,00	143	2	-	-
274 Producción y primera transformación de metales preciosos y de otros metales no féreos	78	1,07	78	-	-	-
275 Fundición de metales	18	0,25	17	1	-	-
281 Fabricación de elementos metálicos para la construcción	535	7,36	534	1	-	-
282 Fabricación de cisternas, grandes depósitos y contenedores de metal; fabricación de radiadores y calderas para calefacción central	23	0,32	23	-	-	-
284 Forja, estampación y embutición de metales; metalurgia de polvos	22	0,30	22	-	-	-
285 Tratamiento y revestimiento de metales. Ingeniería mecánica general por cuenta de terceros	94	1,29	94	-	-	-
286 Fabricación de artículos de cuchillería y cubertería, herramientas y ferretería	30	0,41	30	-	-	-
287 Fabricación de productos metálicos diversos, excepto muebles	406	5,59	404	2	-	-
291 Fabricación de máquinas, equipo y material mecánico	90	1,24	88	2	-	-
292 Fabricación de otra maquinaria, equipo y material mecánico de uso general	91	1,25	90	-	1	-
293 Fabricación de maquinaria agraria	50	0,69	48	2	-	-
294 Fabricación de máquinas-herramienta	23	0,32	22	1	-	-
295 Fabricación de maquinaria diversa para usos específicos	118	1,62	116	2	-	-
296 Fabricación de armas y municiones	23	0,32	23	-	-	-
297 Fabricación de aparatos domésticos	3	0,04	3	-	-	-
300 Fabricación de máquinas de oficina y equipos informáticos	1	0,01	1	-	-	-
311 Fabricación de motores eléctricos, transformadores y generadores	6	0,08	6	-	-	-
312 Fabricación de aparatos de distribución y control eléctricos	5	0,07	5	-	-	-
313 Fabricación de hilos y cables eléctricos aislados	1	0,01	1	-	-	-
315 Fabricación de lámparas eléctricas y aparatos de iluminación	7	0,10	7	-	-	-
316 Fabricación de otro equipo eléctrico	48	0,66	48	-	-	-
321 Fabricación de válvulas, tubos y otros componentes electrónicos	4	0,06	4	-	-	-
322 Fabricación de transmisores de radiodifusión y televisión y de aparatos para la radiotelefonía y radiotelegrafía con hilos	1	0,01	1	-	-	-
323 Fabricación de aparatos de recepción, grabación y reproducción de sonido e imagen	3	0,04	3	-	-	-
331 Fabricación de equipo e instrumentos médico-quirúrgicos y de aparatos ortopédicos	2	0,03	2	-	-	-
341 Fabricación de vehículos de motor	3	0,04	3	-	-	-
342 Fabricación de carrocerías para vehículos de motor, de remolques y semirremolques	41	0,56	41	-	-	-
343 Fabricación de partes, piezas y accesorios no eléctricos para vehículos de motor y sus motores	3	0,04	3	-	-	-
351 Construcción y reparación naval	152	2,09	152	-	-	-
354 Fabricación de motocicletas y bicicletas	1	0,01	1	-	-	-
355 Fabricación de otro material de transporte	6	0,08	6	-	-	-
361 Fabricación de muebles	398	5,48	393	5	-	-
364 Fabricación de artículos de deporte	6	0,08	6	-	-	-
365 Fabricación de juegos y juguetes	6	0,08	6	-	-	-
366 Otras industrias manufactureras diversas	160	2,20	159	1	-	-
371 Reciclaje de chatarra y desechos de metal	16	0,22	14	2	-	-

Accidentes con baja en jornada de trabajo según grado de lesión y actividad económica

Actividad	Total nº	Total %	Leve	Grave	Muy Grave	Mortal
372 Reciclaje de desechos no metálicos	2	0,03	2	-	-	-
401 Producción y distribución de energía eléctrica	53	0,73	53	-	-	-
402 Producción de gas; distribución de combustibles gaseosos por conductos urbanos, excepto gaseoductos	12	0,17	12	-	-	-
403 Producción y distribución de vapor y agua caliente	3	0,04	3	-	-	-
410 Captación, depuración y distribución de agua	66	0,91	63	2	-	1
TOTAL	7.267	100	7.210	48	2	7

Accidentes con baja en jornada de trabajo según grado de lesión y ocupación del trabajador

Ocupación	Total	Leve	Grave	Muy Grave	Mortal
00 Fuerzas Armadas	5	5	-	-	-
11 Dirección de empresas de 10 o más asalariados	7	6	-	-	1
12 Gerencia de empresas de comercio con menos de 10 asalariados	1	1	-	-	-
14 Gerencia de otras empresas con menos de 10 asalariados	6	5	1	-	-
15 Gerencia de empresas de comercio sin asalariados	2	2	-	-	-
17 Gerencia de otras empresas sin asalariados	1	1	-	-	-
20 Profesiones asociadas a titulaciones de segundo y tercer ciclo universitario en ciencias físicas, químicas, matemáticas e ingeniería	8	7	1	-	-
21 Profesiones asociadas a titulaciones de segundo y tercer ciclo universitario en ciencias naturales y sanidad	1	1	-	-	-
25 Escritores, artistas y otras profesiones asociadas a titulaciones de y tercer ciclo universitario y afines	5	5	-	-	-
26 Profesiones asociadas a una titulación de primer ciclo universitario en ciencias físicas, químicas, matemáticas e ingeniería y asimilados	6	5	1	-	-
28 Profesiones asociadas a una titulación de primer ciclo universitario en la enseñanza	3	3	-	-	-
29 Otras profesiones asociadas a una titulación de primer ciclo universitario	4	3	1	-	-
30 Técnicos de las ciencias físicas, químicas e ingenierías	23	23	-	-	-
31 Técnicos de las ciencias naturales y de la sanidad	3	3	-	-	-
32 Técnicos en educación infantil, instructores de vuelo, navegación y conducción de vehículos	2	2	-	-	-
33 Profesionales de apoyo en operaciones financieras y comerciales	13	13	-	-	-
34 Profesionales de apoyo a la gestión administrativa	3	3	-	-	-
35 Otros técnicos y profesionales de apoyo	1	1	-	-	-
40 Empleados en servicios contables, financieros, y de servicios de apoyo a la producción y al transporte	17	17	-	-	-
42 Operadores de máquinas de oficina	2	2	-	-	-
43 Auxiliares administrativos sin tareas de atención al público no clasificados anteriormente	9	9	-	-	-
44 Auxiliares administrativos con tareas de atención al público no clasificados anteriormente	23	21	1	-	1
45 Empleados de trato directo con el público en agencias de viajes, recepcionistas y telefonistas	3	3	-	-	-
46 Cajeros, taquilleros y otros empleados asimilados en trato directo con el público	4	4	-	-	-
50 Trabajadores de los servicios de restauración	9	9	-	-	-
51 Trabajadores de los servicios personales	15	15	-	-	-
52 Trabajadores de servicios de protección y seguridad	1	1	-	-	-
53 Dependientes de comercio y asimilados	78	78	-	-	-
60 Trabajadores cualificados en actividades agrícolas	46	46	-	-	-
61 Trabajadores cualificados en actividades ganaderas	17	17	-	-	-
62 Trabajadores cualificados en otras actividades agrarias	5	5	-	-	-
63 Pescadores y trabajadores cualificados en actividades piscícolas	2	2	-	-	-
70 Encargados de obra y otros encargados en la construcción	10	10	-	-	-
71 Trabajadores en obras estructurales de construcción y asimilados	332	331	1	-	-
72 Trabajadores de acabado de construcciones y asimilados, pintores y otros asimilados	188	188	-	-	-
73 Encargados en la metalurgia y jefes de talleres mecánicos	46	46	-	-	-
74 Trabajadores de las industrias extractivas	226	221	4	-	1
75 Soldadores, chapistas, montadores de estructuras metálicas, herreros, elaboradores de herramientas y asimilados	771	765	6	-	-
76 Mecánicos y ajustadores de maquinaria y equipos eléctricos y electrónicos	309	308	1	-	-
77 Mecánicos de precisión en metales, trabajadores de artes gráficas, ceramistas, vidrieros y artesanos de la madera, textil y del cuero	237	236	1	-	-
78 Trabajadores de la industria de la alimentación, bebidas y tabaco	888	884	4	-	-
79 Trabajadores que tratan la madera, ebanistas, trabajadores de la industria textil, confección, piel, cuero, calzado y asimilados	575	564	11	-	-
80 Jefes de equipo y encargados en instalaciones industriales fijas	18	18	-	-	-

Accidentes con baja en jornada de trabajo según grado de lesión y ocupación del trabajador

Ocupación	Total	Leve	Grave	Muy Grave	Mortal
81 Operadores de instalaciones industriales fijas y asimilados	178	176	1	1	-
82 Encargado de operadores de máquinas fijas	30	30	-	-	-
83 Operadores de máquinas fijas	543	536	5	-	2
84 Montadores y ensambladores	345	345	-	-	-
85 Maquinista de locomotora, operador de maquinaria agrícola y de equipos pesados móviles, y marineros	75	74	-	-	1
86 Conductores de vehículos para el transporte urbano o por carretera	223	219	3	-	1
90 Trabajadores no cualificados en el comercio	19	19	-	-	-
91 Empleados domésticos y otro personal de limpieza de interior de edificios	23	23	-	-	-
92 Conserje de edificios, limpiacristales y vigilantes	6	6	-	-	-
93 Otros trabajadores no cualificados en otros servicios	28	28	-	-	-
94 Peones agropecuarios y de la pesca	47	47	-	-	-
95 Peones de la minería	11	11	-	-	-
96 Peones de la construcción	82	82	-	-	-
97 Peones de las industrias manufactureras	1.645	1.638	6	1	-
98 Peones del transporte y descargadores	87	87	-	-	-
TOTAL	7.267	7.210	48	2	7

Accidentes con baja en jornada de trabajo según grado de lesión y mes

Mes	Total nº	Total %	Leve	Grave	Muy Grave	Mortal
Enero	665	9,15	663	2	-	-
Febrero	682	9,38	676	5	-	1
Marzo	643	8,85	638	5	-	-
Abril	501	6,89	498	2	1	-
Mayo	671	9,23	666	4	-	1
Junio	732	10,07	731	1	-	-
Julio	690	9,49	682	6	-	2
Agosto	453	6,23	448	5	-	-
Septiembre	637	8,77	629	6	1	1
Octubre	648	8,92	641	6	-	1
Noviembre	589	8,11	585	3	-	1
Diciembre	356	4,90	353	3	-	-
TOTAL	7.267	100	7.210	48	2	7

Accidentes con baja en jornada de trabajo según grado de lesión y día de la semana

Día de la semana	Total nº	Total %	Leve	Grave	Muy Grave	Mortal
Lunes	1.737	23,90	1.724	13	-	-
Martes	1.421	19,55	1.413	7	-	1
Miércoles	1.413	19,44	1.405	6	-	2
Jueves	1.248	17,17	1.235	12	-	1
Viernes	1.169	16,09	1.158	9	1	1
Sábado	214	2,94	211	1	-	2
Domingo	65	0,89	64	-	1	-
TOTAL	7.267	100	7.210	48	2	7

Accidentes con baja en jornada de trabajo según grado de lesión y hora del día

Hora del día	Total nº	Total %	Leve	Grave	Muy Grave	Mortal
1	73	1,00	71	2	-	-
2	79	1,09	78	-	-	1
3	79	1,09	77	1	-	1
4	63	0,87	62	1	-	-
5	57	0,78	57	-	-	-
6	121	1,67	120	1	-	-
7	165	2,27	163	1	1	-
8	379	5,22	378	1	-	-
9	614	8,45	610	4	-	-
10	904	12,44	900	4	-	-
11	875	12,04	868	6	1	-
12	952	13,10	946	5	-	1
13	458	6,30	454	4	-	-

Accidentes con baja en jornada de trabajo según grado de lesión y hora del día

Hora del día	Total nº	Total %	Leve	Grave	Muy Grave	Mortal
14	197	2,71	196	1	-	-
15	192	2,64	190	2	-	-
16	408	5,61	406	-	-	2
17	576	7,93	571	5	-	-
18	473	6,51	469	4	-	-
19	256	3,52	249	6	-	1
20	119	1,64	118	-	-	1
21	83	1,14	83	-	-	-
22	54	0,74	54	-	-	-
23	64	0,88	64	-	-	-
24	26	0,36	26	-	-	-
TOTAL	7.267	100	7.210	48	2	7

Accidentes con baja en jornada de trabajo según grado de lesión y hora de trabajo

Hora de trabajo	Total nº	Total %	Leve	Grave	Muy Grave	Mortal
1	991	13,64	984	7	-	-
2	1.227	16,88	1.220	6	1	-
3	1.176	16,18	1.168	6	-	2
4	1.078	14,83	1.073	5	-	-
5	733	10,09	728	4	-	1
6	799	10,99	790	6	-	3
7	679	9,34	674	4	1	-
8	424	5,83	416	7	-	1
9	41	0,56	40	1	-	-
10	36	0,50	36	-	-	-
11	19	0,26	19	-	-	-
12	31	0,43	30	1	-	-
13	9	0,12	8	1	-	-
14	3	0,04	3	-	-	-
15	1	0,01	1	-	-	-
16	2	0,03	2	-	-	-
17	6	0,08	6	-	-	-
18	5	0,07	5	-	-	-
19	4	0,06	4	-	-	-
20	1	0,01	1	-	-	-
21	1	0,01	1	-	-	-
22	1	0,01	1	-	-	-
TOTAL	7.267	100	7.210	48	2	7

Distribución de accidentes con baja en jornada de trabajo según grado y tipo de lesión

Tipo de lesión	Total	Leve	Grave	Muy Grave	Mortal
000 Tipo de lesión desconocida o sin especificar	189	189	-	-	-
010 Heridas y lesiones superficiales	217	217	-	-	-
011 Lesiones superficiales	1.735	1.735	-	-	-
012 Heridas abiertas	789	782	7	-	-
019 Otros tipos de heridas y lesiones superficiales	658	658	-	-	-
020 Fracturas de huesos	42	42	-	-	-
021 Fracturas cerradas	250	242	8	-	-
022 Fracturas abiertas	33	26	7	-	-
029 Otros tipos de fracturas de huesos	69	63	5	1	-
030 Dislocaciones, esguinces y torceduras	125	125	-	-	-
031 Dislocaciones y subluxaciones	761	761	-	-	-
032 Esguinces y torceduras	847	847	-	-	-
039 Otros tipos de dislocaciones, esguinces y torceduras	672	672	-	-	-
040 Amputaciones traumáticas (pérdida de partes del cuerpo)	28	16	12	-	-
050 Conmociones y lesiones internas	25	25	-	-	-
051 Conmociones y lesiones intracraneales	22	20	1	-	1
052 Lesiones internas	389	388	1	-	-
059 Otros tipos de conmoción y lesiones internas	80	79	-	-	1
060 Quemaduras, escaldaduras y congelación	8	8	-	-	-
061 Quemaduras y escaldaduras (térmicas)	74	74	-	-	-

Distribución de accidentes con baja en jornada de trabajo según grado y tipo de lesión

Tipo de lesión	Total	Leve	Grave	Muy Grave	Mortal
062 Quemaduras químicas (corrosión)	23	22	1	-	-
069 Otros tipos de quemaduras, escaldaduras y congelación	12	12	-	-	-
071 Envenenamientos agudos	1	1	-	-	-
079 Otros tipos de envenenamientos e infecciones	1	1	-	-	-
081 Asfixias	3	3	-	-	-
089 Otros tipos de ahogamientos y asfixias	1	1	-	-	-
099 Otros efectos del ruido, la vibración y la presión	4	4	-	-	-
100 Efectos de las temperaturas extremas, la luz y la radiación	1	1	-	-	-
102 Efectos de la radiación no térmica (rayos X, sustancias radiactivas)	5	5	-	-	-
103 Efectos de las bajas temperaturas	1	1	-	-	-
109 Otros efectos de las temperaturas extremas, la luz y la radiación	1	1	-	-	-
110 Trauma psíquico, choque traumático	3	3	-	-	-
111 Daños psicológicos debidos a agresiones y amenazas	2	2	-	-	-
112 Choques traumáticos (eléctrico, provocados por un rayo, etc.)	2	2	-	-	-
119 Otros tipos de choques (desastres naturales, choque anafiláctico)	1	1	-	-	-
120 Lesiones múltiples	38	30	4	1	3
130 Infartos, derrames cerebrales y otras patologías no traumáticas	5	1	2	-	2
999 Otras lesiones especificadas no incluidas en otros apartados	150	150	-	-	-
TOTAL	7.267	7.210	48	2	7

Accidentes con baja en jornada de trabajo según grado de lesión y parte del cuerpo

Parte del cuerpo	Total	Leve	Grave	Muy Grave	Mortal
700 Parte del cuerpo afectada, sin especificar	20	20	-	-	-
10 Cabeza, no descrita con más detalle	17	17	-	-	-
11 Cabeza (Caput), cerebro, nervios craneanos y vasos cerebrales	23	21	1	-	1
12 Zona facial	46	46	-	-	-
13 Ojo(s)	369	368	1	-	-
14 Oreja(s)	4	4	-	-	-
15 Dientes	1	1	-	-	-
18 Cabeza, múltiples partes afectadas	10	7	1	1	1
19 Cabeza, otras partes no mencionadas anteriormente	36	36	-	-	-
20 Cuello, incluida la columna y las vértebras cervicales	37	37	-	-	-
21 Cuello, incluida la columna y las vértebras del cuello	170	169	-	-	1
29 Cuello, otras partes no mencionadas anteriormente	46	46	-	-	-
30 Espalda, incluida la columna y las vértebras dorsolumbares	191	191	-	-	-
31 Espalda, incluida la columna y las vértebras de la espalda	946	944	2	-	-
39 Espalda, otras partes no mencionadas anteriormente	257	257	-	-	-
40 Tronco y órganos, no descritos con más detalle	8	8	-	-	-
41 Caja torácica, costillas, incluidos omoplatos y articulaciones acromioclaviculares	90	89	1	-	-
42 Región torácica, incluidos sus órganos	22	20	1	-	1
43 Región pélvica y abdominal, incluidos sus órganos	37	37	-	-	-
48 Tronco, múltiples partes afectadas	8	8	-	-	-
49 Tronco, otras partes no mencionadas anteriormente	19	19	-	-	-
50 Extremidades superiores, no descritas con más detalle	15	15	-	-	-
51 Hombro y articulaciones del húmero	368	368	-	-	-
52 Brazo, incluida la articulación del cúbito	456	454	2	-	-
53 Mano	651	646	4	1	-
54 Dedo(s)	1.151	1.132	19	-	-
55 Muñeca	361	361	-	-	-
58 Extremidades superiores, múltiples partes afectadas	27	27	-	-	-
59 Extremidades superiores, otras partes no mencionadas anteriormente	24	24	-	-	-
60 Extremidades inferiores, no descritas con más detalle	9	9	-	-	-
61 Cadera y articulación de la cadera	20	18	2	-	-
62 Pierna, incluida la rodilla	643	639	4	-	-
63 Maléolo	353	352	1	-	-
64 Pie	556	555	1	-	-
65 Dedo(s) del pie	68	68	-	-	-
68 Extremidades inferiores, múltiples partes afectadas	10	10	-	-	-
69 Extremidades inferiores, otras partes no mencionadas anteriormente	44	44	-	-	-
70 Todo el cuerpo y múltiples partes, no descritas con más detalle	2	2	-	-	-
71 Todo el cuerpo (efectos sistémicos)	7	6	-	-	1
78 Múltiples partes del cuerpo afectadas	105	97	7	-	1

Accidentes con baja en jornada de trabajo según grado de lesión y parte del cuerpo

Parte del cuerpo	Total	Leve	Grave	Muy Grave	Mortal
99 Otras partes del cuerpo no mencionadas anteriormente	40	38	1	-	1
TOTAL	7.267	7.210	48	2	7

Accidentes con baja en jornada de trabajo según grado de lesión y forma / contacto

Forma/contacto	Total	Leve	Grave	Muy Grave	Mortal
00 Ninguna información	48	48	-	-	-
10 Contacto con corriente eléctrica, fuego, temperatura o sustancias peligrosas -Sin especificar	13	13	-	-	-
11 Contacto indirecto con un arco eléctrico, rayo (pasivo)	16	16	-	-	-
12 Contacto directo con la electricidad, recibir una descarga eléctrica en el cuerpo	10	9	-	-	1
13 Contacto con llamas directas u objetos o entornos -con elevada temperatura o en llamas	69	68	1	-	-
14 Contacto con objeto o entorno - frío o helado	5	5	-	-	-
15 Contacto con sustancias peligrosas - a través de la nariz, la boca, por inhalación	5	5	-	-	-
16 Contacto con sustancias peligrosas - sobre o a través de la piel y de los ojos	125	125	-	-	-
17 Contacto con sustancias peligrosas -a través del sistema digestivo: tragando o comiendo	2	2	-	-	-
19 Otro contacto - Tipo de lesión conocido del grupo 10 pero no mencionado	169	169	-	-	-
22 Quedar sepultado bajo un sólido	2	2	-	-	-
23 Envuelto por, rodeado de gases o de partículas en suspensión	19	19	-	-	-
29 Otro contacto - Tipo de lesión conocido del grupo 20 pero no mencionado anteriormente	2	2	-	-	-
30 Aplastamiento sobre o contra un objeto inmóvil (el trabajador está en movimiento vertical u horizontal) - Sin especificar	34	34	-	-	-
31 Aplastamiento sobre o contra, resultado de una caída	587	577	10	-	-
32 Aplastamiento sobre o contra, resultado de un tropiezo o choque contra un objeto inmóvil	501	498	3	-	-
39 Otro contacto - Tipo de lesión conocido del grupo 30 pero no mencionado anteriormente	133	133	-	-	-
40 Choque o golpe contra un objeto en movimiento, colisión con - Sin especificar	85	85	-	-	-
41 Choque o golpe contra un objeto - proyectado	169	169	-	-	-
42 Choque o golpe contra un objeto - que cae	472	467	4	-	1
43 Choque o golpe contra un objeto - en balanceo	97	97	-	-	-
44 Choque o golpe contra un objeto (incluidos los vehículos) - en movimiento	160	156	3	1	-
45 Colisión con un objeto (incluidos los vehículos) - colisión con una persona (la víctima está en movimiento)	119	117	2	-	-
46 Golpe de mar	1	1	-	-	-
49 Otro contacto - Tipo de lesión conocido del grupo 40 pero no mencionado anteriormente	92	91	1	-	-
50 Contacto con "agente material" cortante, punzante, duro, rugoso - Sin especificar	90	90	-	-	-
51 Contacto con un "agente material" cortante (cuchillo u hoja)	574	566	8	-	-
52 Contacto con un "agente material" punzante (clavo o herramienta afilada)	114	113	1	-	-
53 Contacto con un "agente material" que araña (rallador, lija, tabla no cepillada, etc.)	74	74	-	-	-
59 Otro contacto - Tipo de lesión conocido del grupo 50 pero no mencionado anteriormente	194	193	-	-	1
60 Quedar atrapado, ser aplastado, sufrir una amputación - Sin especificar	8	8	-	-	-
61 Quedar atrapado, ser aplastado - en	84	79	5	-	-
62 Quedar atrapado, ser aplastado - bajo	49	44	4	-	1
63 Quedar atrapado, ser aplastado - entre	186	180	4	1	1
64 Amputación, seccionamiento de un miembro, una mano o un dedo	7	6	1	-	-
69 Otro contacto - Tipo de lesión conocido del grupo 60 pero no mencionado anteriormente	33	33	-	-	-
70 Sobreesfuerzo físico, trauma psíquico, exposición a radiaciones, ruido, luz o presión -Sin especificar	29	29	-	-	-
71 Sobreesfuerzo físico - sobre el sistema musculoesquelético	2.729	2.729	-	-	-
72 Exposición a radiaciones, ruido, luz o presión	7	7	-	-	-
73 Trauma psíquico	1	1	-	-	-
79 Otro contacto - Tipo de lesión conocido del grupo 70 pero no mencionado antes	47	47	-	-	-
81 Mordedura	1	1	-	-	-
82 Picadura de un insecto, un pez	1	1	-	-	-
83 Golpes, patadas, cabezazos, estrangulamiento	27	27	-	-	-
89 Otro contacto - Tipo de lesión conocido del grupo 80 pero no mencionado antes	1	1	-	-	-
90 Infartos, derrames cerebrales y otras patologías no traumáticas	4	1	1	-	2
99 Otro contacto - Tipo de lesión no codificado en la presente clasificación	72	72	-	-	-
TOTAL	7.267	7.210	48	2	7

Accidentes con baja en jornada de trabajo según grado de lesión y actividad física específica

Actividad física específica	Total	Leve	Grave	Muy Grave	Mortal
00 Ninguna información	13	13	-	-	-
10 Operaciones con máquinas - Sin especificar	66	65	1	-	-
11 Arrancar la máquina, parar la máquina	35	34	1	-	-
12 Alimentar la máquina, vaciar la máquina	201	196	5	-	-
13 Vigilar la máquina, hacer funcionar - conducir la máquina	252	244	7	1	-
19 Otra Actividad física específica conocida del grupo 10 pero no mencionada anteriormente	143	140	2	-	1
20 Trabajos con herramientas manuales - Sin especificar	67	67	-	-	-
21 Trabajar con herramientas manuales sin motor	717	715	1	1	-
22 Trabajar con herramientas manuales con motor	282	280	2	-	-
29 Otra Actividad física específica conocida del grupo 20 pero no mencionada anteriormente	29	29	-	-	-
30 Conducir/estar a bordo de un medio de transporte - equipo de carga - Sin especificar	13	13	-	-	-
31 Conducir un medio de transporte o un equipo de carga - móvil y con motor	210	207	3	-	-
32 Conducir un medio de transporte o un equipo de carga - móvil y sin motor	44	44	-	-	-
33 Ser pasajero a bordo de un medio de transporte	11	11	-	-	-
39 Otra Actividad física específica conocida del grupo 30 pero no mencionada anteriormente	6	6	-	-	-
40 Manipulación de objetos - Sin especificar	126	126	-	-	-
41 Coger con la mano, agarrar, asir, sujetar en la mano, poner - en un plano horizontal	1.756	1.743	11	-	2
42 Ligar, atar, arrancar, deshacer, prensar, destornillar, atornillar, girar	123	122	1	-	-
43 Fijar, colgar, izar, instalar - en un plano vertical	111	111	-	-	-
44 Lanzar, proyectar lejos	8	8	-	-	-
45 Abrir, cerrar (una caja, un embalaje, un paquete)	57	57	-	-	-
46 Verter, introducir líquidos, llenar, regar, pulverizar, vaciar, achicar	42	41	1	-	-
47 Abrir (un cajón), empujar (una puerta de un hangar, de un despacho, de un armario)	29	29	-	-	-
49 Otra Actividad física específica conocida del grupo 40 pero no mencionada anteriormente	102	102	-	-	-
50 Transporte manual - Sin especificar	24	24	-	-	-
51 Transportar verticalmente - alzar, levantar, bajar, etc. un objeto	638	637	1	-	-
52 Transportar horizontalmente - tirar de, empujar, hacer rodar, etc. un objeto	193	192	1	-	-
53 Transportar una carga (portar) - por parte de una persona	184	183	1	-	-
59 Otra Actividad física específica conocida del grupo 50 pero no mencionada anteriormente	5	5	-	-	-
60 Movimiento - Sin especificar	46	46	-	-	-
61 Andar, correr, subir, bajar, etc.	1.100	1.096	4	-	-
62 Entrar, salir	27	27	-	-	-
63 Saltar, abalanzarse, etc.	17	17	-	-	-
64 Arrastrarse, trepar, etc.	1	1	-	-	-
65 Levantarse, sentarse, etc.	55	55	-	-	-
67 Hacer movimientos en un mismo sitio anteriormente mencionado	370	366	3	-	1
69 Otra Actividad física específica conocida del grupo 60 pero no mencionada anteriormente	31	31	-	-	-
70 Estar presente - Sin especificar	86	80	3	-	3
99 Otra Actividad física específica no codificada en esta clasificación	47	47	-	-	-
TOTAL	7.267	7.210	48	2	7

Accidentes con baja en jornada de trabajo según grado de lesión y desviación

Tipo de desviación	Total	Leve	Grave	Muy Grave	Mortal
00 Ninguna información	85	85	-	-	-
10 Desviación por problema eléctrico, explosión, fuego - Sin especificar	1	1	-	-	-
11 Problema eléctrico causado por fallo en la instalación - que da lugar a un contacto indirecto	10	10	-	-	-
12 Problema eléctrico - que da lugar a un contacto directo	5	5	-	-	-
13 Explosión	2	1	1	-	-
14 Incendio, fuego	9	9	-	-	-
19 Otra Desviación conocida del grupo 10 pero no mencionada anteriormente	132	132	-	-	-
20 Desviación por desbordamiento, vuelco, escape, derrame, vaporización, emanación - Sin especificar	9	9	-	-	-
21 En estado de sólido - desbordamiento, vuelco	32	31	1	-	-
22 En estado líquido - escape, rezumamiento, derrame, salpicadura, aspersion	64	64	-	-	-
23 En estado gaseoso - vaporización, formación de aerosoles, formación de gases	6	6	-	-	-
24 Pulverulento - emanación de humos, emisión de polvo, partículas	99	99	-	-	-
29 Otra Desviación conocida del grupo 20 pero no mencionada anteriormente	15	15	-	-	-
30 Rotura, fractura, estallido, resbalón, caída, derrumbamiento de Agente material - Sin especificar	27	27	-	-	-
31 Rotura de material, en las juntas, en las conexiones	47	46	1	-	-
32 Rotura, estallido, en fragmentos (madera, cristal, metal, piedra, plástico, otros)	155	155	-	-	-

Accidentes con baja en jornada de trabajo según grado de lesión y desviación

Tipo de desviación	Total	Leve	Grave	Muy Grave	Mortal
33 Resbalón, caída, derrumbamiento de Agente material - superior (que cae sobre la víctima)	176	174	1	-	1
34 Resbalón, caída, derrumbamiento de Agente material - inferior (que arrastra a la víctima)	37	35	1	-	1
35 Resbalón, caída, derrumbamiento de Agente material - al mismo nivel	66	64	2	-	-
39 Otra Desviación conocida del grupo 30 pero no mencionada anteriormente	46	45	-	1	-
40 Pérdida (total o parcial) de control de máquinas, medios de transporte -equipo de carga, herramienta manual, objeto, animal - Sin especificar	20	20	-	-	-
41 Pérdida (total o parcial) de control - de máquina (incluido el arranque intempestivo), así como de la materia sobre la que se trabaje con la máquina	198	183	14	-	1
42 Pérdida (total o parcial) de control - de medio de transporte - de equipo de carga (con motor o sin él)	158	154	4	-	-
43 Pérdida (total o parcial) de control - de herramienta manual (con motor o sin él), así como de la materia sobre la que se trabaje con la herramienta	422	419	3	-	-
44 Pérdida (total o parcial) de control - de objeto (transportado, desplazado, manipulado, etc.)	552	547	5	-	-
45 Pérdida (total o parcial) de control - de animal	10	10	-	-	-
49 Otra Desviación conocida del grupo 40 pero no mencionada anteriormente	30	30	-	-	-
50 Resbalón o tropezón con caída - Caída de personas - Sin especificar	39	39	-	-	-
51 Caída de una persona - desde una altura	202	195	6	-	1
52 Resbalón o tropezón con caída - caída de una persona - al mismo nivel	491	489	2	-	-
59 Otra Desviación conocida del grupo 50 pero no mencionada anteriormente	13	13	-	-	-
60 Movimiento del cuerpo sin esfuerzo físico (en general provoca una lesión externa) -Sin especificar	88	87	1	-	-
61 Pisar un objeto cortante	23	23	-	-	-
62 Arrodillarse, sentarse, apoyarse contra	49	49	-	-	-
63 Quedar atrapado, ser arrastrado, por algún elemento o por el impulso de éste	80	77	1	1	1
64 Movimientos no coordinados, gestos intempestivos, inoportunos	927	923	4	-	-
69 Otra Desviación conocida del grupo 60 pero no mencionada anteriormente	123	123	-	-	-
70 Movimiento del cuerpo como consecuencia de o con esfuerzo físico (por lo general provoca una lesión interna) - Sin especificar	132	132	-	-	-
71 Levantar, transportar, levantarse	1.214	1.214	-	-	-
72 Empujar, tirar de	307	307	-	-	-
73 Depositar, agacharse	243	243	-	-	-
74 En torsión, en rotación, al girarse	242	242	-	-	-
75 Caminar con dificultad, traspies, resbalón - sin caída	266	266	-	-	-
79 Otra Desviación conocida del grupo 80 pero no mencionada anteriormente	213	213	-	-	-
80 Sorpresa, miedo, violencia, agresión, amenaza, presencia - Sin especificar	4	4	-	-	-
81 Sorpresa, miedo	21	21	-	-	-
82 Violencia, agresión, amenaza - entre miembros de la empresa que se hallan bajo la autoridad del empresario	3	3	-	-	-
83 Violencia, agresión, amenaza - ejercida por personas ajenas a la empresa sobre las víctimas en el marco de sus funciones (atracó a banco, conductores autobús, etc.)	3	3	-	-	-
84 Agresión, empujón - por animales	1	1	-	-	-
85 Presencia de la víctima o de una tercera persona que represente en sí misma un peligro para ella misma y, en su caso, para otros	9	8	-	-	1
89 Otra Desviación conocida del grupo 80 pero no mencionada anteriormente	5	5	-	-	-
99 Otra Desviación no codificada en esta clasificación	156	154	1	-	1
TOTAL	7.267	7.210	48	2	7

Accidentes con baja en jornada de trabajo según grado de lesión y agente material asociado a la desviación

Agente material	Total	Leve	Grave	Muy Grave	Mortal
0000 Ningún agente material o ninguna información	490	486	3	-	1
0100 Edificios, superficies al mismo nivel (interior o exterior, fijas o móviles, temporales o no) -Sin especificar	6	6	-	-	-
0101 Elementos de edificios, de construcciones - puertas, paredes, tabiques, etc. y obstáculos por definición (ventanas, ventanales, etc.)	74	74	-	-	-
0102 Superficies o áreas de circulación al mismo nivel -suelos (interior o exterior, terrenos agrícolas, terrenos de deporte, suelos resbaladizos, suelos congestionados, tabla con clavos)	603	603	-	-	-
0103 Superficies o áreas de circulación a nivel - flotantes	1	1	-	-	-
0199 Otras construcciones y superficies al mismo nivel clasificadas en el grupo 01 pero no citadas anteriormente	3	3	-	-	-
0200 Edificios, construcciones, superficies en altura (interior o exterior) - Sin especificar	1	1	-	-	-
0201 Partes de edificio fijas en altura (tejadados, terrazas, aberturas, escaleras, rampas)	215	212	3	-	-
0202 Construcciones, superficies fijas en altura (comprende las pasarelas, escalas fijas, castilletes)	34	32	2	-	-
0203 Construcciones, superficies móviles en altura (comprende andamios, escalas móviles, barquillas, plataformas elevadoras)	44	44	-	-	-
0204 Construcciones, superficies temporales en altura (comprende andamios temporales, arneses, guindolas)	9	8	1	-	-
0205 Construcciones, superficies en altura flotantes (comprende las plataformas de perforación, los andamios sobre pontones)	10	10	-	-	-
0299 Otras construcciones y superficies por encima del nivel del suelo clasificadas en el grupo 02 pero no citadas anteriormente	4	4	-	-	-
0300 Edificios, construcciones, superficies por debajo del nivel del suelo (interior o exterior) - Sin especificar	1	1	-	-	-
0301 Excavaciones, zanjas, pozos, fosas, escarpaduras, zanjas de garajes	2	2	-	-	-
0400 Dispositivos de distribución de materia, de alimentación, canalizaciones -Sin especificar	3	3	-	-	-
0401 Dispositivos de distribución de materia, de alimentación, canalizaciones -fijos - para gas, aire, líquidos, sólidos, incluidas las tolvas	37	36	1	-	-
0402 Dispositivos de distribución de materia, de alimentación, canalizaciones móviles	23	22	1	-	-
0403 Canales de desagüe, drenajes	3	3	-	-	-
0499 Otros dispositivos de distribución de materia, de alimentación, canalizaciones, clasificados en el grupo 04 pero no citados anteriormente	3	3	-	-	-
0500 Motores, dispositivos de transmisión y de almacenamiento de energía - sin especificar	2	2	-	-	-
0501 Motores, generadores de energía (térmica, eléctrica, de radiación), incluidos los compresores y las bombas	18	17	1	-	-
0502 Dispositivos de transmisión y almacenamiento de energía (mecánica, neumática, hidráulica, eléctrica, incluso baterías, acumuladores)	16	16	-	-	-
0599 Otros dispositivos de transmisión y de almacenamiento de energía clasificados en el grupo 05 pero no citados anteriormente	5	5	-	-	-
0600 Herramientas manuales sin motor - Sin especificar	27	27	-	-	-
0601 Herramientas manuales sin motor para serrar	19	19	-	-	-
0602 Herramientas manuales sin motor para cortar, separar (comprende tijeras, cizallas, podaderas)	290	289	1	-	-
0603 Herramientas manuales sin motor para tallar, mortajar, cincelar, recortar, tundir	9	9	-	-	-
0604 Herramientas manuales sin motor para raspar, pulir, lijar	20	20	-	-	-
0605 Herramientas manuales sin motor para taladrar, tornejar, atornillar	78	78	-	-	-
0606 Herramientas manuales sin motor para clavar, remachar, grapar	70	70	-	-	-
0607 Herramientas manuales sin motor para coser, tejer	1	1	-	-	-
0608 Herramientas manuales sin motor para soldar, pegar	27	27	-	-	-
0609 Herramientas manuales sin motor para extracción de materiales y trabajo del suelo (comprende las herramientas agrícolas)	10	10	-	-	-
0610 Herramientas manuales sin motor para encerar, lubricar, lavar, limpiar	15	15	-	-	-
0611 Herramientas manuales sin motor para pintar	4	4	-	-	-
0612 Herramientas manuales sin motor para sostener, agarrar	25	25	-	-	-
0613 Herramientas manuales sin motor para trabajos de cocina (excepto cuchillos)	2	2	-	-	-
0699 Otras herramientas manuales sin motor para otros trabajos clasificadas en el grupo 06 pero no citadas anteriormente	49	49	-	-	-
0700 Herramientas mecánicas sostenidas o guiadas con las manos - Sin especificar	8	8	-	-	-
0701 Herramientas mecánicas manuales para serrar	16	16	-	-	-
0702 Herramientas mecánicas manuales para cortar, separar (comprende tijeras, cizallas, podaderas)	41	41	-	-	-

Accidentes con baja en jornada de trabajo según grado de lesión y agente material asociado a la desviación

Agente material	Total	Leve	Grave	Muy Grave	Mortal
0703 Herramientas mecánicas manuales para tallar, mortajar, cincelar, recortar, tundir	3	3	-	-	-
0704 Herramientas mecánicas manuales para raspar, pulir, lijar (comprende tronzadora de disco)	39	39	-	-	-
0705 Herramientas mecánicas manuales para taladrar, hacer girar, atornillar	40	40	-	-	-
0706 Herramientas mecánicas manuales para clavar, remachar, grapar	15	13	2	-	-
0707 Herramientas mecánicas manuales para coser, tejer	5	5	-	-	-
0708 Herramientas mecánicas manuales para soldar, pegar	39	39	-	-	-
0709 Herramientas mecánicas manuales para extracción de materiales y trabajo del suelo (comprende herramientas agrícolas, trituradores de hormigón)	2	2	-	-	-
0710 Herramientas mecánicas manuales para encerar, lubricar, lavar, limpiar (comprende aspirador, limpiador a alta presión)	4	4	-	-	-
0711 Herramientas mecánicas manuales para pintar	4	4	-	-	-
0712 Herramientas mecánicas manuales para sostener, agarrar	10	9	1	-	-
0713 Herramientas mecánicas manuales para trabajos de cocina (excepto cuchillos)	1	1	-	-	-
0799 Otras herramientas mecánicas sostenidas o guiadas con las manos clasificadas en el grupo 07 pero no citadas anteriormente	19	19	-	-	-
0800 Herramientas manuales, sin especificación en cuanto a motorización - en general	1	1	-	-	-
0801 Herramientas manuales, sin especificación en cuanto a motorización, para serrar	7	7	-	-	-
0802 Herramientas manuales, sin especificación en cuanto a motorización, para cortar, separar (comprende tijeras, cizallas, podaderas...)	27	27	-	-	-
0803 Herramientas manuales, sin especificación en cuanto a motorización, para tallar, mortajar, cincelar, recortar, tundir	2	2	-	-	-
0804 Herramientas manuales, sin especificación en cuanto a motorización, para raspar, pulir, lijar	4	4	-	-	-
0805 Herramientas manuales, sin especificación en cuanto a motorización, para taladrar, hacer girar, atornillar	7	7	-	-	-
0806 Herramientas manuales, sin especificación en cuanto a motorización, para clavar, remachar, grapar	4	4	-	-	-
0808 Herramientas manuales, sin especificación en cuanto a motorización, para soldar, pegar	8	8	-	-	-
0809 Herramientas manuales, sin especificación en cuanto a motorización, para extracción de materiales y trabajo del suelo (comprende las herramientas agrícolas)	2	2	-	-	-
0810 Herramientas manuales, sin especificación en cuanto a motorización, para encerar, lubricar, lavar, limpiar	3	3	-	-	-
0811 Herramientas manuales, sin especificación en cuanto a motorización, para pintar	1	1	-	-	-
0812 Herramientas manuales, sin especificación en cuanto a motorización, para sostener, agarrar	3	3	-	-	-
0813 Herramientas manuales, sin especificación en cuanto a motorización, para trabajos de cocina (excepto cuchillos)	1	1	-	-	-
0899 Otras herramientas manuales, sin especificación en cuanto a motorización, para otros trabajos, clasificadas en el grupo 08 pero no citadas anteriormente	6	6	-	-	-
0900 Máquinas y equipos portátiles o móviles - Sin especificar	16	16	-	-	-
0901 Máquinas portátiles o móviles de extracción y para trabajo del suelo -minas, canteras y equipos de construcción/obras públicas	21	21	-	-	-
0902 Máquinas portátiles o móviles para trabajo del suelo - agricultura	6	6	-	-	-
0903 Máquinas portátiles o móviles (excepto trabajo del suelo) - de solar de obras	6	6	-	-	-
0904 Máquinas móviles de limpieza de suelos	1	1	-	-	-
0999 Otras máquinas y equipos portátiles o móviles clasificados en el grupo 09 pero no citados anteriormente	38	38	-	-	-
1000 Máquinas y equipos fijos - Sin especificar	29	29	-	-	-
1001 Máquinas fijas para extracción y trabajo del suelo	2	2	-	-	-
1002 Máquinas para la preparación de los materiales: triturar, pulverizar, filtrar, separar, mezclar, amasar	31	30	-	1	-
1003 Máquinas para la transformación de los materiales -procedimientos químicos (reactores, fermentadores)	4	4	-	-	-
1004 Máquinas para la transformación de los materiales -procedimientos en caliente (hornos, secadores estufas)	8	8	-	-	-
1005 Máquinas para la transformación de los materiales -procedimientos en frío (producción de frío)	2	2	-	-	-
1006 Máquinas para la transformación de los materiales, otros procedimientos	19	19	-	-	-
1007 Formar por prensado, aplastamiento (máquinas de)	34	32	2	-	-
1008 Máquinas para formar - por calandrado, laminado, máquinas de cilindros (incluso fabricación de papel)	22	20	1	-	1
1009 Máquinas de formar - por inyección, extrusión, soplado, hilatura, moldeado, fusión, fundición	28	28	-	-	-

Accidentes con baja en jornada de trabajo según grado de lesión y agente material asociado a la desviación

Agente material	Total	Leve	Grave	Muy Grave	Mortal
1010 Máquinas de mecanizado (cepillar, fresar, alisar, esmerilar, pulir, tornear, taladrar)	42	38	4	-	-
1011 Máquinas de mecanizado para serrar	33	29	4	-	-
1012 Máquinas de mecanizado - para cortar, ranurar, recortar (comprende prensa estampadora, cizalla, guillotina, oxicorte)	71	69	2	-	-
1013 Máquinas para el tratamiento de superficies (limpiar, lavar, secar, pintar, imprimir)	22	21	1	-	-
1015 Máquinas para ensamblar (soldar, pegar, clavar, atornillar, remachar, hilar, alambrar, coser, grapar)	25	25	-	-	-
1016 Máquinas para acondicionar, embalar (llenar, etiquetar, cerrar...)	69	67	1	-	1
1017 Otras máquinas de industrias específicas (control de ensayos, diversas)	27	27	-	-	-
1099 Otras máquinas y equipos fijos clasificados en el grupo 10 pero no citados anteriormente	43	43	-	-	-
1100 Dispositivos de traslado, transporte y almacenamiento - Sin especificar	12	12	-	-	-
1101 Transportadores fijos, equipos y sistemas de transporte continuo -mediante cinta transportadora, escaleras mecánicas, teleféricos, transportadores, etc.	55	53	2	-	-
1102 Elevadores, ascensores, equipos de nivelación -montacargas, elevadores de cangilones, gatos, tornos, etc.	19	17	-	1	1
1103 Grúas fijas, móviles, montadas sobre vehículos, grúas de puente, equipos de elevación de carga suspendida	18	18	-	-	-
1104 Dispositivos móviles de transporte, carros de transporte (carros motorizados o no) -carretillas, estibadores para placas estibadoras, etc.	190	187	2	-	1
1105 Dispositivos elevadores, de amarre, de presión y materiales diversos para el transporte (comprende eslingas, ganchos, cordaje...)	10	10	-	-	-
1106 Dispositivos de almacenamiento, embalaje, contenedores fijos (silos, depósitos, cisternas, tanques)	10	10	-	-	-
1107 Dispositivos de almacenamiento, embalaje, contenedores móviles	24	24	-	-	-
1108 Accesorios de almacenamiento, estanterías, estanterías especiales para almacenar cargas en palés, palés	146	146	-	-	-
1109 Embalajes diversos, pequeños y medianos, móviles (cestos, recipientes diversos, botellas, cajones, extintores...)	220	220	-	-	-
1199 Otros dispositivos de traslado, transporte y almacenamiento clasificados en el grupo 11 pero no citados anteriormente	36	36	-	-	-
1200 Vehículos terrestres - Sin especificar	6	6	-	-	-
1201 Vehículos pesados: camiones (transporte de carga), autobuses y autocares (transporte de pasajeros)	94	93	1	-	-
1202 Vehículos ligeros - de carga o de pasajeros	135	133	2	-	-
1203 Vehículos - dos, tres ruedas, motorizados o no	23	22	1	-	-
1299 Otros vehículos terrestres clasificados en el grupo 12 pero no citados anteriormente	5	5	-	-	-
1300 Otros vehículos de transporte - Sin especificar	1	1	-	-	-
1305 Vehículos náuticos: de pesca	1	1	-	-	-
1399 Otros vehículos de transporte clasificados en el grupo 13 pero no citados anteriormente	5	5	-	-	-
1400 Materiales, objetos, productos, elementos constitutivos de máquina o de vehículo, fragmentos, polvos - Sin especificar	77	77	-	-	-
1401 Materiales de construcción - grandes y pequeños: agente prefabricado, encofrado, viguetas, ladrillos, tejas...	213	210	3	-	-
1402 Elementos constitutivos de máquina, de vehículo: chasis, cárter, manivela, rueda, etc.	76	75	1	-	-
1403 Piezas trabajadas, elementos o herramientas de máquinas (incluso los fragmentos y astillas procedentes de estos agentes materiales)	509	506	2	-	1
1404 Elementos de ensamblaje, tornillos, clavos, bulones	28	28	-	-	-
1405 Partículas, polvos, fragmentos, trozos, proyecciones, astillas y otros elementos resultantes de rotura	220	220	-	-	-
1406 Productos - de la agricultura (comprende granos, paja, otras producciones agrícolas)	11	11	-	-	-
1407 Productos - para la agricultura, la ganadería (comprende abonos, alimentos para animales)	22	22	-	-	-
1408 Productos almacenados (comprende los objetos y embalajes dispuestos en un almacenamiento)	270	270	-	-	-
1409 Productos almacenados - en rollos, bobinas	55	55	-	-	-
1410 Cargas - transportadas sobre dispositivo de manipulación mecánica, de transporte	21	21	-	-	-
1411 Cargas - suspendidas de dispositivo de puesta a nivel, una grúa	11	10	1	-	-
1412 Cargas - manipuladas a mano	1.016	1.016	-	-	-
1499 Otros materiales, objetos, productos, elementos de máquinas clasificados en el grupo 14 pero no citados anteriormente	151	151	-	-	-
1500 Sustancias químicas, explosivas, radiactivas, biológicas - Sin especificar	2	2	-	-	-
1501 Materias - cáusticas, corrosivas (sólidas, líquidas o gaseosas)	25	25	-	-	-
1502 Materias - nocivas, tóxicas (sólidas líquidas o gaseosas)	12	12	-	-	-

Accidentes con baja en jornada de trabajo según grado de lesión y agente material asociado a la desviación

Agente material	Total	Leve	Grave	Muy Grave	Mortal
1503 Materias - inflamables (sólidas, líquidas o gaseosas)	4	3	1	-	-
1504 Materias - explosivas, reactivas (sólidas, líquidas o gaseosas)	1	1	-	-	-
1505 Gases, vapores sin efectos específicos - inertes para la vida, asfixiantes	3	3	-	-	-
1507 Sustancias biológicas	1	1	-	-	-
1508 Sustancias, materias - sin peligro específico (agua, materias inertes...)	20	20	-	-	-
1599 Otras sustancias químicas, explosivas, radiactivas, biológicas clasificadas en el grupo 15 pero no citadas anteriormente	4	4	-	-	-
1602 Equipos de protección individual	7	7	-	-	-
1701 Mobiliario	36	36	-	-	-
1702 Equipos - informáticos, ofimática, reprografía, comunicación	2	2	-	-	-
1704 Objetos y equipos para el deporte y los juegos	1	-	1	-	-
1706 Objetos personales, prendas de vestir	4	4	-	-	-
1708 Aparatos, utensilios, objetos, ropa del hogar (uso profesional)	5	5	-	-	-
1799 Otros equipos de oficina y personales, material de deporte, armas, clasificados en el grupo 17 pero no citados anteriormente	3	3	-	-	-
1800 Organismos vivos y seres humanos - Sin especificar	1	1	-	-	-
1801 Árboles, plantas, cultivos	21	21	-	-	-
1802 Animales - domésticos y de cría	17	17	-	-	-
1805 Agentes infecciosos víricos	2	2	-	-	-
1806 Humanos	32	31	-	-	1
1901 Residuos en grandes cantidades - de materias, productos, materiales, objetos	1	1	-	-	-
1903 Residuos en grandes cantidades de sustancias biológicas, vegetales, animales	3	3	-	-	-
2000 Fenómenos físicos y elementos naturales - Sin especificar	1	1	-	-	-
2001 Fenómenos físicos, ruido, radiación natural (luz, arco luminoso, presurización, despresurización, presión...)	1	1	-	-	-
2002 Elementos naturales y atmosféricos (comprende superficies de agua, barro, lluvia, granizo, nieve, hielo, ráfaga de viento...)	8	8	-	-	-
2003 Catástrofes naturales (comprende inundación, volcanismo, terremoto, maremoto, fuego, incendio,...)	1	1	-	-	-
9900 Otros agentes materiales no citados en esta clasificación	185	185	-	-	-
TOTAL	7.267	7.210	48	2	7

Accidentabilidad general 2007. Construcción

Accidentes de trabajo según grado de lesión

	Total nº	Total %	Leve	Grave	Muy Grave	Mortal
Accidentes con baja en jornada de trabajo	8.084	52,33	7.976	94	4	10
Accidentes con baja in itinere	620	4,01	601	12	2	5
TOTAL	8.704	56,34	8.577	106	6	15
Accidentes sin baja	6.744	43,66	-	-	-	-
TOTAL	15.448	100	8.577	106	6	15

Accidentes con baja en jornada de trabajo según grado de lesión y lugar del accidente

Lugar	Total nº	Total %	Leve	Grave	Muy Grave	Mortal
1 En el centro o lugar de trabajo habitual	7.322	90,57	7.249	64	2	7
2 En desplazamiento en su jornada laboral	260	3,22	249	10	-	1
4 En otro centro o lugar de trabajo	502	6,21	478	20	2	2
TOTAL	8.084	100	7.976	94	4	10

Accidentes con baja en jornada de trabajo según grado de lesión y sexo

Sexo	Total nº	Total %	Leve nº	Leve %	Grave nº	Grave %	Muy Grave nº	Muy Grave %	Mortal nº	Mortal %
Hombre	7.996	98,91	7.888	98,90	94	100,00	4	100,00	10	100,00
Mujer	88	1,09	88	1,10	-	-	-	-	-	-
TOTAL	8.084	100	7.976	100	94	100	4	100	10	100

Accidentes con baja en jornada de trabajo según grado de lesión y edad

Edad	Total nº	Total %	Leve	Grave	Muy Grave	Mortal
Menos de 20 años	491	6,07	489	2	-	-
Entre 20 y 24 años	1.200	14,84	1.185	14	-	1
Entre 25 y 29 años	1.569	19,41	1.555	13	-	1
Entre 30 y 34 años	1.381	17,08	1.361	16	-	4
Entre 35 y 39 años	1.174	14,52	1.155	15	2	2
Entre 40 y 44 años	890	11,01	877	13	-	-
Entre 45 y 49 años	593	7,34	584	9	-	-
Entre 50 y 54 años	397	4,91	388	7	1	1
Entre 55 y 59 años	243	3,01	240	3	-	-
Entre 60 y 64 años	141	1,74	137	2	1	1
65 o más años	3	0,04	3	-	-	-
No consta	2	0,02	2	-	-	-
TOTAL	8.084	100	7.976	94	4	10

Accidentes con baja en jornada de trabajo según grado de lesión y tamaño de la empresa						
Tamaño de la empresa	Total nº	Total %	Leve	Grave	Muy Grave	Mortal
Menos de 6 trabajadores	1.735	21,46	1.713	17	1	4
Entre 6 y 25 trabajadores	3.525	43,60	3.472	48	3	2
Entre 26 y 50 trabajadores	1.384	17,12	1.359	25	-	-
Entre 51 y 100 trabajadores	962	11,90	956	3	-	3
Entre 101 y 250 trabajadores	366	4,53	364	1	-	1
Entre 251 y 500 trabajadores	93	1,15	93	-	-	-
Entre 501 y 1.000 trabajadores	15	0,19	15	-	-	-
Más de 1.000 trabajadores	4	0,05	4	-	-	-
TOTAL	8.084	100	7.976	94	4	10

Accidentes con baja en jornada de trabajo según grado de lesión y antigüedad en el puesto						
Antigüedad	Total nº	Total %	Leve	Grave	Muy Grave	Mortal
Menor de 3 meses	2.500	30,93	2.460	35	1	4
Entre 4 y 6 meses	1.708	21,13	1.684	20	1	3
Entre 7 y 12 meses	1.319	16,32	1.303	15	1	-
Entre 13 y 24 meses	1.121	13,87	1.108	12	1	-
Entre 25 y 48 meses	789	9,76	782	6	-	1
Mayor de 48 meses	647	8,00	639	6	-	2
TOTAL	8.084	100	7.976	94	4	10

Accidentes con baja en jornada de trabajo según grado de lesión y nacionalidad del trabajador						
	Total nº	Total %	Leve	Grave	Muy Grave	Mortal
ESPAÑOLES	6.087	75,30	6.017	61	3	6
EXTRANJEROS						
Unión Europea	78	0,96	77	1	-	-
Resto de Europa	137	1,69	132	3	1	1
América	1.082	13,38	1.068	13	-	1
África	696	8,61	678	16	-	2
Asia	3	0,04	3	-	-	-
TOTAL EXTRANJEROS	1.996	24,69	1.958	33	1	4
NO CONSTA	1	0,01	1	-	-	-
TOTAL	8.084	100	7.976	94	4	10

Accidentes con baja en jornada de trabajo según grado de lesión y nacionalidad del trabajador						
Cód.	País	Total	Leve	Grave	Muy Grave	Mortal
000	No consta nacionalidad	1	1	-	-	-
012	Argelia	21	21	-	-	-
032	Argentina	19	18	1	-	-
068	Bolivia	59	57	2	-	-
076	Brasil	4	4	-	-	-
100	Bulgaria	22	22	-	-	-
112	Bielorrusia	3	3	-	-	-
152	Chile	5	5	-	-	-
170	Colombia	61	60	-	-	1
192	Cuba	4	4	-	-	-
203	República Checa	1	1	-	-	-
212	Dominica	1	1	-	-	-
218	Ecuador	917	907	10	-	-
246	Finlandia	1	-	1	-	-
249	Francia	12	12	-	-	-
270	Gambia	3	3	-	-	-
276	Alemania	1	1	-	-	-
288	Ghana	15	15	-	-	-
300	Grecia	3	3	-	-	-
324	Guinea	5	5	-	-	-
356	India	1	1	-	-	-
380	Italia	13	13	-	-	-
384	Costa de Marfil	2	2	-	-	-
428	Letonia	1	1	-	-	-
440	Lituania	10	10	-	-	-
466	Mali	9	9	-	-	-

Accidentes con baja en jornada de trabajo según grado de lesión y nacionalidad del trabajador

Cód. País	Total	Leve	Grave	Muy Grave	Mortal
478 Mauritania	2	2	-	-	-
504 Marruecos	594	577	15	-	2
528 Países Bajos	1	1	-	-	-
566 Nigeria	20	20	-	-	-
586 Pakistán	1	1	-	-	-
600 Paraguay	1	1	-	-	-
604 Perú	6	6	-	-	-
608 Filipinas	1	1	-	-	-
616 Polonia	12	12	-	-	-
620 Portugal	18	18	-	-	-
642 Rumanía	50	47	2	-	1
643 Rusia	14	14	-	-	-
686 Senegal	21	20	1	-	-
703 Eslovaquia	1	1	-	-	-
710 África del Sur	2	2	-	-	-
724 España	6.087	6.017	61	3	6
804 Ucrania	48	46	1	1	-
818 Egipto	1	1	-	-	-
826 Reino Unido	4	4	-	-	-
854 Burkina Fasso	1	1	-	-	-
858 Uruguay	1	1	-	-	-
862 Venezuela	4	4	-	-	-
TOTAL	8.084	7.976	94	4	10

Accidentes con baja en jornada de trabajo según grado de lesión y municipio

Código	Municipios	Total	Leve	Grave	Muy Grave	Mortal
30001	Abanilla	33	33	-	-	-
30002	Abarán	78	77	1	-	-
30003	Águilas	217	216	-	1	-
30004	Albudeite	7	7	-	-	-
30005	Alcantarilla	196	192	4	-	-
30007	Alguazas	34	31	3	-	-
30008	Alhama de Murcia	68	67	1	-	-
30009	Archena	62	61	1	-	-
30010	Beniel	90	90	-	-	-
30011	Blanca	21	21	-	-	-
30012	Bullas	344	338	6	-	-
30013	Calasparra	108	107	1	-	-
30014	Campos del Río	32	32	-	-	-
30015	Caravaca de la Cruz	101	100	1	-	-
30016	Cartagena	1.113	1.098	13	-	2
30017	Cehegín	53	53	-	-	-
30018	Ceutí	53	53	-	-	-
30019	Cieza	284	281	2	1	-
30020	Fortuna	50	49	1	-	-
30021	Fuente Álamo de Murcia	93	91	2	-	-
30022	Jumilla	208	205	2	-	1
30023	Librilla	31	31	-	-	-
30024	Lorca	378	371	6	1	-
30025	Lorquí	69	68	1	-	-
30026	Mazarrón	176	175	1	-	-
30027	Molina de Segura	254	250	2	1	1
30028	Moratalla	39	38	-	-	1
30029	Mula	144	142	2	-	-
30030	Murcia	2.052	2.022	26	-	4
30032	Pliego	12	12	-	-	-
30033	Puerto Lumbreras	66	64	2	-	-
30034	Ricote	4	4	-	-	-
30035	San Javier	151	147	4	-	-
30036	San Pedro del Pinatar	132	130	2	-	-
30037	Torre-Pacheco	599	595	4	-	-
30038	Torres de Cotillas (Las)	76	75	1	-	-
30039	Totana	257	255	1	-	1
30040	Ulea	4	4	-	-	-
30041	Unión (La)	100	99	1	-	-

Accidentes con baja en jornada de trabajo según grado de lesión y municipio

Código	Municipios	Total	Leve	Grave	Muy Grave	Mortal
30042	Villanueva del Río Segura	8	8	-	-	-
30043	Yecla	71	70	1	-	-
30901	Santomera	71	69	2	-	-
30902	Alcázares (Los)	54	54	-	-	-
	Otros municipios	91	91	-	-	-
TOTAL		8.084	7.976	94	4	10

Accidentes con baja en jornada de trabajo según grado de lesión y actividad económica

Actividad	Total nº	Total %	Leve	Grave	Muy Grave	Mortal
451 Preparación de obras	764	9,45	750	13	-	1
452 Construcción general de inmuebles y obras de ingeniería civil	5.020	62,10	4.955	56	4	5
453 Instalaciones de edificios y obras	1.007	12,46	997	7	-	3
454 Acabado de edificios y obras	1.250	15,46	1.231	18	-	1
455 Alquiler de equipo de construcción o demolición dotado de operario	43	0,53	43	-	-	-
TOTAL	8.084	100	7.976	94	4	10

Accidentes con baja en jornada de trabajo según grado de lesión y ocupación del trabajador

Ocupación	Total	Leve	Grave	Muy Grave	Mortal
00 Fuerzas Armadas	2	2	-	-	-
11 Dirección de empresas de 10 o más asalariados	2	2	-	-	-
14 Gerencia de otras empresas con menos de 10 asalariados	6	5	1	-	-
17 Gerencia de otras empresas sin asalariados	1	1	-	-	-
20 Profesiones asociadas a titulaciones de segundo y tercer ciclo universitario en ciencias físicas, químicas, matemáticas e ingeniería	3	3	-	-	-
23 Profesionales del derecho	1	1	-	-	-
26 Profesiones asociadas a una titulación de primer ciclo universitario en ciencias físicas, químicas, matemáticas e ingeniería y asimilados	5	5	-	-	-
29 Otras profesiones asociadas a una titulación de 1er ciclo universitaria	1	1	-	-	-
30 Técnicos de las ciencias físicas, químicas e ingenierías	9	9	-	-	-
32 Técnicos en educación infantil, instructores de vuelo, navegación y conducción de vehículos	1	1	-	-	-
33 Profesionales de apoyo en operaciones financieras y comerciales	4	4	-	-	-
34 Profesionales de apoyo a la gestión administrativa	5	5	-	-	-
35 Otros técnicos y profesionales de apoyo	1	1	-	-	-
40 Empleados en servicios contables, financieros, y de servicios de apoyo a la producción y al transporte	5	5	-	-	-
42 Operadores de máquinas de oficina	1	1	-	-	-
43 Auxiliares administrativos sin tareas de atención al público no clasificados anteriormente	13	13	-	-	-
44 Auxiliares administrativos con tareas de atención al público no clasificados anteriormente	8	8	-	-	-
45 Empleados en trato directo con el público en agencias de viajes, recepcionistas y telefonistas	44	43	1	-	-
50 Trabajadores de los servicios de restauración	1	1	-	-	-
51 Trabajadores de los servicios personales	5	5	-	-	-
52 Trabajadores de servicios de protección y seguridad	2	2	-	-	-
53 Dependientes de comercio y asimilados	4	4	-	-	-
60 Trabajadores cualificados en actividades agrícolas	3	3	-	-	-
61 Trabajadores cualificados en actividades ganaderas	1	1	-	-	-
62 Trabajadores cualificados en otras actividades agrarias	1	1	-	-	-
70 Encargados de obra y otros encargados en la construcción	182	176	5	1	-
71 Trabajadores en obras estructurales de construcción y asimilados	3.718	3.670	40	2	6
72 Trabajadores de acabado de construcciones y asimilados, pintores y otros asimilados	1.111	1.098	12	-	1
73 Encargados en la metalurgia y jefes de talleres mecánicos	11	10	1	-	-
74 Trabajadores de las industrias extractivas	7	7	-	-	-
75 Soldadores, chapistas, montadores de estructuras metálicas, herreros, elaboradores de herramientas y asimilados	210	203	6	-	1
76 Mecánicos y ajustadores de maquinaria y equipos eléctricos y electrónicos	167	167	-	-	-
77 Mecánicos de precisión en metales, trabajadores de artes gráficas, ceramistas, vidrieros y artesanos de la madera, textil y del cuero	16	16	-	-	-
78 Trabajadores de la industria de la alimentación, bebidas y tabaco	1	1	-	-	-
79 Trabajadores que tratan la madera, ebanistas, trabajadores de la industria textil, confección, piel, cuero, calzado y asimilados	31	31	-	-	-
80 Jefes de equipo y encargados en instalaciones industriales fijas	8	8	-	-	-
81 Operadores de instalaciones industriales fijas y asimilados	20	20	-	-	-
82 Encargado de operadores de máquinas fijas	4	4	-	-	-

Accidentes con baja en jornada de trabajo según grado de lesión y ocupación del trabajador

Ocupación	Total	Leve	Grave	Muy Grave	Mortal
83 Operadores de máquinas fijas	12	12	-	-	-
84 Montadores y ensambladores	216	214	2	-	-
85 Maquinista de locomotora, operador de maquinaria agrícola y de equipos pesados móviles, y marineros	143	140	3	-	-
86 Conductores de vehículos para el transporte urbano o por carretera	162	161	1	-	-
90 Trabajadores no cualificados en el comercio	2	2	-	-	-
91 Empleados domésticos y otro personal de limpieza de interior de edificios	18	18	-	-	-
92 Conserjes de edificios, limpiacristales y vigilantes	7	7	-	-	-
93 Otros trabajadores no cualificados en otros servicios	4	4	-	-	-
94 Peones agropecuarios y de la pesca	8	8	-	-	-
96 Peones de la construcción	1.833	1.810	20	1	2
97 Peones de las industrias manufactureras	49	47	2	-	-
98 Peones del transporte y descargadores	15	15	-	-	-
TOTAL	8.084	7.976	94	4	10

Accidentes con baja en jornada de trabajo según grado de lesión y mes

Mes	Total nº	Total %	Leve	Grave	Muy Grave	Mortal
Enero	683	8,45	670	11	-	2
Febrero	644	7,97	636	7	-	1
Marzo	693	8,57	684	8	-	1
Abril	607	7,51	599	8	-	-
Mayo	788	9,75	778	8	1	1
Junio	858	10,61	846	11	1	-
Julio	874	10,81	860	12	2	-
Agosto	586	7,25	575	9	-	2
Septiembre	607	7,51	601	5	-	1
Octubre	664	8,21	657	5	-	2
Noviembre	641	7,93	635	6	-	-
Diciembre	439	5,43	435	4	-	-
TOTAL	8.084	100	7.976	94	4	10

Accidentes con baja en jornada de trabajo según grado de lesión y día de la semana

Día de la semana	Total nº	Total %	Leve	Grave	Muy Grave	Mortal
Lunes	2.112	26,13	2.086	23	1	2
Martes	1.619	20,03	1.599	18	-	2
Miércoles	1.522	18,83	1.501	19	1	1
Jueves	1.377	17,03	1.360	13	2	2
Viernes	1.312	16,23	1.292	17	-	3
Sábado	134	1,66	131	3	-	-
Domingo	8	0,10	7	1	-	-
TOTAL	8.084	100	7.976	94	4	10

Accidentes con baja en jornada de trabajo según grado de lesión y hora del día

Hora del día	Total nº	Total %	Leve	Grave	Muy Grave	Mortal
1	62	0,77	62	-	-	-
2	69	0,85	68	-	1	-
3	52	0,64	52	-	-	-
4	64	0,79	63	1	-	-
5	45	0,56	44	1	-	-
6	46	0,57	46	-	-	-
7	48	0,59	48	-	-	-
8	341	4,22	337	4	-	-
9	839	10,38	828	10	-	1
10	1.059	13,10	1.054	5	-	-
11	1.139	14,09	1.127	11	-	1
12	1.229	15,20	1.211	15	1	2
13	646	7,99	626	18	-	2
14	101	1,25	99	2	-	-
15	179	2,21	176	3	-	-
16	574	7,10	570	4	-	-

Accidentes con baja en jornada de trabajo según grado de lesión y hora del día

Hora del día	Total nº	Total %	Leve	Grave	Muy Grave	Mortal
17	770	9,52	758	7	1	4
18	624	7,72	612	11	1	-
19	162	2,00	162	-	-	-
20	16	0,20	16	-	-	-
21	2	0,02	2	-	-	-
22	5	0,06	4	1	-	-
23	3	0,04	3	-	-	-
24	9	0,11	8	1	-	-
TOTAL	8.084	100	7.976	94	4	10

Accidentes con baja en jornada de trabajo según grado de lesión y hora de trabajo

Hora de trabajo	Total nº	Total %	Leve	Grave	Muy Grave	Mortal
1	893	11,05	887	6	-	-
2	1.414	17,49	1.401	12	-	1
3	1.318	16,30	1.306	10	1	1
4	1.255	15,52	1.231	21	-	3
5	767	9,49	750	16	-	1
6	932	11,53	918	11	1	2
7	841	10,40	830	8	1	2
8	425	5,26	420	5	-	-
9	53	0,66	51	1	1	-
10	50	0,62	50	-	-	-
11	34	0,42	34	-	-	-
12	42	0,52	40	2	-	-
13	12	0,15	12	-	-	-
14	3	0,04	3	-	-	-
15	3	0,04	3	-	-	-
16	10	0,12	10	-	-	-
17	18	0,22	17	1	-	-
18	8	0,10	7	1	-	-
19	5	0,06	5	-	-	-
20	1	0,01	1	-	-	-
TOTAL	8.084	100	7.976	94	4	10

Accidentes con baja en jornada de trabajo según grado y tipo de lesión

Tipo de lesión	Total	Leve	Grave	Muy Grave	Mortal
000 Tipo de lesión desconocida o sin especificar	93	93	-	-	-
010 Heridas y lesiones superficiales	206	206	-	-	-
011 Lesiones superficiales	1.691	1.688	3	-	-
012 Heridas abiertas	676	669	7	-	-
019 Otros tipos de heridas y lesiones superficiales	948	948	-	-	-
020 Fracturas de huesos	57	55	2	-	-
021 Fracturas cerradas	339	316	22	1	-
022 Fracturas abiertas	46	42	4	-	-
029 Otros tipos de fracturas de huesos	114	104	10	-	-
030 Dislocaciones, esguinces y torceduras	165	165	-	-	-
031 Dislocaciones y subluxaciones	783	782	1	-	-
032 Esguinces y torceduras	1.267	1.267	-	-	-
039 Otros tipos de dislocaciones, esguinces y torceduras	785	784	1	-	-
040 Amputaciones traumáticas (pérdida de partes del cuerpo)	13	6	7	-	-
050 Conmociones y lesiones internas	35	34	1	-	-
051 Conmociones y lesiones intracraneales	29	27	1	-	1
052 Lesiones internas	333	327	6	-	-
059 Otros tipos de conmoción y lesiones internas	96	96	-	-	-
060 Quemaduras, escaldaduras y congelación	2	2	-	-	-
061 Quemaduras y escaldaduras (térmicas)	50	47	3	-	-
062 Quemaduras químicas (corrosión)	8	8	-	-	-
069 Otros tipos de quemaduras, escaldaduras y congelación	13	13	-	-	-
070 Envenenamientos e infecciones	1	1	-	-	-
071 Envenenamientos agudos	2	2	-	-	-
072 Infecciones agudas	2	2	-	-	-

Accidentes con baja en jornada de trabajo según grado y tipo de lesión

Tipo de lesión	Total	Leve	Grave	Muy Grave	Mortal
079 Otros tipos de envenenamientos e infecciones	3	3	-	-	-
080 Ahogamientos y asfixias	1	-	-	-	1
081 Asfixias	2	2	-	-	-
099 Otros efectos del ruido, la vibración y la presión	7	7	-	-	-
101 Calor e insolaciones	2	2	-	-	-
109 Otros efectos de las temperaturas extremas, la luz y la radiación	2	2	-	-	-
110 Trauma psíquico, choque traumático	1	1	-	-	-
111 Daños psicológicos debidos a agresiones y amenazas	3	3	-	-	-
112 Choques traumáticos (eléctrico, provocados por un rayo, etc.)	1	1	-	-	-
119 Otros tipos de choques (desastres naturales, choque anafiláctico)	6	6	-	-	-
120 Lesiones múltiples	120	87	24	3	6
130 Infartos, derrames cerebrales y otras patologías no traumáticas	6	2	2	-	2
999 Otras lesiones especificadas no incluidas en otros apartados	176	176	-	-	-
TOTAL	8.084	7.976	94	4	10

Accidentes con baja en jornada de trabajo según grado de lesión y parte del cuerpo

Parte del cuerpo	Total	Leve	Grave	Muy Grave	Mortal
00 Parte del cuerpo afectada, sin especificar	27	25	1	-	1
10 Cabeza, no descrita con más detalle	21	21	-	-	-
11 Cabeza (Caput), cerebro, nervios craneanos y vasos cerebrales	39	36	2	-	1
12 Zona facial	75	74	1	-	-
13 Ojo(s)	425	420	5	-	-
14 Oreja(s)	6	6	-	-	-
15 Dientes	3	3	-	-	-
18 Cabeza, múltiples partes afectadas	19	15	4	-	-
19 Cabeza, otras partes no mencionadas anteriormente	71	69	1	1	-
20 Cuello, incluida la columna y las vértebras cervicales	31	31	-	-	-
21 Cuello, incluida la columna y las vértebras del cuello	129	128	1	-	-
29 Cuello, otras partes no mencionadas anteriormente	45	45	-	-	-
30 Espalda, incluida la columna y las vértebras dorsolumbares	177	176	1	-	-
31 Espalda, incluida la columna y las vértebras de la espalda	1.141	1.134	7	-	-
39 Espalda, otras partes no mencionadas anteriormente	316	316	-	-	-
40 Tronco y órganos, no descritos con más detalle	8	8	-	-	-
41 Caja torácica, costillas, incluidos omoplatos y articulaciones acromioclaviculares	146	145	1	-	-
42 Región torácica, incluidos sus órganos	22	21	1	-	-
43 Región pélvica y abdominal, incluidos sus órganos	29	28	1	-	-
48 Tronco, múltiples partes afectadas	11	11	-	-	-
49 Tronco, otras partes no mencionadas anteriormente	37	37	-	-	-
50 Extremidades superiores, no descritas con más detalle	14	14	-	-	-
51 Hombro y articulaciones del húmero	330	329	1	-	-
52 Brazo, incluida la articulación del cúbito	410	409	1	-	-
53 Mano	578	575	3	-	-
54 Dedo(s)	895	886	9	-	-
55 Muñeca	320	314	6	-	-
58 Extremidades superiores, múltiples partes afectadas	26	25	1	-	-
59 Extremidades superiores, otras partes no mencionadas anteriormente	42	42	-	-	-
60 Extremidades inferiores, no descritas con más detalle	12	12	-	-	-
61 Cadera y articulación de la cadera	39	38	1	-	-
62 Pierna, incluida la rodilla	957	953	4	-	-
63 Maléolo	668	660	8	-	-
64 Pie	628	618	10	-	-
65 Dedo(s) del pie	56	55	1	-	-
68 Extremidades inferiores, múltiples partes afectadas	23	21	2	-	-
69 Extremidades inferiores, otras partes no mencionadas anteriormente	65	65	-	-	-
70 Todo el cuerpo y múltiples partes, no descritas con más detalle	7	6	-	-	1
71 Todo el cuerpo (efectos sistémicos)	10	9	-	-	1
78 Múltiples partes del cuerpo afectadas	187	157	21	3	6
99 Otras partes del cuerpo no mencionadas anteriormente	39	39	-	-	-
TOTAL	8.084	7.976	94	4	10

Accidentes con baja en jornada de trabajo según grado de lesión y forma / contacto

Forma/contacto	Total	Leve	Grave	Muy Grave	Mortal
00 Ninguna información	107	107	-	-	-
10 Contacto con corriente eléctrica, fuego, temperatura o sustancias peligrosas - Sin especificar	5	5	-	-	-
11 Contacto indirecto con un arco eléctrico, rayo (pasivo)	8	8	-	-	-
12 Contacto directo con la electricidad, recibir una descarga eléctrica en el cuerpo	11	9	2	-	-
13 Contacto con llamas directas u objetos o entornos - con elevada temperatura o en llamas	31	29	2	-	-
14 Contacto con objeto o entorno - frío o helado	10	10	-	-	-
15 Contacto con sustancias peligrosas - a través de la nariz, la boca, por inhalación	5	5	-	-	-
16 Contacto con sustancias peligrosas - sobre o a través de la piel y de los ojos	97	97	-	-	-
17 Contacto con sustancias peligrosas - a través del sistema digestivo: tragando o comiendo	1	1	-	-	-
19 Otro contacto - Tipo de lesión conocido del grupo 10 pero no mencionado	140	140	-	-	-
21 Ahogamiento en un líquido	1	1	-	-	-
22 Quedar sepultado bajo un sólido	4	2	1	-	1
23 Envuelto por, rodeado de gases o de partículas en suspensión	9	9	-	-	-
29 Otro contacto - Tipo de lesión conocido del grupo 20 pero no mencionado anteriormente	6	6	-	-	-
30 Aplastamiento sobre o contra un objeto inmóvil (el trabajador está en movimiento vertical u horizontal) - Sin especificar	39	39	-	-	-
31 Aplastamiento sobre o contra, resultado de una caída	1.093	1.037	51	2	3
32 Aplastamiento sobre o contra, resultado de un tropiezo o choque contra un objeto inmóvil	820	818	1	-	1
39 Otro contacto - Tipo de lesión conocido del grupo 30 pero no mencionado anteriormente	210	209	1	-	-
40 Choque o golpe contra un objeto en movimiento, colisión con - Sin especificar	91	91	-	-	-
41 Choque o golpe contra un objeto - proyectado	220	216	4	-	-
42 Choque o golpe contra un objeto - que cae	597	589	6	-	2
43 Choque o golpe contra un objeto - en balanceo	156	155	1	-	-
44 Choque o golpe contra un objeto (incluidos los vehículos) - en movimiento	128	126	-	1	1
45 Colisión con un objeto (incluidos los vehículos) - colisión con una persona (la víctima está en movimiento)	130	128	2	-	-
49 Otro contacto - Tipo de lesión conocido del grupo 40 pero no mencionado anteriormente	107	107	-	-	-
50 Contacto con "agente material" cortante, punzante, duro, rugoso - Sin especificar	107	107	-	-	-
51 Contacto con un "agente material" cortante (cuchillo u hoja)	367	361	6	-	-
52 Contacto con un "agente material" punzante (clavo o herramienta afilada)	147	144	3	-	-
53 Contacto con un "agente material" que arañe (rallador, lija, tabla no cepillada, etc.)	85	85	-	-	-
59 Otro contacto - Tipo de lesión conocido del grupo 50 pero no mencionado anteriormente	240	239	1	-	-
61 Quedar atrapado, ser aplastado - en	44	44	-	-	-
62 Quedar atrapado, ser aplastado - bajo	46	41	5	-	-
63 Quedar atrapado, ser aplastado - entre	105	100	5	-	-
64 Amputación, seccionamiento de un miembro, una mano o un dedo	1	1	-	-	-
69 Otro contacto - Tipo de lesión conocido del grupo 60 pero no mencionado anteriormente	25	24	-	1	-
70 Sobreesfuerzo físico, trauma psíquico, exposición a radiaciones, ruido, luz o presión -Sin especificar	30	30	-	-	-
71 Sobreesfuerzo físico - sobre el sistema musculoesquelético	2.681	2.681	-	-	-
72 Exposición a radiaciones, ruido, luz o presión	6	6	-	-	-
73 Trauma psíquico	2	2	-	-	-
79 Otro contacto - Tipo de lesión conocido del grupo 70 pero no mencionado antes	39	39	-	-	-
81 Mordedura	3	3	-	-	-
82 Picadura de un insecto, un pez	4	4	-	-	-
83 Golpes, patadas, cabezazos, estrangulamiento	18	18	-	-	-
89 Otro contacto - Tipo de lesión conocido del grupo 80 pero no mencionado antes	1	1	-	-	-
90 Infartos, derrames cerebrales y otras patologías no traumáticas	7	3	2	-	2
99 Otro contacto - Tipo de lesión no codificado en la presente clasificación	100	99	1	-	-
TOTAL	8.084	7.976	94	4	10

Accidentes con baja en jornada de trabajo según grado de lesión y actividad física específica

Actividad física específica	Total	Leve	Grave	Muy Grave	Mortal
00 Ninguna información	51	51	-	-	-
10 Operaciones con máquinas - Sin especificar	37	37	-	-	-
11 Arrancar la máquina, parar la máquina	25	25	-	-	-
12 Alimentar la máquina, vaciar la máquina	18	18	-	-	-
13 Vigilar la máquina, hacer funcionar - conducir la máquina	87	80	7	-	-
19 Otra Actividad física específica conocida del grupo 10 pero no mencionada anteriormente	78	77	1	-	-
20 Trabajos con herramientas manuales - Sin especificar	82	81	1	-	-
21 Trabajar con herramientas manuales sin motor	977	963	12	1	1
22 Trabajar con herramientas manuales con motor	313	309	4	-	-
29 Otra Actividad física específica conocida del grupo 20 pero no mencionada anteriormente	31	31	-	-	-
30 Conducir/estar a bordo de un medio de transporte - equipo de carga - Sin especificar	12	11	1	-	-
31 Conducir un medio de transporte o un equipo de carga - móvil y con motor	173	168	2	1	2
32 Conducir un medio de transporte o un equipo de carga - móvil y sin motor	17	17	-	-	-
33 Ser pasajero a bordo de un medio de transporte	21	21	-	-	-
39 Otra Actividad física específica conocida del grupo 30 pero no mencionada anteriormente	16	16	-	-	-
40 Manipulación de objetos - Sin especificar	90	87	3	-	-
41 Coger con la mano, agarrar, asir, sujetar en la mano, poner - en un plano horizontal	1.716	1.696	18	-	2
42 Ligar, atar, arrancar, deshacer, prensar, destornillar, atornillar, girar	120	118	1	-	1
43 Fijar, colgar, izar, instalar - en un plano vertical	165	159	5	-	1
44 Lanzar, proyectar lejos	9	8	1	-	-
45 Abrir, cerrar (una caja, un embalaje, un paquete)	20	20	-	-	-
46 Verter, introducir líquidos, llenar, regar, pulverizar, vaciar, achicar	67	65	1	1	-
47 Abrir (un cajón), empujar (una puerta de un hangar, de un despacho, de un armario)	17	17	-	-	-
49 Otra Actividad física específica conocida del grupo 40 pero no mencionada anteriormente	102	100	2	-	-
50 Transporte manual - Sin especificar	20	20	-	-	-
51 Transportar verticalmente - alzar, levantar, bajar, etc. un objeto	606	604	1	1	-
52 Transportar horizontalmente - tirar de, empujar, hacer rodar, etc. un objeto	130	130	-	-	-
53 Transportar una carga (portar) - por parte de una persona	228	225	2	-	1
59 Otra Actividad física específica conocida del grupo 50 pero no mencionada anteriormente	16	16	-	-	-
60 Movimiento - Sin especificar	53	53	-	-	-
61 Andar, correr, subir, bajar, etc.	1.868	1.853	15	-	-
62 Entrar, salir	45	44	1	-	-
63 Saltar, abalanzarse, etc.	38	37	1	-	-
64 Arrastrarse, trepar, etc.	5	5	-	-	-
65 Levantarse, sentarse, etc.	99	99	-	-	-
66 Nadar, sumergirse	1	1	-	-	-
67 Hacer movimientos en un mismo sitio anteriormente	459	447	11	-	1
69 Otra Actividad física específica conocida del grupo 60 pero no mencionada anteriormente	38	38	-	-	-
70 Estar presente - Sin especificar	158	155	2	-	1
99 Otra Actividad física específica no codificada en esta clasificación	76	74	2	-	-
TOTAL	8.084	7.976	94	4	10

Accidentes con baja en jornada de trabajo según grado de lesión y desviación

Tipo de desviación	Total	Leve	Grave	Muy Grave	Mortal
00 Ninguna información	143	142	-	-	1
10 Desviación por problema eléctrico, explosión, fuego - Sin especificar	1	1	-	-	-
11 Problema eléctrico causado por fallo en la instalación - que da lugar a un contacto indirecto	14	14	-	-	-
12 Problema eléctrico - que da lugar a un contacto directo	13	11	2	-	-
13 Explosión	1	1	-	-	-
14 Incendio, fuego	3	3	-	-	-
19 Otra Desviación conocida del grupo 10 pero no mencionada anteriormente	96	96	-	-	-
20 Desviación por desbordamiento, vuelco, escape, derrame, vaporización, emanación -Sin especificar	12	12	-	-	-
21 En estado de sólido - desbordamiento, vuelco	58	57	1	-	-
22 En estado líquido - escape, rezumamiento, derrame, salpicadura, aspersion	51	51	-	-	-
23 En estado gaseoso - vaporización, formación de aerosoles, formación de gases	4	4	-	-	-
24 Pulverulento - emanación de humos, emisión de polvo, partículas	100	100	-	-	-
29 Otra Desviación conocida del grupo 20 pero no mencionada anteriormente	14	14	-	-	-
30 Rotura, fractura, estallido, resbalón, caída, derrumbamiento de Agente material -Sin especificar	44	43	-	-	1
31 Rotura de material, en las juntas, en las conexiones	47	45	1	-	1
32 Rotura, estallido, en fragmentos (madera, cristal, metal, piedra, plástico, otros)	173	169	4	-	-

Accidentes con baja en jornada de trabajo según grado de lesión y desviación

Tipo de desviación	Total	Leve	Grave	Muy Grave	Mortal
33 Resbalón, caída, derrumbamiento de Agente material - superior (que cae sobre la víctima)	220	213	5	-	2
34 Resbalón, caída, derrumbamiento de Agente material - inferior (que arrastra a la víctima)	74	66	8	-	-
35 Resbalón, caída, derrumbamiento de Agente material - al mismo nivel	116	113	3	-	-
39 Otra Desviación conocida del grupo 30 pero no mencionada anteriormente	64	63	1	-	-
40 Pérdida (total o parcial) de control de máquinas, medios de transporte -equipo de carga, herramienta manual, objeto, animal - Sin especificar	14	14	-	-	-
41 Pérdida (total o parcial) de control - de máquina (incluido el arranque intempestivo), así como de la materia sobre la que se trabaje con la máquina	91	85	6	-	-
42 Pérdida (total o parcial) de control - de medio de transporte - de equipo de carga (con motor o sin él)	149	140	6	2	1
43 Pérdida (total o parcial) de control - de herramienta manual (con motor o sin él), así como de la materia sobre la que se trabaje con la herramienta	393	389	4	-	-
44 Pérdida (total o parcial) de control - de objeto (transportado, desplazado, manipulado, etc.)	525	521	4	-	-
45 Pérdida (total o parcial) de control - de animal	7	7	-	-	-
49 Otra Desviación conocida del grupo 40 pero no mencionada anteriormente	42	42	-	-	-
50 Resbalón o tropezón con caída - Caída de personas - Sin especificar	69	69	-	-	-
51 Caída de una persona - desde una altura	500	457	38	2	3
52 Resbalón o tropezón con caída - caída de una persona - al mismo nivel	790	788	2	-	-
59 Otra Desviación conocida del grupo 50 pero no mencionada anteriormente	25	25	-	-	-
60 Movimiento del cuerpo sin esfuerzo físico (en general provoca una lesión externa) -Sin especificar	102	102	-	-	-
61 Pisar un objeto cortante	67	67	-	-	-
62 Arrodillarse, sentarse, apoyarse contra	76	76	-	-	-
63 Quedar atrapado, ser arrastrado, por algún elemento o por el impulso de éste	48	44	4	-	-
64 Movimientos no coordinados, gestos intempestivos, inoportunos	948	947	1	-	-
69 Otra Desviación conocida del grupo 60 pero no mencionada anteriormente	135	135	-	-	-
70 Movimiento del cuerpo como consecuencia de o con esfuerzo físico (por lo general provoca una lesión interna) - Sin especificar	117	117	-	-	-
71 Levantar, transportar, levantarse	1.262	1.261	1	-	-
72 Empujar, tirar de	224	224	-	-	-
73 Depositar, agacharse	201	201	-	-	-
74 En torsión, en rotación, al girarse	248	248	-	-	-
75 Caminar con dificultad, traspies, resbalón - sin caída	471	470	1	-	-
79 Otra Desviación conocida del grupo 80 pero no mencionada anteriormente	109	108	1	-	-
80 Sorpresa, miedo, violencia, agresión, amenaza, presencia - Sin especificar	2	2	-	-	-
81 Sorpresa, miedo	35	35	-	-	-
82 Violencia, agresión, amenaza - entre miembros de la empresa que se hallan bajo la autoridad del empresario	3	3	-	-	-
83 Violencia, agresión, amenaza - ejercida por personas ajenas a la empresa sobre las víctimas en el marco de sus funciones (atracó a banco, conductores autobús, etc.)	2	2	-	-	-
84 Agresión, empujón - por animales	8	8	-	-	-
85 Presencia de la víctima o de una tercera persona que represente en sí misma un peligro para ella misma y, en su caso, para otros	3	2	-	-	1
89 Otra Desviación conocida del grupo 80 pero no mencionada anteriormente	7	7	-	-	-
99 Otra Desviación no codificada en esta clasificación	163	162	1	-	-
TOTAL	8.084	7.976	94	4	10

Accidentes con baja en jornada de trabajo según grado de lesión y agente material asociado a la desviación

Agente material	Total	Leve	Grave	Muy Grave	Mortal
0000 Ningún agente material o ninguna información	765	763	1	-	1
0100 Edificios, superficies al mismo nivel (interior o exterior, fijas o móviles, temporales o no) -Sin especificar	66	66	-	-	-
0101 Elementos de edificios, de construcciones - puertas, paredes, tabiques, etc. y obstáculos por definición (ventanas, ventanales, etc.)	314	313	-	-	1
0102 Superficies o áreas de circulación al mismo nivel - suelos (interior o exterior, terrenos agrícolas, terrenos de deporte, suelos resbaladizos, suelos congestionados, tabla con clavos)	1.023	1.020	2	1	-
0103 Superficies o áreas de circulación a nivel - flotantes	3	3	-	-	-
0199 Otras construcciones y superficies al mismo nivel clasificadas en el grupo 01 pero no citadas anteriormente	92	91	1	-	-
0200 Edificios, construcciones, superficies en altura (interior o exterior) -Sin especificar	15	15	-	-	-

Accidentes con baja en jornada de trabajo según grado de lesión y agente material asociado a la desviación

Agente material	Total	Leve	Grave	Muy Grave	Mortal
0201 Partes de edificio fijas en altura (tejados, terrazas, aberturas, escaleras, rampas)	418	404	13	1	-
0202 Construcciones, superficies fijas en altura (comprende las pasarelas, escalas fijas, castilletes)	57	55	1	-	1
0203 Construcciones, superficies móviles en altura (comprende andamios, escalas móviles, barquillas, plataformas elevadoras)	207	197	9	1	-
0204 Construcciones, superficies temporales en altura (comprende andamios temporales, arneses, guindolas)	168	153	14	-	1
0205 Construcciones, superficies en altura flotantes (comprende las plataformas de perforación, los andamios sobre pontones)	6	5	1	-	-
0299 Otras construcciones y superficies por encima del nivel del suelo clasificadas en el grupo 02 pero no citadas anteriormente	23	23	-	-	-
0301 Excavaciones, zanjas, pozos, fosas, escarpaduras, zanjas de garajes	38	37	1	-	-
0302 Subterráneos, galerías	1	1	-	-	-
0399 Otras construcciones en profundidad clasificadas en el grupo 03 pero no citadas anteriormente	4	4	-	-	-
0400 Dispositivos de distribución de materia, de alimentación, canalizaciones -Sin especificar	1	1	-	-	-
0401 Dispositivos de distribución de materia, de alimentación, canalizaciones -fijos - para gas, aire, líquidos, sólidos, incluidas las tolvas	23	23	-	-	-
0402 Dispositivos de distribución de materia, de alimentación, canalizaciones móviles	17	15	2	-	-
0403 Canales de desagüe, drenajes	5	5	-	-	-
0499 Otros dispositivos de distribución de materia, de alimentación, canalizaciones, clasificados en el grupo 04 pero no citados anteriormente	3	3	-	-	-
0500 Motores, dispositivos de transmisión y de almacenamiento de energía - Sin especificar	1	1	-	-	-
0501 Motores, generadores de energía (térmica, eléctrica, de radiación), incluidos los compresores y las bombas	12	12	-	-	-
0502 Dispositivos de transmisión y almacenamiento de energía (mecánica, neumática, hidráulica, eléctrica, incluso baterías, acumuladores)	29	26	3	-	-
0599 Otros dispositivos de transmisión y de almacenamiento de energía clasificados en el grupo 05 pero no citados anteriormente	2	2	-	-	-
0600 Herramientas manuales sin motor - Sin especificar	38	38	-	-	-
0601 Herramientas manuales sin motor para serrar	15	15	-	-	-
0602 Herramientas manuales sin motor para cortar, separar (comprende tijeras, cizallas, podaderas)	80	80	-	-	-
0603 Herramientas manuales sin motor para tallar, mortajar, cincelar, recortar, tundir	12	12	-	-	-
0604 Herramientas manuales sin motor para raspar, pulir, lijar	18	18	-	-	-
0605 Herramientas manuales sin motor para taladrar, tornear, atornillar	38	38	-	-	-
0606 Herramientas manuales sin motor para clavar, remachar, grapar	107	107	-	-	-
0608 Herramientas manuales sin motor para soldar, pegar	10	10	-	-	-
0609 Herramientas manuales sin motor para extracción de materiales y trabajo del suelo (comprende las herramientas agrícolas)	47	47	-	-	-
0610 Herramientas manuales sin motor para encerar, lubricar, lavar, limpiar	9	9	-	-	-
0611 Herramientas manuales sin motor para pintar	23	23	-	-	-
0612 Herramientas manuales sin motor para sostener, agarrar	62	62	-	-	-
0616 Herramientas manuales sin motor para pescar (artes de pesca, anzuelo, etc)	1	1	-	-	-
0699 Otras herramientas manuales sin motor para otros trabajos clasificadas en el grupo 06 pero no citadas anteriormente	96	95	1	-	-
0701 Herramientas mecánicas manuales para serrar	18	14	4	-	-
0702 Herramientas mecánicas manuales para cortar, separar (comprende tijeras, cizallas, podaderas)	50	50	-	-	-
0703 Herramientas mecánicas manuales para tallar, mortajar, cincelar, recortar, tundir	5	5	-	-	-
0704 Herramientas mecánicas manuales para raspar, pulir, lijar (comprende tronzadora de disco)	27	27	-	-	-
0705 Herramientas mecánicas manuales para taladrar, hacer girar, atornillar	38	38	-	-	-
0706 Herramientas mecánicas manuales para clavar, remachar, grapar	14	14	-	-	-
0707 Herramientas mecánicas manuales para coser, tejer	1	1	-	-	-
0708 Herramientas mecánicas manuales para soldar, pegar	14	14	-	-	-
0709 Herramientas mecánicas manuales para extracción de materiales y trabajo del suelo (comprende herramientas agrícolas, trituradores de hormigón)	30	30	-	-	-
0710 Herramientas mecánicas manuales para encerar, lubricar, lavar, limpiar (comprende aspirador, limpiador a alta presión)	5	5	-	-	-
0711 Herramientas mecánicas manuales para pintar	5	4	1	-	-
0712 Herramientas mecánicas manuales para sostener, agarrar	8	8	-	-	-

Accidentes con baja en jornada de trabajo según grado de lesión y agente material asociado a la desviación

Agente material	Total	Leve	Grave	Muy Grave	Mortal
0799 Otras herramientas mecánicas sostenidas o guiadas con las manos clasificadas en el grupo 07 pero no citadas anteriormente	23	22	1	-	-
0800 Herramientas manuales, sin especificación en cuanto a motorización - en general	1	1	-	-	-
0801 Herramientas manuales, sin especificación en cuanto a motorización, para serrar	5	5	-	-	-
0802 Herramientas manuales, sin especificación en cuanto a motorización, para cortar, separar (comprende tijeras, cizallas, podaderas...)	25	25	-	-	-
0803 Herramientas manuales, sin especificación en cuanto a motorización, para tallar, mortajar, cincelar, recortar, tundir	3	3	-	-	-
0804 Herramientas manuales, sin especificación en cuanto a motorización, para raspar, pulir, lijar	1	1	-	-	-
0805 Herramientas manuales, sin especificación en cuanto a motorización, para taladrar, hacer girar, atornillar	14	14	-	-	-
0806 Herramientas manuales, sin especificación en cuanto a motorización, para clavar, remachar, grapar	5	5	-	-	-
0808 Herramientas manuales, sin especificación en cuanto a motorización, para soldar, pegar	5	5	-	-	-
0809 Herramientas manuales, sin especificación en cuanto a motorización, para extracción de materiales y trabajo del suelo (comprende las herramientas agrícolas)	6	6	-	-	-
0810 Herramientas manuales, sin especificación en cuanto a motorización, para encerar, lubricar, lavar, limpiar	1	1	-	-	-
0811 Herramientas manuales, sin especificación en cuanto a motorización, para pintar	3	3	-	-	-
0812 Herramientas manuales, sin especificación en cuanto a motorización, para sostener, agarrar	6	6	-	-	-
0815 Herramientas manuales, sin especificación en cuanto a motorización, para trabajos de medicina y de cirugía, no cortantes, otras	1	1	-	-	-
0899 Otras herramientas manuales, sin especificación en cuanto a motorización, para otros trabajos, clasificadas en el grupo 08 pero no citadas anteriormente	13	13	-	-	-
0900 Máquinas y equipos portátiles o móviles - sin especificar	15	15	-	-	-
0901 Máquinas portátiles o móviles de extracción y para trabajo del suelo -minas, canteras y equipos de construcción/obras públicas	84	79	5	-	-
0902 Máquinas portátiles o móviles para trabajo del suelo - agricultura	4	4	-	-	-
0903 Máquinas portátiles o móviles (excepto trabajo del suelo) - de solar de obras	50	50	-	-	-
0904 Máquinas móviles de limpieza de suelos	2	2	-	-	-
0999 Otras máquinas y equipos portátiles o móviles clasificados en el grupo 09 pero no citados anteriormente	31	31	-	-	-
1000 Máquinas y equipos fijos - Sin especificar	4	4	-	-	-
1001 Máquinas fijas para extracción y trabajo del suelo	3	3	-	-	-
1002 Máquinas para la preparación de los materiales: triturar, pulverizar, filtrar, separar, mezclar, amasar	24	23	1	-	-
1004 Máquinas para la transformación de los materiales - procedimientos en caliente (hornos, secadores estufas)	6	6	-	-	-
1005 Máquinas para la transformación de los materiales - procedimientos en frío (producción de frío)	2	2	-	-	-
1006 Máquinas para la transformación de los materiales, otros procedimientos	1	1	-	-	-
1007 Formar por prensado, aplastamiento (máquinas de)	1	1	-	-	-
1008 Máquinas para formar - por calandrado, laminado, máquinas de cilindros (incluso fabricación de papel)	10	10	-	-	-
1009 Máquinas de formar - por inyección, extrusión, soplado, hilatura, moldeado, fusión, fundición	4	4	-	-	-
1010 Máquinas de mecanizado (cepillar, fresar, alisar, esmerilar, pulir, torneear, taladrar)	11	11	-	-	-
1011 Máquinas de mecanizado para serrar	6	4	2	-	-
1012 Máquinas de mecanizado - para cortar, ranurar, recortar (comprende prensa estampadora, cizalla, guillotina, oxicorte)	27	25	2	-	-
1013 Máquinas para el tratamiento de superficies (limpiar, lavar, secar, pintar, imprimir)	3	3	-	-	-
1015 Máquinas para ensamblar (soldar, pegar, clavar, atornillar, remachar, hilar, alambrar, coser, grapar)	14	14	-	-	-
1016 Máquinas para acondicionar, embalar (llenar, etiquetar, cerrar...)	5	5	-	-	-
1017 Otras máquinas de industrias específicas (control de ensayos, diversas)	5	5	-	-	-
1099 Otras máquinas y equipos fijos clasificados en el grupo 10 pero no citados anteriormente	8	8	-	-	-
1100 Dispositivos de traslado, transporte y almacenamiento - Sin especificar	7	7	-	-	-
1101 Transportadores fijos, equipos y sistemas de transporte continuo - mediante cinta transportadora, escaleras mecánicas, teleféricos, transportadores, etc.	12	12	-	-	-
1102 Elevadores, ascensores, equipos de nivelación - montacargas, elevadores de cangilones, gatos, tornos, etc.	22	19	3	-	-

Accidentes con baja en jornada de trabajo según grado de lesión y agente material asociado a la desviación

Agente material	Total	Leve	Grave	Muy Grave	Mortal
1103 Grúas fijas, móviles, montadas sobre vehículos, grúas de puente, equipos de elevación de carga suspendida	34	33	1	-	-
1104 Dispositivos móviles de transporte, carros de transporte (carros motorizados o no) -carretillas, estibadores para placas estibadoras, etc.	56	56	-	-	-
1105 Dispositivos elevadores, de amarre, de prensión y materiales diversos para el transporte (comprende eslingas, ganchos, cordaje...)	25	23	1	-	1
1106 Dispositivos de almacenamiento, embalaje, contenedores fijos (silos, depósitos, cisternas, tanques)	1	1	-	-	-
1107 Dispositivos de almacenamiento, embalaje, contenedores móviles	10	10	-	-	-
1108 Accesorios de almacenamiento, estanterías, estanterías especiales para almacenar cargas en palés, palés	38	37	1	-	-
1109 Embalajes diversos, pequeños y medianos, móviles (cestos, recipientes diversos, botellas, cajones, extintores...)	53	52	1	-	-
1199 Otros dispositivos de traslado, transporte y almacenamiento clasificados en el grupo 11 pero no citados anteriormente	21	21	-	-	-
1200 Vehículos terrestres - Sin especificar	11	11	-	-	-
1201 Vehículos pesados: camiones (transporte de carga), autobuses y autocares (transporte de pasajeros)	101	96	2	1	2
1202 Vehículos ligeros - de carga o de pasajeros	142	141	1	-	-
1203 Vehículos - dos, tres ruedas, motorizados o no	11	11	-	-	-
1204 Otros vehículos terrestres: esquís, patines de ruedas, etc.	1	1	-	-	-
1299 Otros vehículos terrestres clasificados en el grupo 12 pero no citados anteriormente	7	7	-	-	-
1300 Otros vehículos de transporte - sin especificar	2	2	-	-	-
1305 Vehículos náuticos: de pesca	1	1	-	-	-
1399 Otros vehículos de transporte clasificados en el grupo 13 pero no citados anteriormente	3	3	-	-	-
1400 Materiales, objetos, productos, elementos constitutivos de máquina o de vehículo, fragmentos, polvos - Sin especificar	43	43	-	-	-
1401 Materiales de construcción - grandes y pequeños: agente prefabricado, encofrado, viguetas, ladrillos, tejas...	1.516	1.504	11	-	1
1402 Elementos constitutivos de máquina, de vehículo: chasis, cárter, manivela, rueda, etc.	42	42	-	-	-
1403 Piezas trabajadas, elementos o herramientas de máquinas (incluso los fragmentos y astillas procedentes de estos agentes materiales)	148	148	-	-	-
1404 Elementos de ensamblaje, tornillos, clavos, bulones	30	29	1	-	-
1405 Partículas, polvos, fragmentos, trozos, proyecciones, astillas y otros elementos resultantes de rotura	240	239	1	-	-
1407 Productos - para la agricultura, la ganadería (comprende abonos, alimentos para animales)	2	2	-	-	-
1408 Productos almacenados (comprende los objetos y embalajes dispuestos en un almacenamiento)	53	53	-	-	-
1409 Productos almacenados - en rollos, bobinas	19	19	-	-	-
1410 Cargas - transportadas sobre dispositivo de manipulación mecánica, de transporte	10	10	-	-	-
1411 Cargas - suspendidas de dispositivo de puesta a nivel, una grúa	9	8	1	-	-
1412 Cargas - manipuladas a mano	505	505	-	-	-
1499 Otros materiales, objetos, productos, elementos de máquinas clasificados en el grupo 14 pero no citados anteriormente	109	109	-	-	-
1500 Sustancias químicas, explosivas, radiactivas, biológicas - Sin especificar	2	2	-	-	-
1501 Materias - cáusticas, corrosivas (sólidas, líquidas o gaseosas)	15	15	-	-	-
1502 Materias - nocivas, tóxicas (sólidas líquidas o gaseosas)	6	6	-	-	-
1503 Materias - inflamables (sólidas, líquidas o gaseosas)	5	3	2	-	-
1505 Gases, vapores sin efectos específicos - inertes para la vida, asfixiantes	2	2	-	-	-
1507 Sustancias - biológicas	1	1	-	-	-
1508 Sustancias, materias - sin peligro específico (agua, materias inertes...)	17	15	1	-	1
1599 Otras sustancias químicas, explosivas, radiactivas, biológicas clasificadas en el grupo 15 pero no citadas anteriormente	2	2	-	-	-
1601 Dispositivos de protección - sobre máquina	1	1	-	-	-
1602 Equipos de protección individual	13	13	-	-	-
1603 Dispositivos y equipos de emergencia	1	1	-	-	-
1699 Otros dispositivos y equipos de protección clasificados en el grupo 16 pero no citados anteriormente	6	5	1	-	-
1700 Equipos de oficina y personales, material de deporte, armas, aparatos domésticos -Sin especificar	1	1	-	-	-
1701 Mobiliario	13	13	-	-	-
1702 Equipos - informáticos, ofimática, reprografía, comunicación	1	1	-	-	-
1706 Objetos personales, prendas de vestir	1	1	-	-	-

Accidentes con baja en jornada de trabajo según grado de lesión y agente material asociado a la desviación

Agente material	Total	Leve	Grave	Muy Grave	Mortal
1708 Aparatos, utensilios, objetos, ropa del hogar (uso profesional)	5	5	-	-	-
1799 Otros equipos de oficina y personales, material de deporte, armas, clasificados en el grupo 17 pero no citados anteriormente	3	3	-	-	-
1801 Árboles, plantas, cultivos	7	7	-	-	-
1802 Animales - domésticos y de cría	3	3	-	-	-
1803 Animales salvajes, insectos, serpientes	4	4	-	-	-
1806 Humanos	24	23	-	-	1
1901 Residuos en grandes cantidades - de materias, productos, materiales, objetos	3	2	1	-	-
2000 Fenómenos físicos y elementos naturales - Sin especificar	1	1	-	-	-
2001 Fenómenos físicos, ruido, radiación natural (luz, arco luminoso, presurización, despresurización, presión...)	21	21	-	-	-
2003 Catástrofes naturales (comprende inundación, volcanismo, terremoto, maremoto, fuego, incendio,...)	2	2	-	-	-
2099 Otros fenómenos físicos y elementos naturales clasificados en el grupo 20 pero no citados anteriormente	4	4	-	-	-
9900 Otros agentes materiales no citados en esta clasificación	140	140	-	-	-
TOTAL	8.084	7.976	94	4	10

Accidentabilidad general 2007. Servicios

Accidentes de trabajo según grado de lesión

	Total nº	Total %	Leve	Grave	Muy Grave	Mortal
Accidentes con baja en jornada de trabajo	9.948	47,32	9.870	65	1	12
Accidentes con baja in itinere	1.995	9,49	1.965	24	2	4
TOTAL	11.943	56,80	11.835	89	3	16
Accidentes sin baja	9.082	43,20	-	-	-	-
TOTAL	21.025	100	11.835	89	3	16

Accidentes con baja en jornada de trabajo según grado de lesión y lugar del accidente

Lugar	Total nº	Total %	Leve	Grave	Muy Grave	Mortal
1 En el centro o lugar de trabajo habitual	8.377	84,21	8.336	37	0	4
2 En desplazamiento en su jornada laboral	1.100	11,06	1.078	15	1	6
4 En otro centro o lugar de trabajo	471	4,73	456	13	0	2
TOTAL	9.948	100,00	9.870	65	1	12

Accidentes con baja en jornada de trabajo según grado de lesión y sexo

Sexo	Total nº	Total %	Leve nº	Leve %	Grave nº	Grave %	Muy Grave nº	Muy Grave %	Mortal nº	Mortal %
Hombre	6.179	62,11	6.112	61,93	55	84,62	1	100,00	11	91,67
Mujer	3.769	37,89	3.758	38,07	10	15,38	0	0,00	1	8,33
TOTAL	9.948	100	9.870	100	65	100	1	100	12	100

Accidentes con baja en jornada de trabajo según grado de lesión y edad

Edad	Total nº	Total %	Leve	Grave	Muy Grave	Mortal
Menos de 20 años	471	4,73	471	-	-	-
Entre 20 y 24 años	1.312	13,19	1.308	3	-	1
Entre 25 y 29 años	1.646	16,55	1.638	8	-	-
Entre 30 y 34 años	1.571	15,79	1.561	7	-	3
Entre 35 y 39 años	1.348	13,55	1.336	11	-	1
Entre 40 y 44 años	1.281	12,88	1.273	6	-	2
Entre 45 y 49 años	996	10,01	980	12	1	3
Entre 50 y 54 años	637	6,40	624	11	-	2
Entre 55 y 59 años	421	4,23	418	3	-	-
Entre 60 y 64 años	251	2,52	247	4	-	-
65 ó más años	11	0,11	11	-	-	-
No consta	3	0,03	3	-	-	-
TOTAL	9.948	100	9.870	65	1	12

Accidentes con baja en jornada de trabajo según grado de lesión y tamaño de la empresa						
Tamaño de la empresa	Total nº	Total %	Leve	Grave	Muy Grave	Mortal
Menos de 6 trabajadores	1.535	15,43	1.517	14	-	4
Entre 6 y 25 trabajadores	2.741	27,55	2.718	19	1	3
Entre 26 y 50 trabajadores	1.233	12,39	1.225	6	-	2
Entre 51 y 100 trabajadores	985	9,90	978	7	-	-
Entre 101 y 250 trabajadores	1.222	12,28	1.216	5	-	1
Entre 251 y 500 trabajadores	921	9,26	916	4	-	1
Entre 501 y 1.000 trabajadores	797	8,01	789	7	-	1
Más de 1.000 trabajadores	514	5,17	511	3	-	-
TOTAL	9.948	100	9.870	65	1	12

Accidentes con baja en jornada de trabajo según grado de lesión y antigüedad en el puesto						
Antigüedad	Total nº	Total %	Leve	Grave	Muy Grave	Mortal
Menor de 3 meses	2.563	25,76	2.540	21	-	2
Entre 4 y 6 meses	1.572	15,80	1.560	8	-	4
Entre 7 y 12 meses	1.149	11,55	1.142	7	-	-
Entre 13 y 24 meses	1.112	11,18	1.102	9	-	1
Entre 25 y 48 meses	1.252	12,59	1.246	4	1	1
Mayor de 48 meses	2.300	23,12	2.280	16	-	4
TOTAL	9.948	100	9.870	65	1	12

Accidentes con baja en jornada de trabajo según grado de lesión y nacionalidad del trabajador						
	Total nº	Total %	Leve	Grave	Muy Grave	Mortal
ESPAÑOLES	8.554	85,99	8.493	50	1	10
EXTRANJEROS						
Unión Europea	126	1,27	120	5	-	1
Resto de Europa	115	1,16	112	2	-	1
América	720	7,24	717	3	-	-
África	421	4,23	416	5	-	-
Asia y Oceanía	9	0,09	9	-	-	-
TOTAL EXTRANJEROS	1.391	13,98	1.374	15	-	2
NO CONSTA	3	0,03	3	-	-	-
TOTAL	9.948	100	9.870	65	1	12

Accidentes con baja en jornada de trabajo según grado de lesión y nacionalidad del trabajador						
Cód.	País	Total	Leve	Grave	Muy Grave	Mortal
000	No consta nacionalidad	3	3	-	-	-
012	Argelia	16	16	-	-	-
024	Angola	1	1	-	-	-
032	Argentina	37	37	-	-	-
068	Bolivia	44	44	-	-	-
070	Bosnia-Herzegovina	1	1	-	-	-
076	Brasil	7	7	-	-	-
100	Bulgaria	30	29	1	-	-
120	Camerún	2	2	-	-	-
152	Chile	7	7	-	-	-
156	China	4	4	-	-	-
170	Colombia	93	93	-	-	-
178	Congo	1	1	-	-	-
192	Cuba	6	6	-	-	-
203	República Checa	3	3	-	-	-
208	Dinamarca	1	1	-	-	-
214	República Dominicana	1	1	-	-	-
218	Ecuador	491	488	3	-	-
226	Guinea Ecuatorial	1	1	-	-	-
249	Francia	22	22	-	-	-
268	Georgia	1	1	-	-	-
270	Gambia	1	1	-	-	-
276	Alemania	6	6	-	-	-
288	Ghana	7	7	-	-	-
300	Grecia	2	1	1	-	-
320	Guatemala	1	1	-	-	-

Accidentes con baja en jornada de trabajo según grado de lesión y nacionalidad del trabajador

Cód. País	Total	Leve	Grave	Muy Grave	Mortal
324 Guinea	5	5	-	-	-
348 Hungría	4	4	-	-	-
356 India	3	3	-	-	-
380 Italia	20	20	-	-	-
384 Costa de Marfil	1	1	-	-	-
410 Corea del Sur	1	1	-	-	-
440 Lituania	13	13	-	-	-
466 Mali	5	5	-	-	-
478 Mauritania	2	2	-	-	-
484 México	1	1	-	-	-
498 Moldavia	3	3	-	-	-
504 Marruecos	354	352	2	-	-
528 Países Bajos	1	1	-	-	-
554 Nueva Zelanda	1	1	-	-	-
558 Nicaragua	1	1	-	-	-
562 Níger	1	1	-	-	-
566 Nigeria	9	8	1	-	-
600 Paraguay	1	1	-	-	-
604 Perú	23	23	-	-	-
616 Polonia	18	16	2	-	-
620 Portugal	26	23	2	-	1
642 Rumanía	31	30	1	-	-
643 Rusia	9	9	-	-	-
686 Senegal	14	13	1	-	-
703 Eslovaquia	2	2	-	-	-
705 Eslovenia	1	1	-	-	-
724 España	8.554	8.493	50	1	10
756 Suiza	2	2	-	-	-
804 Ucrania	38	37	-	-	1
826 Reino Unido	7	7	-	-	-
858 Uruguay	4	4	-	-	-
862 Venezuela	3	3	-	-	-
902 Otros países de África	1	-	1	-	-
TOTAL	9.948	9.870	65	1	12

Accidentes con baja en jornada de trabajo según grado de lesión y municipio

Código	Municipios	Total	Leve	Grave	Muy Grave	Mortal
30001	Abanilla	20	20	-	-	-
30002	Abarán	52	52	-	-	-
30003	Águilas	199	197	2	-	-
30004	Albudeite	3	3	-	-	-
30005	Alcantarilla	278	275	3	-	-
30006	Aledo	1	1	-	-	-
30007	Alguazas	32	32	-	-	-
30008	Alhama de Murcia	90	90	-	-	-
30009	Archena	88	88	-	-	-
30010	Beniel	32	32	-	-	-
30011	Blanca	9	9	-	-	-
30012	Bullas	31	31	-	-	-
30013	Calasparra	87	86	1	-	-
30014	Campos del Río	12	12	-	-	-
30015	Caravaca de la Cruz	134	134	-	-	-
30016	Cartagena	1.523	1.506	14	-	3
30017	Cehegín	41	40	1	-	-
30018	Ceutí	40	40	-	-	-
30019	Cieza	102	101	1	-	-
30020	Fortuna	17	17	-	-	-
30021	Fuente Álamo de Murcia	51	50	-	1	-
30022	Jumilla	103	101	1	-	1
30023	Librilla	24	24	-	-	-
30024	Lorca	518	515	3	-	-
30025	Lorquí	63	62	1	-	-
30026	Mazarrón	100	100	-	-	-
30027	Molina de Segura	565	558	5	-	2
30028	Moratalla	21	21	-	-	-

Accidentes con baja en jornada de trabajo según grado de lesión y municipio

Código	Municipios	Total	Leve	Grave	Muy Grave	Mortal
30029	Mula	34	34	-	-	-
30030	Murcia	4.180	4.153	24	-	3
30031	Ojós	1	1	-	-	-
30032	Pliego	6	6	-	-	-
30033	Puerto Lumbreras	66	62	2	-	2
30035	San Javier	242	241	1	-	-
30036	San Pedro del Pinatar	162	162	-	-	-
30037	Torre-Pacheco	347	346	1	-	-
30038	Torres de Cotillas (Las)	62	60	2	-	-
30039	Totana	119	118	-	-	1
30040	Ulea	5	5	-	-	-
30041	Unión (La)	31	31	-	-	-
30042	Villanueva del Río Segura	15	15	-	-	-
30043	Yecla	135	134	1	-	-
30901	Santomera	81	81	-	-	-
30902	Alcázares (Los)	59	59	-	-	-
	Otros Municipios	167	165	2	-	-
TOTAL		9.948	9.870	65	1	12

Accidentes con baja en jornada de trabajo según grado de lesión y actividad económica

Actividad	Total n°	Total%	Leve	Grave	Muy Grave	Mortal
501 Venta de vehículos de motor	104	1,05	104	-	-	-
502 Mantenimiento y reparación de vehículos de motor	338	3,40	336	2	-	-
503 Venta de repuestos y accesorios de vehículos de motor	83	0,83	83	-	-	-
504 Venta, mantenimiento y reparación de motocicletas y ciclomotores y de sus repuestos y accesorios	27	0,27	27	-	-	-
505 Venta al por menor de carburantes para la automoción	36	0,36	36	-	-	-
511 Intermediarios del comercio	44	0,44	44	-	-	-
512 Comercio al por mayor de materias primas agrarias y de animales vivos	34	0,34	34	-	-	-
513 Comercio al por mayor de productos alimenticios, bebidas y tabaco	535	5,38	534	1	-	-
514 Comercio al por mayor de productos de consumo, distinto de los alimenticios	141	1,42	140	1	-	-
515 Comercio al por mayor de productos no agrarios semielaborados, chatarra y productos de desecho	205	2,06	201	4	-	-
516 Comercio al por mayor de maquinaria y equipo	119	1,20	118	1	-	-
517 Otro comercio al por mayor	221	2,22	220	1	-	-
521 Comercio al por menor en establecimientos no especializados	466	4,68	465	1	-	-
522 Comercio al por menor de alimentos, bebidas y tabaco en establecimientos especializados	224	2,25	224	-	-	-
523 Comercio al por menor de productos farmacéuticos, artículos médicos, belleza e higiene	15	0,15	15	-	-	-
524 Otro comercio al por menor de artículos nuevos en establecimientos especializados	504	5,07	503	1	-	-
525 Comercio al por menor de bienes de segunda mano, en establecimientos	4	0,04	4	-	-	-
526 Comercio al por menor no realizado en establecimientos	38	0,38	38	-	-	-
527 Reparación de efectos personales y enseres domésticos	62	0,62	62	-	-	-
551 Hoteles	154	1,55	151	3	-	-
552 Camping y otros tipos de hospedaje de corta duración	26	0,26	26	-	-	-
553 Restaurantes	484	4,87	482	2	-	-
554 Establecimientos de bebidas	291	2,93	290	1	-	-
555 Comedores colectivos y provisión de comidas preparadas	111	1,12	110	1	-	-
601 Transporte por ferrocarril	31	0,31	30	-	-	1
602 Otros tipos de transporte terrestre	841	8,45	812	20	1	8
603 Transporte por tubería	1	0,01	1	-	-	-
611 Transporte marítimo	2	0,02	2	-	-	-
612 Transporte por vías de navegación interiores	1	0,01	1	-	-	-
621 Transporte aéreo regular	4	0,04	4	-	-	-
623 Transporte espacial	1	0,01	1	-	-	-
631 Manipulación y depósito de mercancías	49	0,49	47	2	-	-
632 Otras actividades anexas a los transportes	53	0,53	53	-	-	-
633 Actividades de las agencias de viajes, mayoristas y minoristas de turismo y otras actividades de apoyo turístico	6	0,06	6	-	-	-
634 Organización del transporte de mercancías	18	0,18	18	-	-	-
641 Actividades postales y de correo	113	1,14	113	-	-	-
642 Telecomunicaciones	32	0,32	31	1	-	-

Accidentes con baja en jornada de trabajo según grado de lesión y actividad económica

Actividad	Total nº	Total%	Leve	Grave	Muy Grave	Mortal
651 Intermediación monetaria	25	0,25	24	1	-	-
652 Otros tipos de intermediación financiera	1	0,01	1	-	-	-
660 Seguros y planes de pensiones, excepto seguridad social obligatoria	4	0,04	4	-	-	-
671 Actividades auxiliares a la intermediación financiera, excepto seguros y planes de pensiones	5	0,05	5	-	-	-
672 Actividades auxiliares de seguros y planes de pensiones	1	0,01	1	-	-	-
701 Actividades inmobiliarias por cuenta propia	79	0,79	77	2	-	-
702 Alquiler de bienes inmobiliarios por cuenta propia	3	0,03	3	-	-	-
703 Actividades inmobiliarias por cuenta de terceros	17	0,17	17	-	-	-
711 Alquiler de automóviles	22	0,22	22	-	-	-
712 Alquiler de otros medios de transporte	1	0,01	1	-	-	-
713 Alquiler de maquinaria y equipo	92	0,92	89	3	-	-
714 Alquiler de efectos personales y enseres domésticos	3	0,03	3	-	-	-
721 Consulta de equipo informático	1	0,01	1	-	-	-
722 Consulta de aplicaciones informáticas y suministro de programas de informática	4	0,04	4	-	-	-
725 Mantenimiento y reparación de máquinas de oficina, contabilidad y equipo informático	11	0,11	11	-	-	-
726 Otras actividades relacionadas con la informática	6	0,06	6	-	-	-
731 Investigación y desarrollo sobre ciencias naturales y técnicas	1	0,01	1	-	-	-
732 Investigación y desarrollo sobre ciencias sociales y humanidades	1	0,01	1	-	-	-
741 Actividades jurídicas, de contabilidad, teneduría de libros, auditoría, asesoría fiscal, estudios de mercado y realización de encuestas de opinión pública; consulta y asesoramiento sobre dirección y gestión empresarial, gestión de sociedades	46	0,46	46	-	-	-
742 Servicios técnicos de arquitectura e ingeniería y otras actividades relacionadas con el asesoramiento técnico	57	0,57	57	-	-	-
743 Ensayos y análisis técnicos	13	0,13	13	-	-	-
744 Publicidad	37	0,37	37	-	-	-
745 Selección y colocación de personal	781	7,85	777	4	-	-
746 Servicios de investigación y seguridad	113	1,14	113	-	-	-
747 Actividades industriales de limpieza	431	4,33	431	-	-	-
748 Actividades empresariales diversas	189	1,90	188	-	-	1
751 Administración pública	800	8,04	798	2	-	-
752 Prestación pública de servicios a la comunidad en general	97	0,98	97	-	-	-
753 Seguridad social obligatoria	6	0,06	6	-	-	-
801 Enseñanza primaria	45	0,45	44	1	-	-
802 Enseñanza secundaria	25	0,25	25	-	-	-
803 Enseñanza superior	28	0,28	28	-	-	-
804 Formación permanente y otras actividades de enseñanza	34	0,34	34	-	-	-
851 Actividades sanitarias	491	4,94	487	4	-	-
852 Actividades veterinarias	5	0,05	5	-	-	-
853 Actividades de servicios sociales	200	2,01	199	-	-	1
900 Actividades de saneamiento público	163	1,64	162	1	-	-
911 Actividades de organizaciones empresariales, profesionales y patronales	1	0,01	1	-	-	-
912 Actividades sindicales	7	0,07	7	-	-	-
913 Actividades asociativas diversas	42	0,42	42	-	-	-
921 Actividades cinematográficas y de vídeo	9	0,09	9	-	-	-
922 Actividades de radio y televisión	6	0,06	6	-	-	-
923 Otras actividades artísticas y de espectáculos	19	0,19	18	1	-	-
924 Actividades de agencias de noticias	2	0,02	2	-	-	-
925 Actividades de bibliotecas, archivos, museos y otras instituciones culturales	16	0,16	16	-	-	-
926 Actividades deportivas	70	0,70	69	1	-	-
927 Actividades recreativas diversas	33	0,33	33	-	-	-
930 Actividades diversas de servicios personales	448	4,50	444	3	-	1
950 Hogares que emplean personal doméstico	34	0,34	34	-	-	-
990 Organismos extraterritoriales	5	0,05	5	-	-	-
TOTAL	9.948	100	9.870	65	1	12

Accidentes con baja en jornada de trabajo según grado de lesión y ocupación del trabajador

Ocupación	Total	Leve	Grave	Muy Grave	Mortal
00 Fuerzas Armadas	22	21	1	-	-
10 Poder ejecutivo y legislativo y dirección de las Administraciones Públicas; dirección de organizaciones de interés	6	6	-	-	-
11 Dirección de empresas de 10 o más asalariados	16	16	-	-	-
12 Gerencia de empresas de comercio con menos de 10 asalariados	7	7	-	-	-
13 Gerencia de empresas de hostelería y restauración con menos de 10 asalariados	3	3	-	-	-
14 Gerencia de otras empresas con menos de 10 asalariados	13	13	-	-	-
16 Gerencia de empresas de hostelería sin asalariados	1	1	-	-	-
17 Gerencia de otras empresas sin asalariados	9	9	-	-	-
20 Profesiones asociadas a titulaciones de segundo y tercer ciclo universitario en ciencias físicas, químicas, matemáticas e ingeniería	6	6	-	-	-
21 Profesiones asociadas a titulaciones de segundo y tercer ciclo universitario en ciencias naturales y sanidad	35	35	-	-	-
22 Profesiones asociadas a titulaciones de segundo y tercer ciclo universitario en la enseñanza	27	27	-	-	-
23 Profesionales del derecho	5	5	-	-	-
24 Profesionales en organización de empresas, profesionales en las ciencias sociales y humanas asociadas a titulaciones de segundo y tercer ciclo universitario	8	8	-	-	-
25 Escritores, artistas y otras profesiones asociadas a titulaciones de segundo y tercer ciclo universitario y afines	88	87	1	-	-
26 Profesiones asociadas a una titulación de primer ciclo universitario en ciencias físicas, químicas, matemáticas e ingeniería y asimilados	10	10	-	-	-
27 Profesiones asociadas a una titulación de primer ciclo universitario en ciencias naturales y sanidad, excepto ópticos, fisioterapeutas y asimilados	82	82	-	-	-
28 Profesiones asociadas a una titulación de primer ciclo universitario en la enseñanza	38	38	-	-	-
29 Otras profesiones asociadas a una titulación de primer ciclo universitario	11	11	-	-	-
30 Técnicos de las ciencias físicas, químicas e ingenierías	62	62	-	-	-
31 Técnicos de las ciencias naturales y de la sanidad	112	110	2	-	-
32 Técnicos en educación infantil, instructores de vuelo, navegación y conducción de vehículos	49	49	-	-	-
33 Profesionales de apoyo en operaciones financieras y comerciales	91	91	-	-	-
34 Profesionales de apoyo a la gestión administrativa	27	27	-	-	-
35 Otros técnicos y profesionales de apoyo	81	81	-	-	-
40 Empleados en servicios contables, financieros, y de servicios de apoyo a la producción y al transporte	44	44	-	-	-
41 Empleados de bibliotecas, servicios de correos y asimilados	105	105	-	-	-
42 Operadores de máquinas de oficina	5	5	-	-	-
43 Auxiliares administrativos sin tareas de atención al público no clasificados anteriormente	71	71	-	-	-
44 Auxiliares administrativos con tareas de atención al público no clasificados anteriormente	129	128	1	-	-
45 Empleados en trato directo con el público en agencias de viajes, recepcionistas y telefonistas	31	31	-	-	-
46 Cajeros, taquilleros y otros empleados asimilados en trato directo con el público	93	93	-	-	-
50 Trabajadores de los servicios de restauración	939	936	3	-	-
51 Trabajadores de los servicios personales	448	446	2	-	-
52 Trabajadores de servicios de protección y seguridad	388	386	1	-	1
53 Dependientes de comercio y asimilados	840	839	1	-	-
60 Trabajadores cualificados en actividades agrícolas	75	75	-	-	-
61 Trabajadores cualificados en actividades ganaderas	4	4	-	-	-
62 Trabajadores cualificados en otras actividades agrarias	38	38	-	-	-
63 Pescadores y trabajadores cualificados en actividades piscícolas	2	2	-	-	-
70 Encargados de obra y otros encargados en la construcción	23	23	-	-	-
71 Trabajadores en obras estructurales de construcción y asimilados	83	83	-	-	-
72 Trabajadores de acabado de construcciones y asimilados, pintores y otros asimilados	129	128	1	-	-
73 Encargados en la metalurgia y jefes de talleres mecánicos	25	25	-	-	-
74 Trabajadores de las industrias extractivas	2	2	-	-	-
75 Soldadores, chapistas, montadores de estructuras metálicas, herreros, elaboradores de herramientas y asimilados	205	202	3	-	-
76 Mecánicos y ajustadores de maquinaria y equipos eléctricos y electrónicos	436	428	8	-	-
77 Mecánicos de precisión en metales, trabajadores de artes gráficas, ceramistas, vidrieros y artesanos de la madera, textil y del cuero	13	13	-	-	-
78 Trabajadores de la industria de la alimentación, bebidas y tabaco	173	173	-	-	-
79 Trabajadores que tratan la madera, ebanistas, trabajadores de la industria textil, confección, piel, cuero, calzado y asimilados	54	53	1	-	-
80 Jefes de equipo y encargados en instalaciones industriales fijas	6	6	-	-	-
81 Operadores de instalaciones industriales fijas y asimilados	15	14	1	-	-
82 Encargado de operadores de máquinas fijas	7	7	-	-	-

Accidentes con baja en jornada de trabajo según grado de lesión y ocupación del trabajador

Ocupación	Total	Leve	Grave	Muy Grave	Mortal
83 Operadores de máquinas fijas	127	126	1	-	-
84 Montadores y ensambladores	268	266	2	-	-
85 Maquinista de locomotora, operador de maquinaria agrícola y de equipos pesados móviles, y marineros	88	85	2	-	1
86 Conductores de vehículos para el transporte urbano o por carretera	1.180	1.151	20	1	8
90 Trabajadores no cualificados en el comercio	216	215	-	-	1
91 Empleados domésticos y otro personal de limpieza de interior de edificios	836	834	2	-	-
92 Conserjes de edificios, limpiacristales y vigilantes	184	184	-	-	-
93 Otros trabajadores no cualificados en otros servicios	423	420	2	-	1
94 Peones agropecuarios y de la pesca	296	295	1	-	-
95 Peones de la minería	5	5	-	-	-
96 Peones de la construcción	107	106	1	-	-
97 Peones de las industrias manufactureras	546	542	4	-	-
98 Peones del transporte y descargadores	480	476	4	-	-
TOTAL	9.948	9.870	65	1	12

Accidentes con baja en jornada de trabajo según grado de lesión y mes

Mes	Total nº	Total %	Leve	Grave	Muy Grave	Mortal
Enero	890	8,95	885	5	0	0
Febrero	810	8,14	806	4	0	0
Marzo	821	8,25	815	6	0	0
Abril	766	7,70	758	5	0	3
Mayo	992	9,97	977	11	0	4
Junio	971	9,76	964	6	0	1
Julio	867	8,72	859	6	0	2
Agosto	786	7,90	782	3	0	1
Septiembre	833	8,37	821	10	1	1
Octubre	829	8,33	824	5	0	0
Noviembre	773	7,77	772	1	0	0
Diciembre	610	6,13	607	3	0	0
TOTAL	9.948	100	9.870	65	1	12

Accidentes con baja en jornada de trabajo según grado de lesión y día de la semana

Día de la semana	Total nº	Total %	Leve	Grave	Muy Grave	Mortal
Lunes	2.066	20,77	2.046	12	0	8
Martes	1.808	18,17	1.793	14	1	0
Miércoles	1.748	17,57	1.734	14	0	0
Jueves	1.611	16,19	1.597	11	0	3
Viernes	1.637	16,46	1.628	8	0	1
Sábado	711	7,15	707	4	0	0
Domingo	367	3,69	365	2	0	0
TOTAL	9.948	100	9.870	65	1	12

Accidentes con baja en jornada de trabajo según grado de lesión y hora del día

Hora del día	Total nº	Total %	Leve	Grave	Muy Grave	Mortal
1	198	1,99	198	0	0	0
2	113	1,14	112	1	0	0
3	103	1,04	103	0	0	0
4	68	0,68	68	0	0	0
5	97	0,98	96	1	0	0
6	98	0,99	97	1	0	0
7	161	1,62	156	2	0	3
8	416	4,18	413	3	0	0
9	862	8,67	858	4	0	0
10	1.161	11,67	1.152	7	1	1
11	1.182	11,88	1.176	6	0	0
12	1.311	13,18	1.298	12	0	1
13	719	7,23	714	4	0	1
14	373	3,75	372	0	0	1
15	251	2,52	250	1	0	0

Accidentes con baja en jornada de trabajo según grado de lesión y hora del día

Hora del día	Total nº	Total %	Leve	Grave	Muy Grave	Mortal
16	407	4,09	402	4	0	1
17	603	6,06	593	8	0	2
18	635	6,38	630	4	0	1
19	440	4,42	437	3	0	0
20	290	2,92	286	4	0	0
21	165	1,66	165	0	0	0
22	140	1,41	139	0	0	1
23	111	1,12	111	0	0	0
24	44	0,44	44	0	0	0
TOTAL	9.948	100	9.870	65	1	12

Accidentes con baja en jornada de trabajo según grado de lesión y hora de trabajo

Hora de trabajo	Total nº	Total %	Leve	Grave	Muy Grave	Mortal
1	1.521	15,29	1.508	11	0	2
2	1.886	18,96	1.872	12	0	2
3	1.694	17,03	1.687	6	1	0
4	1.503	15,11	1.485	15	0	3
5	946	9,51	941	3	0	2
6	927	9,32	918	7	0	2
7	751	7,55	745	6	0	0
8	471	4,73	466	4	0	1
9	67	0,67	67	0	0	0
10	48	0,48	47	1	0	0
11	34	0,34	34	0	0	0
12	48	0,48	48	0	0	0
13	11	0,11	11	0	0	0
14	13	0,13	13	0	0	0
15	1	0,01	1	0	0	0
16	4	0,04	4	0	0	0
17	4	0,04	4	0	0	0
18	7	0,07	7	0	0	0
19	4	0,04	4	0	0	0
20	5	0,05	5	0	0	0
22	2	0,02	2	0	0	0
24	1	0,01	1	0	0	0
TOTAL	9.948	100	9.870	65	1	12

Accidentes con baja en jornada de trabajo según grado y tipo de lesión

Tipo de lesión	Total	Leve	Grave	Muy Grave	Mortal
000 Tipo de lesión desconocida o sin especificar	124	124	-	-	-
010 Heridas y lesiones superficiales	223	222	1	-	-
011 Lesiones superficiales	2.054	2.054	-	-	-
012 Heridas abiertas	630	624	6	-	-
019 Otros tipos de heridas y lesiones superficiales	879	878	1	-	-
020 Fracturas de huesos	56	56	-	-	-
021 Fracturas cerradas	351	337	14	-	-
022 Fracturas abiertas	29	26	3	-	-
029 Otros tipos de fracturas de huesos	115	109	6	-	-
030 Dislocaciones, esguinces y torceduras	226	226	-	-	-
031 Dislocaciones y subluxaciones	1.158	1.156	2	-	-
032 Esguinces y torceduras	1.690	1.690	-	-	-
039 Otros tipos de dislocaciones, esguinces y torceduras	1.186	1.183	3	-	-
040 Amputaciones traumáticas (pérdida de partes del cuerpo)	10	6	4	-	-
050 Conmociones y lesiones internas	36	36	-	-	-
051 Conmociones y lesiones intracraneales	31	31	-	-	-
052 Lesiones internas	466	465	-	-	1
059 Otros tipos de conmoción y lesiones internas	103	102	-	-	1
060 Quemaduras, escaldaduras y congelación	7	7	-	-	-
061 Quemaduras y escaldaduras (térmicas)	103	102	1	-	-
062 Quemaduras químicas (corrosión)	18	17	1	-	-
069 Otros tipos de quemaduras, escaldaduras y congelación	33	32	1	-	-

Accidentes con baja en jornada de trabajo según grado y tipo de lesión

Tipo de lesión	Total	Leve	Grave	Muy Grave	Mortal
070 Envenenamientos e infecciones	1	1	-	-	-
071 Envenenamientos agudos	1	1	-	-	-
072 Infecciones agudas	7	7	-	-	-
079 Otros tipos de envenenamientos e infecciones	6	6	-	-	-
080 Ahogamientos y asfixias	1	-	1	-	-
081 Asfixias	6	6	-	-	-
082 Ahogamientos y sumersiones no mortales	1	1	-	-	-
089 Otros tipos de ahogamientos y asfixias	1	1	-	-	-
092 Efectos de la presión (barotrauma)	1	1	-	-	-
099 Otros efectos del ruido, la vibración y la presión	11	11	-	-	-
101 Calor e insolaciones	1	1	-	-	-
102 Efectos de la radiación no térmica (rayos X, sustancias radiactivas)	1	1	-	-	-
103 Efectos de las bajas temperaturas	1	1	-	-	-
109 Otros efectos de las temperaturas extremas, la luz y la radiación	1	1	-	-	-
110 Trauma psíquico, choque traumático	6	6	-	-	-
111 Daños psicológicos debidos a agresiones y amenazas	11	11	-	-	-
112 Choques traumáticos (eléctrico, provocados por un rayo, etc.)	2	2	-	-	-
119 Otros tipos de choques (desastres naturales, choque anafiláctico)	3	3	-	-	-
120 Lesiones múltiples	162	144	10	1	7
130 Infartos, derrames cerebrales y otras patologías no traumáticas	20	6	11	-	3
999 Otras lesiones especificadas no incluidas en otros apartados	176	176	-	-	-
TOTAL	9.948	9.870	65	1	12

Accidentes con baja en jornada de trabajo según grado de lesión y parte del cuerpo

Parte del cuerpo	Total	Leve	Grave	Muy Grave	Mortal
00 Parte del cuerpo afectada, sin especificar	50	50	-	-	-
10 Cabeza, no descrita con más detalle	16	16	-	-	-
11 Cabeza (Caput), cerebro, nervios craneanos y vasos cerebrales	22	20	2	-	-
12 Zona facial	73	72	1	-	-
13 Ojo(s)	270	267	2	-	1
14 Oreja(s)	5	5	-	-	-
15 Dientes	4	4	-	-	-
18 Cabeza, múltiples partes afectadas	18	17	-	-	1
19 Cabeza, otras partes no mencionadas anteriormente	47	47	-	-	-
20 Cuello, incluida la columna y las vértebras cervicales	78	78	-	-	-
21 Cuello, incluida la columna y las vértebras del cuello	442	441	-	-	1
29 Cuello, otras partes no mencionadas anteriormente	61	61	-	-	-
30 Espalda, incluida la columna y las vértebras dorsolumbares	283	283	-	-	-
31 Espalda, incluida la columna y las vértebras de la espalda	1.265	1.262	3	-	-
39 Espalda, otras partes no mencionadas anteriormente	335	334	1	-	-
40 Tronco y órganos, no descritos con más detalle	9	9	-	-	-
41 Caja torácica, costillas, incluidos omoplatos y articulaciones acromioclaviculares	129	126	3	-	-
42 Región torácica, incluidos sus órganos	40	30	8	-	2
43 Región pélvica y abdominal, incluidos sus órganos	33	33	-	-	-
48 Tronco, múltiples partes afectadas	12	12	-	-	-
49 Tronco, otras partes no mencionadas anteriormente	42	41	1	-	-
50 Extremidades superiores, no descritas con más detalle	16	16	-	-	-
51 Hombro y articulaciones del húmero	456	454	2	-	-
52 Brazo, incluida la articulación del cúbito	571	565	6	-	-
53 Mano	676	673	3	-	-
54 Dedo(s)	1.012	1.006	6	-	-
55 Muñeca	463	463	-	-	-
58 Extremidades superiores, múltiples partes afectadas	38	36	1	-	1
59 Extremidades superiores, otras partes no mencionadas anteriormente	40	40	-	-	-
60 Extremidades inferiores, no descritas con más detalle	15	15	-	-	-
61 Cadera y articulación de la cadera	50	49	1	-	-
62 Pierna, incluida la rodilla	1.095	1.085	10	-	-
63 Maléolo	790	789	1	-	-
64 Pie	834	833	1	-	-
65 Dedo(s) del pie	145	145	-	-	-
68 Extremidades inferiores, múltiples partes afectadas	33	31	2	-	-
69 Extremidades inferiores, otras partes no mencionadas anteriormente	82	82	-	-	-

Accidentes con baja en jornada de trabajo según grado de lesión y parte del cuerpo

Parte del cuerpo	Total	Leve	Grave	Muy Grave	Mortal
70 Todo el cuerpo y múltiples partes, no descritas con más detalle	17	17	-	-	-
71 Todo el cuerpo (efectos sistémicos)	17	15	-	-	2
78 Múltiples partes del cuerpo afectadas	291	277	9	1	4
99 Otras partes del cuerpo no mencionadas anteriormente	73	71	2	-	-
TOTAL	9.948	9.870	65	1	12

Accidentes con baja en jornada de trabajo según grado de lesión y forma / contacto

Forma/contacto	Total	Leve	Grave	Muy Grave	Mortal
00 Ninguna información	85	82	3	-	-
10 Contacto con corriente eléctrica, fuego, temperatura o sustancias peligrosas -Sin especificar	10	10	-	-	-
11 Contacto indirecto con un arco eléctrico, rayo (pasivo)	8	8	-	-	-
12 Contacto directo con la electricidad, recibir una descarga eléctrica en el cuerpo	7	5	1	-	1
13 Contacto con llamas directas u objetos o entornos - con elevada temperatura o en llamas	73	72	1	-	-
14 Contacto con objeto o entorno - frío o helado	18	18	-	-	-
15 Contacto con sustancias peligrosas - a través de la nariz, la boca, por inhalación	17	16	1	-	-
16 Contacto con sustancias peligrosas - sobre o a través de la piel y de los ojos	113	112	1	-	-
17 Contacto con sustancias peligrosas - a través del sistema digestivo: tragando o comiendo	3	3	-	-	-
19 Otro contacto - Tipo de lesión conocido del grupo 10 pero no mencionado	199	198	1	-	-
20 Ahogamiento, quedar sepultado, quedar envuelto - Sin especificar	1	1	-	-	-
21 Ahogamiento en un líquido	1	1	-	-	-
22 Quedar sepultado bajo un sólido	1	1	-	-	-
23 Envuelto por, rodeado de gases o de partículas en suspensión	9	9	-	-	-
29 Otro contacto - Tipo de lesión conocido del grupo 20 pero no mencionado anteriormente	9	9	-	-	-
30 Aplastamiento sobre o contra un objeto inmóvil (el trabajador está en movimiento vertical u horizontal) - Sin especificar	30	30	-	-	-
31 Aplastamiento sobre o contra, resultado de una caída	1.346	1.334	12	-	-
32 Aplastamiento sobre o contra, resultado de un tropiezo o choque contra un objeto inmóvil	886	885	1	-	-
39 Otro contacto - Tipo de lesión conocido del grupo 30 pero no mencionado anteriormente	192	190	1	-	1
40 Choque o golpe contra un objeto en movimiento, colisión con - Sin especificar	78	78	-	-	-
41 Choque o golpe contra un objeto - proyectado	153	149	2	-	2
42 Choque o golpe contra un objeto - que cae	468	464	4	-	-
43 Choque o golpe contra un objeto - en balanceo	132	128	4	-	-
44 Choque o golpe contra un objeto (incluidos los vehículos) - en movimiento	424	414	6	1	3
45 Colisión con un objeto (incluidos los vehículos) - colisión con una persona (la víctima está en movimiento)	369	367	1	-	1
46 Golpe de mar	1	1	-	-	-
49 Otro contacto - Tipo de lesión conocido del grupo 40 pero no mencionado anteriormente	128	127	1	-	-
50 Contacto con "agente material" cortante, punzante, duro, rugoso - Sin especificar	75	75	-	-	-
51 Contacto con un "agente material" cortante (cuchillo u hoja)	544	539	5	-	-
52 Contacto con un "agente material" punzante (clavo o herramienta afilada)	80	80	-	-	-
53 Contacto con un "agente material" que arañe (rallador, lija, tabla no cepillada, etc.)	40	40	-	-	-
59 Otro contacto - Tipo de lesión conocido del grupo 50 pero no mencionado anteriormente	185	185	-	-	-
60 Quedar atrapado, ser aplastado, sufrir una amputación - Sin especificar	3	3	-	-	-
61 Quedar atrapado, ser aplastado - en	75	71	4	-	-
62 Quedar atrapado, ser aplastado - bajo	50	47	2	-	1
63 Quedar atrapado, ser aplastado - entre	149	145	4	-	-
64 Amputación, seccionamiento de un miembro, una mano o un dedo	2	2	-	-	-
69 Otro contacto - Tipo de lesión conocido del grupo 60 pero no mencionado anteriormente	25	25	-	-	-
70 Sobreesfuerzo físico, trauma psíquico, exposición a radiaciones, ruido, luz o presión -Sin especificar	54	54	-	-	-
71 Sobreesfuerzo físico - sobre el sistema musculoesquelético	3.575	3.571	4	-	-
72 Exposición a radiaciones, ruido, luz o presión	7	7	-	-	-
73 Trauma psíquico	10	10	-	-	-
79 Otro contacto - Tipo de lesión conocido del grupo 70 pero no mencionado antes	64	64	-	-	-
80 Mordeduras, patadas, etc. (de animales o personas) - Sin especificar	2	2	-	-	-
81 Mordedura	4	4	-	-	-
83 Golpes, patadas, cabezazos, estrangulamiento	120	119	1	-	-
89 Otro contacto - Tipo de lesión conocido del grupo 80 pero no mencionado antes	7	7	-	-	-
90 Infartos, derrames cerebrales y otras patologías no traumáticas	14	6	5	-	3
99 Otro contacto - Tipo de lesión no codificado en la presente clasificación	102	102	-	-	-
TOTAL	9.948	9.870	65	1	12

Accidentes con baja en jornada de trabajo según grado de lesión y actividad física específica

Actividad física específica	Total	Leve	Grave	Muy Grave	Mortal
00 Ninguna información	32	31	1	-	-
10 Operaciones con máquinas - Sin especificar	37	37	-	-	-
11 Arrancar la máquina, parar la máquina	26	25	1	-	-
12 Alimentar la máquina, vaciar la máquina	71	70	1	-	-
13 Vigilar la máquina, hacer funcionar - conducir la máquina	99	94	4	-	1
19 Otra Actividad física específica conocida del grupo 10 pero no mencionada anteriormente	72	70	2	-	-
20 Trabajos con herramientas manuales - Sin especificar	58	58	-	-	-
21 Trabajar con herramientas manuales sin motor	609	608	1	-	-
22 Trabajar con herramientas manuales con motor	153	152	1	-	-
29 Otra Actividad física específica conocida del grupo 20 pero no mencionada anteriormente	18	17	1	-	-
30 Conducir/estar a bordo de un medio de transporte - equipo de carga - Sin especificar	65	64	1	-	-
31 Conducir un medio de transporte o un equipo de carga - móvil y con motor	714	689	16	1	8
32 Conducir un medio de transporte o un equipo de carga - móvil y sin motor	49	49	-	-	-
33 Ser pasajero a bordo de un medio de transporte	54	54	-	-	-
39 Otra Actividad física específica conocida del grupo 30 pero no mencionada anteriormente	29	28	-	-	1
40 Manipulación de objetos - Sin especificar	109	109	-	-	-
41 Coger con la mano, agarrar, asir, sujetar en la mano, poner - en un plano horizontal	2.048	2.036	11	-	1
42 Ligar, atar, arrancar, deshacer, prensar, destornillar, atornillar, girar	96	95	1	-	-
43 Fijar, colgar, izar, instalar - en un plano vertical	108	108	-	-	-
44 Lanzar, proyectar lejos	11	11	-	-	-
45 Abrir, cerrar (una caja, un embalaje, un paquete)	76	75	1	-	-
46 Verter, introducir líquidos, llenar, regar, pulverizar, vaciar, achicar	84	83	1	-	-
47 Abrir (un cajón), empujar (una puerta de un hangar, de un despacho, de un armario)	44	44	-	-	-
49 Otra Actividad física específica conocida del grupo 40 pero no mencionada anteriormente	155	154	1	-	-
50 Transporte manual - Sin especificar	22	22	-	-	-
51 Transportar verticalmente - alzar, levantar, bajar, etc. un objeto	860	858	2	-	-
52 Transportar horizontalmente - tirar de, empujar, hacer rodar, etc. un objeto	258	258	-	-	-
53 Transportar una carga (portar) - por parte de una persona	269	265	4	-	-
59 Otra Actividad física específica conocida del grupo 50 pero no mencionada anteriormente	25	25	-	-	-
60 Movimiento - Sin especificar	112	112	-	-	-
61 Andar, correr, subir, bajar, etc.	2.306	2.298	8	-	-
62 Entrar, salir	115	114	-	-	1
63 Saltar, abalanzarse, etc.	38	38	-	-	-
64 Arrastrarse, trepar, etc.	3	3	-	-	-
65 Levantarse, sentarse, etc.	88	88	-	-	-
66 Nadar, sumergirse	2	2	-	-	-
67 Hacer movimientos en un mismo sitio anteriormente	627	624	3	-	-
69 Otra Actividad física específica conocida del grupo 60 pero no mencionada anteriormente	108	108	-	-	-
70 Estar presente - Sin especificar	212	208	4	-	-
99 Otra Actividad física específica no codificada en esta clasificación	86	86	-	-	-
TOTAL	9.948	9.870	65	1	12

Accidentes con baja en jornada de trabajo según grado de lesión y desviación

Tipo de desviación	Total	Leve	Grave	Muy Grave	Mortal
00 Ninguna información	107	104	3	-	-
11 Problema eléctrico causado por fallo en la instalación - que da lugar a un contacto indirecto	4	4	-	-	-
12 Problema eléctrico - que da lugar a un contacto directo	6	4	1	-	1
13 Explosión	3	3	-	-	-
14 Incendio, fuego	16	14	2	-	-
19 Otra Desviación conocida del grupo 10 pero no mencionada anteriormente	156	153	3	-	-
20 Desviación por desbordamiento, vuelco, escape, derrame, vaporización, emanación -Sin especificar	14	14	-	-	-
21 En estado de sólido - desbordamiento, vuelco	33	32	1	-	-
22 En estado líquido - escape, rezumamiento, derrame, salpicadura, aspersion	92	92	-	-	-
23 En estado gaseoso - vaporización, formación de aerosoles, formación de gases	15	15	-	-	-
24 Pulverulento - emanación de humos, emisión de polvo, partículas	55	55	-	-	-
29 Otra Desviación conocida del grupo 20 pero no mencionada anteriormente	11	11	-	-	-
30 Rotura, fractura, estallido, resbalón, caída, derrumbamiento de Agente material -Sin especificar	26	26	-	-	-
31 Rotura de material, en las juntas, en las conexiones	50	49	-	-	1
32 Rotura, estallido, en fragmentos (madera, cristal, metal, piedra, plástico, otros)	126	125	1	-	-
33 Resbalón, caída, derrumbamiento de Agente material - superior (que cae sobre la víctima)	185	183	2	-	-

Accidentes con baja en jornada de trabajo según grado de lesión y desviación

Tipo de desviación	Total	Leve	Grave	Muy Grave	Mortal
34 Resbalón, caída, derrumbamiento de Agente material - inferior (que arrastra a la víctima)	58	57	-	-	1
35 Resbalón, caída, derrumbamiento de Agente material - al mismo nivel	99	99	-	-	-
39 Otra Desviación conocida del grupo 30 pero no mencionada anteriormente	50	48	1	-	1
40 Pérdida (total o parcial) de control de máquinas, medios de transporte -equipo de carga, herramienta manual, objeto, animal - Sin especificar	32	32	-	-	-
41 Pérdida (total o parcial) de control - de máquina (incluido el arranque intempestivo), así como de la materia sobre la que se trabaje con la máquina	113	111	2	-	-
42 Pérdida (total o parcial) de control - de medio de transporte -de equipo de carga (con motor o sin él)	591	572	14	-	5
43 Pérdida (total o parcial) de control - de herramienta manual (con motor o sin él), así como de la materia sobre la que se trabaje con la herramienta	356	354	2	-	-
44 Pérdida (total o parcial) de control - de objeto (transportado, desplazado, manipulado, etc.)	541	538	3	-	-
45 Pérdida (total o parcial) de control - de animal	23	21	1	1	-
49 Otra Desviación conocida del grupo 40 pero no mencionada anteriormente	77	75	2	-	-
50 Resbalón o tropezón con caída - Caída de personas - Sin especificar	115	115	-	-	-
51 Caída de una persona - desde una altura	453	445	8	-	-
52 Resbalón o tropezón con caída - caída de una persona - al mismo nivel	1.103	1.100	3	-	-
59 Otra Desviación conocida del grupo 50 pero no mencionada anteriormente	21	21	-	-	-
60 Movimiento del cuerpo sin esfuerzo físico (en general provoca una lesión externa) -Sin especificar	112	112	-	-	-
61 Pisar un objeto cortante	35	35	-	-	-
62 Arrodillarse, sentarse, apoyarse contra	56	55	1	-	-
63 Quedar atrapado, ser arrastrado, por algún elemento o por el impulso de éste	104	104	-	-	-
64 Movimientos no coordinados, gestos intempestivos, inoportunos	1.279	1.271	7	-	1
69 Otra Desviación conocida del grupo 60 pero no mencionada anteriormente	167	167	-	-	-
70 Movimiento del cuerpo como consecuencia de o con esfuerzo físico (por lo general provoca una lesión interna) - Sin especificar	175	175	-	-	-
71 Levantar, transportar, levantarse	1.503	1.502	1	-	-
72 Empujar, tirar de	392	391	1	-	-
73 Depositar, agacharse	245	245	-	-	-
74 En torsión, en rotación, al girarse	297	297	-	-	-
75 Caminar con dificultad, traspies, resbalón - sin caída	507	504	3	-	-
79 Otra Desviación conocida del grupo 80 pero no mencionada anteriormente	184	184	-	-	-
80 Sorpresa, miedo, violencia, agresión, amenaza, presencia - Sin especificar	7	7	-	-	-
81 Sorpresa, miedo	26	26	-	-	-
82 Violencia, agresión, amenaza - entre miembros de la empresa que se hallan bajo la autoridad del empresario	10	10	-	-	-
83 Violencia, agresión, amenaza - ejercida por personas ajenas a la empresa sobre las víctimas en el marco de sus funciones (atracó a banco, conductores autobús, etc.)	110	110	-	-	-
84 Agresión, empujón - por animales	12	11	1	-	-
85 Presencia de la víctima o de una tercera persona que represente en sí misma un peligro para ella misma y, en su caso, para otros	6	4	-	-	2
89 Otra Desviación conocida del grupo 80 pero no mencionada anteriormente	17	16	1	-	-
99 Otra Desviación no codificada en esta clasificación	173	172	1	-	-
TOTAL	9.948	9.870	65	1	12

Accidentes con baja en jornada de trabajo según grado de lesión y agente material asociado a la desviación

Agente material	Total	Leve	Grave	Muy Grave	Mortal
0000 Ningún agente material o ninguna información	830	821	8	-	1
0099 Otras situaciones clasificadas en el grupo 00 pero no citadas anteriormente	4	4	-	-	-
0100 Edificios, superficies al mismo nivel (interior o exterior, fijas o móviles, temporales o no) -Sin especificar	36	36	-	-	-
0101 Elementos de edificios, de construcciones - puertas, paredes, tabiques, etc. y obstáculos por definición (ventanas, ventanales, etc.)	131	131	-	-	-
0102 Superficies o áreas de circulación al mismo nivel - suelos (interior o exterior, terrenos agrícolas, terrenos de deporte, suelos resbaladizos, suelos congestionados, tabla con clavos)	1.284	1.280	3	-	1
0103 Superficies o áreas de circulación a nivel - flotantes	7	7	-	-	-
0199 Otras construcciones y superficies al mismo nivel clasificadas en el grupo 01 pero no citadas anteriormente	7	7	-	-	-
0200 Edificios, construcciones, superficies en altura (interior o exterior) - Sin especificar	3	3	-	-	-
0201 Partes de edificio fijas en altura (tejadós, terrazas, aberturas, escaleras, rampas)	449	448	1	-	-

Accidentes con baja en jornada de trabajo según grado de lesión y agente material asociado a la desviación

Agente material	Total	Leve	Grave	Muy Grave	Mortal
0202 Construcciones, superficies fijas en altura (comprende las pasarelas, escalas fijas, castilletes)	33	31	2	-	-
0203 Construcciones, superficies móviles en altura (comprende andamios, escalas móviles, barquillas, plataformas elevadoras)	75	73	2	-	-
0204 Construcciones, superficies temporales en altura (comprende andamios temporales, arneses, guindolas)	12	12	-	-	-
0205 Construcciones, superficies en altura flotantes (comprende las plataformas de perforación, los andamios sobre pontones)	5	5	-	-	-
0299 Otras construcciones y superficies por encima del nivel del suelo clasificadas en el grupo 02 pero no citadas anteriormente	6	6	-	-	-
0300 Edificios, construcciones, superficies por debajo del nivel del suelo (interior o exterior) -Sin especificar	1	1	-	-	-
0301 Excavaciones, zanjas, pozos, fosas, escarpaduras, zanjas de garajes	6	6	-	-	-
0401 Dispositivos de distribución de materia, de alimentación, canalizaciones -fijos - para gas, aire, líquidos, sólidos, incluidas las tolvas	33	33	-	-	-
0402 Dispositivos de distribución de materia, de alimentación, canalizaciones móviles	17	17	-	-	-
0499 Otros dispositivos de distribución de materia, de alimentación, canalizaciones, clasificados en el grupo 04 pero no citados anteriormente	3	3	-	-	-
0500 Motores, dispositivos de transmisión y de almacenamiento de energía - Sin especificar	1	1	-	-	-
0501 Motores, generadores de energía (térmica, eléctrica, de radiación), incluidos los compresores y las bombas	12	12	-	-	-
0502 Dispositivos de transmisión y almacenamiento de energía (mecánica, neumática, hidráulica, eléctrica, incluso baterías, acumuladores)	24	22	1	-	1
0599 Otros dispositivos de transmisión y de almacenamiento de energía clasificados en el grupo 05 pero no citados anteriormente	4	4	-	-	-
0600 Herramientas manuales sin motor - Sin especificar	20	20	-	-	-
0601 Herramientas manuales sin motor para serrar	4	4	-	-	-
0602 Herramientas manuales sin motor para cortar, separar (comprende tijeras, cizallas, podaderas)	262	262	-	-	-
0603 Herramientas manuales sin motor para tallar, mortajar, cincelar, recortar, tundir	9	9	-	-	-
0604 Herramientas manuales sin motor para raspar, pulir, lijar	8	8	-	-	-
0605 Herramientas manuales sin motor para taladrar, torneear, atornillar	49	49	-	-	-
0606 Herramientas manuales sin motor para clavar, remachar, grapar	30	30	-	-	-
0608 Herramientas manuales sin motor para soldar, pegar	10	10	-	-	-
0609 Herramientas manuales sin motor para extracción de materiales y trabajo del suelo (comprende las herramientas agrícolas)	26	26	-	-	-
0610 Herramientas manuales sin motor para encerar, lubricar, lavar, limpiar	67	67	-	-	-
0611 Herramientas manuales sin motor para pinta	3	3	-	-	-
0612 Herramientas manuales sin motor para sostener, agarrar	32	32	-	-	-
0613 Herramientas manuales sin motor para trabajos de cocina (excepto cuchillos)	53	52	1	-	-
0614 Herramientas manuales sin motor para trabajos de medicina y de cirugía, punzantes, cortantes	7	7	-	-	-
0615 Herramientas manuales sin motor para trabajos de medicina y de cirugía, no cortantes, otras	3	3	-	-	-
0699 Otras herramientas manuales sin motor para otros trabajos clasificadas en el grupo 06 pero no citadas anteriormente	31	31	-	-	-
0700 Herramientas mecánicas sostenidas o guiadas con las manos - Sin especificar	5	5	-	-	-
0701 Herramientas mecánicas manuales para serrar	4	4	-	-	-
0702 Herramientas mecánicas manuales para cortar, separar (comprende tijeras, cizallas, podaderas)	33	33	-	-	-
0703 Herramientas mecánicas manuales para tallar, mortajar, cincelar, recortar, tundir	3	3	-	-	-
0704 Herramientas mecánicas manuales para raspar, pulir, lijar (comprende tronzadora de disco)	8	8	-	-	-
0705 Herramientas mecánicas manuales para taladrar, hacer girar, atornillar	17	17	-	-	-
0706 Herramientas mecánicas manuales para clavar, remachar, grapar	4	4	-	-	-
0708 Herramientas mecánicas manuales para soldar, pegar	8	8	-	-	-
0709 Herramientas mecánicas manuales para extracción de materiales y trabajo del suelo (comprende herramientas agrícolas, trituradores de hormigón)	5	5	-	-	-
0710 Herramientas mecánicas manuales para encerar, lubricar, lavar, limpiar (comprende aspirador, limpiador a alta presión)	22	22	-	-	-
0711 Herramientas mecánicas manuales para pinta	2	2	-	-	-
0712 Herramientas mecánicas manuales para sostener, agarrar	9	9	-	-	-
0713 Herramientas mecánicas manuales para trabajos de cocina (excepto cuchillos)	15	14	1	-	-
0714 Herramientas mecánicas manuales para calentar (comprende secador, decapador térmico, plancha eléctrica)	11	11	-	-	-

Accidentes con baja en jornada de trabajo según grado de lesión y agente material asociado a la desviación

Agente material	Total	Leve	Grave	Muy Grave	Mortal
0715 Herramientas mecánicas manuales para trabajos de medicina y de cirugía, punzantes, cortantes	2	2	-	-	-
0716 Herramientas mecánicas manuales para trabajos de medicina y de cirugía, no cortantes, otras	2	2	-	-	-
0717 Pistolas neumáticas (sin especificar herramienta)	1	1	-	-	-
0799 Otras herramientas mecánicas sostenidas o guiadas con las manos clasificadas en el grupo 07 pero no citadas anteriormente	8	8	-	-	-
0801 Herramientas manuales, sin especificación en cuanto a motorización, para serrar	1	1	-	-	-
0802 Herramientas manuales, sin especificación en cuanto a motorización, para cortar, separar (comprende tijeras, cizallas, podaderas...)	21	21	-	-	-
0803 Herramientas manuales, sin especificación en cuanto a motorización, para tallar, mortajar, cincelar, recortar, tundir	1	1	-	-	-
0804 Herramientas manuales, sin especificación en cuanto a motorización, para raspar, pulir, lijar	3	3	-	-	-
0805 Herramientas manuales, sin especificación en cuanto a motorización, para taladrar, hacer girar, atornillar	7	7	-	-	-
0806 Herramientas manuales, sin especificación en cuanto a motorización, para clavar, remachar, grapar	4	4	-	-	-
0808 Herramientas manuales, sin especificación en cuanto a motorización, para soldar, pegar	3	3	-	-	-
0809 Herramientas manuales, sin especificación en cuanto a motorización, para extracción de materiales y trabajo del suelo (comprende las herramientas agrícolas)	6	6	-	-	-
0810 Herramientas manuales, sin especificación en cuanto a motorización, para encerar, lubricar, lavar, limpiar	8	8	-	-	-
0812 Herramientas manuales, sin especificación en cuanto a motorización, para sostener, agarrar	4	4	-	-	-
0813 Herramientas manuales, sin especificación en cuanto a motorización, para trabajos de cocina (excepto cuchillos)	4	4	-	-	-
0814 Herramientas manuales, sin especificación en cuanto a motorización, para trabajos de medicina y de cirugía, punzantes, cortantes	1	1	-	-	-
0899 Otras herramientas manuales, sin especificación en cuanto a motorización, para otros trabajos, clasificadas en el grupo 08 pero no citadas anteriormente	6	6	-	-	-
0900 Máquinas y equipos portátiles o móviles - Sin especificar	15	15	-	-	-
0901 Máquinas portátiles o móviles de extracción y para trabajo del suelo -minas, canteras y equipos de construcción/obras públicas	11	11	-	-	-
0902 Máquinas portátiles o móviles para trabajo del suelo - agricultura	21	21	-	-	-
0903 Máquinas portátiles o móviles (excepto trabajo del suelo) - de solar de obras	9	9	-	-	-
0904 Máquinas móviles de limpieza de suelos	25	25	-	-	-
0999 Otras máquinas y equipos portátiles o móviles clasificados en el grupo 09 pero no citados anteriormente	26	26	-	-	-
1000 Máquinas y equipos fijos - Sin especificar	7	7	-	-	-
1001 Máquinas fijas para extracción y trabajo del suelo	1	1	-	-	-
1002 Máquinas para la preparación de los materiales: triturar, pulverizar, filtrar, separar, mezclar, amasar	16	16	-	-	-
1003 Máquinas para la transformación de los materiales -procedimientos químicos (reactores, fermentadores)	2	2	-	-	-
1004 Máquinas para la transformación de los materiales -procedimientos en caliente (hornos, secadores estufas)	14	14	-	-	-
1005 Máquinas para la transformación de los materiales -procedimientos en frío (producción de frío)	6	6	-	-	-
1006 Máquinas para la transformación de los materiales, otros procedimientos	6	6	-	-	-
1007 Formar por prensado, aplastamiento (máquinas de)	9	9	-	-	-
1008 Máquinas para formar - por calandrado, laminado, máquinas de cilindros (incluso fabricación de papel)	5	5	-	-	-
1009 Máquinas de formar - por inyección, extrusión, soplado, hilatura, moldeado, fusión, fundición	4	3	1	-	-
1010 Máquinas de mecanizado (cepillar, fresar, alisar, esmerilar, pulir, torneear, taladrar)	15	15	-	-	-
1011 Máquinas de mecanizado para serrar	8	6	2	-	-
1012 Máquinas de mecanizado - para cortar, ranurar, recortar (comprende prensa estampadora, cizalla, guillotina, oxicorte)	37	36	1	-	-
1013 Máquinas para el tratamiento de superficies (limpiar, lavar, secar, pintar, imprimir)	42	41	1	-	-
1015 Máquinas para ensamblar (soldar, pegar, clavar, atornillar, remachar, hilar, alambrear, coser, grapar)	10	10	-	-	-
1016 Máquinas para acondicionar, embalar (llenar, etiquetar, cerrar...)	30	29	1	-	-
1017 Otras máquinas de industrias específicas (control de ensayos, diversas)	8	8	-	-	-
1018 Máquinas específicas utilizadas en agricultura, ganadería, no relacionadas con las máquinas anteriormente citadas	1	1	-	-	-
1099 Otras máquinas y equipos fijos clasificados en el grupo 10 pero no citados anteriormente	17	17	-	-	-
1100 Dispositivos de traslado, transporte y almacenamiento - Sin especificar	17	17	-	-	-

Accidentes con baja en jornada de trabajo según grado de lesión y agente material asociado a la desviación

Agente material	Total	Leve	Grave	Muy Grave	Mortal
1101 Transportadores fijos, equipos y sistemas de transporte continuo -mediante cinta transportadora, escaleras mecánicas, teleféricos, transportadores, etc.	28	27	1	-	-
1102 Elevadores, ascensores, equipos de nivelación - montacargas, elevadores de cangilones, gatos, tornos, etc.	29	29	-	-	-
1103 Grúas fijas, móviles, montadas sobre vehículos, grúas de puente, equipos de elevación de carga suspendida	34	33	1	-	-
1104 Dispositivos móviles de transporte, carros de transporte (carros motorizados o no) -carretillas, estibadores para placas estibadoras, etc.	238	236	2	-	-
1105 Dispositivos elevadores, de amarre, de presión y materiales diversos para el transporte (comprende eslingas, ganchos, cordaje...)	19	17	2	-	-
1106 Dispositivos de almacenamiento, embalaje, contenedores fijos (silos, depósitos, cisternas, tanques)	7	7	-	-	-
1107 Dispositivos de almacenamiento, embalaje, contenedores móviles	42	42	-	-	-
1108 Accesorios de almacenamiento, estanterías, estanterías especiales para almacenar cargas en palés, palés	169	167	2	-	-
1109 Embalajes diversos, pequeños y medianos, móviles (cestos, recipientes diversos, botellas, cajones, extintores...)	254	254	-	-	-
1199 Otros dispositivos de traslado, transporte y almacenamiento clasificados en el grupo 11 pero no citados anteriormente	45	45	-	-	-
1200 Vehículos terrestres - Sin especificar	27	27	-	-	-
1201 Vehículos pesados: camiones (transporte de carga), autobuses y autocares (transporte de pasajeros)	382	360	14	1	7
1202 Vehículos ligeros - de carga o de pasajeros	556	554	2	-	-
1203 Vehículos - dos, tres ruedas, motorizados o no	168	168	-	-	-
1204 Otros vehículos terrestres: esquís, patines de ruedas, etc.	4	4	-	-	-
1299 Otros vehículos terrestres clasificados en el grupo 12 pero no citados anteriormente	12	12	-	-	-
1300 Otros vehículos de transporte - Sin especificar	9	9	-	-	-
1301 Vehículos sobre raíles, incluso monorraíles suspendidos: de carga	1	1	-	-	-
1302 Vehículos sobre raíles, incluso monorraíles suspendidos: de pasajeros	3	3	-	-	-
1304 Vehículos náuticos: de pasajeros	6	6	-	-	-
1305 Vehículos náuticos: de pesca	3	3	-	-	-
1306 Vehículos aéreos: de carga	1	1	-	-	-
1399 Otros vehículos de transporte clasificados en el grupo 13 pero no citados anteriormente	12	12	-	-	-
1400 Materiales, objetos, productos, elementos constitutivos de máquina o de vehículo, fragmentos, polvos - sin especificar	48	48	-	-	-
1401 Materiales de construcción - grandes y pequeños: agente prefabricado, encofrado, viguetas, ladrillos, tejas...	152	151	1	-	-
1402 Elementos constitutivos de máquina, de vehículo: chasis, cárter, manivela, rueda, etc.	218	217	-	-	1
1403 Piezas trabajadas, elementos o herramientas de máquinas (incluso los fragmentos y astillas procedentes de estos agentes materiales)	243	242	1	-	-
1404 Elementos de ensamblaje, tornillos, clavos, bulones	23	23	-	-	-
1405 Partículas, polvos, fragmentos, trozos, proyecciones, astillas y otros elementos resultantes de rotura	145	144	1	-	-
1406 Productos - de la agricultura (comprende granos, paja, otras producciones agrícolas)	12	12	-	-	-
1407 Productos - para la agricultura, la ganadería (comprende abonos, alimentos para animales)	22	22	-	-	-
1408 Productos almacenados (comprende los objetos y embalajes dispuestos en un almacenamiento)	422	422	-	-	-
1409 Productos almacenados - en rollos, bobinas	24	24	-	-	-
1410 Cargas - transportadas sobre dispositivo de manipulación mecánica, de transporte	10	10	-	-	-
1411 Cargas - suspendidas de dispositivo de puesta a nivel, una grúa	6	4	2	-	-
1412 Cargas - manipuladas a mano	878	876	2	-	-
1499 Otros materiales, objetos, productos, elementos de máquinas clasificados en el grupo 14 pero no citados anteriormente	150	150	-	-	-
1500 Sustancias químicas, explosivas, radiactivas, biológicas - Sin especificar	3	3	-	-	-
1501 Materias - cáusticas, corrosivas (sólidas, líquidas o gaseosas)	25	24	1	-	-
1502 Materias - nocivas, tóxicas (sólidas líquidas o gaseosas)	17	16	1	-	-
1503 Materias - inflamables (sólidas, líquidas o gaseosas)	8	8	-	-	-
1504 Materias - explosivas, reactivas (sólidas, líquidas o gaseosas)	1	1	-	-	-
1505 Gases, vapores sin efectos específicos - inertes para la vida, asfixiantes	7	7	-	-	-
1506 Sustancias - radiactivas	1	1	-	-	-
1507 Sustancias biológicas	2	2	-	-	-
1508 Sustancias, materias - sin peligro específico (agua, materias inertes...)	49	49	-	-	-

Accidentes con baja en jornada de trabajo según grado de lesión y agente material asociado a la desviación

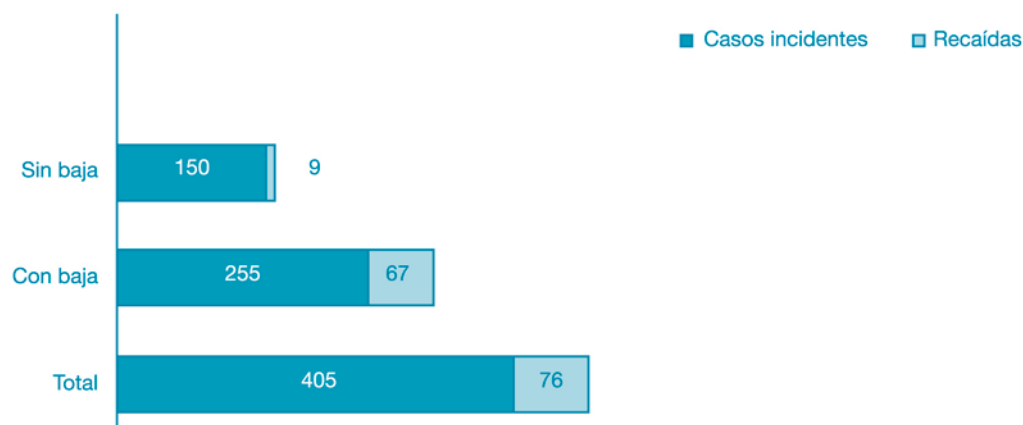
Agente material	Total	Leve	Grave	Muy Grave	Mortal
1599 Otras sustancias químicas, explosivas, radiactivas, biológicas clasificadas en el grupo 15 pero no citadas anteriormente	8	8	-	-	-
1600 Dispositivos y equipos de protección - Sin especificar	1	1	-	-	-
1601 Dispositivos de protección - sobre máquina	2	2	-	-	-
1602 Equipos de protección individual	23	23	-	-	-
1603 Dispositivos y equipos de emergencia	4	4	-	-	-
1699 Otros dispositivos y equipos de protección clasificados en el grupo 16 pero no citados anteriormente	2	2	-	-	-
1700 Equipos de oficina y personales, material de deporte, armas, aparatos domésticos -sin especificar	2	2	-	-	-
1701 Mobiliario	197	197	-	-	-
1702 Equipos - informáticos, ofimática, reprografía, comunicación	25	25	-	-	-
1703 Equipos - para enseñanza, escritura, dibujo - comprende: máquinas de escribir, de timbrar, ampliadora, fechador, etc	3	3	-	-	-
1704 Objetos y equipos para el deporte y los juegos	14	14	-	-	-
1705 Armas	3	2	1	-	-
1706 Objetos personales, prendas de vestir	11	11	-	-	-
1707 Instrumentos de música	2	2	-	-	-
1708 Aparatos, utensilios, objetos, ropa del hogar (uso profesional)	74	74	-	-	-
1799 Otros equipos de oficina y personales, material de deporte, armas, clasificados en el grupo 17 pero no citados anteriormente	19	19	-	-	-
1800 Organismos vivos y seres humanos - Sin especificar	2	2	-	-	-
1801 Árboles, plantas, cultivos	58	58	-	-	-
1802 Animales - domésticos y de cría	21	21	-	-	-
1803 Animales salvajes, insectos, serpientes	4	3	1	-	-
1804 Microorganismos	1	1	-	-	-
1806 Humanos	461	457	3	-	1
1899 Otros organismos vivos clasificados en el grupo 18 pero no citados anteriormente	1	1	-	-	-
1900 Residuos en grandes cantidades - Sin especificar	2	2	-	-	-
1901 Residuos en grandes cantidades - de materias, productos, materiales, objetos	18	18	-	-	-
1903 Residuos en grandes cantidades de sustancias biológicas, vegetales, animales	5	4	1	-	-
1999 Otros residuos en grandes cantidades clasificados en el grupo 19 pero no citados anteriormente	1	1	-	-	-
2000 Fenómenos físicos y elementos naturales - Sin especificar	1	1	-	-	-
2002 Elementos naturales y atmosféricos (comprende superficies de agua, barro, lluvia, granizo, nieve, hielo, ráfaga de viento...)	38	38	-	-	-
2003 Catástrofes naturales (comprende inundación, volcanismo, terremoto, maremoto, fuego, incendio,...)	6	5	1	-	-
2099 Otros fenómenos físicos y elementos naturales clasificados en el grupo 20 pero no citados anteriormente	6	6	-	-	-
9900 Otros agentes materiales no citados en esta clasificación	231	231	-	-	-
TOTAL	9.948	9.870	65	1	12

Enfermedades Profesionales

Enfermedades Profesionales totales: casos, incidentes y recaídas

	Total	Con baja	Sin baja
Casos incidentes	405	255	150
Recaídas	76	67	9
TOTAL	481	322	159

Enfermedades Profesionales notificadas en la Región de Murcia



Enfermedades Profesionales totales según grado de enfermedad y número de recaída

Recaída (*)	Total nº	Total %	Enf. Prof. con baja	Enf. Prof. sin baja
Sin recaída	405	84,20	255	150
1	62	12,89	53	9
2	12	2,49	12	-
3	1	0,21	1	-
4	1	0,21	1	-
TOTAL	481	100	322	159

(*) Número de orden de recaída del parte dentro del proceso, 1 la primera recaída, y así sucesivamente.

Enfermedades Profesionales totales según grado de enfermedad y sexo

Sexo	Total nº	Total %	Enf. Prof. con baja	Enf. Prof. sin baja
Hombre	267	55,51	177	90
Mujer	214	44,49	145	69
TOTAL	481	100	322	159

Enfermedades Profesionales totales según grado de enfermedad y edad

Edad	Total nº	Total %	Enf. Prof. con baja	Enf. Prof. sin baja
Menos de 20 años	6	1,25	4	2
De 20 a 24 años	44	9,15	30	14
De 25 a 29 años	67	13,93	47	20
De 30 a 34 años	72	14,97	47	25
De 35 a 39 años	69	14,35	52	17
De 40 a 44 años	79	16,42	44	35
De 45 a 49 años	64	13,31	46	18
De 50 a 54 años	46	9,56	33	13
De 55 a 59 años	26	5,41	14	12
De 60 a 64 años	8	1,66	5	3
TOTAL	481	100	322	159

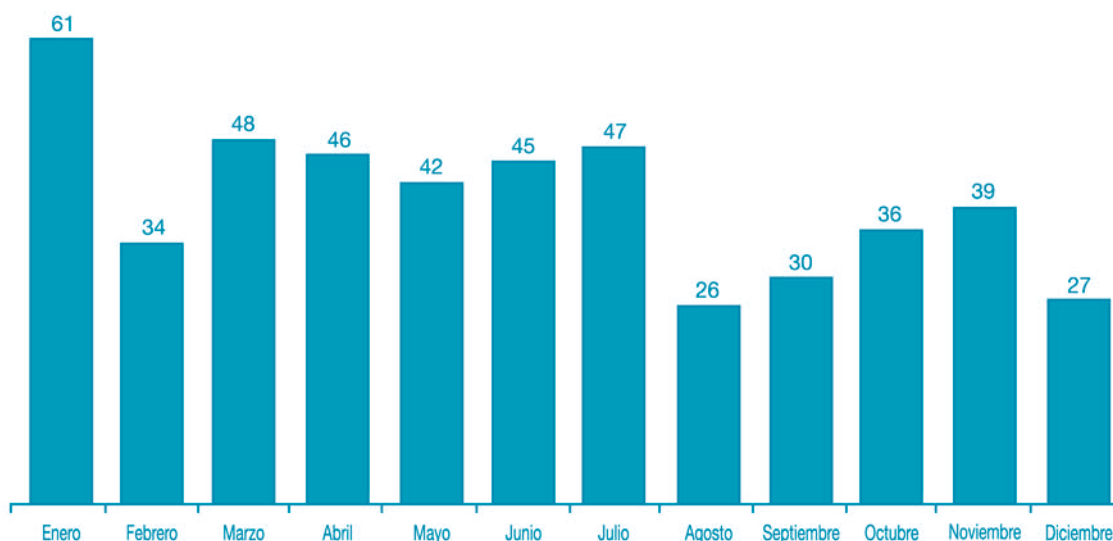
Enfermedades Profesionales totales según grado de enfermedad y sector de actividad económica

Sector	Total nº	Total %	Enf. Prof. con baja	Enf. Prof. sin baja
Agricultura	22	4,57	15	7
Industria	221	45,95	162	59
Construcción	60	12,47	34	26
Servicios	160	33,26	95	65
NO CONSTA	18	3,74	16	2
TOTAL	481	100	322	159

Enfermedades Profesionales totales según grado de enfermedad y mes del diagnóstico

Mes	Total nº	Total %	Enf. Prof. con baja	Enf. Prof. sin baja
Enero	61	12,68	53	8
Febrero	34	7,07	20	14
Marzo	48	9,98	37	11
Abril	46	9,56	31	15
Mayo	42	8,73	22	20
Junio	45	9,36	24	21
Julio	47	9,77	33	14
Agosto	26	5,41	16	10
Septiembre	30	6,24	18	12
Octubre	36	7,48	24	12
Noviembre	39	8,11	23	16
Diciembre	27	5,61	21	6
TOTAL	481	100	322	159

Enfermedades Profesionales totales notificadas mensualmente



Enfermedades Profesionales totales según grado de enfermedad y actividad económica

Actividad	Total	Enf. Prof. con baja	Enf. Prof. sin baja
011 Producción agrícola	18	13	5
012 Producción ganadera	1	1	-
014 Actividades de servicios relacionados con la agricultura y ganadería, excepto actividades veterinarias	2	-	2
050 Pesca, acuicultura y actividades de los servicios relacionados con las mismas	1	1	-
151 Industria cárnica	122	97	25
152 Elaboración y conservación de pescados y productos a base de pescado	1	1	-
153 Preparación y conservación de frutas y hortalizas	4	3	1
158 Fabricación de otros productos alimenticios	16	12	4
174 Fabricación de otros artículos confeccionados con textiles, excepto prendas de vestir	1	1	-
182 Confección de prendas de vestir en textiles y accesorios	5	4	1
191 Preparación, curtido y acabado del cuero	4	4	-
203 Fabricación de estructuras de madera y piezas de carpintería y ebanistería para la construcción	2	-	2
222 Artes gráficas y actividades de los servicios relacionados con las mismas	1	-	1
252 Fabricación de productos de materias plásticas	3	1	2
264 Fabricación de ladrillos, tejas y productos de tierras cocidas para la construcción	2	1	1
266 Fabricación de elementos de hormigón, yeso y cemento	14	10	4
267 Industria de la piedra	7	3	4
268 Fabricación de productos minerales no metálicos diversos	1	-	1
274 Producción y primera transformación de metales preciosos y de otros metales no féreos	1	1	-
281 Fabricación de elementos metálicos para la construcción	5	3	2
282 Fabricación de cisternas, grandes depósitos y contenedores de metal; fabricación de radiadores y calderas para calefacción central	1	1	-
285 Tratamiento y revestimiento de metales. Ingeniería mecánica general por cuenta de terceros	2	1	1
287 Fabricación de productos metálicos diversos, excepto muebles	2	1	1
292 Fabricación de otra maquinaria, equipo y material mecánico de uso general	2	1	1
294 Fabricación de máquinas-herramienta	1	1	-
295 Fabricación de maquinaria diversa para usos específicos	2	1	1
331 Fabricación de equipo e instrumentos médico-quirúrgicos y de aparatos ortopédicos	1	1	-
351 Construcción y reparación naval	3	2	1
361 Fabricación de muebles	12	8	4
362 Fabricación de artículos de joyería, orfebrería, platería y artículos similares	1	1	-
364 Fabricación de artículos de deporte	2	2	-
365 Fabricación de juegos y juguetes	1	-	1
410 Captación, depuración y distribución de agua	2	1	1
451 Preparación de obras	10	5	5
452 Construcción general de inmuebles y obras de ingeniería civil	31	19	12
453 Instalaciones de edificios y obras	6	3	3
454 Acabado de edificios y obras	13	7	6
502 Mantenimiento y reparación de vehículos de motor	6	4	2
512 Comercio al por mayor de materias primas agrarias y de animales vivos	1	1	-
513 Comercio al por mayor de productos alimenticios, bebidas y tabaco	22	18	4
514 Comercio al por mayor de productos de consumo, distinto de los alimenticios	3	1	2
515 Comercio al por mayor de productos no agrarios semielaborados, chatarra y productos de desecho	3	1	2
516 Comercio al por mayor de maquinaria y equipo	1	1	-
521 Comercio al por menor en establecimientos no especializados	7	5	2
522 Comercio al por menor de alimentos, bebidas y tabaco en establecimientos especializados	5	1	4
524 Otro comercio al por menor de artículos nuevos en establecimientos especializados	5	3	2
526 Comercio al por menor no realizado en establecimientos	1	-	1
527 Reparación de efectos personales y enseres domésticos	1	1	-
551 Hoteles	5	1	4
553 Restaurantes	8	5	3
554 Establecimientos de bebidas	1	1	-
555 Comedores colectivos y provisión de comidas preparadas	2	1	1
602 Otros tipos de transporte terrestre	9	4	5
632 Otras actividades anexas a los transportes	1	1	-
701 Actividades inmobiliarias por cuenta propia	2	-	2
713 Alquiler de maquinaria y equipo	1	1	-
745 Selección y colocación de personal	4	3	1
747 Actividades industriales de limpieza	6	6	-
748 Actividades empresariales diversas	5	2	3

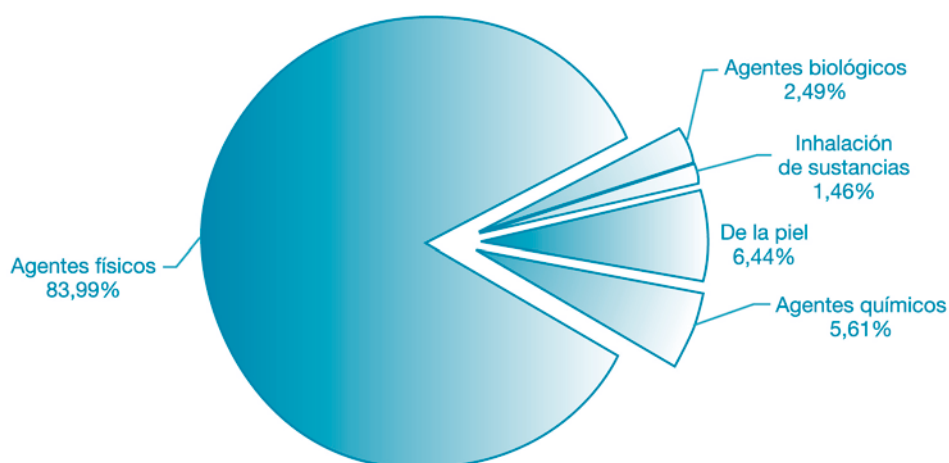
Enfermedades Profesionales totales según grado de enfermedad y actividad económica

Actividad	Total	Enf. Prof. con baja	Enf. Prof. sin baja
751 Administración Pública	12	5	7
753 Seguridad social obligatoria	1	-	1
801 Enseñanza primaria	2	2	-
802 Enseñanza secundaria	6	2	4
803 Enseñanza superior	1	-	1
851 Actividades sanitarias	8	6	2
853 Actividades de servicios sociales	8	4	4
900 Actividades de saneamiento público	1	1	-
926 Actividades deportivas	1	1	-
930 Actividades diversas de servicios personales	21	13	8
NO CONSTA	18	16	2
TOTAL	481	322	159

Enfermedades Profesionales totales según grado y grupo de enfermedad profesional

Grupos de enfermedad profesional	Total nº	Total %	Enf. Prof. con baja		Enf. Prof. sin baja	
			nº	% del total	nº	% del total
1) ENFERMEDADES PROFESIONALES CAUSADAS POR AGENTES QUÍMICOS						
1A Metales	18	3,74	12	2,49	6	1,25
1C Halógenos	2	0,42	2	0,42	-	-
1E Ácidos orgánicos	1	0,21	1	0,21	-	-
1J Amoníaco	1	0,21	1	0,21	-	-
1K Aromáticos	1	0,21	-	-	1	0,21
1P Glicoles	1	0,21	1	0,21	-	-
1S Organoclorados y organofosforados	3	0,62	2	0,42	1	0,21
2) ENFERMEDADES PROFESIONALES CAUSADAS POR AGENTES FÍSICOS						
2A Hipoacusia o sordera provocada por ruido	4	0,83	-	-	4	0,83
2B Enfermedades osteoarticulares o angioneuróticas provocadas por las vibraciones mecánicas	5	1,04	2	0,42	3	0,62
2C Enfermedades de las bolsas serosas debidas a la presión, celulitis subcutáneas	9	1,87	4	0,83	5	1,04
2D Enfermedades por fatiga e inflamación de las vainas tendinosas y de tejidos	213	44,28	148	30,77	65	13,51
2E Arrancamiento por fatiga de las apófisis espinosa	67	13,93	38	7,90	29	6,03
2F Parálisis de los nervios debidos a la presión	90	18,71	68	14,14	22	4,57
2G Lesiones del menisco por mecanismos de arrancamiento y compresión asociadas	1	0,21	1	0,21	-	-
2H Enfermedades provocadas por compresión o descompresión atmosférica	1	0,21	1	0,21	-	-
2I Enfermedades provocadas por radiaciones ionizantes	6	1,25	6	1,25	-	-
2L Nódulos de las cuerdas vocales por esfuerzos sostenidos de la voz debido a motivos profesionales	8	1,66	3	0,62	5	1,04
3) ENFERMEDADES PROFESIONALES CAUSADAS POR AGENTES BIOLÓGICOS						
3A Enfermedades infecciosas causadas por el trabajo de las personas que se ocupan de la prevención y asistencia	4	0,83	4	0,83	-	-
3B Enfermedades infecciosas o parasitarias transmitidas al hombre por los animales o por sus productos y cadáveres	7	1,46	6	1,25	1	0,21
3D Enfermedades infecciosas y parasitarias no contempladas en otros apartados: micosis, legionella y helmintiasis	1	0,21	-	-	1	0,21
4) ENFERMEDADES PROFESIONALES CAUSADAS POR INHALACIÓN DE SUSTANCIAS Y AGENTES NO COMPRENDIDOS EN OTROS APARTADOS						
4H Sustancias de alto peso molecular (sustancias de origen vegetal, animal, microorganismos y sustancias enzimáticas)	2	0,42	-	-	2	0,42
4I Sustancias de bajo peso molecular (metales y sus sales, polvos de maderas, productos farmacéuticos, etc.)	5	1,04	3	0,62	2	0,42
5) ENFERMEDADES PROFESIONALES DE LA PIEL CAUSADAS POR SUSTANCIAS Y AGENTES NO COMPRENDIDOS EN ALGUNO DE LOS OTROS APARTADOS						
5A Sustancias de bajo peso molecular por debajo de los 1.000 daltons (metales y sus sales, polvos de maderas, productos farmacéuticos, aditivos, etc.)	14	2,91	8	1,66	6	1,25
5B Agentes y sustancias de alto peso molecular, por encima de los 1.000 daltons (sustancias de origen vegetal, animal, microorganismos y sustancias enzimáticas)	14	2,91	9	1,87	5	1,04
5C Sustancias fotosensibilizantes exógenas	1	0,21	1	0,21	-	-
5D Agentes infecciosos	2	0,42	1	0,21	1	0,21
TOTAL	481	100	322	66,94	159	33,06

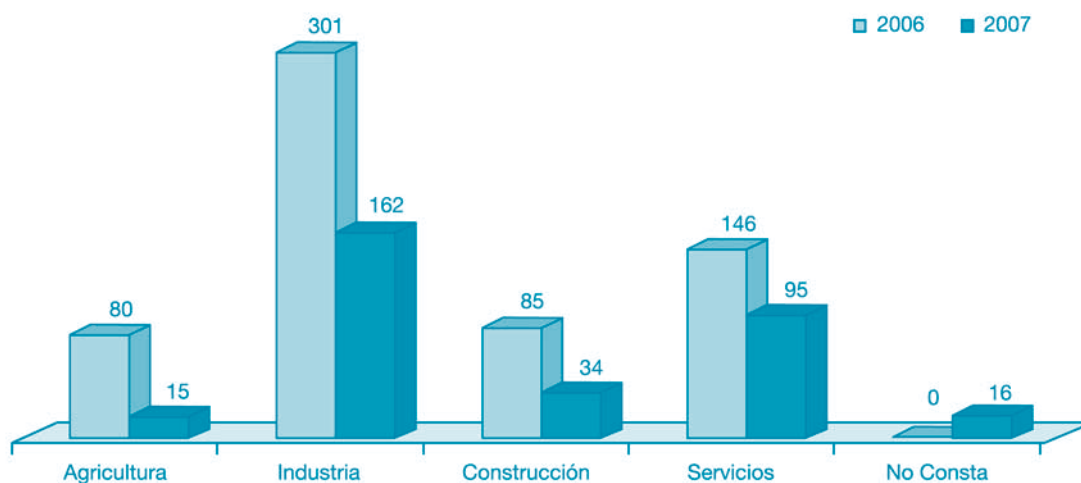
Enfermedades Profesionales totales distribuidas por grupo de enfermedad



Enfermedades Profesionales con baja según sector de actividad económica, sexo y edad

Edad	Total			Agricultura			Industria			Construcción			Servicios		
	Hombre	Mujer	Total	Hombre	Mujer	Total	Hombre	Mujer	Total	Hombre	Mujer	Total	Hombre	Mujer	Total
Menos de 20 años	-	4	4	-	-	-	-	-	-	-	-	-	-	4	4
De 20 a 24 años	17	13	30	-	2	2	8	5	13	5	-	5	4	4	8
De 25 a 29 años	27	20	47	-	2	2	20	6	26	4	-	4	1	11	12
De 30 a 34 años	36	11	47	-	1	1	22	8	30	9	-	9	3	2	5
De 35 a 39 años	30	22	52	-	1	1	17	6	23	7	-	7	5	13	18
De 40 a 44 años	21	23	44	-	2	2	13	9	22	4	1	5	2	11	13
De 45 a 49 años	20	26	46	-	2	2	12	14	26	2	-	2	6	7	13
De 50 a 54 años	12	21	33	-	1	1	8	9	17	1	-	1	3	11	14
De 55 a 59 años	12	2	14	3	-	3	4	1	5	1	-	1	4	1	5
De 60 a 64 años	2	3	5	1	-	1	-	-	-	-	-	-	-	3	3
TOTAL	177	145	322	4	11	15	104	58	162	33	1	34	28	67	95

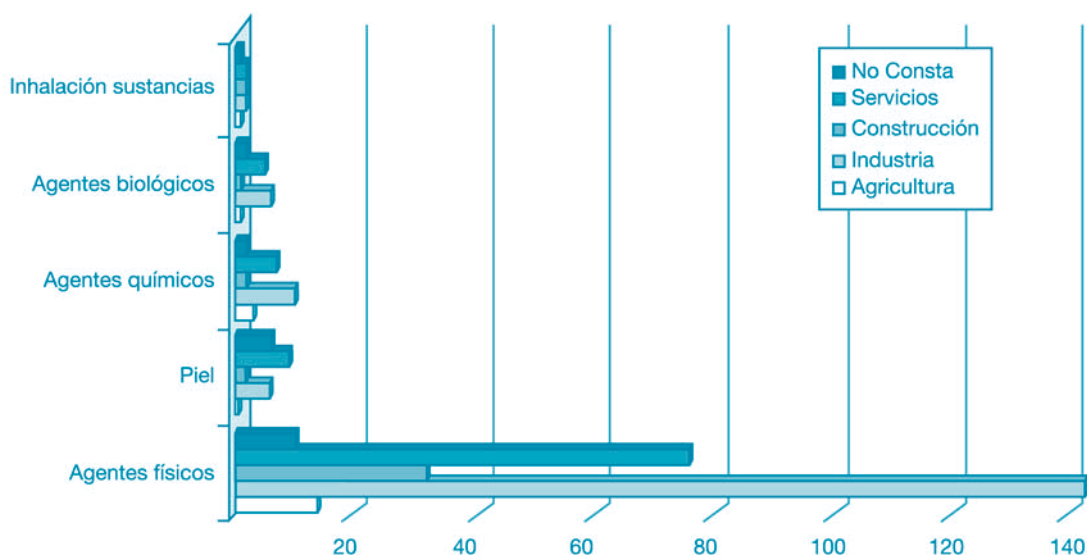
Distribución sectorial de Enfermedades Profesionales con baja. Periodo 2006-2007



Enfermedades Profesionales con baja según grupo de enfermedad profesional y sector de actividad económica

Sector	Total nº	Total %	Agentes químicos		Agentes físicos		Agentes biológicos		Inhalación sustancias		Piel	
			Total nº	% del total	nº	% del total	nº	% del total	nº	% del total	nº	% del total
Agricultura	15	4,66	2	0,62	13	4,04	-	-	-	-	-	-
Industria	162	50,31	9	2,80	142	44,10	5	1,55	1	0,31	5	1,55
Construcción	34	10,56	1	0,31	31	9,63	-	-	1	0,31	1	0,31
Servicios	95	29,50	6	1,86	76	23,60	4	1,24	1	0,31	8	2,48
NO CONSTA	16	4,97	1	0,31	9	2,80	1	0,31	-	-	5	1,55
TOTAL	322	100	19	5,90	271	84,16	10	3,11	3	0,93	19	5,90

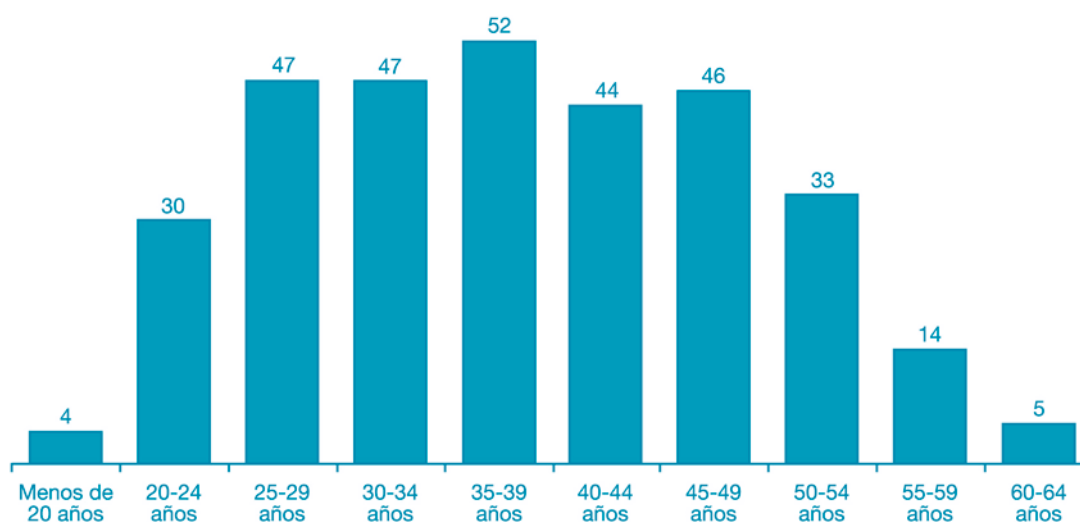
Distribución sectorial de Enfermedades Profesionales según grupo de enfermedad



Enfermedades Profesionales con baja según grupo de enfermedad profesional y edad

Sector	Total nº	Total %	Agentes químicos		Agentes físicos		Agentes biológicos		Inhalación sustancias		Piel	
			Total nº	% del total	nº	% del total	nº	% del total	nº	% del total	nº	% del total
Menos de 20 años	4	1,24	-	-	3	0,93	-	-	-	-	1	0,31
De 20 a 24 años	30	9,32	3	0,93	25	7,76	-	-	1	0,31	1	0,31
De 25 a 29 años	47	14,60	2	0,62	39	12,11	2	0,62	1	0,31	3	0,93
De 30 a 34 años	47	14,60	5	1,55	38	11,80	3	0,93	-	-	1	0,31
De 35 a 39 años	52	16,15	-	-	46	14,29	-	-	-	-	6	1,86
De 40 a 44 años	44	13,66	2	0,62	39	12,11	-	-	-	-	3	0,93
De 45 a 49 años	46	14,29	5	1,55	38	11,80	1	0,31	1	0,31	1	0,31
De 50 a 54 años	33	10,25	1	0,31	29	9,01	1	0,31	-	-	2	0,62
De 55 a 59 años	14	4,35	1	0,31	12	3,73	1	0,31	-	-	-	-
De 60 a 64 años	5	1,55	-	-	2	0,62	2	0,62	-	-	1	0,31
TOTAL	322	100	19	5,90	271	84,16	10	3,11	3	0,93	19	5,90

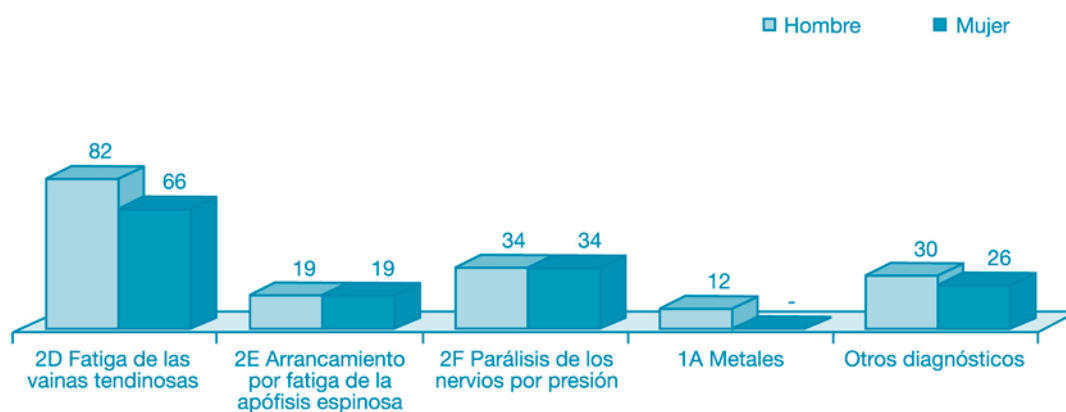
Enfermedades Profesionales con baja según grupos de edad



Enfermedades Profesionales con baja según subgrupo de enfermedad profesional y sexo

Subgrupo de enfermedad profesional	Total nº	Total %	Hombres nº	Hombres %	Mujeres nº	Mujeres %
1A Metales	12	3,73	12	3,73	-	-
1C Halógenos	2	0,62	1	0,31	1	0,31
1E Ácidos orgánicos	1	0,31	-	-	1	0,31
1J Amoniaco	1	0,31	-	-	1	0,31
1P Glicoles	1	0,31	-	-	1	0,31
1S Organoclorados y organofosforados	2	0,62	1	0,31	1	0,31
2B Enfermedades osteoarticulares o angioneuróticas por vibraciones mecánicas	2	0,62	2	0,62	-	-
2C Enfermedades de las bolsas serosas debida a la presión, celulitis subcutáneas	4	1,24	4	1,24	-	-
2D Enfermedades por fatiga e inflamación de las vainas tendinosas y de tejidos peritendinosos	148	45,96	82	25,47	66	20,50
2E Arrancamiento por fatiga de la apófisis espinosa	38	11,80	19	5,90	19	5,90
2F Parálisis de los nervios debidos a la presión	68	21,12	34	10,56	34	10,56
2G Lesiones del menisco por mecanismos de arrancamiento y compresión	1	0,31	1	0,31	-	-
2H Enfermedades provocadas por compresión o descompresión atmosférica	1	0,31	1	0,31	-	-
2I Enfermedades provocadas por radiaciones ionizantes	6	1,86	6	1,86	-	-
2L Nódulos de las cuerdas vocales por esfuerzos sostenidos de la voz debido a motivos profesionales	3	0,93	-	-	3	0,93
3A Enfermedades infecciosas causadas por el trabajo de las personas que se ocupan de la prevención y asistencia médica	4	1,24	-	-	4	1,24
3B Enfermedades infecciosas o parasitarias transmitidas al hombre por los animales o por sus productos y cadáveres	6	1,86	3	0,93	3	0,93
4I Sustancias de bajo peso molecular (metales y sus sales, polvos de maderas, productos farmacéuticos, etc.)	3	0,93	2	0,62	1	0,31
5A Sustancias de bajo peso molecular por debajo de los 1.000 daltons (metales y sus sales, polvos de maderas, aditivos, disolventes, etc.)	8	2,48	3	0,93	5	1,55
5B Agentes y sustancias de alto peso molecular, por encima de los 1.000 daltons, (sustancias de origen vegetal, animal, microorganismos, y sustancias enzimáticas)	9	2,80	5	1,55	4	1,24
5C Sustancias fotosensibilizantes exógenas	1	0,31	-	-	1	0,31
5D Agentes infecciosos	1	0,31	1	0,31	-	-
TOTAL	322	100	177	54,97	145	45,03

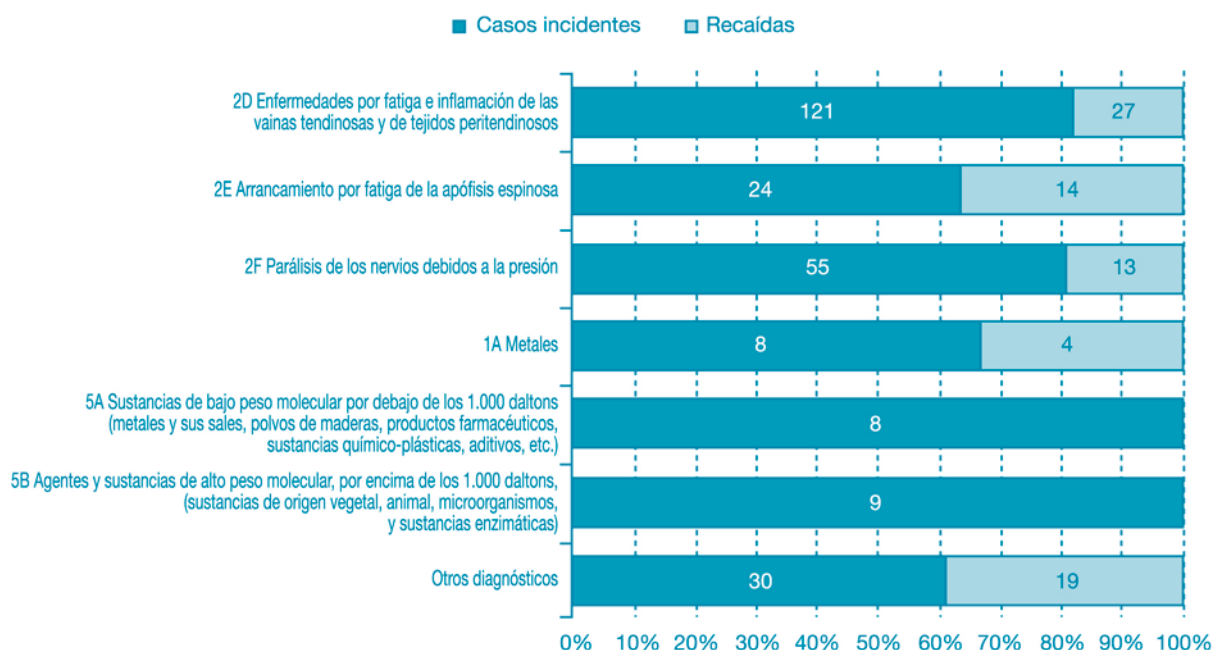
Enfermedades Profesionales con baja según subgrupo de enfermedad y sexo



Enfermedades Profesionales: casos, incidentes y recaídas con baja según subgrupo de enfermedad

Subgrupo de Enfermedad profesional	Total nº	Total %	Casos Incidentes con baja		Recaídas con baja	
			Total	% del total	nº	% del total
1A Metales	12	3,73	8	2,48	4	1,24
1C Halógenos	2	0,62	2	0,62	-	-
1E Ácidos orgánicos	1	0,31	1	0,31	-	-
1J Amoníaco	1	0,31	1	0,31	-	-
1P Glicoles	1	0,31	1	0,31	-	-
1S Organoclorados y organofosforados	2	0,62	2	0,62	-	-
2B Enfermedades osteoarticulares o angioneuróticas por vibraciones mecánicas	2	0,62	2	0,62	-	-
2C Enfermedades de las bolsas serosas debida a la presión, celulitis subcutáneas	4	1,24	2	0,62	2	0,62
2D Enfermedades por fatiga e inflamación de las vainas tendinosas y de tejidos	148	45,96	121	37,58	27	8,39
2E Arrancamiento por fatiga de las apófisis espinosa	38	11,80	24	7,45	14	4,35
2F Parálisis de los nervios debidos a la presión	68	21,12	55	17,08	13	4,04
2G Lesiones del menisco por mecanismos de arrancamiento y compresión asociadas	1	0,31	1	0,31	-	-
2H Enfermedades provocadas por compresión o descompresión atmosférica	1	0,31	1	0,31	-	-
2I Enfermedades provocadas por radiaciones ionizantes	6	1,86	2	0,62	4	1,24
2L Nódulos de las cuerdas vocales por esfuerzos sostenidos de la voz debido a motivos profesionales	3	0,93	1	0,31	2	0,62
3A Enfermedades infecciosas causadas por el trabajo de las personas que se ocupan de la prevención y asistencia	4	1,24	3	0,93	1	0,31
3B Enfermedades infecciosas o parasitarias transmitidas al hombre por los animales o por sus productos y cadáveres	6	1,86	6	1,86	-	-
4I Sustancias de bajo peso molecular (metales y sus sales, polvos de maderas, productos farmacéuticos, etc.)	3	0,93	3	0,93	-	-
5A Sustancias de bajo peso molecular por debajo de los 1.000 daltons (metales y sus sales, polvos de maderas, productos farmacéuticos, aditivos, etc.)	8	2,48	8	2,48	-	-
5B Agentes y sustancias de alto peso molecular, por encima de los 1.000 daltons, (sustancias de origen vegetal, animal, microorganismos, y sustancias enzimáticas)	9	2,80	9	2,80	-	-
5C Sustancias fotosensibilizantes exógenas	1	0,31	1	0,31	-	-
5D Agentes infecciosos	1	0,31	1	0,31	-	-
TOTAL	322	100	255	79,19	77	23,91

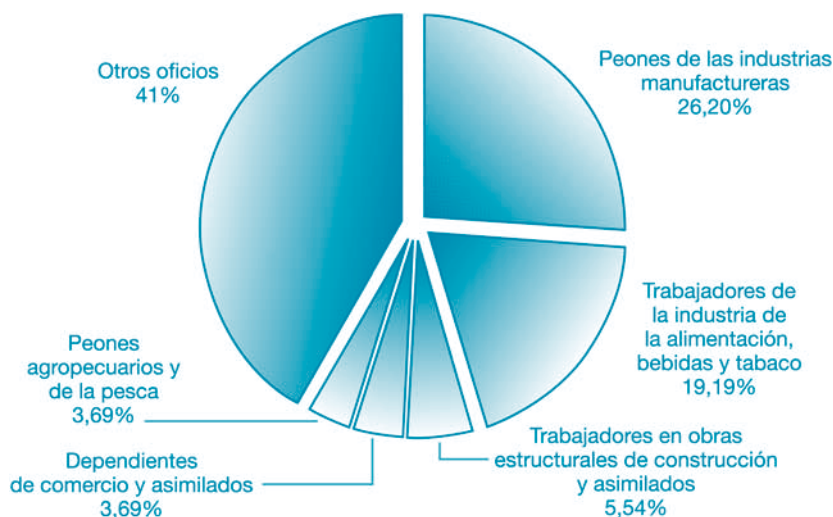
Enfermedades Profesionales: casos, incidentes y recaídas con baja según subgrupo de enfermedad



Enfermedades Profesionales causadas por Agentes Físicos con baja según subgrupo de enfermedad profesional y oficios

Oficios (Códigos C.N.O.)	nº	%	2B	2C	2D	2E	2F	2G	2H	2I	2L
(26) Profesiones asociadas a una titulación de 1º ciclo universitario en ciencias físicas y asimilados	1	0,37	-	-	1	-	-	-	-	-	-
(28) Profesiones asociadas a una titulación de 1º ciclo universitario en la enseñanza	3	1,11	-	-	-	-	-	-	-	-	3
(30) Técnicos de las ciencias físicas, químicas e ingenierías	1	0,37	-	-	1	-	-	-	-	-	-
(35) Otros técnicos y profesionales de apoyo	1	0,37	-	-	1	-	-	-	-	-	-
(50) Trabajadores de los servicios de restauración	9	3,32	1	-	2	2	4	-	-	-	-
(51) Trabajadores de los servicios personales	6	2,21	-	-	5	1	-	-	-	-	-
(53) Dependientes de comercio y asimilados	10	3,69	-	-	5	2	3	-	-	-	-
(60) Trabajadores cualificados en actividades agrícolas	6	2,21	-	-	3	1	2	-	-	-	-
(61) Trabajadores cualificados en actividades ganaderas	1	0,37	-	-	1	-	-	-	-	-	-
(63) Pescadores y trabajadores cualificados en actividades piscícolas	2	0,74	-	-	1	-	-	-	1	-	-
(71) Trabajadores en obras estructurales de construcción y asimilados	15	5,54	1	-	13	-	1	-	-	-	-
(72) Trabajadores de acabado de construcciones y asimilados; pintores y otros asimilados	9	3,32	-	2	2	2	2	1	-	-	-
(74) Trabajadores de las industrias extractivas	2	0,74	-	-	-	-	2	-	-	-	-
(75) Soldadores, chapistas, montadores de estructuras metálicas, herreros, elaboradores de herramientas y asimilados	7	2,58	-	-	3	1	3	-	-	-	-
(76) Mecánicos y ajustadores de maquinaria y equipos eléctricos y electrónicos	7	2,58	-	-	4	-	3	-	-	-	-
(78) Trabajadores de la industria de la alimentación, bebidas y tabaco	52	19,19	-	1	28	12	10	-	-	1	-
(79) Trabajadores de la madera, trabajadores de la industria textil, confección piel, cuero, calzado y asimilados	6	2,21	-	-	4	-	2	-	-	-	-
(83) Operadores de máquinas fijas	3	1,11	-	-	2	-	1	-	-	-	-
(84) Montadores y ensambladores	1	0,37	-	-	-	-	1	-	-	-	-
(85) Maquinista de locomotora, operador de maquinaria agrícola y de equipos pesados móviles, y marineros	3	1,11	-	-	1	-	2	-	-	-	-
(86) Conductores de vehículos para el transporte urbano o por carretera	5	1,85	-	-	4	-	1	-	-	-	-
(91) Empleados domésticos y otro personal de limpieza de interior de edificios	9	3,32	-	-	5	-	4	-	-	-	-
(94) Peones agropecuarios y de la pesca	10	3,69	-	-	9	-	1	-	-	-	-
(96) Peones de la construcción	6	2,21	-	-	4	2	-	-	-	-	-
(97) Peones de las industrias manufactureras	71	26,20	-	-	34	11	21	-	-	5	-
(98) Peones del transporte y descargadores	2	0,74	-	-	1	1	-	-	-	-	-
NO CONSTA	23	8,49	-	1	14	3	5	-	-	-	-
TOTAL	271	100	2	4	148	38	68	1	1	6	3

Oficios con mayor número de Enfermedades Profesionales causadas por Agentes Físicos



Enfermedades Profesionales totales según diagnóstico CIE10

Diagnóstico CIE10	Total nº	Total %	Enf. Prof. con baja	Enf. Prof. sin baja
A23X Brucelosis	6	1,25	6	-
B178 Otras hepatitis específicas	1	0,21	1	-
B358 Dermatofitosis	1	0,21	-	1
G560 Síndrome del canal carpiano	33	6,86	25	8
G561 Otras lesiones del nervio mediano	3	0,62	3	-
G562 Lesiones del nervio ulnar	1	0,21	1	-
G563 Lesiones del nervio radial	2	0,42	2	-
H833 Pérdida auditiva provocada por el ruido	4	0,83	-	4
J303 Rinitis alérgica	6	1,25	5	1
J45X Asma	5	1,04	1	4
J682 Inflamación de las vías respiratorias superiores	2	0,42	-	2
L23X Dermatitis alérgica de contacto	36	7,48	24	12
L25X Dermatitis no especificada	14	2,91	12	2
M192 Artrosis del codo	7	1,46	4	3
M232 Lesiones degenerativas del menisco (rodilla)	1	0,21	1	-
M700 Tenosinovitis de mano y muñeca	152	31,60	101	51
M703 Bursitis del codo	1	0,21	1	-
M704 Bursitis de la rodilla	6	1,25	3	3
M770 Epicondilitis medial (codo)	73	15,18	44	29
M771 Epicondilitis lateral (codo)	48	9,98	31	17
M931 Artrosis semilunar	1	0,21	-	1
NO CONSTA	78	16,22	57	21
TOTAL	481	100	322	159

Enfermedades Profesionales totales según parte del cuerpo lesionada

Diagnóstico CIE10	Total nº	Total %	Enf. Prof. con baja	Enf. Prof. sin baja
00 Parte del cuerpo afectada, sin especificar	14	2,91	9	5
11 Cabeza, cerebro, nervios craneanos y vasos cerebrales	1	0,21	1	-
12 Zona facial	1	0,21	1	-
14 Oreja (s)	2	0,42	1	1
20 Cuello, incluida la columna y las vértebras cervicales	4	0,83	2	2
21 Cuello, incluida la columna y las vértebras del cuello	2	0,42	1	1
29 Cuello, otras partes no mencionadas anteriormente	4	0,83	1	3
30 Espalda, incluida la columna y las vértebras dorsolumbares	5	1,04	5	-
31 Espalda, incluida la columna y las vértebras de la espalda	1	0,21	1	-
39 Espalda, otras partes no mencionadas anteriormente	1	0,21	-	1
40 Tronco y órganos, no descritos con más detalle	2	0,42	2	-
41 Caja torácica, costillas, incluidos omoplatos y articulaciones acromioclaviculares	2	0,42	1	1
42 Región torácica, incluidos sus órganos	6	1,25	5	1
43 Región pélvica y abdominal, incluidos sus órganos	1	0,21	1	-

Enfermedades Profesionales totales según parte del cuerpo lesionada

Diagnóstico CIE10	Total nº	Total %	Enf. Prof. con baja	Enf. Prof. sin baja
50 Extremidades superiores, no descritas con más detalle	26	5,41	14	12
51 Hombro y articulaciones del húmero	43	8,94	32	11
52 Brazo, incluida la articulación del cúbito	100	20,79	66	34
53 Mano	97	20,17	66	31
54 Dedo (s)	15	3,12	12	3
55 Muñeca	122	25,36	84	38
58 Extremidades superiores, múltiples partes afectadas	6	1,25	3	3
59 Extremidades superiores, otras partes no mencionadas anteriormente	2	0,42	-	2
61 Cadera y articulación de la cadera	1	0,21	-	1
62 Pierna, incluida la rodilla	8	1,66	4	4
69 Extremidades inferiores, otras partes no mencionadas anteriormente	1	0,21	1	-
70 Todo el cuerpo y múltiples partes, no descritas con más detalle	1	0,21	1	-
71 Todo el cuerpo (efectos sistémicos)	2	0,42	1	1
78 Múltiples partes del cuerpo afectadas	4	0,83	4	-
99 Otras partes del cuerpo no mencionadas anteriormente	7	1,46	3	4
TOTAL	481	100	322	159

Enfermedades Profesionales con baja según grupo de enfermedad profesional y diagnóstico CIE10

Diagnóstico CIE10	Total	Agentes químicos	Agentes físicos	Agentes biológicos	Inhalación de sustancias	Piel
A23X Brucelosis	6	-	-	6	-	-
B178 Otras hepatitis específicas	1	-	-	1	-	-
G560 Síndrome del canal carpiano	25	-	25	-	-	-
G561 Otras lesiones del nervio mediano	3	-	3	-	-	-
G562 Lesiones del nervio ulnar	1	-	1	-	-	-
G563 Lesiones del nervio radial	2	-	2	-	-	-
J303 Rinitis alérgica	5	-	5	-	-	-
J45X Asma	1	-	-	-	1	-
L23X Dermatitis alérgica de contacto	24	12	-	1	1	10
L25X Dermatitis no especificada	12	5	-	1	1	5
M192 Artrosis del codo	4	-	4	-	-	-
M232 Lesiones degenerativas del menisco (rodilla)	1	-	1	-	-	-
M700 Tenosinovitis de mano y muñeca	101	-	101	-	-	-
M703 Bursitis del codo	1	-	1	-	-	-
M704 Bursitis de la rodilla	3	-	3	-	-	-
M770 Epicondilitis medial (codo)	44	-	44	-	-	-
M771 Epicondilitis lateral (codo)	31	-	30	-	-	1
NO CONSTA	57	2	51	1	-	3
TOTAL	322	19	271	10	3	19

Enfermedades Profesionales con baja según grupo de enfermedad profesional y parte del cuerpo

Parte del cuerpo	Total	Agentes químicos	Agentes físicos	Agentes biológicos	Inhalación de sustancias	Piel
00 Parte del cuerpo afectada, sin especificar	9	1	2	4	-	2
11 Cabeza, cerebro, nervios craneanos y vasos cerebrales	1	-	1	-	-	-
12 Zona facial	1	-	1	-	-	-
14 Oreja (s)	1	-	1	-	-	-
20 Cuello, incluida la columna y las vértebras cervicales	2	-	2	-	-	-
21 Cuello, incluida la columna y las vértebras del cuello	1	-	1	-	-	-
29 Cuello, otras partes no mencionadas anteriormente	1	-	1	-	-	-
30 Espalda, incluida la columna y las vértebras dorsolumbares	5	-	5	-	-	-
31 Espalda, incluida la columna y las vértebras de la espalda	1	-	1	-	-	-
40 Tronco y órganos, no descritos con más detalle	2	-	-	-	1	1
41 Caja torácica, costillas, incluidos omoplatos y articulaciones acromioclaviculares	1	-	1	-	-	-
42 Región torácica, incluidos sus órganos	5	-	4	-	-	1
43 Región pélvica y abdominal, incluidos sus órganos	1	-	-	1	-	-
50 Extremidades superiores, no descritas con más detalle	14	-	13	-	-	1
51 Hombro y articulaciones del húmero	32	-	32	-	-	-
52 Brazo, incluida la articulación del cúbito	66	1	64	-	1	-
53 Mano	66	13	41	2	1	9
54 Dedo (s)	12	-	10	1	-	1
55 Muñeca	84	-	84	-	-	-

Enfermedades Profesionales con baja según grupo de enfermedad profesional y parte del cuerpo

Parte del cuerpo	Total	Agentes químicos	Agentes físicos	Agentes biológicos	Inhalación de sustancias	Piel
58 Extremidades superiores, múltiples partes afectadas	3	-	1	-	-	2
62 Pierna, incluida la rodilla	4	-	4	-	-	-
69 Extremidades inferiores, otras partes no mencionadas anteriormente	1	-	1	-	-	-
70 Todo el cuerpo y múltiples partes, no descritas con más detalle	1	1	-	-	-	-
71 Todo el cuerpo (efectos sistémicos)	1	-	-	1	-	-
78 Múltiples partes del cuerpo afectadas	4	2	-	-	-	2
99 Otras partes del cuerpo no mencionadas anteriormente	3	1	1	1	-	-
TOTAL	322	19	271	10	3	19

Enfermedades Profesionales con baja según duración del parte de baja

Duración	Total nº	Total %
Menos de 1 día	32	9,94
Entre 1 y 20 días	92	28,57
Entre 21 y 40 días	92	28,57
Entre 41 y 60 días	37	11,49
Entre 61 y 80 días	28	8,70
Entre 81 y 100 días	20	6,21
Más de 200 días	21	6,52
Total	322	100

Enfermedades Profesionales con baja según duración del parte de baja y grupo de enfermedad profesional

Duración	Total	Agentes químicos	Agentes físicos	Agentes biológicos	Inhalación de sustancias	Piel
Menos de 1 día	32	4	23	1	1	3
Entre 1 y 20 días	92	6	78	2	1	5
Entre 21 y 40 días	92	2	88	0	0	2
Entre 41 y 60 días	37	1	33	2	0	1
Entre 61 y 80 días	28	1	22	3	1	1
Entre 81 y 100 días	20	2	15	1	0	2
Más de 100 días	21	3	12	1	0	5
TOTAL	322	19	271	10	3	19

Enfermedades Profesionales con baja según duración baja médica y diagnóstico CIE10

Diagnóstico CIE10	Total	Menos de 1 día	1-20 días	21-40 días	41-60 días	61-80 días	81-100 días	Más de 100 días
A23X Brucelosis	6	-	1	-	1	3	1	-
B178 Otras hepatitis específicas	1	-	-	-	-	-	-	1
G560 Síndrome del canal carpiano	25	3	4	11	4	2	-	1
G561 Otras lesiones del nervio mediano	3	3	-	-	-	-	-	-
G562 Lesiones del nervio ulnar	1	-	-	-	-	-	1	-
G563 Lesiones del nervio radial	2	-	-	1	-	1	-	-
J303 Rinitis alérgica	5	-	4	1	-	-	-	-
J45X Asma	1	1	-	-	-	-	-	-
L23X Dermatitis alérgica de contacto	24	3	9	2	2	-	3	5
L25X Dermatitis no especificada	12	3	2	1	1	3	-	2
M192 Artrosis del codo	4	-	3	1	-	-	-	-
M232 Lesiones degenerativas del menisco (rodilla)	1	-	1	-	-	-	-	-
M700 Tenosinovitis de mano y muñeca	101	3	28	40	10	13	5	2
M703 Bursitis del codo	1	-	1	-	-	-	-	-
M704 Bursitis de la rodilla	3	-	2	1	-	-	-	-
M770 Epicondilitis medial (codo)	44	1	12	12	7	5	4	3
M771 Epicondilitis lateral (codo)	31	2	8	8	4	-	5	4
NO CONSTA	57	13	17	14	8	1	1	3
TOTAL	322	32	92	92	37	28	20	21

Enfermedades Profesionales totales según causa de cierre del parte médico

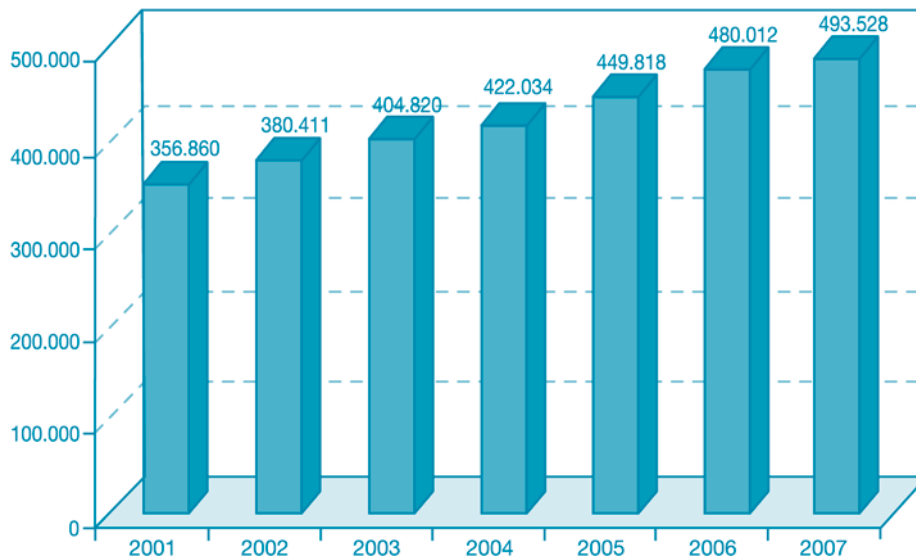
Causa del cierre	Total nº	Total %	Enf. Prof. con baja	Enf. Prof. sin baja
Alta con propuesta de incapacidad permanente	9	1,87	9	-
Alta por curación	239	49,69	225	14
Otras causas	191	39,71	56	135
NO CONSTA	42	8,73	32	10
TOTAL	481	100	322	159

Enfermedades Profesionales con baja según causa de cierre del parte médico y duración de la baja

Diagnóstico CIE10	Total	Menos de 1 día	1-20 días	21-40 días	41-60 días	61-80 días	81-100 días	Más de 100 días
Alta con propuesta de Incapacidad permanente	9	0	0	0	2	1	2	4
Alta por curación	225	0	69	83	25	20	15	13
Otras causas	56	0	23	9	10	7	3	4
NO CONSTA	32	32	0	0	0	0	0	0
TOTAL	322	32	92	92	37	28	20	21

Población Afiliada e Índices de Incidencia

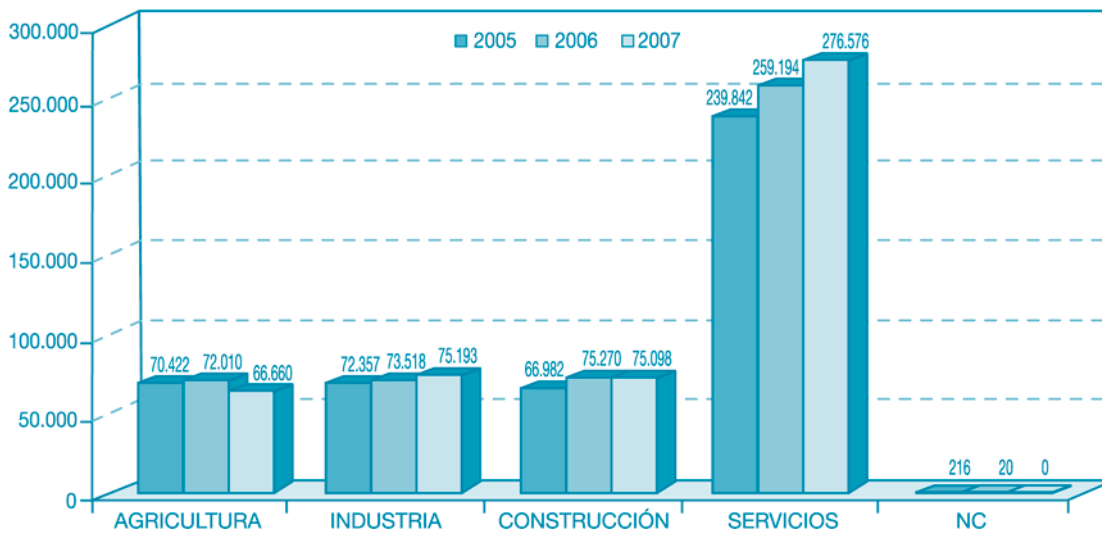
Evolución de los trabajadores en alta en Seguridad Social con las contingencias por A.T. y E.P. cubiertas. Murcia 2001-2007



Trabajadores afiliados a la Seguridad Social en alta laboral con las contingencias por accidente de trabajo y enfermedad profesional cubiertas (desde 2004 incluye autónomos).

Fuente de trabajadores afiliados: Tesorería General de la Seguridad Social y Ministerio de Trabajo y Asuntos Sociales.

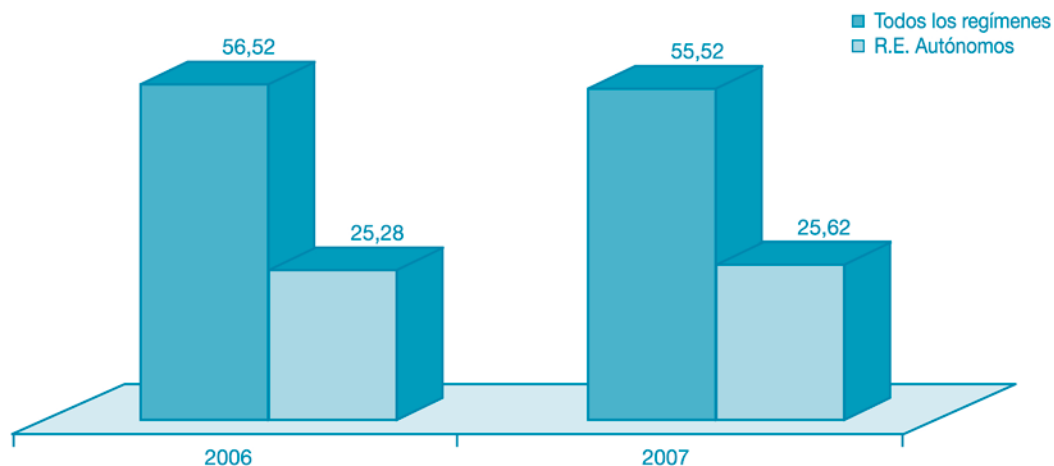
Evolución sectorial de trabajadores en alta en la Seguridad Social con las contingencias por A.T. y E.P. cubiertas. Murcia 2005-2007



Trabajadores afiliados a la Seguridad Social en alta laboral con las contingencias por accidente de trabajo y enfermedad profesional cubiertas (incluye autónomos).

Fuente de trabajadores afiliados: Tesorería General de la Seguridad Social y Ministerio de Trabajo y Asuntos Sociales.

Evolución anual del índice de incidencia de accidentes con baja en jornada de trabajo. Periodo 2006-2007



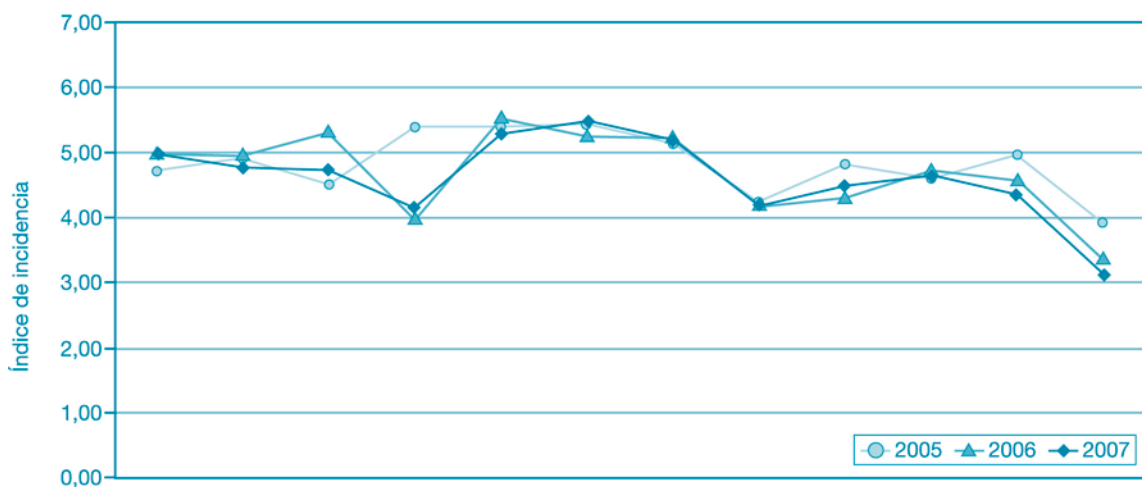
Índice de incidencia: nº de accidentes con baja en jornada de trabajo por cada mil trabajadores afiliados a la Seguridad Social con las contingencias por A.T. cubiertas (incluye autónomos).

Fuente de accidentes: Instituto de Seguridad y Salud Laboral de la Región de Murcia.

Fuente de trabajadores en alta en la Seguridad Social: Tesorería General de la Seguridad Social y Ministerio de Trabajo y Asuntos Sociales.

Los índices se refieren a accidentes ocurridos en el año.

Evolución mensual del índice de incidencia de accidentes con baja en jornada laboral



	Enero	Febrero	Marzo	Abril	Mayo	Junio	Julio	Agosto	Septiembre	Octubre	Noviembre	Diciembre
2005	4,73	4,93	4,51	5,41	5,40	5,44	5,15	4,24	4,84	4,61	4,97	3,93
2006	5,00	4,97	5,32	3,98	5,54	5,27	5,22	4,22	4,31	4,74	4,58	3,37
2007	5,02	4,81	4,74	4,15	5,32	5,49	5,23	4,16	4,47	4,62	4,36	3,11

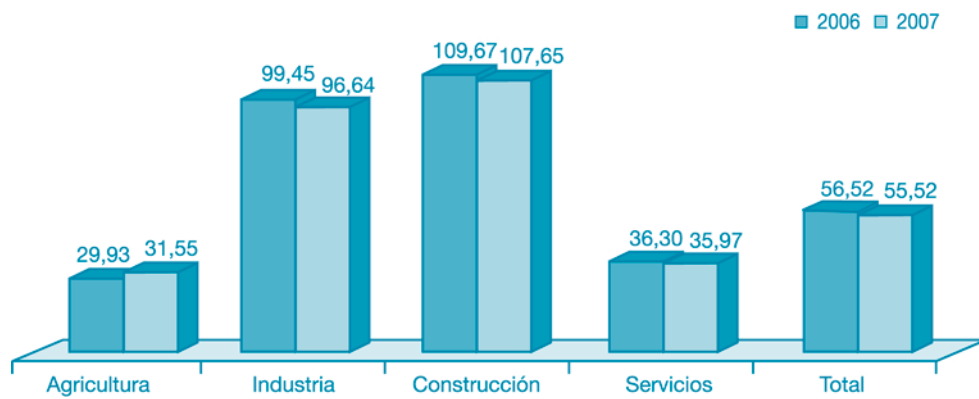
Índice de incidencia: nº de accidentes con baja en jornada de trabajo por cada mil trabajadores afiliados a la Seguridad Social con las contingencias por A.T. cubiertas (incluye autónomos).

Fuente de accidentes: Instituto de Seguridad y Salud Laboral de la Región de Murcia.

Fuente de trabajadores en alta en la Seguridad Social: Tesorería General de la Seguridad Social y Ministerio de Trabajo y Asuntos Sociales.

Los índices se refieren a accidentes ocurridos en el mes natural.

Evolución sectorial del índice de incidencia de accidentes con baja en jornada de trabajo. Periodo 2006-2007



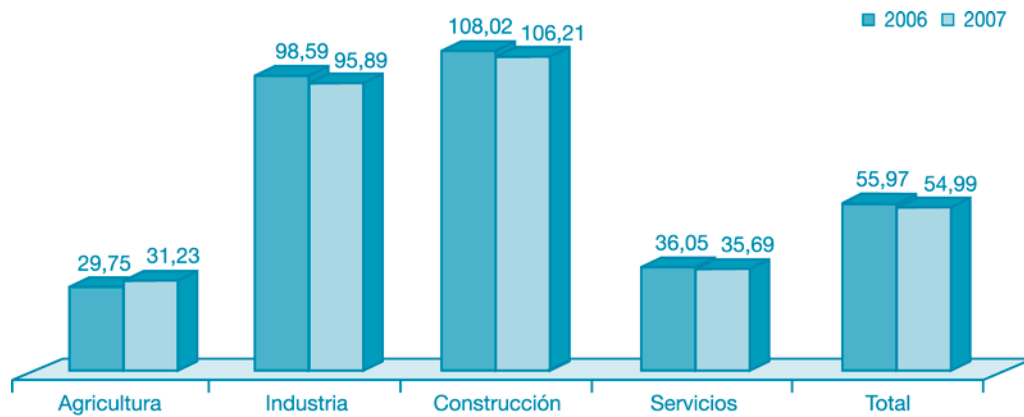
Índice de incidencia: nº de accidentes con baja en jornada de trabajo por cada mil trabajadores afiliados a la Seguridad Social con las contingencias por A.T. cubiertas (incluye autónomos).

Fuente de accidentes: Instituto de Seguridad y Salud Laboral de la Región de Murcia.

Fuente de trabajadores en alta en la Seguridad Social: Tesorería General de la Seguridad Social y Ministerio de Trabajo y Asuntos Sociales.

Los índices se refieren a accidentes ocurridos en el año.

Evolución sectorial del índice de incidencia de accidentes con baja en jornada de trabajo. Accidentes leves. Periodo 2006-2007



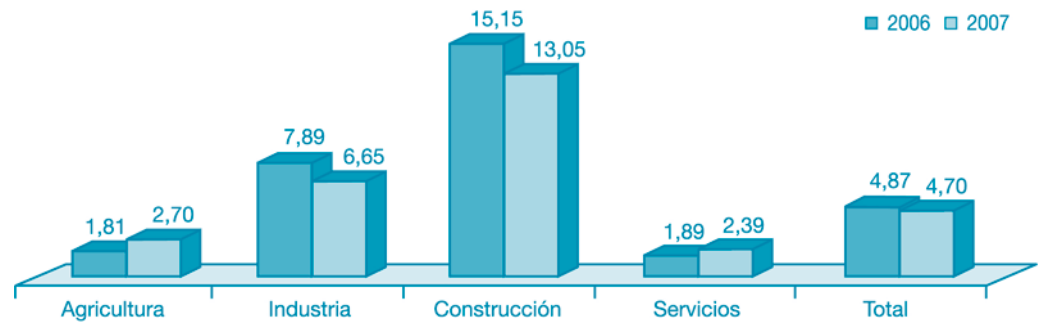
Índice de incidencia: nº de accidentes con baja en jornada de trabajo por cada mil trabajadores afiliados a la Seguridad Social con las contingencias por A.T. cubiertas (incluye autónomos).

Fuente de accidentes: Instituto de Seguridad y Salud Laboral de la Región de Murcia.

Fuente de trabajadores en alta en la Seguridad Social: Tesorería General de la Seguridad Social y Ministerio de Trabajo y Asuntos Sociales.

Los índices se refieren a accidentes ocurridos en el año.

Evolución sectorial del índice de incidencia de accidentes con baja en jornada de trabajo. Accidentes graves y muy graves. Periodo 2006-2007



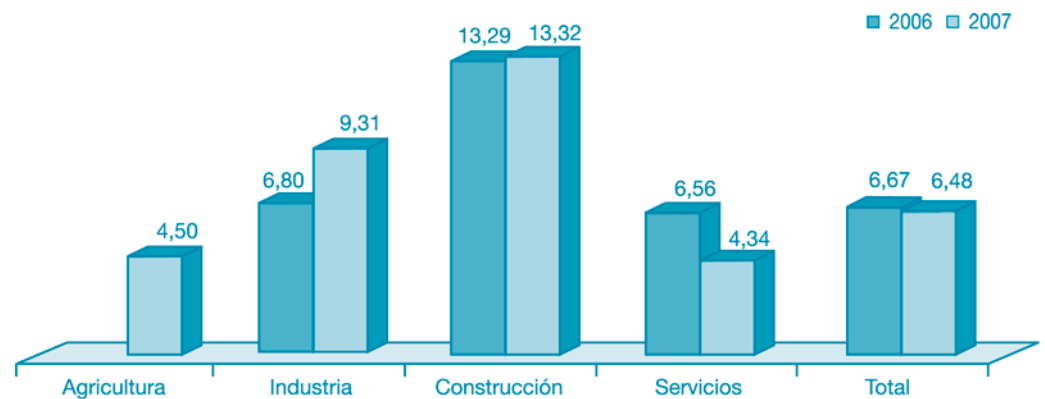
Índice de incidencia: nº de accidentes con baja en jornada de trabajo por cada diez mil trabajadores afiliados a la Seguridad Social con las contingencias por A.T. cubiertas (incluye autónomos).

Fuente de accidentes: Instituto de Seguridad y Salud Laboral de la Región de Murcia.

Fuente de trabajadores en alta en la Seguridad Social: Tesorería General de la Seguridad Social y Ministerio de Trabajo y Asuntos Sociales.

Los índices se refieren a accidentes ocurridos en el año.

Evolución sectorial del índice de incidencia de accidentes con baja en jornada de trabajo. Accidentes mortales. Periodo 2006-2007

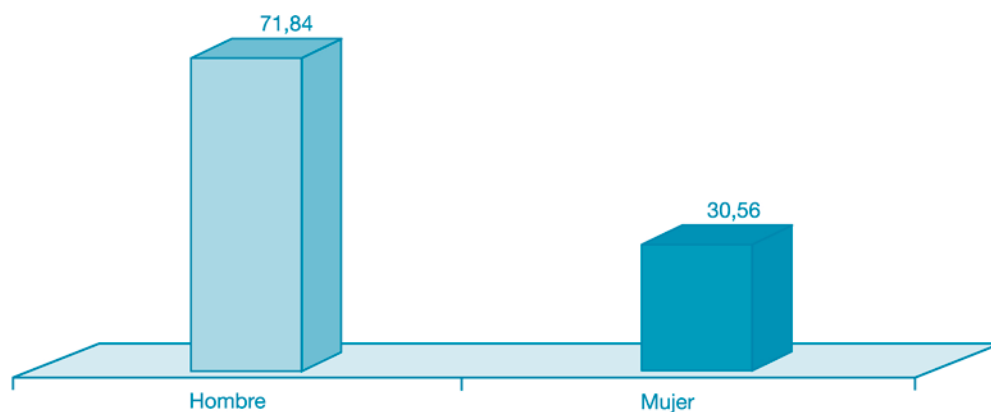


Índice de incidencia: nº de accidentes con baja en jornada de trabajo por cada cien mil trabajadores afiliados a la Seguridad Social con las contingencias por A.T. cubiertas (incluye autónomos).

Fuente de accidentes: Instituto de Seguridad y Salud Laboral de la Región de Murcia.

Fuente de trabajadores en alta en la Seguridad Social: Tesorería General de la Seguridad Social y Ministerio de Trabajo y Asuntos Sociales.

Los índices se refieren a accidentes ocurridos en el año.



Índice de incidencia: nº de accidentes con baja en jornada de trabajo por cada mil trabajadores afiliados a la Seguridad Social con las contingencias por A.T. cubiertas (incluye autónomos).

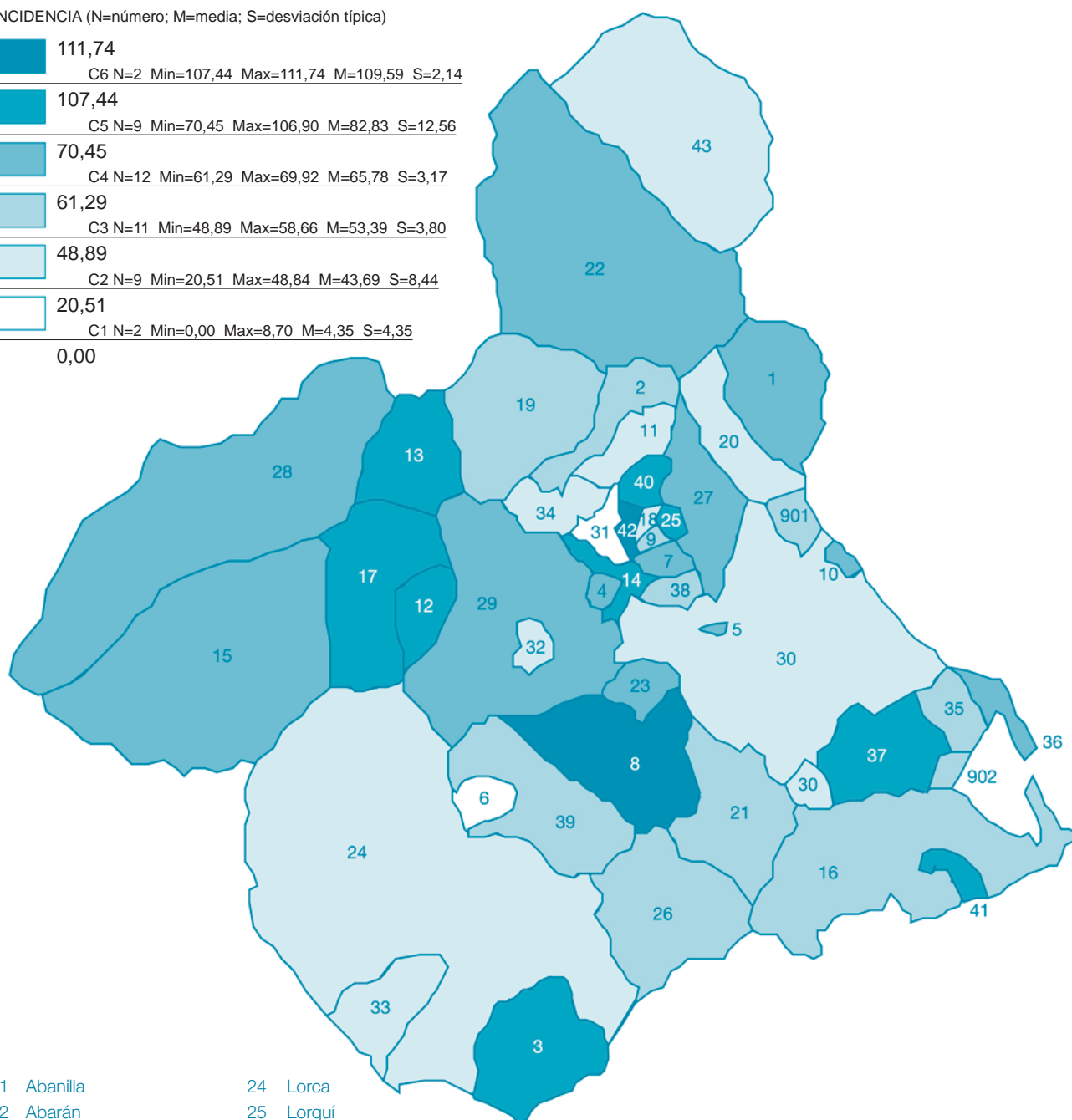
Fuente de accidentes: Instituto de Seguridad y Salud Laboral de la Región de Murcia.

Fuente de trabajadores en alta en la Seguridad Social: Tesorería General de la Seguridad Social

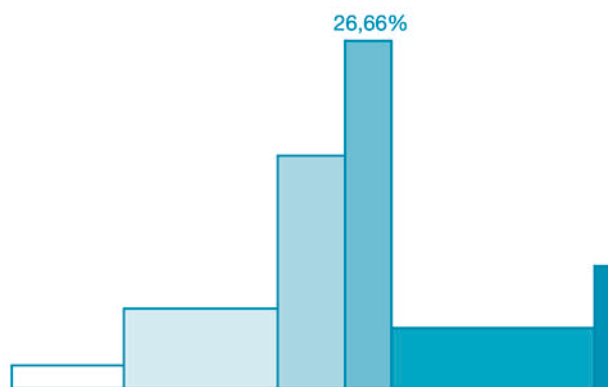
Los índices se refieren a accidentes ocurridos en el año.

Índice de incidencia de accidentes con baja en jornada laboral según municipio

INCIDENCIA (N=número; M=media; S=desviación típica)



- | | |
|------------------------|------------------------------|
| 1 Abanilla | 24 Lorca |
| 2 Abarán | 25 Lorquí |
| 3 Águilas | 26 Mazarrón |
| 4 Albudeite | 27 Molina de Segura |
| 5 Alcantarilla | 28 Moratalla |
| 6 Aledo | 29 Mula |
| 7 Alguazas | 30 Murcia |
| 8 Alhama de Murcia | 31 Ojós |
| 9 Archena | 32 Pliego |
| 10 Beniel | 33 Puerto Lumbreras |
| 11 Blanca | 34 Ricote |
| 12 Bullas | 35 San Javier |
| 13 Calasparra | 36 San Pedro del Pinatar |
| 14 Campos del Río | 37 Torre-Pacheco |
| 15 Caravaca de la Cruz | 38 Torres de Cotillas (Las) |
| 16 Cartagena | 39 Totana |
| 17 Cehegín | 40 Ulea |
| 18 Ceutí | 41 Unión (La) |
| 19 Cieza | 42 Villanueva del Río Segura |
| 20 Fortuna | 43 Yecla |
| 21 Fuente Álamo | 901 Santomera |
| 22 Jumilla | 902 Alcázares (Los) |
| 23 Librilla | |



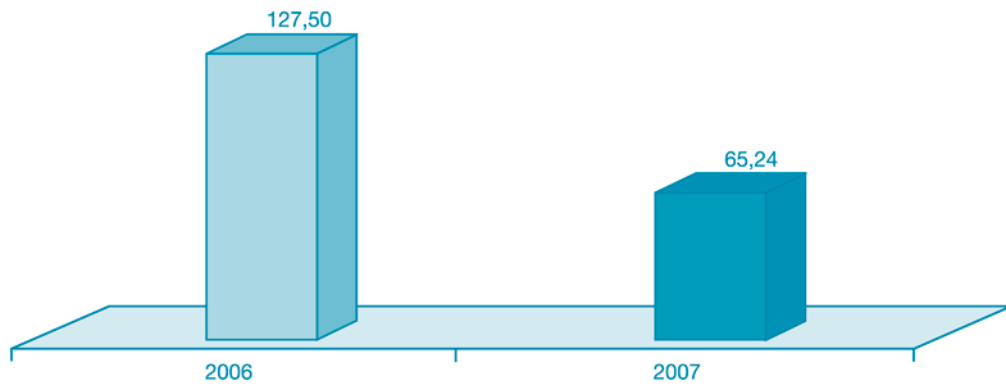
Índice de incidencia: nº de accidentes con baja en jornada de trabajo por cada mil trabajadores afiliados a la Seguridad Social en el municipio (excluidos los trabajadores autónomos).

Fuente de accidentes: Instituto de Seguridad y Salud Laboral de la Región de Murcia.

Fuente de trabajadores en alta en la Seguridad Social: Tesorería General de la Seguridad Social

Los índices se refieren a accidentes ocurridos en el año.

Evolución anual del índice de incidencia de enfermedades profesionales con baja. Periodo 2006-2007



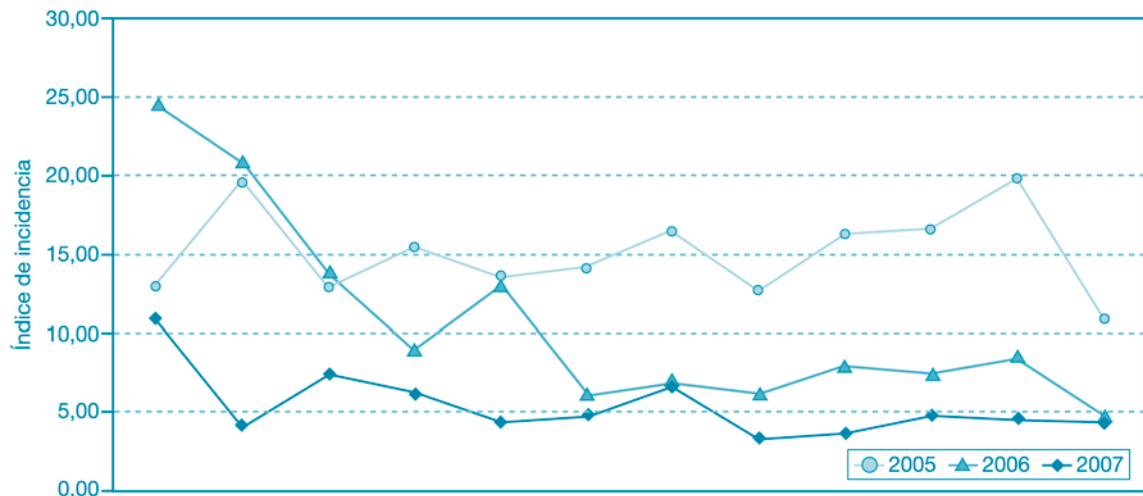
Índice de incidencia: nº de enfermedades profesionales con baja por cada cien mil trabajadores afiliados a la Seguridad Social con las contingencias por E.P. cubiertas (incluye autónomos).

Fuente de enfermedades: Instituto de Seguridad y Salud Laboral de la Región de Murcia.

Fuente de trabajadores en alta en la Seguridad Social: Tesorería General de la Seguridad Social y Ministerio de Trabajo y Asuntos Sociales.

Los índices se refieren a enfermedades diagnosticadas en el año.

Evolución mensual del índice de incidencia de enfermedades profesionales con baja



	Enero	Febrero	Marzo	Abril	Mayo	Junio	Julio	Agosto	Septiembre	Octubre	Noviembre	Diciembre
2005	12,90	19,65	12,98	15,43	13,63	14,11	16,45	12,73	16,25	16,56	19,91	10,89
2006	24,43	20,84	13,65	8,94	13,06	6,01	6,79	6,16	7,89	7,43	8,53	4,52
2007	10,93	4,10	7,48	6,25	4,42	4,80	6,61	3,32	3,64	4,85	4,61	4,25

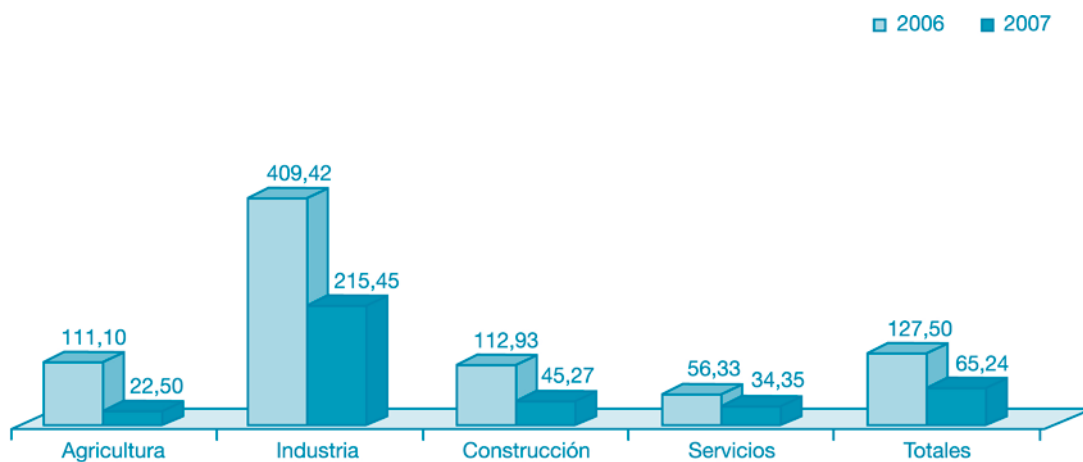
Índice de incidencia: nº de enfermedades profesionales con baja por cada cien mil trabajadores afiliados a la Seguridad Social con las contingencias por E.P. cubiertas (en 2004 incluye autónomos).

Fuente de enfermedades: Instituto de Seguridad y Salud Laboral de la Región de Murcia.

Fuente de trabajadores en alta en Seguridad Social: Tesorería General de la Seguridad Social y Ministerio de Trabajo y Asuntos Sociales.

Los índices se refieren a enfermedades diagnosticadas en el mes natural.

Evolución sectorial del índice de incidencia de enfermedades profesionales con baja. Periodo 2006-2007



Índice de incidencia: nº de enfermedades profesionales con baja por cada cien mil trabajadores afiliados a la Seguridad Social con las contingencias por E.P. cubiertas (incluye autónomos).

Fuente de enfermedades: Instituto de Seguridad y Salud Laboral de la Región de Murcia.

Fuente de trabajadores en alta en la Seguridad Social: Tesorería General de la Seguridad Social y Ministerio de Trabajo y Asuntos Sociales.

Los índices se refieren a enfermedades diagnosticadas en el año.

Índice de incidencia de enfermedades profesionales con baja según sexo. Periodo 2006-2007



Índice de incidencia: nº de enfermedades profesionales con baja por cada cien mil trabajadores afiliados a la Seguridad Social con las contingencias por E.P. cubiertas (incluye autónomos).

Fuente de enfermedades: Instituto de Seguridad y Salud Laboral de la Región de Murcia.

Fuente de trabajadores en alta en la Seguridad Social: Tesorería General de la Seguridad Social.

Los índices se refieren a enfermedades diagnosticadas en el año.

