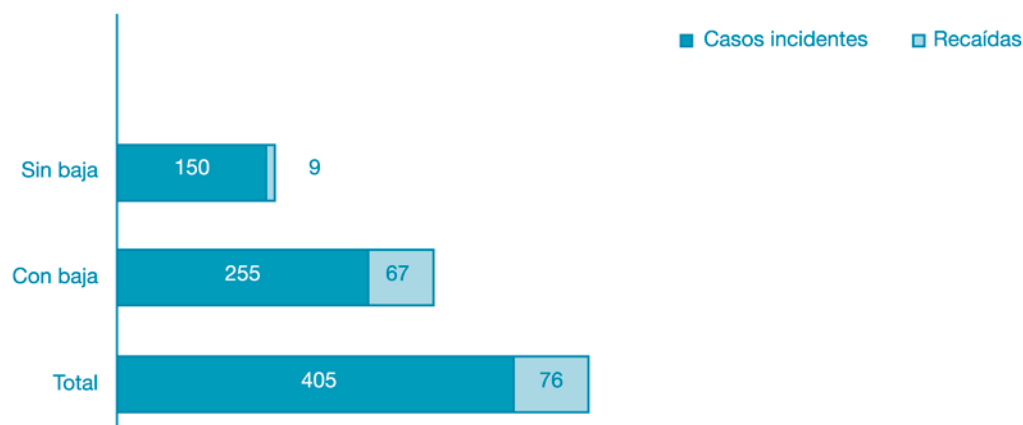


Enfermedades Profesionales

Enfermedades Profesionales totales: casos, incidentes y recaídas

	Total	Con baja	Sin baja
Casos incidentes	405	255	150
Recaídas	76	67	9
TOTAL	481	322	159

Enfermedades Profesionales notificadas en la Región de Murcia



Enfermedades Profesionales totales según grado de enfermedad y número de recaída

Recaída (*)	Total nº	Total %	Enf. Prof. con baja	Enf. Prof. sin baja
Sin recaída	405	84,20	255	150
1	62	12,89	53	9
2	12	2,49	12	-
3	1	0,21	1	-
4	1	0,21	1	-
TOTAL	481	100	322	159

(*) Número de orden de recaída del parte dentro del proceso, 1 la primera recaída, y así sucesivamente.

Enfermedades Profesionales totales según grado de enfermedad y sexo

Sexo	Total nº	Total %	Enf. Prof. con baja	Enf. Prof. sin baja
Hombre	267	55,51	177	90
Mujer	214	44,49	145	69
TOTAL	481	100	322	159

Enfermedades Profesionales totales según grado de enfermedad y edad

Edad	Total nº	Total %	Enf. Prof. con baja	Enf. Prof. sin baja
Menos de 20 años	6	1,25	4	2
De 20 a 24 años	44	9,15	30	14
De 25 a 29 años	67	13,93	47	20
De 30 a 34 años	72	14,97	47	25
De 35 a 39 años	69	14,35	52	17
De 40 a 44 años	79	16,42	44	35
De 45 a 49 años	64	13,31	46	18
De 50 a 54 años	46	9,56	33	13
De 55 a 59 años	26	5,41	14	12
De 60 a 64 años	8	1,66	5	3
TOTAL	481	100	322	159

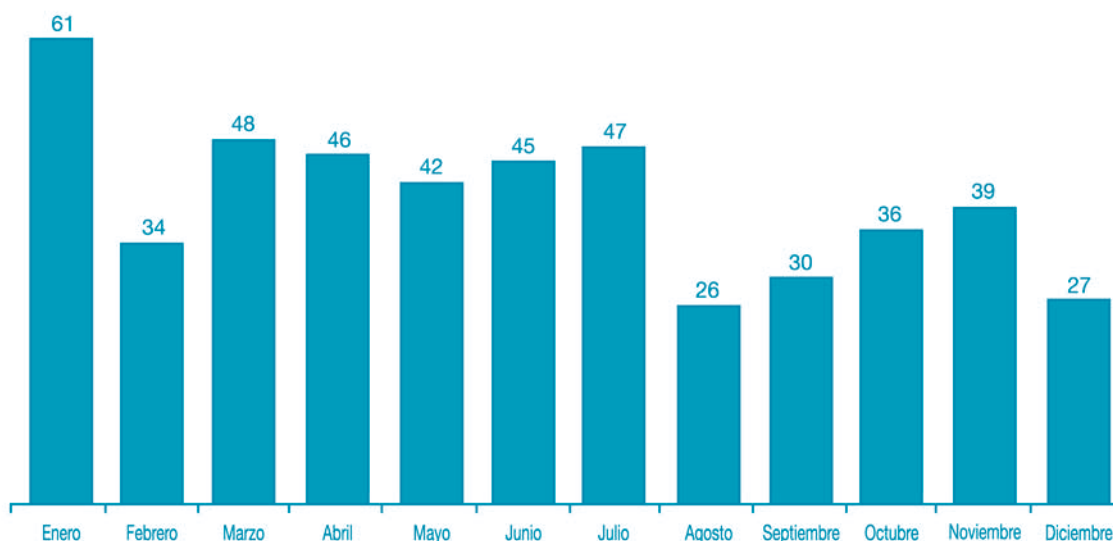
Enfermedades Profesionales totales según grado de enfermedad y sector de actividad económica

Sector	Total nº	Total %	Enf. Prof. con baja	Enf. Prof. sin baja
Agricultura	22	4,57	15	7
Industria	221	45,95	162	59
Construcción	60	12,47	34	26
Servicios	160	33,26	95	65
NO CONSTA	18	3,74	16	2
TOTAL	481	100	322	159

Enfermedades Profesionales totales según grado de enfermedad y mes del diagnóstico

Mes	Total nº	Total %	Enf. Prof. con baja	Enf. Prof. sin baja
Enero	61	12,68	53	8
Febrero	34	7,07	20	14
Marzo	48	9,98	37	11
Abril	46	9,56	31	15
Mayo	42	8,73	22	20
Junio	45	9,36	24	21
Julio	47	9,77	33	14
Agosto	26	5,41	16	10
Septiembre	30	6,24	18	12
Octubre	36	7,48	24	12
Noviembre	39	8,11	23	16
Diciembre	27	5,61	21	6
TOTAL	481	100	322	159

Enfermedades Profesionales totales notificadas mensualmente



Enfermedades Profesionales totales según grado de enfermedad y actividad económica

Actividad	Total	Enf. Prof. con baja	Enf. Prof. sin baja
011 Producción agrícola	18	13	5
012 Producción ganadera	1	1	-
014 Actividades de servicios relacionados con la agricultura y ganadería, excepto actividades veterinarias	2	-	2
050 Pesca, acuicultura y actividades de los servicios relacionados con las mismas	1	1	-
151 Industria cárnica	122	97	25
152 Elaboración y conservación de pescados y productos a base de pescado	1	1	-
153 Preparación y conservación de frutas y hortalizas	4	3	1
158 Fabricación de otros productos alimenticios	16	12	4
174 Fabricación de otros artículos confeccionados con textiles, excepto prendas de vestir	1	1	-
182 Confección de prendas de vestir en textiles y accesorios	5	4	1
191 Preparación, curtido y acabado del cuero	4	4	-
203 Fabricación de estructuras de madera y piezas de carpintería y ebanistería para la construcción	2	-	2
222 Artes gráficas y actividades de los servicios relacionados con las mismas	1	-	1
252 Fabricación de productos de materias plásticas	3	1	2
264 Fabricación de ladrillos, tejas y productos de tierras cocidas para la construcción	2	1	1
266 Fabricación de elementos de hormigón, yeso y cemento	14	10	4
267 Industria de la piedra	7	3	4
268 Fabricación de productos minerales no metálicos diversos	1	-	1
274 Producción y primera transformación de metales preciosos y de otros metales no féreos	1	1	-
281 Fabricación de elementos metálicos para la construcción	5	3	2
282 Fabricación de cisternas, grandes depósitos y contenedores de metal; fabricación de radiadores y calderas para calefacción central	1	1	-
285 Tratamiento y revestimiento de metales. Ingeniería mecánica general por cuenta de terceros	2	1	1
287 Fabricación de productos metálicos diversos, excepto muebles	2	1	1
292 Fabricación de otra maquinaria, equipo y material mecánico de uso general	2	1	1
294 Fabricación de máquinas-herramienta	1	1	-
295 Fabricación de maquinaria diversa para usos específicos	2	1	1
331 Fabricación de equipo e instrumentos médico-quirúrgicos y de aparatos ortopédicos	1	1	-
351 Construcción y reparación naval	3	2	1
361 Fabricación de muebles	12	8	4
362 Fabricación de artículos de joyería, orfebrería, platería y artículos similares	1	1	-
364 Fabricación de artículos de deporte	2	2	-
365 Fabricación de juegos y juguetes	1	-	1
410 Captación, depuración y distribución de agua	2	1	1
451 Preparación de obras	10	5	5
452 Construcción general de inmuebles y obras de ingeniería civil	31	19	12
453 Instalaciones de edificios y obras	6	3	3
454 Acabado de edificios y obras	13	7	6
502 Mantenimiento y reparación de vehículos de motor	6	4	2
512 Comercio al por mayor de materias primas agrarias y de animales vivos	1	1	-
513 Comercio al por mayor de productos alimenticios, bebidas y tabaco	22	18	4
514 Comercio al por mayor de productos de consumo, distinto de los alimenticios	3	1	2
515 Comercio al por mayor de productos no agrarios semielaborados, chatarra y productos de desecho	3	1	2
516 Comercio al por mayor de maquinaria y equipo	1	1	-
521 Comercio al por menor en establecimientos no especializados	7	5	2
522 Comercio al por menor de alimentos, bebidas y tabaco en establecimientos especializados	5	1	4
524 Otro comercio al por menor de artículos nuevos en establecimientos especializados	5	3	2
526 Comercio al por menor no realizado en establecimientos	1	-	1
527 Reparación de efectos personales y enseres domésticos	1	1	-
551 Hoteles	5	1	4
553 Restaurantes	8	5	3
554 Establecimientos de bebidas	1	1	-
555 Comedores colectivos y provisión de comidas preparadas	2	1	1
602 Otros tipos de transporte terrestre	9	4	5
632 Otras actividades anexas a los deportes	1	1	-
701 Actividades inmobiliarias por cuenta propia	2	-	2
713 Alquiler de maquinaria y equipo	1	1	-
745 Selección y colocación de personal	4	3	1
747 Actividades industriales de limpieza	6	6	-
748 Actividades empresariales diversas	5	2	3

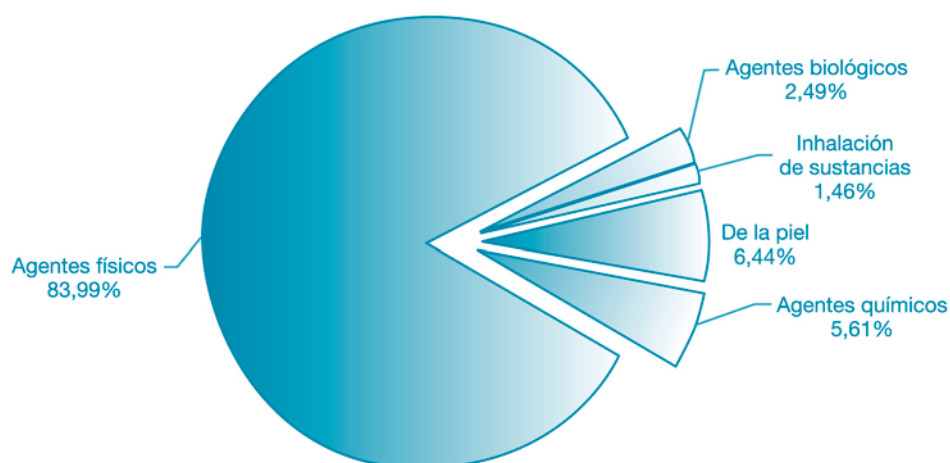
Enfermedades Profesionales totales según grado de enfermedad y actividad económica

Actividad	Total	Enf. Prof. con baja	Enf. Prof. sin baja
751 Administración Pública	12	5	7
753 Seguridad social obligatoria	1	-	1
801 Enseñanza primaria	2	2	-
802 Enseñanza secundaria	6	2	4
803 Enseñanza superior	1	-	1
851 Actividades sanitarias	8	6	2
853 Actividades de servicios sociales	8	4	4
900 Actividades de saneamiento público	1	1	-
926 Actividades deportivas	1	1	-
930 Actividades diversas de servicios personales	21	13	8
NO CONSTA	18	16	2
TOTAL	481	322	159

Enfermedades Profesionales totales según grado y grupo de enfermedad profesional

Grupos de enfermedad profesional	Total nº	Total %	Enf. Prof. con baja		Enf. Prof. sin baja	
			nº	% del total	nº	% del total
1) ENFERMEDADES PROFESIONALES CAUSADAS POR AGENTES QUÍMICOS						
1A Metales	18	3,74	12	2,49	6	1,25
1C Halógenos	2	0,42	2	0,42	-	-
1E Ácidos orgánicos	1	0,21	1	0,21	-	-
1J Amoníaco	1	0,21	1	0,21	-	-
1K Aromáticos	1	0,21	-	-	1	0,21
1P Glicoles	1	0,21	1	0,21	-	-
1S Organoclorados y organofosforados	3	0,62	2	0,42	1	0,21
2) ENFERMEDADES PROFESIONALES CAUSADAS POR AGENTES FÍSICOS						
2A Hipoacusia o sordera provocada por ruido	4	0,83	-	-	4	0,83
2B Enfermedades osteoarticulares o angioneuróticas provocadas por las vibraciones mecánicas	5	1,04	2	0,42	3	0,62
2C Enfermedades de las bolsas serosas debidas a la presión, celulitis subcutáneas	9	1,87	4	0,83	5	1,04
2D Enfermedades por fatiga e inflamación de las vainas tendinosas y de tejidos	213	44,28	148	30,77	65	13,51
2E Arrancamiento por fatiga de las apófisis espinosa	67	13,93	38	7,90	29	6,03
2F Parálisis de los nervios debidos a la presión	90	18,71	68	14,14	22	4,57
2G Lesiones del menisco por mecanismos de arrancamiento y compresión asociadas	1	0,21	1	0,21	-	-
2H Enfermedades provocadas por compresión o descompresión atmosférica	1	0,21	1	0,21	-	-
2I Enfermedades provocadas por radiaciones ionizantes	6	1,25	6	1,25	-	-
2L Nódulos de las cuerdas vocales por esfuerzos sostenidos de la voz debido a motivos profesionales	8	1,66	3	0,62	5	1,04
3) ENFERMEDADES PROFESIONALES CAUSADAS POR AGENTES BIOLÓGICOS						
3A Enfermedades infecciosas causadas por el trabajo de las personas que se ocupan de la prevención y asistencia	4	0,83	4	0,83	-	-
3B Enfermedades infecciosas o parasitarias transmitidas al hombre por los animales o por sus productos y cadáveres	7	1,46	6	1,25	1	0,21
3D Enfermedades infecciosas y parasitarias no contempladas en otros apartados: micosis, legionella y helmintiasis	1	0,21	-	-	1	0,21
4) ENFERMEDADES PROFESIONALES CAUSADAS POR INHALACIÓN DE SUSTANCIAS Y AGENTES NO COMPRENDIDOS EN OTROS APARTADOS						
4H Sustancias de alto peso molecular (sustancias de origen vegetal, animal, microorganismos y sustancias enzimáticas)	2	0,42	-	-	2	0,42
4I Sustancias de bajo peso molecular (metales y sus sales, polvos de maderas, productos farmacéuticos, etc.)	5	1,04	3	0,62	2	0,42
5) ENFERMEDADES PROFESIONALES DE LA PIEL CAUSADAS POR SUSTANCIAS Y AGENTES NO COMPRENDIDOS EN ALGUNO DE LOS OTROS APARTADOS						
5A Sustancias de bajo peso molecular por debajo de los 1.000 daltons (metales y sus sales, polvos de maderas, productos farmacéuticos, aditivos, etc.)	14	2,91	8	1,66	6	1,25
5B Agentes y sustancias de alto peso molecular, por encima de los 1.000 daltons (sustancias de origen vegetal, animal, microorganismos y sustancias enzimáticas)	14	2,91	9	1,87	5	1,04
5C Sustancias fotosensibilizantes exógenas	1	0,21	1	0,21	-	-
5D Agentes infecciosos	2	0,42	1	0,21	1	0,21
TOTAL	481	100	322	66,94	159	33,06

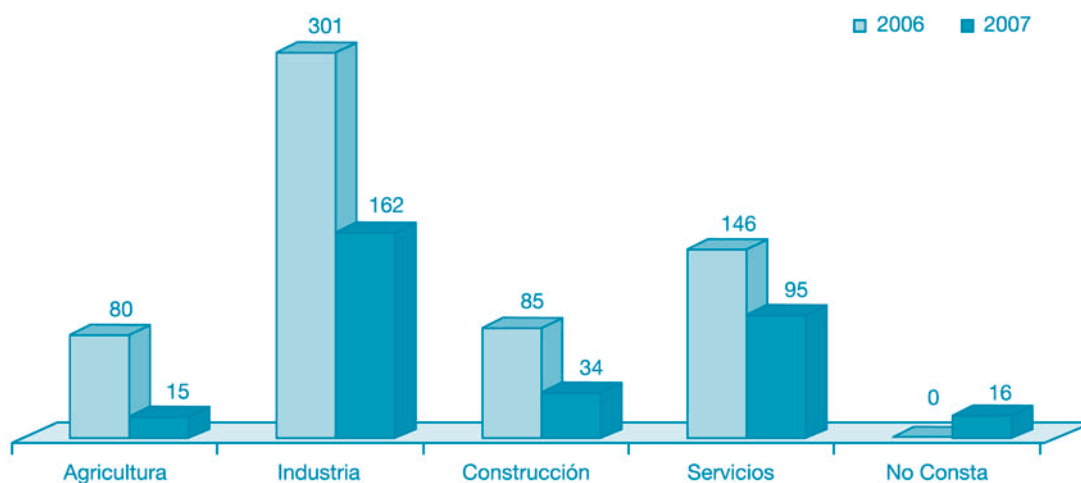
Enfermedades Profesionales totales distribuidas por grupo de enfermedad



Enfermedades Profesionales con baja según sector de actividad económica, sexo y edad

Edad	Total			Agricultura			Industria			Construcción			Servicios		
	Hombre	Mujer	Total	Hombre	Mujer	Total	Hombre	Mujer	Total	Hombre	Mujer	Total	Hombre	Mujer	Total
Menos de 20 años	-	4	4	-	-	-	-	-	-	-	-	-	-	4	4
De 20 a 24 años	17	13	30	-	2	2	8	5	13	5	-	5	4	4	8
De 25 a 29 años	27	20	47	-	2	2	20	6	26	4	-	4	1	11	12
De 30 a 34 años	36	11	47	-	1	1	22	8	30	9	-	9	3	2	5
De 35 a 39 años	30	22	52	-	1	1	17	6	23	7	-	7	5	13	18
De 40 a 44 años	21	23	44	-	2	2	13	9	22	4	1	5	2	11	13
De 45 a 49 años	20	26	46	-	2	2	12	14	26	2	-	2	6	7	13
De 50 a 54 años	12	21	33	-	1	1	8	9	17	1	-	1	3	11	14
De 55 a 59 años	12	2	14	3	-	3	4	1	5	1	-	1	4	1	5
De 60 a 64 años	2	3	5	1	-	1	-	-	-	-	-	-	-	3	3
TOTAL	177	145	322	4	11	15	104	58	162	33	1	34	28	67	95

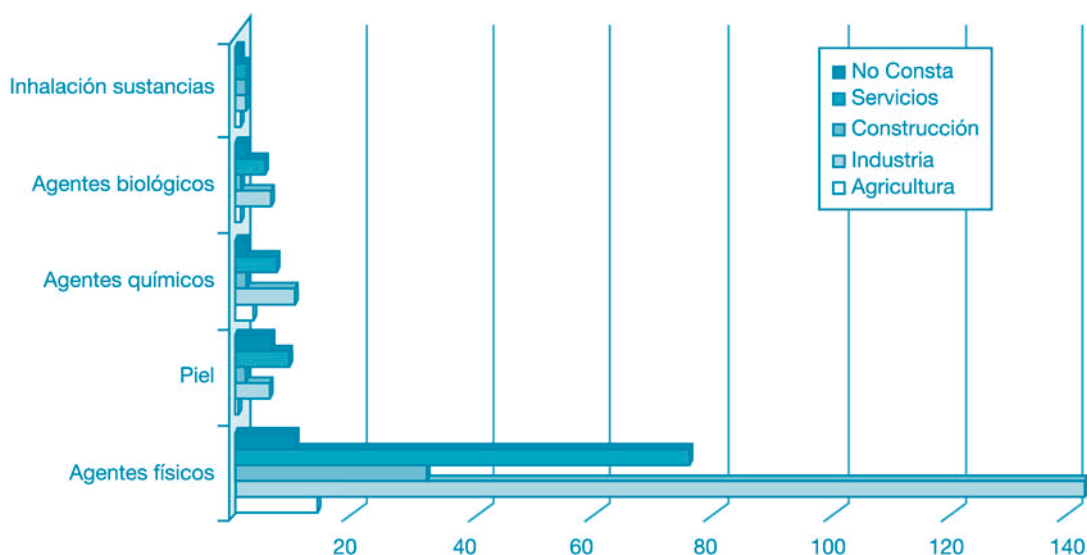
Distribución sectorial de Enfermedades Profesionales con baja. Periodo 2006-2007



Enfermedades Profesionales con baja según grupo de enfermedad profesional y sector de actividad económica

Sector	Total nº	Total %	Agentes químicos		Agentes físicos		Agentes biológicos		Inhalación sustancias		Piel	
			Total nº	% del total	nº	% del total	nº	% del total	nº	% del total	nº	% del total
Agricultura	15	4,66	2	0,62	13	4,04	-	-	-	-	-	-
Industria	162	50,31	9	2,80	142	44,10	5	1,55	1	0,31	5	1,55
Construcción	34	10,56	1	0,31	31	9,63	-	-	1	0,31	1	0,31
Servicios	95	29,50	6	1,86	76	23,60	4	1,24	1	0,31	8	2,48
NO CONSTA	16	4,97	1	0,31	9	2,80	1	0,31	-	-	5	1,55
TOTAL	322	100	19	5,90	271	84,16	10	3,11	3	0,93	19	5,90

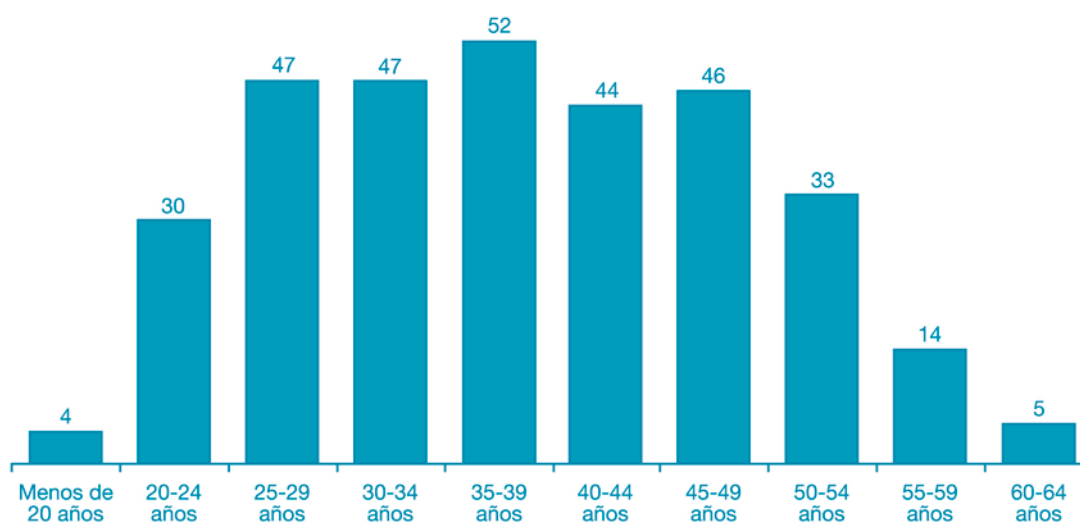
Distribución sectorial de Enfermedades Profesionales según grupo de enfermedad



Enfermedades Profesionales con baja según grupo de enfermedad profesional y edad

Sector	Total nº	Total %	Agentes químicos		Agentes físicos		Agentes biológicos		Inhalación sustancias		Piel	
			Total nº	% del total	nº	% del total	nº	% del total	nº	% del total	nº	% del total
Menos de 20 años	4	1,24	-	-	3	0,93	-	-	-	-	1	0,31
De 20 a 24 años	30	9,32	3	0,93	25	7,76	-	-	1	0,31	1	0,31
De 25 a 29 años	47	14,60	2	0,62	39	12,11	2	0,62	1	0,31	3	0,93
De 30 a 34 años	47	14,60	5	1,55	38	11,80	3	0,93	-	-	1	0,31
De 35 a 39 años	52	16,15	-	-	46	14,29	-	-	-	-	6	1,86
De 40 a 44 años	44	13,66	2	0,62	39	12,11	-	-	-	-	3	0,93
De 45 a 49 años	46	14,29	5	1,55	38	11,80	1	0,31	1	0,31	1	0,31
De 50 a 54 años	33	10,25	1	0,31	29	9,01	1	0,31	-	-	2	0,62
De 55 a 59 años	14	4,35	1	0,31	12	3,73	1	0,31	-	-	-	-
De 60 a 64 años	5	1,55	-	-	2	0,62	2	0,62	-	-	1	0,31
TOTAL	322	100	19	5,90	271	84,16	10	3,11	3	0,93	19	5,90

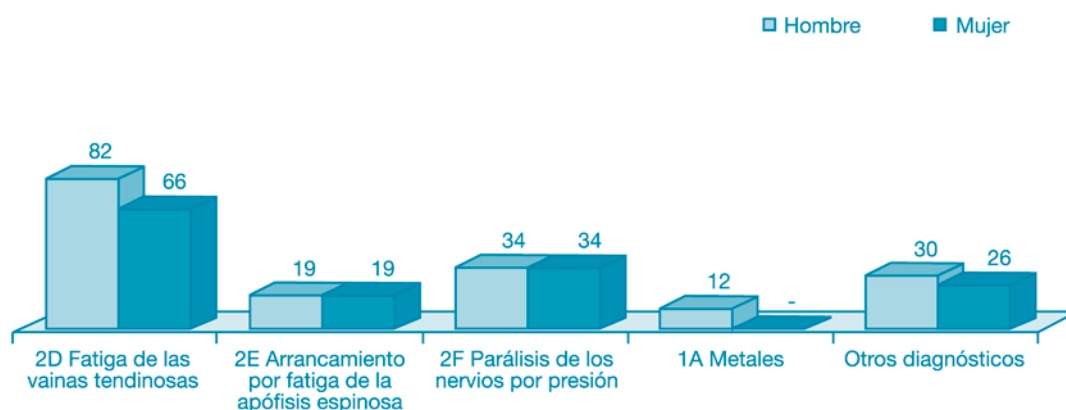
Enfermedades Profesionales con baja según grupos de edad



Enfermedades Profesionales con baja según subgrupo de enfermedad profesional y sexo

Subgrupo de enfermedad profesional	Total nº	Total %	Hombres nº	Hombres %	Mujeres nº	Mujeres %
1A Metales	12	3,73	12	3,73	-	-
1C Halógenos	2	0,62	1	0,31	1	0,31
1E Ácidos orgánicos	1	0,31	-	-	1	0,31
1J Amoniaco	1	0,31	-	-	1	0,31
1P Glicoles	1	0,31	-	-	1	0,31
1S Organoclorados y organofosforados	2	0,62	1	0,31	1	0,31
2B Enfermedades osteoarticulares o angioneuróticas por vibraciones mecánicas	2	0,62	2	0,62	-	-
2C Enfermedades de las bolsas serosas debida a la presión, celulitis subcutáneas	4	1,24	4	1,24	-	-
2D Enfermedades por fatiga e inflamación de las vainas tendinosas y de tejidos peritendinosos	148	45,96	82	25,47	66	20,50
2E Arrancamiento por fatiga de la apófisis espinosa	38	11,80	19	5,90	19	5,90
2F Parálisis de los nervios debidos a la presión	68	21,12	34	10,56	34	10,56
2G Lesiones del menisco por mecanismos de arrancamiento y compresión	1	0,31	1	0,31	-	-
2H Enfermedades provocadas por compresión o descompresión atmosférica	1	0,31	1	0,31	-	-
2I Enfermedades provocadas por radiaciones ionizantes	6	1,86	6	1,86	-	-
2L Nódulos de las cuerdas vocales por esfuerzos sostenidos de la voz debido a motivos profesionales	3	0,93	-	-	3	0,93
3A Enfermedades infecciosas causadas por el trabajo de las personas que se ocupan de la prevención y asistencia médica	4	1,24	-	-	4	1,24
3B Enfermedades infecciosas o parasitarias transmitidas al hombre por los animales o por sus productos y cadáveres	6	1,86	3	0,93	3	0,93
4I Sustancias de bajo peso molecular (metales y sus sales, polvos de maderas, productos farmacéuticos, etc.)	3	0,93	2	0,62	1	0,31
5A Sustancias de bajo peso molecular por debajo de los 1.000 daltons (metales y sus sales, polvos de maderas, aditivos, disolventes, etc.)	8	2,48	3	0,93	5	1,55
5B Agentes y sustancias de alto peso molecular, por encima de los 1.000 daltons, (sustancias de origen vegetal, animal, microorganismos, y sustancias enzimáticas)	9	2,80	5	1,55	4	1,24
5C Sustancias fotosensibilizantes exógenas	1	0,31	-	-	1	0,31
5D Agentes infecciosos	1	0,31	1	0,31	-	-
TOTAL	322	100	177	54,97	145	45,03

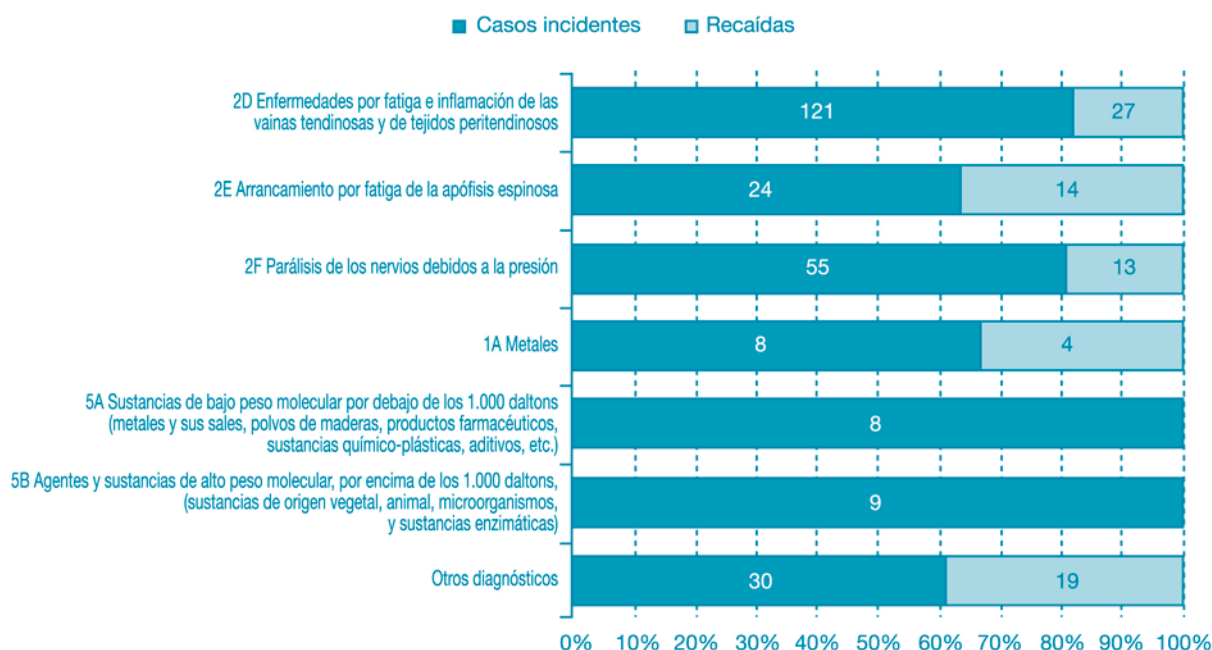
Enfermedades Profesionales con baja según subgrupo de enfermedad y sexo



Enfermedades Profesionales: casos, incidentes y recaídas con baja según subgrupo de enfermedad

Subgrupo de Enfermedad profesional	Total nº	Total %	Casos Incidentes con baja		Recaídas con baja	
			Total	% del total	nº	% del total
1A Metales	12	3,73	8	2,48	4	1,24
1C Halógenos	2	0,62	2	0,62	-	-
1E Ácidos orgánicos	1	0,31	1	0,31	-	-
1J Amoníaco	1	0,31	1	0,31	-	-
1P Glicoles	1	0,31	1	0,31	-	-
1S Organoclorados y organofosforados	2	0,62	2	0,62	-	-
2B Enfermedades osteoarticulares o angioneuróticas por vibraciones mecánicas	2	0,62	2	0,62	-	-
2C Enfermedades de las bolsas serosas debida a la presión, celulitis subcutáneas	4	1,24	2	0,62	2	0,62
2D Enfermedades por fatiga e inflamación de las vainas tendinosas y de tejidos	148	45,96	121	37,58	27	8,39
2E Arrancamiento por fatiga de las apófisis espinosa	38	11,80	24	7,45	14	4,35
2F Parálisis de los nervios debidos a la presión	68	21,12	55	17,08	13	4,04
2G Lesiones del menisco por mecanismos de arrancamiento y compresión asociadas	1	0,31	1	0,31	-	-
2H Enfermedades provocadas por compresión o descompresión atmosférica	1	0,31	1	0,31	-	-
2I Enfermedades provocadas por radiaciones ionizantes	6	1,86	2	0,62	4	1,24
2L Nódulos de las cuerdas vocales por esfuerzos sostenidos de la voz debido a motivos profesionales	3	0,93	1	0,31	2	0,62
3A Enfermedades infecciosas causadas por el trabajo de las personas que se ocupan de la prevención y asistencia	4	1,24	3	0,93	1	0,31
3B Enfermedades infecciosas o parasitarias transmitidas al hombre por los animales o por sus productos y cadáveres	6	1,86	6	1,86	-	-
4I Sustancias de bajo peso molecular (metales y sus sales, polvos de maderas, productos farmacéuticos, etc.)	3	0,93	3	0,93	-	-
5A Sustancias de bajo peso molecular por debajo de los 1.000 daltons (metales y sus sales, polvos de maderas, productos farmacéuticos, aditivos, etc.)	8	2,48	8	2,48	-	-
5B Agentes y sustancias de alto peso molecular, por encima de los 1.000 daltons, (sustancias de origen vegetal, animal, microorganismos, y sustancias enzimáticas)	9	2,80	9	2,80	-	-
5C Sustancias fotosensibilizantes exógenas	1	0,31	1	0,31	-	-
5D Agentes infecciosos	1	0,31	1	0,31	-	-
TOTAL	322	100	255	79,19	77	23,91

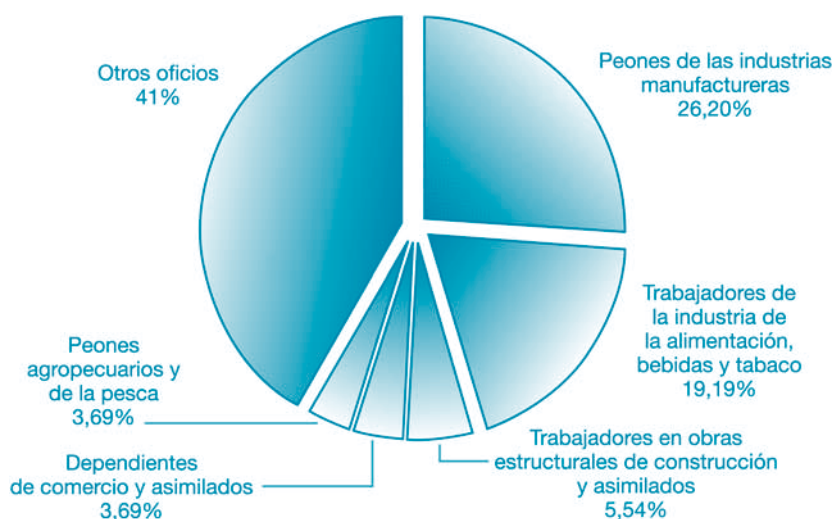
Enfermedades Profesionales: casos, incidentes y recaídas con baja según subgrupo de enfermedad



Enfermedades Profesionales causadas por Agentes Físicos con baja según subgrupo de enfermedad profesional y oficios

Oficios (Códigos C.N.O.)	nº	%	2B	2C	2D	2E	2F	2G	2H	2I	2L
(26) Profesiones asociadas a una titulación de 1º ciclo universitario en ciencias físicas y asimilados	1	0,37	-	-	1	-	-	-	-	-	-
(28) Profesiones asociadas a una titulación de 1º ciclo universitario en la enseñanza	3	1,11	-	-	-	-	-	-	-	-	3
(30) Técnicos de las ciencias físicas, químicas e ingenierías	1	0,37	-	-	1	-	-	-	-	-	-
(35) Otros técnicos y profesionales de apoyo	1	0,37	-	-	1	-	-	-	-	-	-
(50) Trabajadores de los servicios de restauración	9	3,32	1	-	2	2	4	-	-	-	-
(51) Trabajadores de los servicios personales	6	2,21	-	-	5	1	-	-	-	-	-
(53) Dependientes de comercio y asimilados	10	3,69	-	-	5	2	3	-	-	-	-
(60) Trabajadores cualificados en actividades agrícolas	6	2,21	-	-	3	1	2	-	-	-	-
(61) Trabajadores cualificados en actividades ganaderas	1	0,37	-	-	1	-	-	-	-	-	-
(63) Pescadores y trabajadores cualificados en actividades piscícolas	2	0,74	-	-	1	-	-	-	1	-	-
(71) Trabajadores en obras estructurales de construcción y asimilados	15	5,54	1	-	13	-	1	-	-	-	-
(72) Trabajadores de acabado de construcciones y asimilados; pintores y otros asimilados	9	3,32	-	2	2	2	2	1	-	-	-
(74) Trabajadores de las industrias extractivas	2	0,74	-	-	-	-	2	-	-	-	-
(75) Soldadores, chapistas, montadores de estructuras metálicas, herreros, elaboradores de herramientas y asimilados	7	2,58	-	-	3	1	3	-	-	-	-
(76) Mecánicos y ajustadores de maquinaria y equipos eléctricos y electrónicos	7	2,58	-	-	4	-	3	-	-	-	-
(78) Trabajadores de la industria de la alimentación, bebidas y tabaco	52	19,19	-	1	28	12	10	-	-	1	-
(79) Trabajadores de la madera, trabajadores de la industria textil, confección piel, cuero, calzado y asimilados	6	2,21	-	-	4	-	2	-	-	-	-
(83) Operadores de máquinas fijas	3	1,11	-	-	2	-	1	-	-	-	-
(84) Montadores y ensambladores	1	0,37	-	-	-	-	1	-	-	-	-
(85) Maquinista de locomotora, operador de maquinaria agrícola y de equipos pesados móviles, y marineros	3	1,11	-	-	1	-	2	-	-	-	-
(86) Conductores de vehículos para el transporte urbano o por carretera	5	1,85	-	-	4	-	1	-	-	-	-
(91) Empleados domésticos y otro personal de limpieza de interior de edificios	9	3,32	-	-	5	-	4	-	-	-	-
(94) Peones agropecuarios y de la pesca	10	3,69	-	-	9	-	1	-	-	-	-
(96) Peones de la construcción	6	2,21	-	-	4	2	-	-	-	-	-
(97) Peones de las industrias manufactureras	71	26,20	-	-	34	11	21	-	-	5	-
(98) Peones del transporte y descargadores	2	0,74	-	-	1	1	-	-	-	-	-
NO CONSTA	23	8,49	-	1	14	3	5	-	-	-	-
TOTAL	271	100	2	4	148	38	68	1	1	6	3

Oficios con mayor número de Enfermedades Profesionales causadas por Agentes Físicos



Enfermedades Profesionales totales según diagnóstico CIE10

Diagnóstico CIE10	Total nº	Total %	Enf. Prof. con baja	Enf. Prof. sin baja
A23X Brucelosis	6	1,25	6	-
B178 Otras hepatitis específicas	1	0,21	1	-
B358 Dermatofitosis	1	0,21	-	1
G560 Síndrome del canal carpiano	33	6,86	25	8
G561 Otras lesiones del nervio mediano	3	0,62	3	-
G562 Lesiones del nervio ulnar	1	0,21	1	-
G563 Lesiones del nervio radial	2	0,42	2	-
H833 Pérdida auditiva provocada por el ruido	4	0,83	-	4
J303 Rinitis alérgica	6	1,25	5	1
J45X Asma	5	1,04	1	4
J682 Inflamación de las vías respiratorias superiores	2	0,42	-	2
L23X Dermatitis alérgica de contacto	36	7,48	24	12
L25X Dermatitis no especificada	14	2,91	12	2
M192 Artrosis del codo	7	1,46	4	3
M232 Lesiones degenerativas del menisco (rodilla)	1	0,21	1	-
M700 Tenosinovitis de mano y muñeca	152	31,60	101	51
M703 Bursitis del codo	1	0,21	1	-
M704 Bursitis de la rodilla	6	1,25	3	3
M770 Epicondilitis medial (codo)	73	15,18	44	29
M771 Epicondilitis lateral (codo)	48	9,98	31	17
M931 Artrosis semilunar	1	0,21	-	1
NO CONSTA	78	16,22	57	21
TOTAL	481	100	322	159

Enfermedades Profesionales totales según parte del cuerpo lesionada

Diagnóstico CIE10	Total nº	Total %	Enf. Prof. con baja	Enf. Prof. sin baja
00 Parte del cuerpo afectada, sin especificar	14	2,91	9	5
11 Cabeza, cerebro, nervios craneanos y vasos cerebrales	1	0,21	1	-
12 Zona facial	1	0,21	1	-
14 Oreja (s)	2	0,42	1	1
20 Cuello, incluida la columna y las vértebras cervicales	4	0,83	2	2
21 Cuello, incluida la columna y las vértebras del cuello	2	0,42	1	1
29 Cuello, otras partes no mencionadas anteriormente	4	0,83	1	3
30 Espalda, incluida la columna y las vértebras dorsolumbares	5	1,04	5	-
31 Espalda, incluida la columna y las vértebras de la espalda	1	0,21	1	-
39 Espalda, otras partes no mencionadas anteriormente	1	0,21	-	1
40 Tronco y órganos, no descritos con más detalle	2	0,42	2	-
41 Caja torácica, costillas, incluidos omoplatos y articulaciones acromioclaviculares	2	0,42	1	1
42 Región torácica, incluidos sus órganos	6	1,25	5	1
43 Región pélvica y abdominal, incluidos sus órganos	1	0,21	1	-

Enfermedades Profesionales totales según parte del cuerpo lesionada

Diagnóstico CIE10	Total nº	Total %	Enf. Prof. con baja	Enf. Prof. sin baja
50 Extremidades superiores, no descritas con más detalle	26	5,41	14	12
51 Hombro y articulaciones del húmero	43	8,94	32	11
52 Brazo, incluida la articulación del cúbito	100	20,79	66	34
53 Mano	97	20,17	66	31
54 Dedo (s)	15	3,12	12	3
55 Muñeca	122	25,36	84	38
58 Extremidades superiores, múltiples partes afectadas	6	1,25	3	3
59 Extremidades superiores, otras partes no mencionadas anteriormente	2	0,42	-	2
61 Cadera y articulación de la cadera	1	0,21	-	1
62 Pierna, incluida la rodilla	8	1,66	4	4
69 Extremidades inferiores, otras partes no mencionadas anteriormente	1	0,21	1	-
70 Todo el cuerpo y múltiples partes, no descritas con más detalle	1	0,21	1	-
71 Todo el cuerpo (efectos sistémicos)	2	0,42	1	1
78 Múltiples partes del cuerpo afectadas	4	0,83	4	-
99 Otras partes del cuerpo no mencionadas anteriormente	7	1,46	3	4
TOTAL	481	100	322	159

Enfermedades Profesionales con baja según grupo de enfermedad profesional y diagnóstico CIE10

Diagnóstico CIE10	Total	Agentes químicos	Agentes físicos	Agentes biológicos	Inhalación de sustancias	Piel
A23X Brucelosis	6	-	-	6	-	-
B178 Otras hepatitis específicas	1	-	-	1	-	-
G560 Síndrome del canal carpiano	25	-	25	-	-	-
G561 Otras lesiones del nervio mediano	3	-	3	-	-	-
G562 Lesiones del nervio ulnar	1	-	1	-	-	-
G563 Lesiones del nervio radial	2	-	2	-	-	-
J303 Rinitis alérgica	5	-	5	-	-	-
J45X Asma	1	-	-	-	1	-
L23X Dermatitis alérgica de contacto	24	12	-	1	1	10
L25X Dermatitis no especificada	12	5	-	1	1	5
M192 Artrosis del codo	4	-	4	-	-	-
M232 Lesiones degenerativas del menisco (rodilla)	1	-	1	-	-	-
M700 Tenosinovitis de mano y muñeca	101	-	101	-	-	-
M703 Bursitis del codo	1	-	1	-	-	-
M704 Bursitis de la rodilla	3	-	3	-	-	-
M770 Epicondilitis medial (codo)	44	-	44	-	-	-
M771 Epicondilitis lateral (codo)	31	-	30	-	-	1
NO CONSTA	57	2	51	1	-	3
TOTAL	322	19	271	10	3	19

Enfermedades Profesionales con baja según grupo de enfermedad profesional y parte del cuerpo

Parte del cuerpo	Total	Agentes químicos	Agentes físicos	Agentes biológicos	Inhalación de sustancias	Piel
00 Parte del cuerpo afectada, sin especificar	9	1	2	4	-	2
11 Cabeza, cerebro, nervios craneales y vasos cerebrales	1	-	1	-	-	-
12 Zona facial	1	-	1	-	-	-
14 Oreja (s)	1	-	1	-	-	-
20 Cuello, incluida la columna y las vértebras cervicales	2	-	2	-	-	-
21 Cuello, incluida la columna y las vértebras del cuello	1	-	1	-	-	-
29 Cuello, otras partes no mencionadas anteriormente	1	-	1	-	-	-
30 Espalda, incluida la columna y las vértebras dorsolumbares	5	-	5	-	-	-
31 Espalda, incluida la columna y las vértebras de la espalda	1	-	1	-	-	-
40 Tronco y órganos, no descritos con más detalle	2	-	-	-	1	1
41 Caja torácica, costillas, incluidos omoplatos y articulaciones acromioclaviculares	1	-	1	-	-	-
42 Región torácica, incluidos sus órganos	5	-	4	-	-	1
43 Región pélvica y abdominal, incluidos sus órganos	1	-	-	1	-	-
50 Extremidades superiores, no descritas con más detalle	14	-	13	-	-	1
51 Hombro y articulaciones del húmero	32	-	32	-	-	-
52 Brazo, incluida la articulación del cúbito	66	1	64	-	1	-
53 Mano	66	13	41	2	1	9
54 Dedo (s)	12	-	10	1	-	1
55 Muñeca	84	-	84	-	-	-

Enfermedades Profesionales con baja según grupo de enfermedad profesional y parte del cuerpo

Parte del cuerpo	Total	Agentes químicos	Agentes físicos	Agentes biológicos	Inhalación de sustancias	Piel
58 Extremidades superiores, múltiples partes afectadas	3	-	1	-	-	2
62 Pierna, incluida la rodilla	4	-	4	-	-	-
69 Extremidades inferiores, otras partes no mencionadas anteriormente	1	-	1	-	-	-
70 Todo el cuerpo y múltiples partes, no descritas con más detalle	1	1	-	-	-	-
71 Todo el cuerpo (efectos sistémicos)	1	-	-	1	-	-
78 Múltiples partes del cuerpo afectadas	4	2	-	-	-	2
99 Otras partes del cuerpo no mencionadas anteriormente	3	1	1	1	-	-
TOTAL	322	19	271	10	3	19

Enfermedades Profesionales con baja según duración del parte de baja

Duración	Total nº	Total %
Menos de 1 día	32	9,94
Entre 1 y 20 días	92	28,57
Entre 21 y 40 días	92	28,57
Entre 41 y 60 días	37	11,49
Entre 61 y 80 días	28	8,70
Entre 81 y 100 días	20	6,21
Más de 200 días	21	6,52
Total	322	100

Enfermedades Profesionales con baja según duración del parte de baja y grupo de enfermedad profesional

Duración	Total	Agentes químicos	Agentes físicos	Agentes biológicos	Inhalación de sustancias	Piel
Menos de 1 día	32	4	23	1	1	3
Entre 1 y 20 días	92	6	78	2	1	5
Entre 21 y 40 días	92	2	88	0	0	2
Entre 41 y 60 días	37	1	33	2	0	1
Entre 61 y 80 días	28	1	22	3	1	1
Entre 81 y 100 días	20	2	15	1	0	2
Más de 100 días	21	3	12	1	0	5
TOTAL	322	19	271	10	3	19

Enfermedades Profesionales con baja según duración baja médica y diagnóstico CIE10

Diagnóstico CIE10	Total	Menos de 1 día	1-20 días	21-40 días	41-60 días	61-80 días	81-100 días	Más de 100 días
A23X Brucelosis	6	-	1	-	1	3	1	-
B178 Otras hepatitis específicas	1	-	-	-	-	-	-	1
G560 Síndrome del canal carpiano	25	3	4	11	4	2	-	1
G561 Otras lesiones del nervio mediano	3	3	-	-	-	-	-	-
G562 Lesiones del nervio ulnar	1	-	-	-	-	-	1	-
G563 Lesiones del nervio radial	2	-	-	1	-	1	-	-
J303 Rinitis alérgica	5	-	4	1	-	-	-	-
J45X Asma	1	1	-	-	-	-	-	-
L23X Dermatitis alérgica de contacto	24	3	9	2	2	-	3	5
L25X Dermatitis no especificada	12	3	2	1	1	3	-	2
M192 Artrosis del codo	4	-	3	1	-	-	-	-
M232 Lesiones degenerativas del menisco (rodilla)	1	-	1	-	-	-	-	-
M700 Tenosinovitis de mano y muñeca	101	3	28	40	10	13	5	2
M703 Bursitis del codo	1	-	1	-	-	-	-	-
M704 Bursitis de la rodilla	3	-	2	1	-	-	-	-
M770 Epicondilitis medial (codo)	44	1	12	12	7	5	4	3
M771 Epicondilitis lateral (codo)	31	2	8	8	4	-	5	4
NO CONSTA	57	13	17	14	8	1	1	3
TOTAL	322	32	92	92	37	28	20	21

Enfermedades Profesionales totales según causa de cierre del parte médico

Causa del cierre	Total nº	Total %	Enf. Prof. con baja	Enf. Prof. sin baja
Alta con propuesta de incapacidad permanente	9	1,87	9	-
Alta por curación	239	49,69	225	14
Otras causas	191	39,71	56	135
NO CONSTA	42	8,73	32	10
TOTAL	481	100	322	159

Enfermedades Profesionales con baja según causa de cierre del parte médico y duración de la baja

Diagnóstico CIE10	Total	Menos de 1 día	1-20 días	21-40 días	41-60 días	61-80 días	81-100 días	Más de 100 días
Alta con propuesta de Incapacidad permanente	9	0	0	0	2	1	2	4
Alta por curación	225	0	69	83	25	20	15	13
Otras causas	56	0	23	9	10	7	3	4
NO CONSTA	32	32	0	0	0	0	0	0
TOTAL	322	32	92	92	37	28	20	21