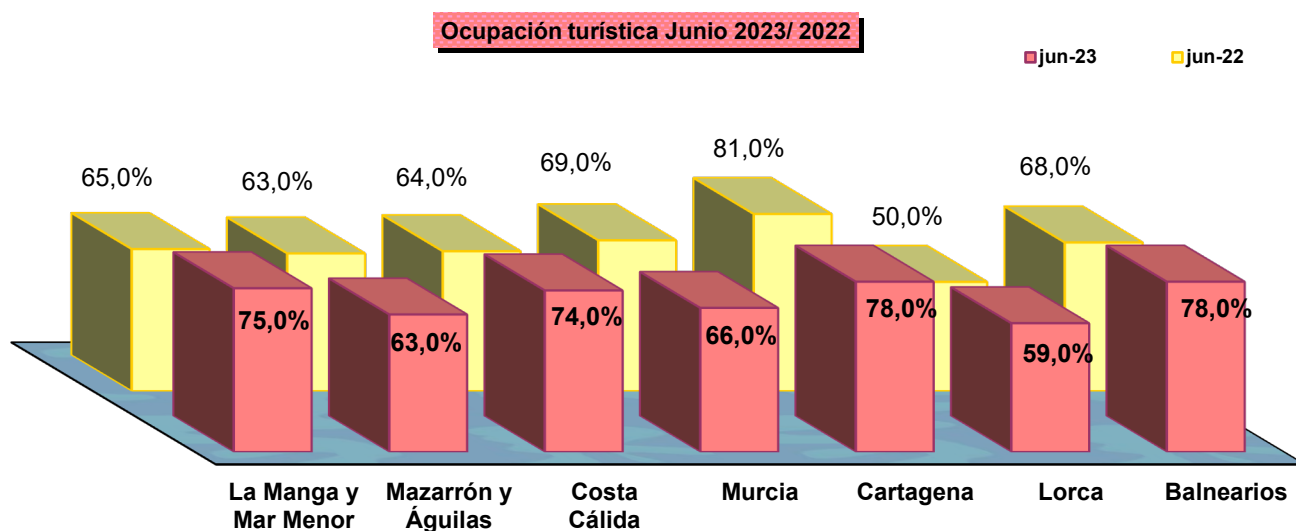


# Ocupación turística Junio 2023

## OCUPACIÓN HOTELERA EN LA REGIÓN DE MURCIA (A 30 de junio de 2023)

ZONA		Ocupación Junio 2023	Ocupación Junio 2022	Variación en puntos porcentuales 2023-2022
COSTA CÁLIDA (Establec. hoteleros)	LA MANGA Y MAR MENOR	75%	65%	+10 p.p.
	MAZARRÓN Y ÁGUILAS	63%	63%	+0 p.p.
	<b>TOTAL COSTA CÁLIDA</b>	<b>74%</b>	<b>64%</b>	<b>+10 p.p.</b>
CIUDADES (Establec. hoteleros)	MURCIA	66%	69%	-3 p.p.
	CARTAGENA	78%	81%	-3 p.p.
	LORCA-PUERTO LUMBRERAS	59%	50%	+9 p.p.
	<b>TOTAL CIUDADES</b>	<b>68%</b>	<b>70%</b>	<b>-2 p.p.</b>
BALNEARIOS (Establec. hoteleros)		<b>78%</b>	<b>68%</b>	<b>+10 p.p.</b>

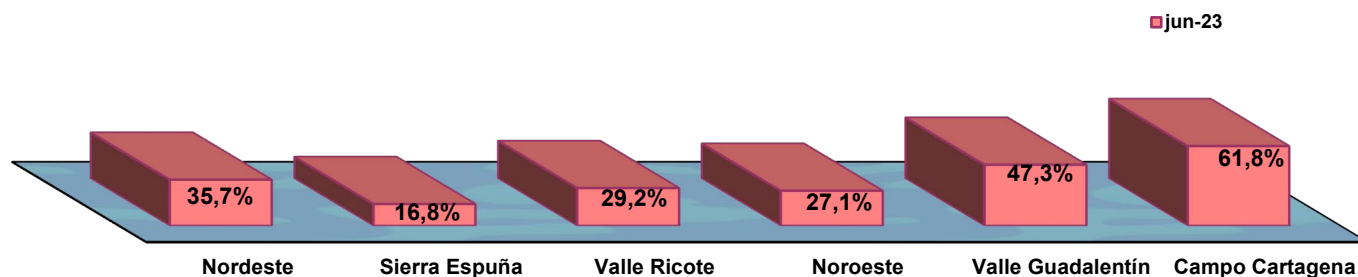


**Nota Metodológica:** Datos recogidos a través de una encuesta vía correo electrónico / telefónica, dirigida a establecimientos hoteleros de la Costa Cálida, las principales ciudades de la Región y los Balnearios de Archena y Leana. Han contestado 50 hoteles.

## OCUPACIÓN EN LOS ALOJAMIENTOS RURALES DE LA REGIÓN DE MURCIA (A 30 de junio de 2023)

ZONA	Ocupación Junio 2023
COMARCA NORORIENTAL	35,7%
SIERRA ESPUÑA/ MULA	16,8%
VALLE DE RICOTE/ VEGA MEDIA	29,2%
NOROESTE	27,1%
VALLE DEL GUADALENTÍN	47,3%
CAMPO DE CARTAGENA	61,8%
<b>TOTAL CASAS RURALES</b>	<b>30%</b>
<b>TOTAL HOSPEDERÍAS</b>	<b>37,2%</b>

Ocupación turística Junio 2023/ 2022

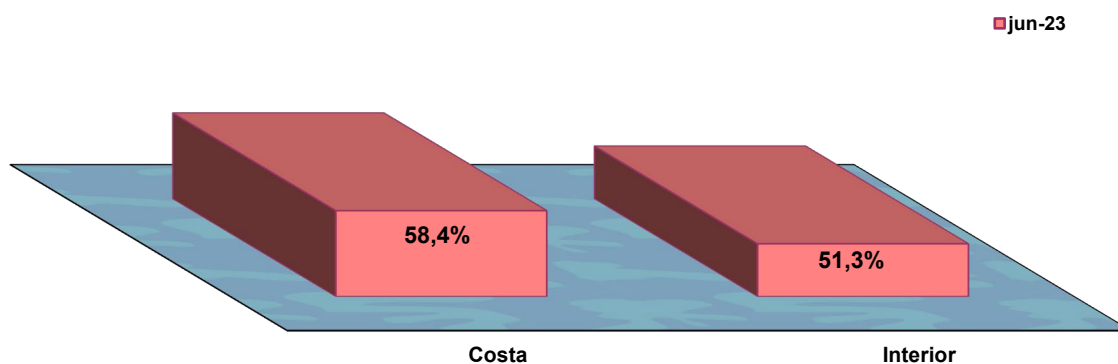


**Nota Metodológica:** Datos recogidos a través de una encuesta vía correo electrónico / telefónica, dirigida a alojamientos rurales de la Región de Murcia. Han contestado 133 casas rurales.

## OCUPACIÓN EN LOS CAMPINGS DE LA REGIÓN DE MURCIA (A 30 de junio de 2023)

ZONA	Ocupación Junio 2023
COSTA	58,4%
INTERIOR	51,3%
<b>TOTAL CAMPINGS</b>	<b>57,6%</b>

Ocupación turística Junio 2023

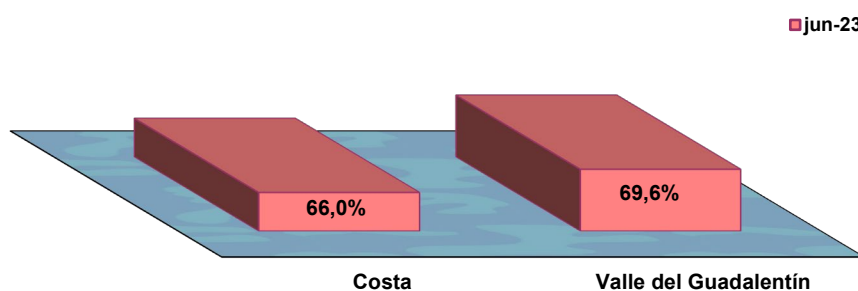


**Nota Metodológica:** Datos recogidos a través de una encuesta vía correo electrónico / telefónica, dirigida a los campings de la Región de Murcia. Han contestado 9 campings.

## OCUPACIÓN EN LOS ALBERGUES DE LA REGIÓN DE MURCIA (A 30 de junio de 2023)

ZONA	Ocupación Junio 2023
COSTA	66%
VALLE DEL GUADALENTÍN	69,6%
<b>TOTAL ALBERGUES</b>	<b>68%</b>

Ocupación turística Junio 2023



**Nota Metodológica:** Datos recogidos a través de una encuesta vía correo electrónico / telefónica, dirigida a los albergues de la Región de Murcia. Han contestado 12 albergues.