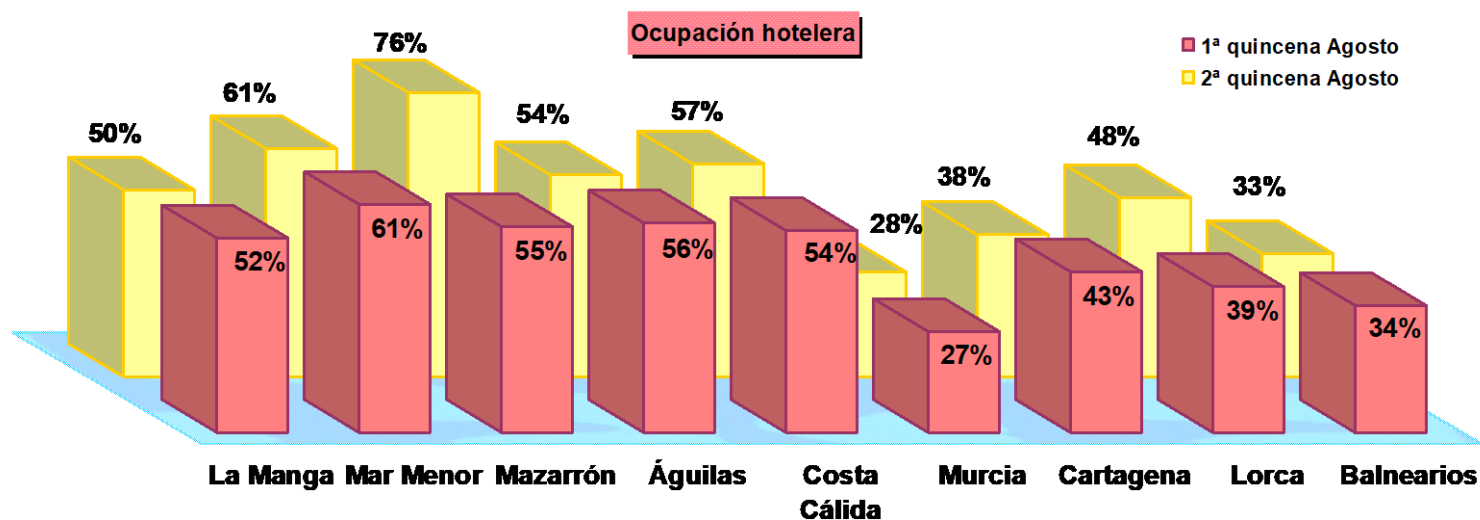


Ocupación agosto 2020

OCUPACIÓN HOTELERA EN LA REGIÓN DE MURCIA (A 31 de agosto de 2020)

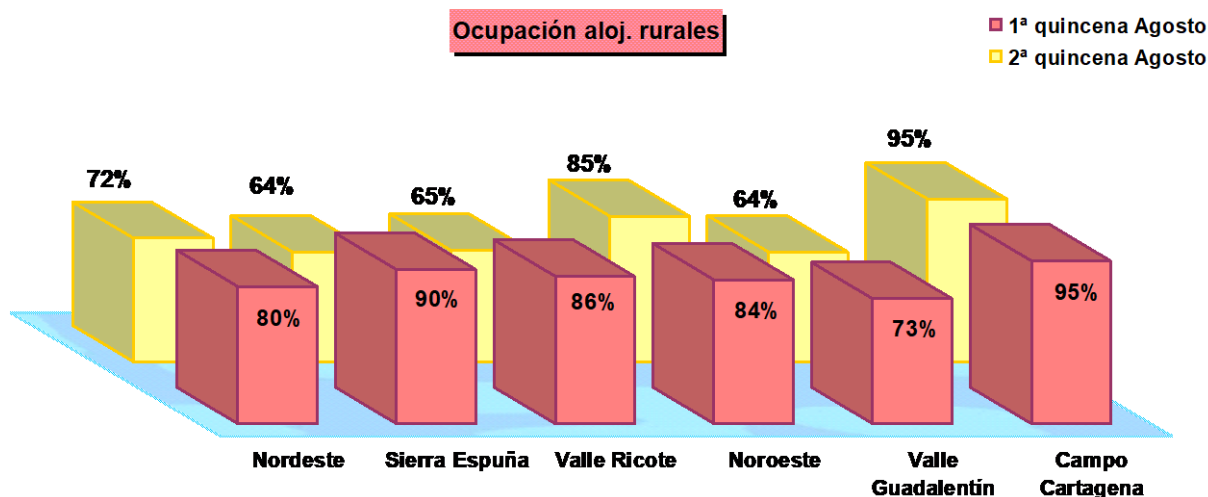
| ZONA | | 1ª quincena Agosto 2020 | 2ª quincena Agosto 2020 | Total mes Agosto 2020 |
|---------------------------------------|---------------------------|-------------------------|-------------------------|-----------------------|
| COSTA CÁLIDA (Establec. hoteleros) | LA MANGA | 52% | 50% | 51% |
| | MAR MENOR | 61% | 61% | 61% |
| | MAZARRÓN | 55% | 76% | 65% |
| | ÁGUILAS | 56% | 54% | 55% |
| | TOTAL COSTA CÁLIDA | 54% | 57% | 56% |
| CIUDADES (Establec. hoteleros) | MURCIA | 27% | 28% | 27% |
| | CARTAGENA | 43% | 38% | 41% |
| | LORCA-PUERTO LUMBRERAS | 39% | 48% | 43% |
| | TOTAL CIUDADES | 34% | 34% | 34% |
| BALNEARIOS | | 34% | 33% | 33% |



Nota Metodológica: Datos recogidos a través de una encuesta vía correo electrónico / telefónica, dirigida a establecimientos hoteleros de la Costa Cálida, las principales ciudades de la Región y los Balnearios de Archena y Fortuna. Han contestado 44 hoteles.

OCUPACIÓN EN LOS ALOJAMIENTOS RURALES DE LA REGIÓN DE MURCIA (A 31 de agosto de 2020)

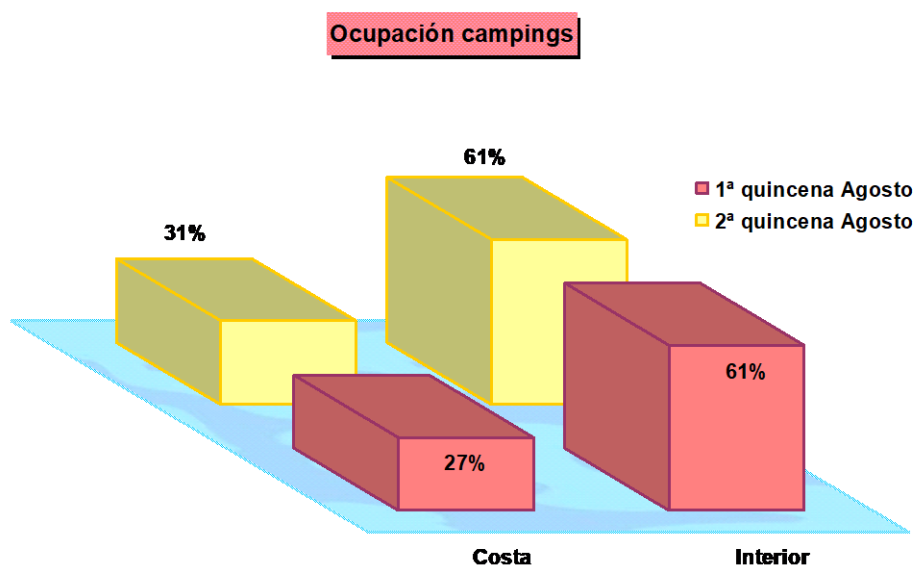
| ZONA | 1ª quincena Agosto 2020 | 2ª quincena Agosto 2020 | Total mes Agosto 2020 |
|-----------------------------|-------------------------|-------------------------|-----------------------|
| COMARCA NORORIENTAL | 80% | 72% | 75% |
| SIERRA ESPUÑA/ MULA | 90% | 64% | 77% |
| VALLE DE RICOTE/ VEGA MEDIA | 86% | 65% | 75% |
| NOROESTE | 84% | 85% | 85% |
| VALLE DEL GUADALENTÍN | 73% | 64% | 69% |
| CAMPO DE CARTAGENA | 95% | 95% | 95% |
| TOTAL CASAS RURALES | 84% | 78% | 81% |



Nota Metodológica: Datos recogidos a través de una encuesta vía correo electrónico / telefónica, dirigida a alojamientos rurales de la Región de Murcia. Han contestado 132 casas rurales.

OCUPACIÓN EN LOS CAMPINGS DE LA REGIÓN DE MURCIA (A 31 de agosto de 2020)

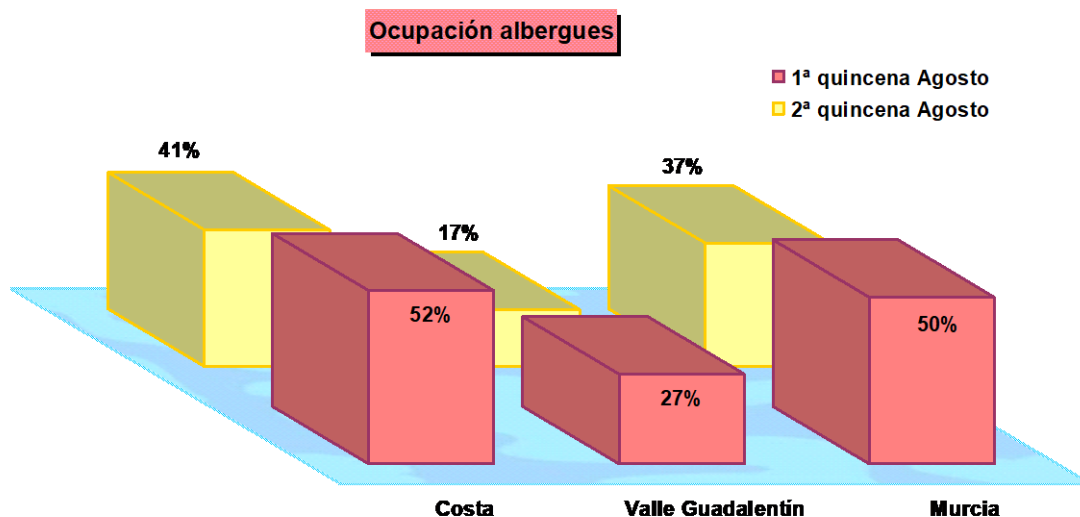
| ZONA | 1ª quincena Agosto 2020 | 2ª quincena Agosto 2020 | Total mes Agosto 2020 |
|----------------|-------------------------|-------------------------|-----------------------|
| COSTA | 27% | 31% | 29% |
| INTERIOR | 61% | 61% | 61% |
| TOTAL CAMPINGS | 32% | 35% | 33% |



Nota Metodológica: Datos recogidos a través de una encuesta vía correo electrónico / telefónica, dirigida a los campings de la Región de Murcia. Han contestado 11 campings.

OCUPACIÓN EN LOS ALBERGUES DE LA REGIÓN DE MURCIA (A 31 de agosto de 2020)

| ZONA | 1ª quincena Agosto 2020 | 2ª quincena Agosto 2020 | Total mes Agosto 2020 |
|------------------------|-------------------------|-------------------------|-----------------------|
| COSTA | 52% | 41% | 46% |
| VALLE DEL GUADALENTÍN | 27% | 17% | 22% |
| MURCIA | 50% | 37% | 44% |
| TOTAL ALBERGUES | 44% | 32% | 38% |



Nota Metodológica: Datos recogidos a través de una encuesta vía correo electrónico / telefónica, dirigida a los albergues de la Región de Murcia. Han contestado 10 albergues.