




NO

PÓRTICO



SI

BASTIDOR



SI

CABINA DE SEGURIDAD





SI

AGRICULTOR:

Ante los riesgos por vuelco del tractor, atrapamientos, golpes, atropellos...

adopta las medidas preventivas adecuadas

que te protejan del daño



NORMAS DE SEGURIDAD EN EL MANEJO DE TRACTORES AGRÍCOLAS



Región de Murcia
Consejería de Trabajo y Política Social

Instituto de Seguridad y Salud Laboral

C/ Lorca, 70. EL PALMAR - 30120 Murcia - Telf. 968 365 500 - Fax 968 365 501
www.carm.es/ctra.issi - issi@carm.es



Región de Murcia
Consejería de Trabajo y Política Social

Instituto de Seguridad y Salud Laboral

RECUERDA QUE EN LAS TAREAS AGRÍCOLAS LA SEGURIDAD Y LA SALUD SON LO PRIMERO

MEDIDAS PREVENTIVAS

PRINCIPALES RIESGOS EN LA UTILIZACIÓN DEL TRACTOR

- VUELCO LATERAL
- ENCABRITAMIENTO
- ATROPELLOS
- ATRAPAMIENTOS

- Utilizar tractores con pórticos, bastidores o cabinas de seguridad, así como el cinturón de seguridad.
- Deberán conducir los tractores personas autorizadas, con la formación específica, y siempre de una manera prudente.
- Mantener una distancia prudencial con las zonas del terreno que presentan desniveles.
- En los cambios de sentido de las labores, levantar el apero para que el tractor gire libremente.
- No realizar giros o cambios de dirección bruscos frenando con una sola rueda.
- Realizar el correcto mantenimiento del vehículo.
- Utilizar el tipo de tractor y aperos adecuados al trabajo agrícola a desarrollar.
- No acelerar, ni embragar bruscamente para evitar el encabritamiento.

- No intentar arrastrar cargas superiores a las características del tractor.
- El acceso a parcelas a través de taludes y caballones se realizará marcha atrás.
- No abandonar el puesto de conductor sin parar el motor y retirar las llaves de contacto.
- No acercarse ni permitir que se acerquen otras personas al tractor y a los aperos cuando estén en funcionamiento.
- Si necesita dirigirse al conductor, sitúese delante del conductor a una distancia prudencial oblicuamente a la dirección de marcha del tractor y hágase ver para efectuar las señales. Acérquese sólo cuando el tractor esté parado.
- Proteger las tomas de fuerza para evitar que la ropa de los trabajadores sea atrapada por estos elementos en movimiento.

SIN CABINA, RIESGO DE ATRAPAMIENTO



LA CABINA ELIMINA EL RIESGO DE ATRAPAMIENTO

