

Comportamiento del turismo emisor en la Región de Murcia

6



6. Comportamiento del turismo emisor en la Región de Murcia

6.1. INTRODUCCIÓN

Según datos obtenidos de FAMILITUR (Instituto de Estudios Turísticos), el volumen de viajes realizados por los residentes en la Región de Murcia se elevó en 2006 hasta los 4.100.676. De esta cantidad total, un 68,2% tuvieron una duración inferior a cuatro días, mientras que el restante 31,8% fueron viajes de larga duración.

Los destinos nacionales resultaron los preferidos, con un flujo de 3.804.008 viajes (92,8%), incluida la propia Región de Murcia, con una cuota mayoritaria del 41,2% del total. Del resto de comunidades autónomas de destino cabe destacar la Comunidad Valenciana (21,4%) y Andalucía (15,9%). Por su parte, los viajes al extranjero se cifraron en 296.668, de los cuales un 64,3% fueron a países de la Unión Europea.

A lo largo de este capítulo se exponen los aspectos más relevantes de los viajes realizados por los turistas con residencia habitual en la Región de Murcia.

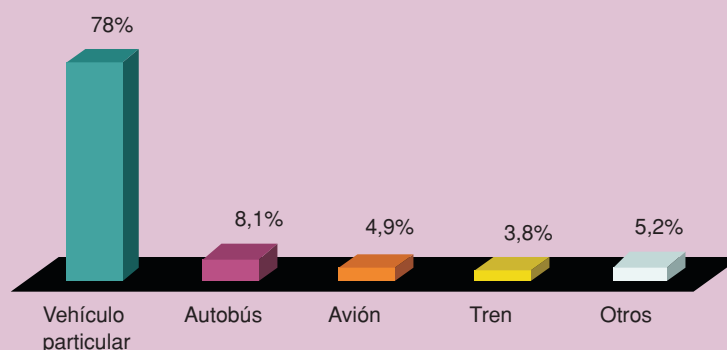
6.2. PRINCIPALES DESTINOS

	Extranjero	España
Nº. de viajes	296.668	3.804.008
%	7,2%	92,8%

Principales destinos dentro de España			
	Región de Murcia	Comunidad Valenciana	Andalucía
Nº. de viajes	1.567.936	815.749	605.867
%	41,2%	21,4%	15,9%

6.3. MEDIO DE TRANSPORTE UTILIZADO

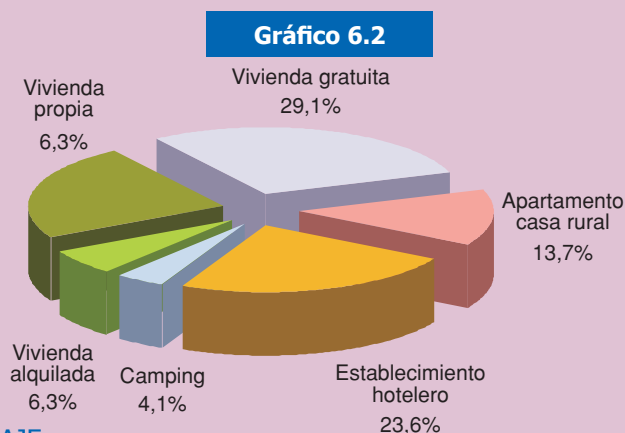
Gráfico 6.1



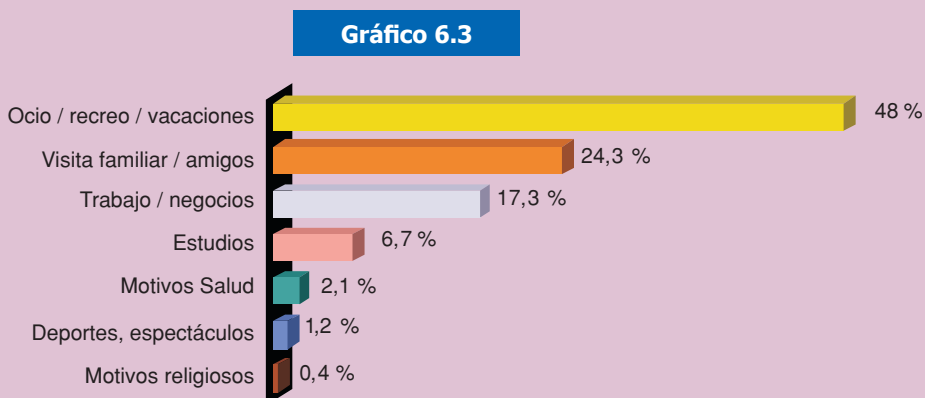
6.4. DURACIÓN DE LA ESTANCIA

1 - 3 días	4 - 7 días	8 - 15 días	16 - 21 días	Más de 21 días
68,2%	20,1%	5,5%	1,3%	4,9%

6.5. TIPO DE ALOJAMIENTO UTILIZADO



6.6. MOTIVO DEL VIAJE



6.7. FORMA DE ORGANIZACIÓN DEL VIAJE

