

Introducción

La importancia de la población inmigrante dentro del mercado laboral de la Región de Murcia, ha ido creciendo de forma continuada: si en el 2001 representaban el 7,57% del total de trabajadores afiliados a la Seguridad Social en alta laboral, en 2006 ya constituyen el 16,73% de los afiliados.

El incremento anual se ha visto acentuado en 2005 con el último Proceso Extraordinario de Normalización de Trabajadores Extranjeros y que se ha traducido en 35.621 nuevas altas laborales, lo que supone un incremento interanual del 61,5% respecto a 2004.

Las altas laborales iniciales tras el proceso de normalización de 2005, se distribuyen según régimen en: 36,4% en el general; 46,1% en el especial agrario por cuenta ajena y 17,4% en el especial de hogar. Este aumento en el número de trabajadores en alta laboral a tenido su correlato en el aumento de la notificación de accidentes de trabajo.

Objetivos

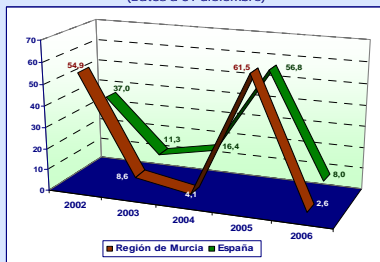
- Conocer la incidencia de los accidentes laborales en la población inmigrante desde una perspectiva comparada con los trabajadores autóctonos de la Región de Murcia.
- Analizar la incidencia de los accidentes según sector de actividad.

Metodología y fuentes

- Cuantitativa: se trata de establecer frecuencias, porcentajes e índices comparados entre la población trabajadora autóctona y extranjera.
- Período de referencia: Desde el año 2004 al 2006.
- Fuentes: Partes de notificación de accidente de trabajo de la base Delta del ISSL y MTAS y datos de afiliación a la Seguridad Social de MTAS.

Resultados

Variación interanual de extranjeros en alta laboral (Datos a 31 diciembre)



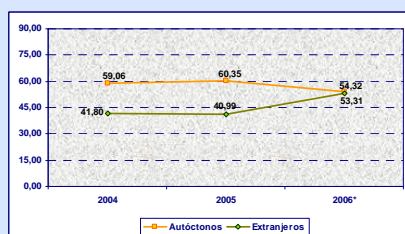
Evolución del número de trabajadores en alta laboral (Datos a 31 de diciembre)

	2001	2002	2003	2004	2005	2006
Murcia						
Total	441.986	474.718	492.715	509.226	560.492	580.182
Extranjeros	33.447	51.815	56.279	58.568	94.568	97.059
% Extranjeros	7,57%	10,91%	11,42%	11,50%	16,87%	16,73%
España						
Total	15.748.752	16.188.390	16.589.561	17.161.920	18.156.182	18.770.259
Extranjeros	607.074	831.658	925.280	1.076.744	1.688.598	1.823.973
% Extranjeros	3,85%	5,14%	5,58%	6,27%	9,30%	9,72%

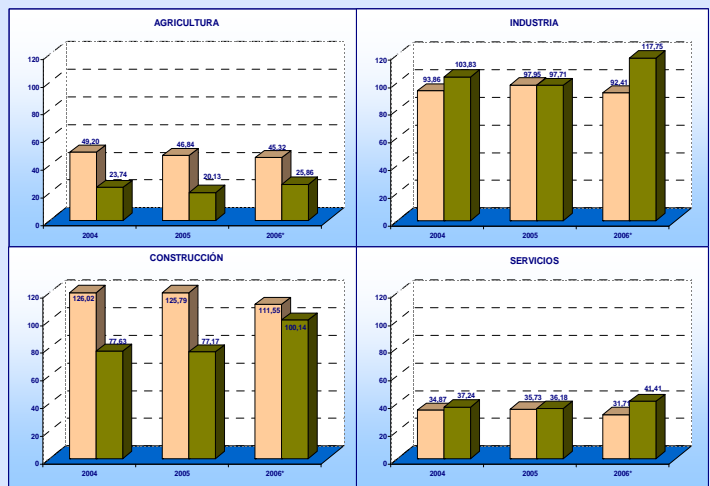
Accidentes de Trabajo con baja en jornada laboral según sexo

		2004	2005	% var. resp. año anterior	2006*	% var. resp. año anterior
Hombres	Autóctonos	17.117	18.083	5,84	16.733	-2,24
	Extranjeros	1.898	2.904	53,00	3.935	107,32
Mujeres	Autóctonas	4.455	4.601	3,28	4.382	-1,64
	Extranjeras	403	547	35,73	753	86,85
Total	Autóctonos	21.572	22.684	5,15	21.115	-2,12
	Extranjeros	2.301	3.451	49,98	4.688	103,74

Índice de incidencia de Accidentes de Trabajo con baja en jornada laboral



Índice de incidencia de Accidentes de Trabajo con baja en jornada laboral según sector de actividad



Índice de incidencia: nº de accidentes de trabajo con baja en jornada laboral por cada mil trabajadores afiliados a la Seguridad Social con las contingencias por Accidente de Trabajo cubiertas

* Datos de 2006 provisionales

Conclusiones

- En el periodo 2004-2006, el nº de trabajadores extranjeros en alta laboral se ha incrementado en 38.491 personas, una variación del 65,7%, mientras que en igual periodo, los accidentes laborales se han incrementado en un 130,8%.
- Según género: en 2006 de los afiliados extranjeros, el 68,6% son hombres y el 31,4% mujeres. De los accidentados extranjeros, el 83,9% son hombres y el 16,1% son mujeres. La estimación de la incidencia según sexo es similar en extranjeros y autóctonos.
- El índice de incidencia de accidentes de trabajo con baja en jornada laboral en la población trabajadora extranjera, se ha incrementado en el 2006 en 11,5 puntos respecto a 2004 aproximándose a los índices de la población autóctona.
- A pesar de este incremento el índice de incidencia de la población trabajadora extranjera sigue siendo menor que el de la autóctona.
- Por sectores, en Industria y Servicios, los índices son mayores en los extranjeros que en los autóctonos. En el 2006 en Agricultura y Construcción los índices de incidencia de los trabajadores extranjeros superan a los autóctonos.