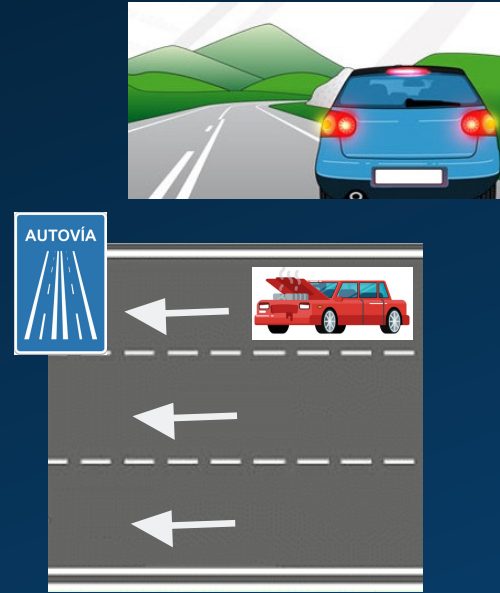





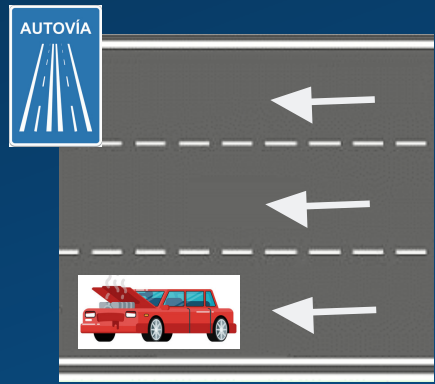
¿CÓMO ACTUAR SI EL VEHÍCULO SE AVERÍA EN?

Carretera convencional, Carril derecho Autovía o Arcén



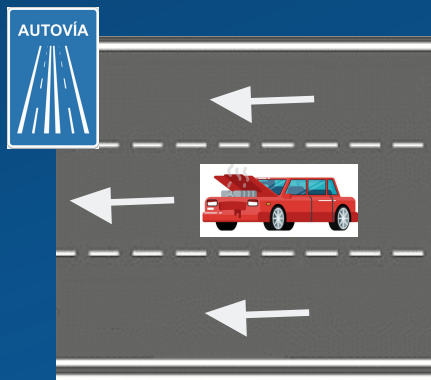
- Conecta luces de emergencia.
- Sal con  puesto, por el lado contrario a la circulación. Si no es seguro salir, permanece dentro con  abrochado. Los pasajeros igual.
- Si has podido salir, coloca el / los .
- Permanece lejos del tráfico y del vehículo, preferiblemente fuera del arcén. Si existe barrera de seguridad y es seguro alcanzarla, sitúate detrás.

Carril izquierdo Autovía



- Sigue las pautas anteriores.
- Permanece lejos del tráfico y del vehículo, preferiblemente fuera del arcén y en la mediana si existe y es practicable. Si existe barrera de seguridad y es seguro alcanzarla, sitúate detrás.

Carril central Autovía



- Conecta luces de emergencia.
- Permanece en el vehículo con  abrochado.