

Índice de contenidos

Emprendedor/a, los textos de "Emprender en mi Escuela" están distribuidos en seis Unidades Didácticas, cada una de un color diferente para que sepas dónde estás en cada momento. Estas unidades son: "Nace un emprendedor/a", "Nace una empresa", "Estamos lanzados", "Esta empresa vale mucho", "Con la cabeza y las manos", "La venta y los resultados".

Unidad Didáctica 1



Nace un emprendedor/a

- Esto es lo que **YO SÉ** hacer
- 1 ¿Qué voy a **DESARROLLAR** y aprender?
 - 2 ¿Cómo **SOY YO**?
 - 3 ¿Cómo andas de **AUTOESTIMA**?
 - 4 Hola, ¿qué tal te **COMUNICAS**? Los mensajes orales
 - 5 Hola, ¿qué tal te **COMUNICAS**? Los mensajes escritos
 - 6 La **RESPONSABILIDAD**, ¿es algo tuyo?
 - 7 ¿Cómo trabajas en **EQUIPO**?
 - 8 ¿Qué hay en ti de **CREATIVO/A**?
 - 9 ¿Qué tal **SOLUCIONAS** los problemas?


Unidad Didáctica 2



Nace una empresa

- 1 Somos un **EQUIPO** de emprendedores/as
- 2 Nuestra **IDEA** de negocio
- 3 Vamos a **PARTES IGUALES**
- 4 Un **NOMBRE** propio para la empresa
- 5 Trámites y "**PAPELEO**"
 - Acta de constitución
 - Ficha de registro como cooperativista
 - Los Estatutos
 - Alta en el Censo
- 6 Repartimos el **TRABAJO**
- 7 Los **REPRESENTANTES** de la cooperativa

Unidad Didáctica 3



¡Estamos lanzados...!

- 1 Hay que **IMPRESIONAR**
 - El logotipo y la papelería
 - El cartel anunciador y la cuña de radio
- 2 Gabinete de **COMUNICACIÓN**
 - Promoción y archivo de la correspondencia
- 3 ¿Qué es lo que **MÁS LES GUSTA**?
 - Estudio de mercado
- 4 Y **ADEMÁS...**
 - Envasado, etiquetado y código de barras
- 5 ¡Qué nos **CONOZCAN!**
 - El folleto


Unidad Didáctica 4



Esta empresa vale mucho

- 1 El dinero de la **EMPRESA**
 - El Libro Contable
 - El interventor/a
 - El préstamo
- 2 El precio de los **ARTÍCULOS**
 - Calculamos los precios
- 3 El dinero durante la **VENTA**
 - Arqueo de caja


Unidad Didáctica 5



Con la cabeza y las manos

- 1 Las **TÉCNICAS DE FABRICACIÓN**
- 2 El **PROCESO DE FABRICACIÓN**
- 3 Estos artículos son una **JOYA**
- 4 **RECICLAR** es de lo más natural
- 5 Productos de **ALIMENTACIÓN**

Unidad Didáctica 6



La venta y los resultados

- 1 Preparamos **LA VENTA**
 - Lo primero, el permiso
 - Después, diseñamos el punto de venta
 - Continuamos con una buena disposición
 - Rematamos con la atención al cliente
- 2 El día **DESPUÉS**
- 3 La hoja **INFORMATIVA**

Para llevar un control de tus avances, existe una hoja de control al principio de cada Unidad. Complétala, así sabrás qué fichas de trabajo has hecho y cuáles no.

¡Ah, una cosa!, también tienes un calendario donde apuntarás las fechas más importantes de la "vida" de tu empresa. ¡No se te escapará nada...!