

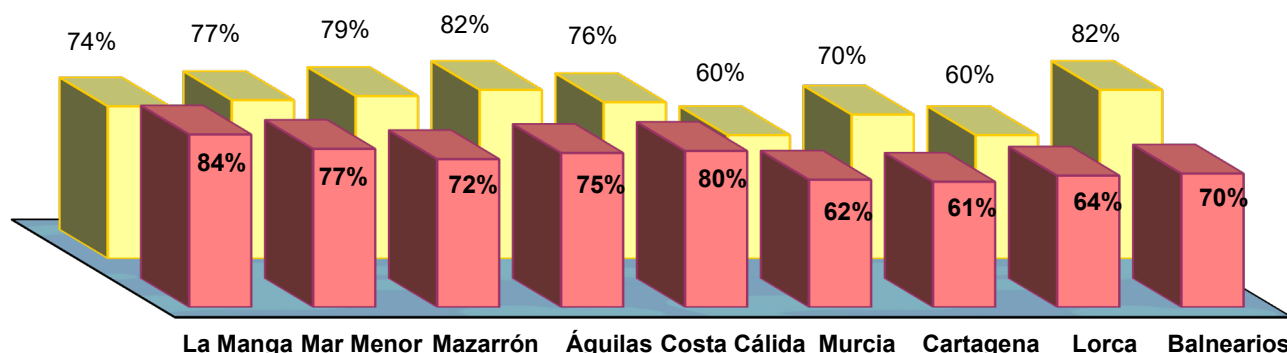
Ocupación Julio 2023

OCUPACIÓN HOTELERA EN LA REGIÓN DE MURCIA (A 1 de agosto de 2023)

ZONA		Ocupación Julio 2023	Ocupación Julio 2022	Variación en puntos porcentuales 2023-2022	Ocupación Julio 2019
COSTA CÁLIDA (Establec. hoteleros)	LA MANGA	84%	74%	+10 p.p.	78%
	MAR MENOR	77%	77%	0 p.p.	82%
	MAZARRÓN	72%	79%	-7 p.p.	81%
	ÁGUILAS	75%	82%	-7 p.p.	84%
	TOTAL COSTA CÁLIDA	80%	76%	+4 p.p.	80%
CIUDADES (Establec. hoteleros)	MURCIA	62%	60%	+2 p.p.	59%
	CARTAGENA	61%	70%	-9 p.p.	61%
	LORCA-PUERTO LUMBRERAS	64%	60%	+4 p.p.	66%
	TOTAL CIUDADES	62%	62%	0 p.p.	60%
BALNEARIOS		70%	82%	-12 p.p.	73%

Ocupación hotelera Julio 2023/22

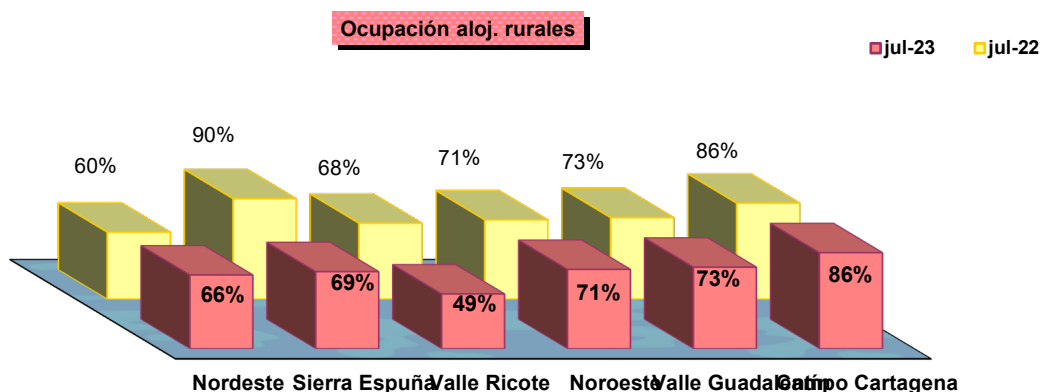
■ jul-23 ■ jul-22



Nota Metodológica: Datos recogidos a través de una encuesta vía correo electrónico / telefónica, dirigida a establecimientos hoteleros de la Costa Cálida, las principales ciudades de la Región y los Balnearios de Archena y Leana. Han contestado 50 hoteles.

OCUPACIÓN EN LOS ALOJAMIENTOS RURALES DE LA REGIÓN DE MURCIA (A 1 de agosto de 2023)

ZONA	Ocupación Julio 2023	Ocupación Julio 2022	Variación en puntos porcentuales 2023-2022	Reservas 1ª quincena Agosto 2023
COMARCA NORORIENTAL	66%	60%	+6 p.p.	84%
SIERRA ESPUÑA/ MULA	69%	90%	-21 p.p.	81%
VALLE DE RICOTE/ VEGA MEDIA	49%	68%	-19 p.p.	40%
NOROESTE	71%	71%	0 p.p.	79%
VALLE DEL GUADALENTÍN	95%	73%	+22 p.p.	84%
CAMPO DE CARTAGENA	74%	86%	-12 p.p.	96%
TOTAL CASAS RURALES	66%	71%	-5 p.p.	73%

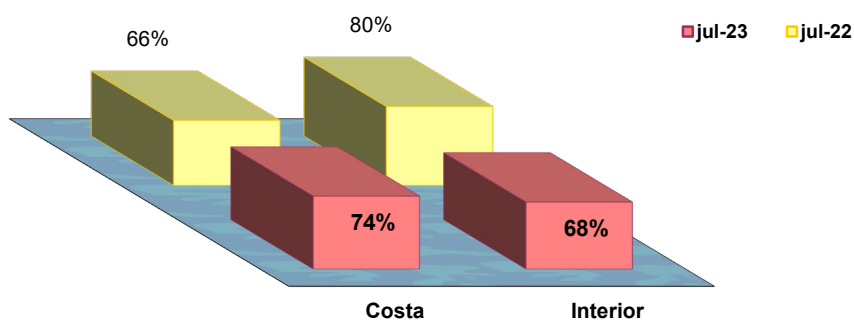


Nota Metodológica: Datos recogidos a través de una encuesta vía correo electrónico / telefónica, dirigida a alojamientos rurales de la Región de Murcia.

OCUPACIÓN EN LOS CAMPINGS DE LA REGIÓN DE MURCIA (A 1 de agosto de 2023)

ZONA	Ocupación Julio 2023	Ocupación Julio 2022	Variación en puntos porcentuales 2023-2022	Reservas 1ª quincena Agosto 2023
COSTA	74%	66%	+8 p.p.	88%
INTERIOR	68%	80%	-12 p.p.	76%
TOTAL CAMPINGS	73%	67%	+6 p.p.	85%

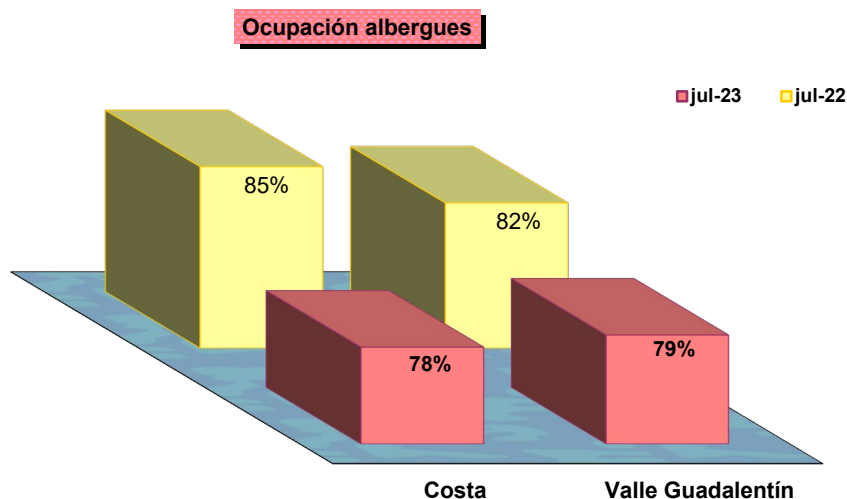
Ocupación campings



Nota Metodológica: Datos recogidos a través de una encuesta vía correo electrónico / telefónica, dirigida a los campings de la Región de Murcia.

OCUPACIÓN EN LOS ALBERGUES DE LA REGIÓN DE MURCIA (A 1 de agosto de 2023)

ZONA	Ocupación Julio 2023	Ocupación Julio 2022	Variación en puntos porcentuales 2023-2022	Reservas 1ª quincena Agosto 2023
COSTA	78%	85%	-7 p.p.	67%
VALLE DEL GUADALENTÍN	79%	82%	-3 p.p.	63%
TOTAL ALBERGUES	79%	84%	-5 p.p.	67%



Nota Metodológica: Datos recogidos a través de una encuesta vía correo electrónico / telefónica, dirigida a los albergues de la Región de Murcia.