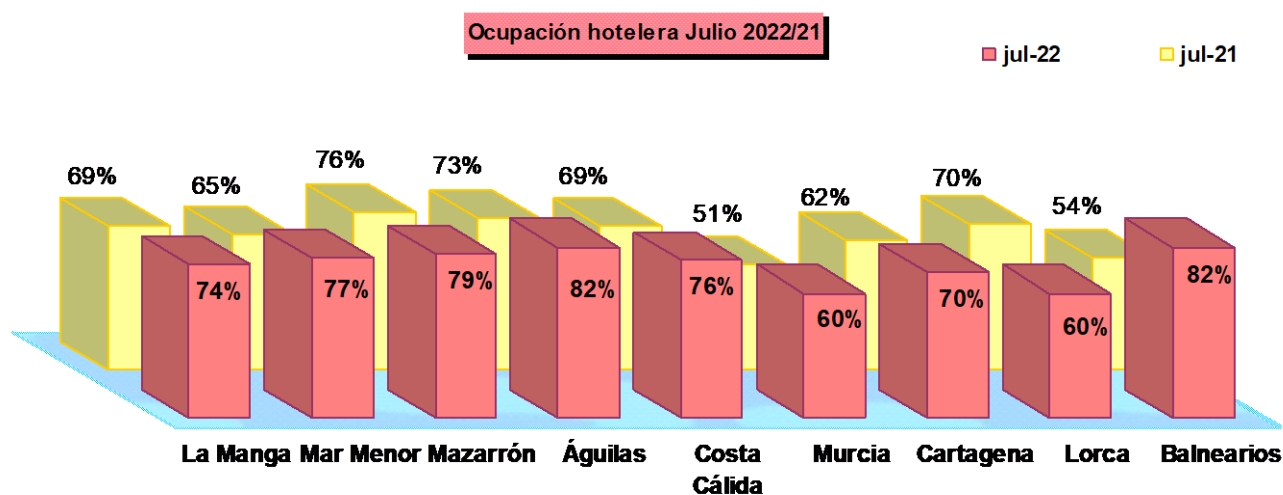


Ocupación Julio 2022

OCUPACIÓN HOTELERA EN LA REGIÓN DE MURCIA (A 1 de agosto de 2022)

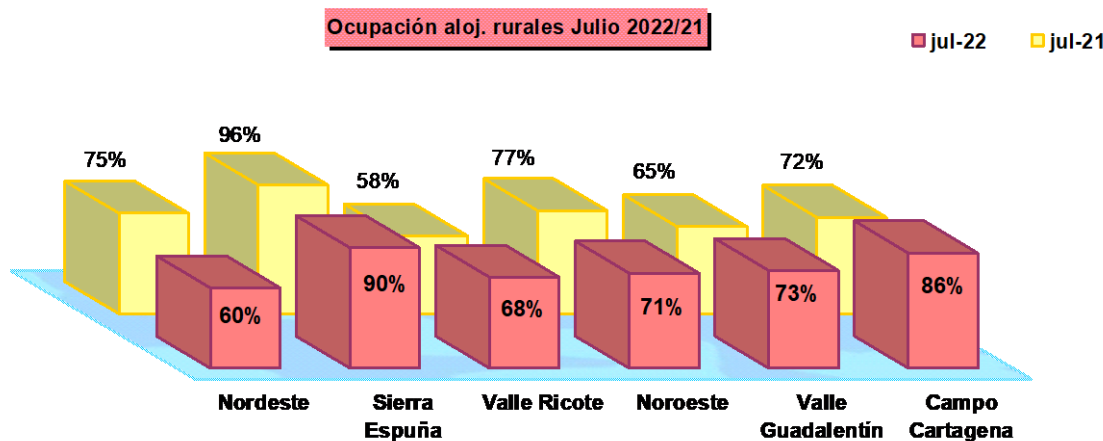
ZONA		Ocupación Julio 2022	Ocupación Julio 2021	Variación en puntos porcentuales 2022-2021	Ocupación Julio 2019
COSTA CÁLIDA (Establec. hoteleros)	LA MANGA	74%	69%	+5 p.p.	78%
	MAR MENOR	77%	65%	+12 p.p.	82%
	MAZARRÓN	79%	76%	+3 p.p.	81%
	ÁGUILAS	82%	73%	+9 p.p.	84%
	TOTAL COSTA CÁLIDA	76%	69%	+7 p.p.	80%
CIUDADES (Establec. hoteleros)	MURCIA	60%	51%	+9 p.p.	59%
	CARTAGENA	70%	62%	+8 p.p.	61%
	LORCA-PUERTO LUMBRERAS	60%	70%	-10 p.p.	66%
	TOTAL CIUDADES	62%	57%	+5 p.p.	60%
BALNEARIOS		82%	54%	+28 p.p.	73%



Nota Metodológica: Datos recogidos a través de una encuesta vía correo electrónico / telefónica, dirigida a establecimientos hoteleros de la Costa Cálida, las principales ciudades de la Región y los Balnearios de Archena y Fortuna. Han contestado 50 hoteles.

OCUPACIÓN EN LOS ALOJAMIENTOS RURALES DE LA REGIÓN DE MURCIA (A 2 de agosto de 2022)

ZONA	Ocupación Julio 2022	Ocupación Julio 2021	Variación en puntos porcentuales 2022-2021
COMARCA NORORIENTAL	60%	75%	-15 p.p.
SIERRA ESPUÑA/ MULA	90%	96%	-6 p.p.
VALLE DE RICOTE/ VEGA MEDIA	68%	58%	+10 p.p.
NOROESTE	71%	77%	-6 p.p.
VALLE DEL GUADALENTÍN	73%	65%	+8 p.p.
CAMPO DE CARTAGENA	86%	72%	+14 p.p.
TOTAL CASAS RURALES	71%	74%	-3 p.p.

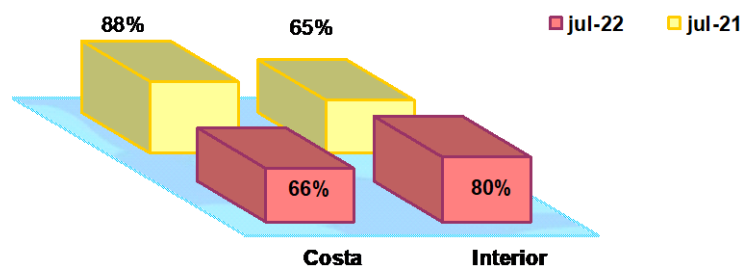


Nota Metodológica: Datos recogidos a través de una encuesta vía correo electrónico / telefónica, dirigida a alojamientos rurales de la Región de Murcia.

OCUPACIÓN EN LOS CAMPINGS DE LA REGIÓN DE MURCIA (A 2 de agosto de 2022)

ZONA	Ocupación Julio 2022	Ocupación Julio 2021	Variación en puntos porcentuales 2022-2021
COSTA	66%	88%	-22 p.p.
INTERIOR	80%	65%	-15 p.p.
TOTAL CAMPINGS	67%	85%	-18 p.p.

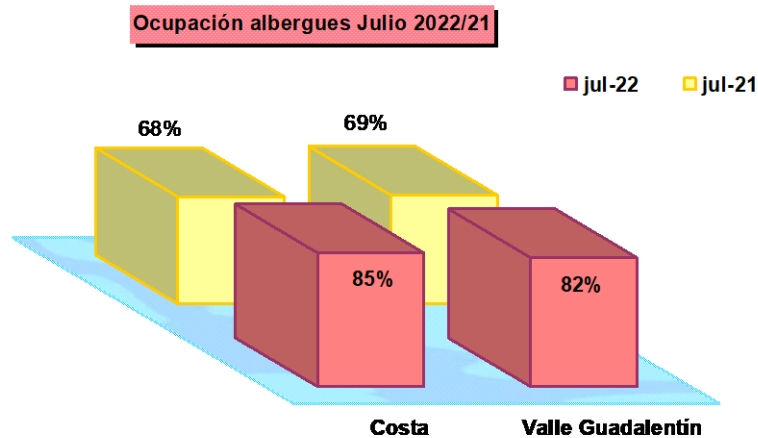
Ocupación campings Julio 2022/21



Nota Metodológica: Datos recogidos a través de una encuesta vía correo electrónico / telefónica, dirigida a los campings de la Región de Murcia.

OCUPACIÓN EN LOS ALBERGUES DE LA REGIÓN DE MURCIA (A 2 de agosto de 2022)

ZONA	Ocupación Julio 2022	Ocupación Julio 2021	Variación en puntos porcentuales 2022-2021
COSTA	85%	68%	+17 p.p.
VALLE DEL GUADALENTÍN	82%	69%	+13 p.p.
TOTAL ALBERGUES	84%	69%	+15 p.p.



Nota Metodológica: Datos recogidos a través de una encuesta vía correo electrónico / telefónica, dirigida a los albergues de la Región de Murcia.