

documentos divulgativos sobre seguridad y salud en el trabajo

Estadísticas de Siniestralidad Laboral de la Región de Murcia 2009

Núm. 11



Edita:



C/. Lorca, 70. El Palmar
30120 Murcia
Telf. 968 365 500 - Fax 968 365 501
www.carm.es/issl
e-mail: issl@carm.es

Estadística:

María Pilar García Galindo
Socióloga

Diseño, realización y producción:

Contraste Publicaciones, S.L.
C/. Juan Ramón Jiménez, 8 bajo
Teléfono 968 93 30 03. Murcia

Depósito Legal:

MU-2.120-2009

Introducción	7
Accidentes de Trabajo	9
■ Accidentes de trabajo según grado de lesión	9
■ Gráfico de Accidentes de trabajo según tipo	9
■ Accidentes con baja en jornada de trabajo	11
■ Grado de lesión y lugar del accidente	11
■ Grado de lesión y sexo	11
■ Grado de lesión y edad	11
■ Sector de actividad económica, sexo y edad	11
■ Gráfico según sexo y edad	12
■ Grado de lesión y tamaño de la empresa	12
■ Grado de lesión y tipo de contrato	12
■ Sector de actividad y tipo de contrato	13
■ Gráfico sector de actividad y tipo de contrato	13
■ Grado de lesión y antigüedad en el puesto	13
■ Grado de lesión y nacionalidad del trabajador	13
■ Grado de lesión y municipio	15
■ Grado de lesión y actividad económica	15
■ Gráfico según sector de actividad. Periodo 2008-2009	16
■ Grado de lesión y actividad económica	16
■ Grado de lesión y ocupación del trabajador	19
■ Grado de lesión y mes	21
■ Gráfico distribuidos mensualmente	21
■ Grado de lesión y día de la semana	21
■ Grado de lesión y hora del día	21
■ Grado de lesión y hora de trabajo	22
■ Grado y tipo de lugar	22
■ Grado de lesión y tipo de trabajo	23
■ Grado y tipo de lesión	23
■ Gráfico según tipo de lesión	23
■ Grado de lesión y parte del cuerpo	24
■ Gráfico según parte del cuerpo	24
■ Grado de lesión y forma / contacto	24
■ Gráfico según forma de contacto	24
■ Parte del cuerpo y forma / contacto	25
■ Parte del cuerpo y tipo de lesión	25
■ Grado de lesión y actividad física específica	25
■ Grado de lesión y desviación	26
■ Grado de lesión y agente material asociado a la desviación	27
■ Desviación y agente material	30
■ Accidentes con baja in itinere	31
■ Grado de lesión y sexo	31
■ Grado de lesión y edad	31
■ Grado de lesión y nacionalidad	31
■ Grado de lesión y municipio	32
■ Grado de lesión y mes	33

■ Grado de lesión y día de la semana	33
■ Grado de lesión y hora del día	33
■ Grado de lesión y forma / contacto	34
■ Grado de lesión y tipo de lesión	34
■ Grado de lesión y parte del cuerpo	34
■ Grado de lesión y desviación	35
■ Grado de lesión y agente material asociado a la desviación	35
■ Accidentes sin baja	37
■ Sexo	37
■ Tamaño de empresa	37
■ Tipo de contrato	37
■ Actividad económica	37
■ Mes	41
■ Día de la semana	41
■ Tipo de lesión	42
■ Parte del cuerpo lesionada	42
■ Parte del cuerpo y tipo de lesión	42
■ Forma / contacto	42
■ Accidentes de Trabajo por Sectores de Actividad Económica	43
■ Accidentabilidad general 2009. Agricultura	45
■ Grado de lesión	45
■ Grado de lesión y lugar del accidente	45
■ Grado de lesión y sexo	45
■ Grado de lesión y edad	45
■ Grado de lesión y tamaño de la empresa	46
■ Grado de lesión y antigüedad en el puesto	46
■ Grado de lesión y nacionalidad del trabajador	46
■ Grado de lesión y municipio	47
■ Grado de lesión y actividad económica	48
■ Grado de lesión y ocupación del trabajador	48
■ Grado de lesión y mes	48
■ Grado de lesión y día de la semana	49
■ Grado de lesión y hora del día	49
■ Grado de lesión y hora de trabajo	49
■ Grado y tipo de lesión	50
■ Grado de lesión y parte del cuerpo	50
■ Grado de lesión y forma / contacto	51
■ Grado de lesión y actividad física específica	51
■ Grado de lesión y desviación	52
■ Grado de lesión y agente material asociado a la desviación	53
■ Accidentabilidad general 2009. Industria	57
■ Grado de lesión	57
■ Grado de lesión y lugar del accidente	57
■ Grado de lesión y sexo	57
■ Grado de lesión y edad	57
■ Grado de lesión y tamaño de la empresa	58
■ Grado de lesión y antigüedad en el puesto	58
■ Grado de lesión y nacionalidad del trabajador	58
■ Grado de lesión y municipio	59
■ Grado de lesión y actividad económica	60
■ Grado de lesión y ocupación del trabajador	61
■ Grado de lesión y mes	62
■ Grado de lesión y día de la semana	62
■ Grado de lesión y hora del día	63
■ Grado de lesión y hora de trabajo	63
■ Grado y tipo de lesión	64
■ Grado de lesión y parte del cuerpo	64
■ Grado de lesión y forma / contacto	65
■ Grado de lesión y actividad física específica	66
■ Grado de lesión y desviación	66
■ Grado de lesión y agente material asociado a la desviación	67
■ Accidentabilidad general 2009. Construcción	71
■ Grado de lesión	71
■ Grado de lesión y lugar del accidente	71

■ Grado de lesión y sexo	71 ■
■ Grado de lesión y edad	71 ■
■ Grado de lesión y tamaño de la empresa	72 ■
■ Grado de lesión y antigüedad en el puesto	72 ■
■ Grado de lesión y nacionalidad del trabajador	72 ■
■ Grado de lesión y municipio	73 ■
■ Grado de lesión y actividad económica	74 ■
■ Grado de lesión y ocupación del trabajador	74 ■
■ Grado de lesión y mes	75 ■
■ Grado de lesión y día de la semana	75 ■
■ Grado de lesión y hora del día	75 ■
■ Grado de lesión y hora de trabajo	76 ■
■ Grado y tipo de lesión	76 ■
■ Grado de lesión y parte del cuerpo	77 ■
■ Grado de lesión y forma / contacto	77 ■
■ Grado de lesión y actividad física específica	78 ■
■ Grado de lesión y desviación	79 ■
■ Grado de lesión y agente material asociado a la desviación	80 ■
■ Accidentabilidad general 2009. Servicios	83 ■
■ Grado de lesión	83 ■
■ Grado de lesión y lugar del accidente	83 ■
■ Grado de lesión y sexo	83 ■
■ Grado de lesión y edad	83 ■
■ Grado de lesión y tamaño de la empresa	84 ■
■ Grado de lesión y antigüedad en el puesto	84 ■
■ Grado de lesión y nacionalidad del trabajador	84 ■
■ Grado de lesión y municipio	85 ■
■ Grado de lesión y actividad económica	86 ■
■ Grado de lesión y ocupación del trabajador	88 ■
■ Grado de lesión y mes	89 ■
■ Grado de lesión y día de la semana	89 ■
■ Grado de lesión y hora del día	89 ■
■ Grado de lesión y hora de trabajo	90 ■
■ Grado y tipo de lesión	90 ■
■ Grado de lesión y parte del cuerpo	91 ■
■ Grado de lesión y forma / contacto	92 ■
■ Grado de lesión y actividad física específica	93 ■
■ Grado de lesión y desviación	93 ■
■ Grado de lesión y agente material asociado a la desviación	94 ■
■ Enfermedades Profesionales	99 ■
■ Totales: casos, incidentes y recaídas	101 ■
■ Gráfico de Enfermedades Profesionales notificadas en la Región de Murcia	101 ■
■ Grado de enfermedad y número de recaída	101 ■
■ Grado de enfermedad y sexo	101 ■
■ Grado de enfermedad y edad	102 ■
■ Gráfico de enfermedad con baja según grupos de edad	102 ■
■ Grado de enfermedad y sector de actividad económica	102 ■
■ Gráfico casos incidentes según sector de actividad	102 ■
■ Casos incidentes según sector de actividad	102 ■
■ Grado de enfermedad y mes de diagnóstico	103 ■
■ Gráfico totales notificadas mensualmente	103 ■
■ Grado de enfermedad y actividad económica	103 ■
■ Grado y grupo de enfermedad profesional	104 ■
■ Gráfico totales distribuidas por grupo de enfermedad	105 ■
■ Sector de actividad económica sexo y edad	105 ■
■ Gráfico enfermedades profesionales con baja. Periodo 2008-2009	106 ■
■ Gráfico enfermedades profesionales con baja según sexo. Periodo 2009	106 ■
■ Grupo de enfermedad profesional y sector de actividad económica	106 ■
■ Gráfico según grupo de enfermedad	106 ■
■ Grupo de enfermedad profesional y edad	107 ■
■ Subgrupo de enfermedad profesional y sexo	107 ■
■ Casos, incidentes y recaídas con baja según subgrupo de enfermedad	108 ■
■ Gráfico casos, incidentes y recaídas con baja según subgrupo de enfermedad	108 ■
■ Subgrupo de enfermedad profesional y oficios	109 ■

■ Gráfico oficios con mayor número de enfermedades profesionales causadas por agentes físicos	109 ■
■ Diagnóstico CIE10	110 ■
■ Parte del cuerpo lesionada	111 ■
■ Grupo de enfermedad profesional y diagnóstico CIE10	111 ■
■ Grupo de enfermedad profesional y parte del cuerpo	112 ■
■ Duración del parte de baja	112 ■
■ Duración del parte de baja y grupo de enfermedad profesional	112 ■
■ Duración baja médica y diagnóstico CIE10	113 ■
■ Causa de cierre del parte médico	113 ■
■ Causa de cierre del parte médico y duración de la baja	113 ■

Población Afiliada e Índices de Incidencia 115 ■

■ Evolución de los trabajadores en alta en Seguridad Social con las contingencias por A.T. y E.P. cubiertas. Murcia 2001-2009	117 ■
■ Evolución sectorial de trabajadores en alta en la Seguridad Social con las contingencias por A.T. y E.P. cubiertas. Murcia 2006-2009	117 ■
■ Evolución anual del índice de incidencias de accidentes con baja en jornada de trabajo. Periodo 2008-2009	118 ■
■ Evolución mensual del índice de incidencia de accidentes con baja en jornada laboral. Periodo 2007-2009	118 ■
■ Evolución sectorial del índice de incidencia de accidentes con baja en jornada de trabajo. Periodo 2008-2009	119 ■
■ Evolución sectorial del índice de incidencia de accidentes con baja en jornada de trabajo. Accidentes leves. Periodo 2008-2009	119 ■
■ Evolución sectorial del índice de incidencia de accidentes con baja en jornada de trabajo. Accidentes graves y muy graves. Periodo 2008-2009	120 ■
■ Evolución sectorial del índice de incidencia de accidentes con baja en jornada de trabajo. Accidentes mortales. Periodo 2008-2009	120 ■
■ Índice de incidencia de accidentes con baja en jornada de trabajo según sexo. Periodo 2008-2009	120 ■
■ Índice de incidencia de accidentes con baja en jornada laboral según municipio. Periodo 2007-2009	121 ■
■ Evolución anual del índice de incidencia de enfermedades profesionales con baja. Periodo 2007-2009	122 ■
■ Evolución mensual del índice de incidencia de enfermedades profesionales con baja. Periodo 2007-2009	122 ■
■ Evolución sectorial del índice de incidencia de enfermedades profesionales con baja. Periodo 2008-2009	123 ■
■ Índice de incidencia de enfermedades profesionales con baja según sexo. Periodo 2008-2009	123 ■

Introducción

De acuerdo con lo establecido en la Orden del Ministerio de Trabajo y Asuntos Sociales 2926/2002 de 19 de noviembre, por la que se establecen los modelos para la notificación de los accidentes de trabajo y se posibilita su transmisión por procedimiento electrónico (sistema Delt@), a partir del 1 de enero de 2004 dichos partes sólo se presentan a través del mencionado sistema.

Así mismo, de acuerdo con lo establecido en el R.D. 1299/2006, de 10 de noviembre, por el que se aprueba el cuadro de enfermedades profesionales en el sistema de la Seguridad Social y se establecen criterios para su notificación y registro y la Orden TAS/2007, de 2 de enero, por la que se establece el modelo de parte de enfermedad profesional, se dictan normas para su elaboración y transmisión y se crea el correspondiente fichero de datos personales, desde el día 1 de enero de 2007, la notificación de las enfermedades profesionales se realizan exclusivamente por vía telemática a través del sistema Cepross.

Una vez recibidos estos partes, desde el Instituto de Seguridad y Salud Laboral se elabora con periodicidad mensual el “Resumen Estadístico de Siniestralidad Laboral”, tomando como base los accidentes y enfermedades que tienen entrada entre el primer y último día de cada mes, independientemente de la fecha en que haya ocurrido el daño. Esto permite conocer la evolución de la siniestralidad mensualmente, si bien, esa misma rapidez, impide explotar más ampliamente toda la información recogida en los partes de accidente y enfermedad profesional con la misma periodicidad.

Los daños para la salud considerados para la elaboración de estas estadísticas de siniestralidad laboral están basados en los datos de accidentes de trabajo ocurridos y enfermedades profesionales diagnosticadas, entre el 1 de enero y 31 de diciembre del año 2009 y que han sido aceptados por la Autoridad Laboral e incluidos en las bases de datos del ISSL antes del 31 de marzo de 2009.

Dado que las estadísticas que presentamos en esta publicación toman como base la fecha en la que ocurre el accidente o se diagnostica la enfermedad, mientras que el Resumen Estadístico de Siniestralidad Laboral toma como base la fecha en que el parte de accidente o enfermedad profesional tiene entrada en los correspondientes sistemas de notificación (Delta o Cepross), puede existir una cierta diferencia en cuanto al número absoluto de accidentes y enfermedades ocurridos, ya que a lo largo de los primeros meses de

cada año pueden tener entrada accidentes o enfermedades del año anterior, como a su vez, parte de los accidentes y enfermedades ocurridos en los últimos meses del año que se analiza tendrán entrada en los primeros meses del siguiente.

Así mismo, los índices de incidencia de los accidentes con baja en jornada de trabajo están referidos a los ocurridos en el año y, en el caso de las enfermedades profesionales, a las diagnosticadas en el año, por lo que puede haber pequeñas diferencias respecto a los facilitados por este Instituto de Seguridad y Salud Laboral a través de su página “web”, que se elaboran mensualmente a partir del Resumen Estadístico de Siniestralidad Laboral.

A partir del año 2007 los datos estadísticos de las enfermedades profesionales declaradas se recogen mediante el nuevo modelo de parte y de acuerdo con la información suministrada por el sistema Cepross. Por ello, necesariamente se advertirán diferencias con los correspondientes a las ediciones de años anteriores.

En el análisis realizado en los distintos sectores de actividad económica, agricultura, industria, construcción y servicios se ha tenido en cuenta los cambios introducidos por el Real Decreto 475/2007, de 13 de abril, en la clasificación nacional de actividades económicas, que entró en vigor el día 1 de enero de 2.009 y que puede motivar algunas variaciones en los datos sectoriales, respecto a años anteriores.

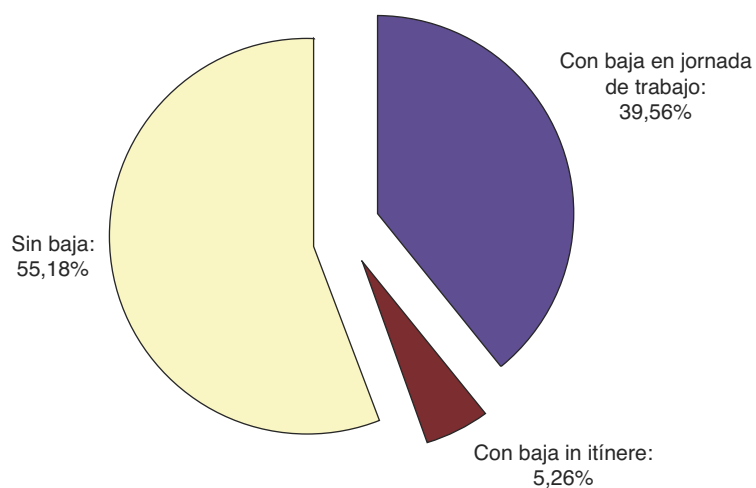
Sigue siendo propósito del Instituto de Seguridad y Salud Laboral continuar mejorando esta publicación aportando nuevos contenidos a la misma, de forma que se convierta en una herramienta útil desde el punto de vista preventivo, que nos permita un análisis riguroso de los accidentes de trabajo y de las enfermedades profesionales de la Región de Murcia para propiciar planes de actuación específicos tendentes a seguir disminuyendo nuestro índices de siniestralidad.

Accidentes de Trabajo

Accidentes de trabajo según grado de lesión

	Total	%	Leve	Grave	Muy Grave	Mortal
Con baja en Jornada de Trabajo	17.265	39,56	17.154	80	9	22
Con baja in itinere	2.296	5,26	2.263	23	2	8
TOTAL	19.561	44,82	19.417	103	11	30
Sin baja	24.087	55,18				
TOTAL	43.648	100				

Accidentes de trabajo según tipo



Accidentes con baja en jornada de trabajo

Accidentes con baja en jornada de trabajo según grado de lesión y lugar del accidente

Lugar	Total nº	Total %	Leve nº	Leve %	Grave nº	Grave %	Muy Grave nº	Muy Grave %	Mortal nº	Mortal %
En el centro o lugar de trabajo habitual	15.505	89,81	15.433	89,97	59	73,75	6	66,67	7	31,82
En desplazamiento en su jornada laboral	1.152	6,67	1.127	6,57	13	16,25	2	22,22	10	45,45
En otro centro o lugar de trabajo	608	3,52	594	3,46	8	10,00	1	11,11	5	22,73
TOTALES	17.265	100	17.154	100	80	100	9	100	22	100

Accidentes con baja en jornada de trabajo según grado de lesión y sexo

Sexo	Total nº	Total %	Leve nº	Leve %	Grave nº	Grave %	Muy Grave nº	Muy Grave %	Mortal nº	Mortal %
Hombre	12.515	72,49	12.413	72,36	72	90,00	9	100,00	21	95,45
Mujer	4.750	27,51	4.741	27,64	8	10,00	-	-	1	4,55
TOTAL	17.265	100	17.154	100	80	100	9	100	22	100

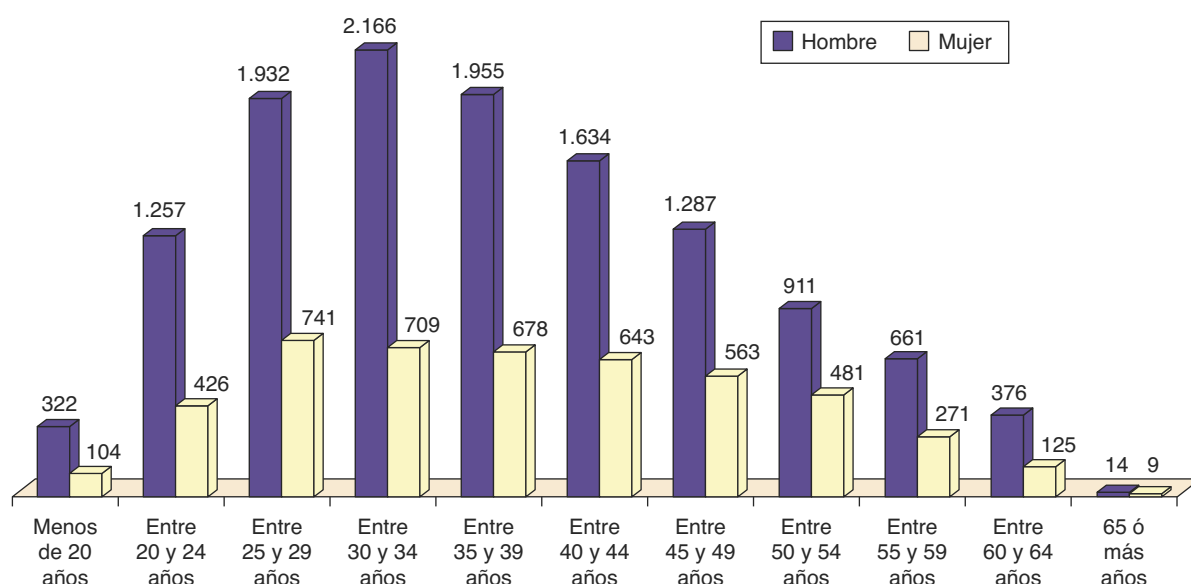
Accidentes con baja en jornada de trabajo según grado de lesión y edad

Edad	Total nº	Total %	Leve nº	Leve %	Grave nº	Grave %	Muy Grave nº	Muy Grave %	Mortal nº	Mortal %
Menos de 20 años	426	2,47	424	2,47	2	2,50	-	-	-	-
Entre 20 y 24 años	1.683	9,75	1.678	9,78	3	3,75	2	22,22	-	-
Entre 25 y 29 años	2.673	15,48	2.661	15,51	7	8,75	2	22,22	3	13,64
Entre 30 y 34 años	2.875	16,65	2.868	16,72	5	6,25	-	-	2	9,09
Entre 35 y 39 años	2.633	15,25	2.615	15,24	14	17,50	2	22,22	2	9,09
Entre 40 y 44 años	2.277	13,19	2.256	13,15	15	18,75	1	11,11	5	22,73
Entre 45 y 49 años	1.850	10,72	1.831	10,67	15	18,75	-	-	4	18,18
Entre 50 y 54 años	1.392	8,06	1.377	8,03	10	12,50	1	11,11	4	18,18
Entre 55 y 59 años	932	5,40	926	5,40	4	5,00	1	11,11	1	4,55
Entre 60 y 64 años	501	2,90	495	2,89	5	6,25	-	-	1	4,55
65 ó más años	23	0,13	23	0,13	-	-	-	-	-	-
TOTAL	17.265	100	17.154	100	80	100	9	100	22	100

Accidentes con baja en jornada de trabajo según sector de actividad económica, sexo y edad

Edad	Total			Agricultura			Industria			Construcción			Servicios		
	Hombre	Mujer	Total	Hombre	Mujer	Total	Hombre	Mujer	Total	Hombre	Mujer	Total	Hombre	Mujer	Total
Menos de 20 años	322	104	426	29	18	47	79	17	96	86	-	86	128	69	197
Entre 20 y 24 años	1.257	426	1.683	93	61	154	303	50	353	369	4	373	492	311	803
Entre 25 y 29 años	1.932	741	2.673	176	127	303	475	126	601	593	6	599	688	482	1.170
Entre 30 y 34 años	2.166	709	2.875	205	118	323	557	95	652	611	8	619	793	488	1.281
Entre 35 y 39 años	1.955	678	2.633	210	123	333	543	100	643	506	10	516	696	445	1.141
Entre 40 y 44 años	1.634	643	2.277	165	81	246	439	83	522	421	3	424	609	476	1.085
Entre 45 y 49 años	1.287	563	1.850	134	73	207	328	82	410	300	6	306	525	402	927
Entre 50 y 54 años	911	481	1.392	84	54	138	246	70	316	209	1	210	372	356	728
Entre 55 y 59 años	661	271	932	62	33	95	198	37	235	144	4	148	257	197	454
Entre 60 y 64 años	376	125	501	39	25	64	102	16	118	89	-	89	146	84	230
65 ó más años	14	9	23	3	1	4	-	-	-	3	-	3	8	8	16
TOTAL	12.515	4.750	17.265	1.200	714	1.914	3.270	676	3.946	3.331	42	3.373	4.714	3.318	8.032

Accidentes con baja en jornada de trabajo según sexo y edad



Accidentes con baja en jornada de trabajo según grado de lesión y tamaño de la empresa

Tamaño de la empresa	Total nº	Total %	Leve	Grave	Muy Grave	Mortal
Menos de 6 trabajadores	2.883	16,70	2.850	24	2	7
Entre 6 y 25 trabajadores	4.822	27,93	4.783	29	3	7
Entre 26 y 50 trabajadores	2.442	14,14	2.424	12	1	5
Entre 51 y 100 trabajadores	2.093	12,12	2.085	7	-	1
Entre 101 y 250 trabajadores	2.235	12,95	2.227	4	2	2
Entre 251 y 500 trabajadores	1.039	6,02	1.038	-	1	-
Entre 501 y 1.000 trabajadores	760	4,40	756	4	-	-
Más de 1.000 trabajadores	991	5,74	991	-	-	-
TOTAL	17.265	100	17.154	80	9	22

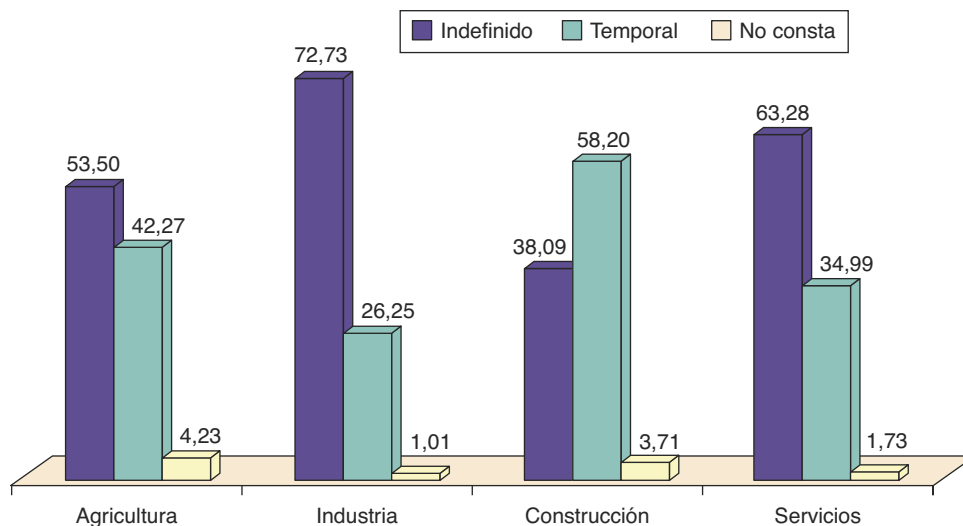
Accidentes con baja en jornada de trabajo según grado de lesión y tipo de contrato

Tipos de contratos		Total nº	Total %	Leve	Grave	Muy Grave	Mortal
INDEFINIDO	Tiempo Completo	8.112	46,99	8.053	43	5	11
	Tiempo Parcial	575	3,33	572	3	-	-
	Fijo / Discontinuo	1.575	9,12	1.572	2	-	1
	TOTAL CONTRATOS INDEFINIDOS	10.262	59,44	10.197	48	5	12
TEMPORAL	Duración Determinada Tiempo Completo	5.768	33,41	5.728	28	4	8
	Tiempo Completo	269	1,56	267	1	-	1
	Duración Determinada Tiempo Parcial	564	3,27	563	1	-	-
	Tiempo Parcial	17	0,10	17	-	-	-
TOTAL CONTRATOS TEMPORALES	6.618	38,33	6.575	30	4	9	
No consta		385	2,23	382	2	-	1
TOTALES		17.265	100	17.154	80	9	22

Accidentes con baja en jornada de trabajo según sector de actividad y tipo de contrato

Sector	Total	Indefinido	Temporal	Desconocido
011 A 039 AGRICULTURA	1.914	1.024	809	81
050 A 390 INDUSTRIA	3.946	2.870	1.036	40
410 A 439 CONSTRUCCIÓN	3.373	1.285	1.963	125
440 A 990 SERVICIOS	8.032	5.083	2.810	139
TOTAL	17.265	10.262	6.618	385

Distribución porcentual de accidentes con baja en jornada de trabajo según sector de actividad y tipo de contrato



Accidentes con baja en jornada de trabajo según grado de lesión y antigüedad en el puesto

Antigüedad	Total nº	Total %	Leve	Grave	Muy Grave	Mortal
Menor de 3 meses	3.447	19,97	3.429	13	1	4
Entre 3 y 6 meses	1.937	11,22	1.923	9	2	3
Entre 7 y 12 meses	1.527	8,84	1.513	9	2	3
Entre 13 y 24 meses	1.992	11,54	1.979	10	-	3
Entre 25 y 48 meses	2.874	16,65	2.858	11	2	3
Mayor de 48 meses	5.488	31,79	5.452	28	2	6
TOTAL	17.265	100	17.154	80	9	22

Accidentes con baja en jornada de trabajo según grado de lesión y nacionalidad del trabajador

	Total nº	Total %	Leve	Grave	Muy Grave	Mortal
ESPAÑOLES	14.206	82,28	14.118	64	8	16
EXTRANJEROS						
Unión Europea	387	2,24	382	3	-	2
Resto de Europa	95	0,55	95	-	-	-
América	1.527	8,84	1.518	7	1	1
África	1.017	5,89	1.008	6	-	3
Asia y Oceanía	33	0,19	33	-	-	-
TOTAL EXTRANJEROS	3.059	17,72	3.036	16	1	6
TOTAL	17.265	100	17.154	80	9	22

Accidentes con baja en jornada de trabajo según grado de lesión y nacionalidad del trabajador

Cód. País	Total	Leve	Grave	Muy Grave	Mortal
004 Afganistán	1	1	-	-	-
008 Albania	1	1	-	-	-
012 Argelia	25	25	-	-	-
020 Andorra	1	1	-	-	-
032 Argentina	34	34	-	-	-
051 Armenia	1	1	-	-	-
056 Bélgica	5	5	-	-	-
068 Bolivia	112	112	-	-	-
070 Bosnia-Herzegovina	2	2	-	-	-
076 Brasil	19	19	-	-	-
100 Bulgaria	54	53	-	-	1
124 Canadá	1	1	-	-	-
152 Chile	9	9	-	-	-
156 China	4	4	-	-	-
170 Colombia	106	105	1	-	-
178 Congo	1	1	-	-	-
180 Zaire	1	1	-	-	-
188 Costa Rica	1	1	-	-	-

Accidentes con baja en jornada de trabajo según grado de lesión y nacionalidad del trabajador

Cód. País	Total	Leve	Grave	Muy Grave	Mortal
192 Cuba	8	8	-	-	-
203 República Checa	1	1	-	-	-
204 Benin	1	1	-	-	-
214 República Dominicana	12	12	-	-	-
218 Ecuador	1.184	1.177	5	1	1
222 El Salvador	1	1	-	-	-
226 Guinea Ecuatorial	3	3	-	-	-
249 Francia	19	19	-	-	-
270 Gambia	1	1	-	-	-
276 Alemania	14	13	1	-	-
288 Ghana	9	9	-	-	-
300 Grecia	1	1	-	-	-
324 Guinea	6	6	-	-	-
340 Honduras	5	5	-	-	-
348 Hungría	2	2	-	-	-
356 India	10	10	-	-	-
380 Italia	17	17	-	-	-
384 Costa de Marfil	2	2	-	-	-
428 Letonia	1	1	-	-	-
440 Lituania	22	22	-	-	-
466 Mali	13	13	-	-	-
484 México	3	3	-	-	-
498 Moldavia	7	7	-	-	-
500 Monserrat	1	1	-	-	-
504 Marruecos	936	928	5	-	3
524 Nepal	1	1	-	-	-
528 Países Bajos	1	1	-	-	-
566 Nigeria	12	11	1	-	-
586 Pakistán	1	1	-	-	-
600 Paraguay	11	10	1	-	-
604 Perú	10	10	-	-	-
608 Filipinas	1	1	-	-	-
616 Polonia	43	43	-	-	-
620 Portugal	47	46	-	-	1
624 Guinea Bissau	2	2	-	-	-
626 Timor Oriental	2	2	-	-	-
642 Rumanía	143	141	2	-	-
643 Rusia	17	17	-	-	-
686 Senegal	14	14	-	-	-
703 Eslovaquia	2	2	-	-	-
710 Sudafrica	1	1	-	-	-
724 España	14.206	14.118	64	8	16
740 Surinam	2	2	-	-	-
756 Suiza	1	1	-	-	-
788 Túnez	1	1	-	-	-
804 Ucrania	65	65	-	-	-
826 Reino Unido	14	14	-	-	-
854 Burkina Faso	2	2	-	-	-
858 Uruguay	3	3	-	-	-
862 Venezuela	6	6	-	-	-
TOTALES	17.265	17.154	80	9	22

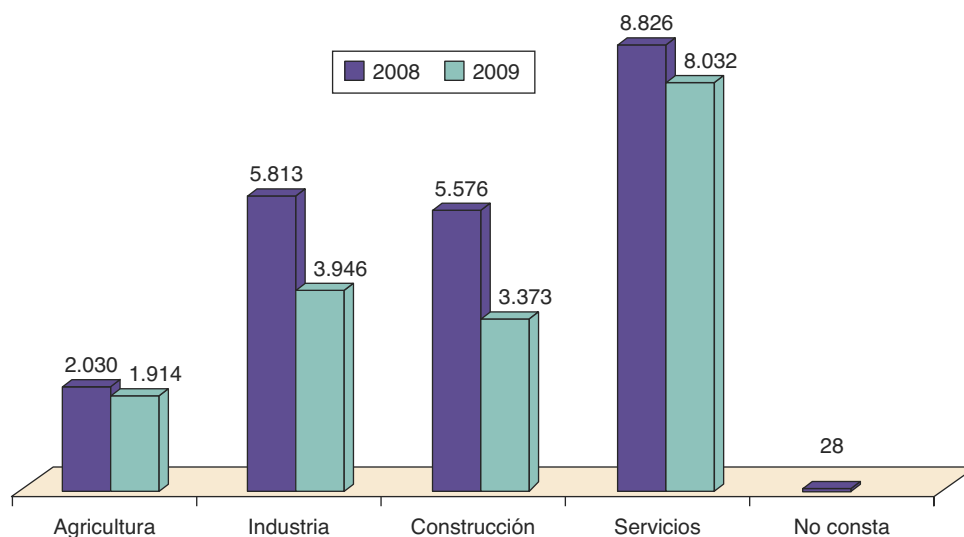
Accidentes con baja en jornada de trabajo según grado de lesión y municipio

Código	Municipio	Total	Leve	Grave	Muy Grave	Mortal
30001	Abanilla	64	60	4	-	-
30002	Abarán	153	152	-	-	1
30003	Águilas	517	516	-	1	-
30004	Albudeite	10	10	-	-	-
30005	Alcantarilla	410	408	-	1	1
30006	Aledo	3	3	-	-	-
30007	Alguazas	76	76	-	-	-
30008	Alhama de Murcia	768	767	1	-	-
30009	Archena	138	138	-	-	-
30010	Beniel	143	142	1	-	-
30011	Blanca	82	81	1	-	-
30012	Bullas	138	135	2	-	1
30013	Calasparra	108	107	-	1	-
30014	Campos del Río	30	30	-	-	-
30015	Caravaca de la Cruz	250	245	5	-	-
30016	Cartagena	2.470	2.459	11	-	-
30017	Cehegín	141	139	2	-	-
30018	Ceutí	126	126	-	-	-
30019	Cieza	289	288	1	-	-
30020	Fortuna	96	96	-	-	-
30021	Fuente Álamo de Murcia	228	227	1	-	-
30022	Jumilla	247	244	2	-	1
30023	Librilla	58	57	-	-	1
30024	Lorca	976	970	4	2	-
30025	Lorquí	181	180	1	-	-
30026	Mazarrón	286	281	3	-	2
30027	Molina de Segura	829	824	4	1	-
30028	Moratalla	74	73	1	-	-
30029	Mula	149	146	1	-	2
30030	Murcia	5.033	5.000	22	2	9
30031	Ojós	1	1	-	-	-
30032	Pliego	11	11	-	-	-
30033	Puerto Lumbreras	120	120	-	-	-
30034	Ricote	6	6	-	-	-
30035	San Javier	369	369	-	-	-
30036	San Pedro del Pinatar	215	214	1	-	-
30037	Torre-Pacheco	849	842	5	-	2
30038	Torres de Cotillas (Las)	301	299	-	-	2
30039	Totana	300	298	3	-	-
30040	Ulea	6	6	-	-	-
30041	Unión (La)	133	132	-	1	-
30042	Villanueva del Río Segura	13	13	-	-	-
30043	Yecla	331	328	3	-	-
30901	Santomera	196	195	1	-	-
30902	Alcázares (Los)	121	121	-	-	-
	Otros municipios	220	220	-	-	-
TOTALES		17.265	17.154	80	9	22

Accidentes con baja en jornada de trabajo según grado de lesión y actividad económica

Sector	Total nº	Total%	Leve	Grave	Muy Grave	Mortal
011 a 039 Agricultura	1.914	11,09	1.904	6	-	4
050 a 390 Industria	3.946	22,86	3.917	25	2	2
410 a 439 Construcción	3.373	19,54	3.337	26	5	5
440 a 990 Servicios	8.032	46,52	7.996	23	2	11
TOTAL	17.265	100	17.154	80	9	22

Accidentes con baja en jornada de trabajo según sector de actividad. Periodo 2008-2009



Accidentes con baja en jornada de trabajo según grado de lesión y actividad económica

Actividad	Total	Leve	Grave	Muy Grave	Mortal
011 Cultivos no perennes	1.248	1.245	1	-	2
012 Cultivos perennes	354	350	2	-	2
013 Propagación de plantas	15	15	-	-	-
014 Producción ganadera	100	100	-	-	-
015 Producción agrícola combinada con la producción ganadera	10	10	-	-	-
016 Actividades de apoyo a la agricultura, a la ganadería y de preparación posterior a la cosecha	85	85	-	-	-
017 Caza, captura de animales y servicios relacionados con las mismas	1	1	-	-	-
021 Silvicultura y otras actividades forestales	3	3	-	-	-
022 Explotación de la madera	3	2	1	-	-
024 Servicios de apoyo a la silvicultura	26	25	1	-	-
031 Pesca	34	33	1	-	-
032 Acuicultura	35	35	-	-	-
081 Extracción de piedra, arena y arcilla	79	77	2	-	-
089 Industrias extractivas n.c.o.p.	12	12	-	-	-
101 Procesado y conservación de carne y elaboración de productos cárnicos	688	687	-	-	1
102 Procesado y conservación de pescados, crustáceos y moluscos	42	42	-	-	-
103 Procesado y conservación de frutas y hortalizas	411	410	1	-	-
104 Fabricación de aceites y grasas vegetales y animales	6	6	-	-	-
105 Fabricación de productos lácteos	8	7	1	-	-
106 Fabricación de productos de molinería, almidones y productos amiláceos	14	13	1	-	-
107 Fabricación de productos de panadería y pastas alimenticias	93	93	-	-	-
108 Fabricación de otros productos alimenticios	140	139	1	-	-
109 Fabricación de productos para la alimentación animal	9	8	1	-	-
110 Fabricación de bebidas	84	84	-	-	-
131 Preparación e hilado de fibras textiles	3	3	-	-	-
132 Fabricación de tejidos textiles	3	3	-	-	-
139 Fabricación de otros productos textiles	7	7	-	-	-
141 Confección de prendas de vestir, excepto de peletería	20	20	-	-	-
151 Preparación, curtido y acabado del cuero; fabricación de artículos de marroquinería, viaje y de guarnicionería y talabartería; preparación y teñido de pieles	27	26	1	-	-
152 Fabricación de calzado	12	12	-	-	-
161 Aserrado y cepillado de la madera	11	11	-	-	-
162 Fabricación de productos de madera, corcho, cestería y espartería	95	94	1	-	-
171 Fabricación de pasta papelera, papel y cartón	9	9	-	-	-
172 Fabricación de artículos de papel y de cartón	43	43	-	-	-
181 Artes gráficas y servicios relacionadas con las mismas	54	54	-	-	-
191 Coquerías	5	5	-	-	-
192 Refino de petróleo	1	1	-	-	-
201 Fabricación de productos químicos básicos, compuestos nitrogenados, fertilizantes, plásticos y caucho sintético en formas primarias	33	33	-	-	-

Accidentes con baja en jornada de trabajo según grado de lesión y actividad económica

Actividad	Total	Leve	Grave	Muy Grave	Mortal
203 Fabricación de pinturas, barnices y revestimientos similares; tintas de imprenta y masillas	15	15	-	-	-
204 Fabricación de jabones, detergentes y otros artículos de limpieza y abrillantamiento; fabricación de perfumes y cosméticos	32	32	-	-	-
205 Fabricación de otros productos químicos	17	17	-	-	-
211 Fabricación de productos farmacéuticos de base	2	2	-	-	-
212 Fabricación de especialidades farmacéuticas	2	2	-	-	-
221 Fabricación de productos de caucho	23	23	-	-	-
222 Fabricación de productos de plástico	190	190	-	-	-
231 Fabricación de vidrio y productos de vidrio	11	11	-	-	-
233 Fabricación de productos cerámicos para la construcción	5	5	-	-	-
234 Fabricación de otros productos cerámicos	10	10	-	-	-
235 Fabricación de cemento, cal y yeso	5	5	-	-	-
236 Fabricación de elementos de hormigón, cemento y yeso	100	97	3	-	-
237 Corte, tallado y acabado de la piedra	85	83	-	-	-
239 Fabricación de productos abrasivos y productos minerales no metálicos n.c.o.p.	7	7	-	-	-
241 Fabricación de productos básicos de hierro, acero y ferroaleaciones	14	14	-	-	-
242 Fabricación de tubos, tuberías, perfiles huecos y sus accesorios, de acero	8	8	-	-	-
243 Fabricación de otros productos de primera transformación del acero	50	50	-	-	-
244 Producción de metales preciosos y de otros metales no féreos	2	2	-	-	-
245 Fundición de metales	6	6	-	-	-
251 Fabricación de elementos metálicos para la construcción	218	217	1	-	-
252 Fabricación de cisternas, grandes depósitos y contenedores de metal	32	32	-	-	-
254 Fabricación de armas y municiones	8	7	1	-	-
255 Forja, estampación y embutición de metales; metalurgia de polvos	18	18	-	-	-
256 Tratamiento y revestimiento de metales; ingeniería mecánica por cuenta de terceros	58	57	1	-	-
257 Fabricación de artículos de cuchillería y cubertería, herramientas y ferretería	51	51	-	-	-
259 Fabricación de otros productos metálicos	156	156	-	-	-
261 Fabricación de componentes electrónicos y circuitos impresos ensamblados	2	2	-	-	-
266 Fabricación de equipos de radiación, electromédicos y electroterapéuticos	1	1	-	-	-
271 Fabricación de motores, generadores y transformadores eléctricos, y de aparatos de distribución y control eléctrico	1	1	-	-	-
273 Fabricación de cables y dispositivos de cableado	1	1	-	-	-
274 Fabricación de lámparas y aparatos eléctricos de iluminación	10	10	-	-	-
279 Fabricación de otro material y equipo eléctrico	8	8	-	-	-
281 Fabricación de maquinaria de uso general	21	21	-	-	-
282 Fabricación de otra maquinaria de uso general	44	44	-	-	-
283 Fabricación de maquinaria agraria y forestal	16	16	-	-	-
284 Fabricación de máquinas herramienta para trabajar el metal y otras máquinas herramienta	2	2	-	-	-
289 Fabricación de otra maquinaria para usos específicos	104	104	-	-	-
292 Fabricación de carrocerías para vehículos de motor; fabricación de remolques y semirremolques	8	8	-	-	-
293 Fabricación de componentes, piezas y accesorios para vehículos de motor	9	9	-	-	-
301 Construcción naval	85	84	1	-	-
310 Fabricación de muebles	242	239	3	-	-
323 Fabricación de artículos de deporte	6	6	-	-	-
325 Fabricación de instrumentos y suministros médicos y odontológicos	17	17	-	-	-
329 Industrias manufactureras n.c.o.p.	8	6	1	-	1
331 Reparación de productos metálicos, maquinaria y equipo	103	102	1	-	-
332 Instalación de máquinas y equipos industriales	9	9	-	-	-
351 Producción, transporte y distribución de energía eléctrica	5	5	-	-	-
352 Producción de gas; distribución por tubería de combustibles gaseosos	8	8	-	-	-
360 Captación, depuración y distribución de agua	65	65	-	-	-
370 Recogida y tratamiento de aguas residuales	5	5	-	-	-
381 Recogida de residuos	124	120	3	1	-
382 Tratamiento y eliminación de residuos	4	4	-	-	-
383 Valorización	1	1	-	-	-
390 Actividades de descontaminación y otros servicios de gestión de residuos	3	3	-	-	-
411 Promoción inmobiliaria	39	38	1	-	-
412 Construcción de edificios	1.373	1.363	7	3	-
421 Construcción de carreteras y vías férreas, puentes y túneles	45	44	1	-	-
422 Construcción de redes	157	153	3	1	-
429 Construcción de otros proyectos de ingeniería civil	12	12	-	-	-
431 Demolición y preparación de terrenos	185	183	2	-	-
432 Instalaciones eléctricas, de fontanería y otras instalaciones en obras de construcción	719	710	6	1	2
433 Revocamiento	348	344	3	-	1
439 Construcción de cubiertas	495	490	3	-	2

Accidentes con baja en jornada de trabajo según grado de lesión y actividad económica

Actividad	Total	Leve	Grave	Muy Grave	Mortal
451 Venta de vehículos de motor	65	65	-	-	-
452 Mantenimiento y reparación de vehículos de motor	319	318	-	-	1
453 Comercio de repuestos y accesorios de vehículos de motor	62	62	-	-	-
454 Venta, mantenimiento y reparación de motocicletas y de sus repuestos y accesorios	12	12	-	-	-
461 Intermediarios del comercio	17	16	1	-	-
462 Comercio al por mayor de materias primas agrarias y de animales vivos	23	23	-	-	-
463 Comercio al por mayor de productos alimenticios, bebidas y tabaco	751	748	3	-	-
464 Comercio al por mayor de artículos de uso doméstico	101	99	2	-	-
465 Comercio al por mayor de equipos para las tecnologías de la información y las comunicaciones	10	10	-	-	-
466 Comercio al por mayor de otra maquinaria, equipos y suministros	80	80	-	-	-
467 Otro comercio al por mayor especializado	236	233	1	1	1
469 Comercio al por mayor no especializado	40	40	-	-	-
471 Comercio al por menor en establecimientos no especializados	395	395	-	-	-
472 Comercio al por menor de productos alimenticios, bebidas y tabaco en establecimientos especializados	103	103	-	-	-
473 Comercio al por menor de combustible para la automoción en establecimientos especializados	44	44	-	-	-
474 Comercio al por menor de equipos para las tecnologías de la información y las comunicaciones en establecimientos especializados	37	37	-	-	-
475 Comercio al por menor de otros artículos de uso doméstico en establecimientos especializados	172	172	-	-	-
476 Comercio al por menor de artículos culturales y recreativos en establecimientos especializados	25	25	-	-	-
477 Comercio al por menor de otros artículos en establecimientos especializados	162	162	-	-	-
478 Comercio al por menor en puestos de venta y mercadillos	5	5	-	-	-
491 Transporte interurbano de pasajeros por ferrocarril	13	13	-	-	-
493 Otro transporte terrestre de pasajeros	71	71	-	-	-
494 Transporte de mercancías por carretera y servicios de mudanza	537	528	3	-	6
495 Transporte por tubería	1	1	-	-	-
501 Transporte marítimo de pasajeros	7	7	-	-	-
502 Transporte marítimo de mercancías	1	1	-	-	-
511 Transporte aéreo de pasajeros	5	5	-	-	-
512 Transporte aéreo de mercancías y transporte espacial	3	3	-	-	-
521 Depósito y almacenamiento	10	10	-	-	-
522 Actividades anexas al transporte	64	64	-	-	-
531 Actividades postales sometidas a la obligación del servicio universal	107	107	-	-	-
532 Otras actividades postales y de correos	16	16	-	-	-
551 Hoteles y alojamientos similares	78	78	-	-	-
552 Alojamientos turísticos y otros alojamientos de corta estancia	20	20	-	-	-
553 Campings	3	3	-	-	-
559 Otros alojamientos	1	1	-	-	-
561 Restaurantes y puestos de comidas	261	261	-	-	-
562 Provisión de comidas preparadas para eventos y otros servicios de comidas	81	81	-	-	-
563 Establecimientos de bebidas	264	264	-	-	-
581 Edición de libros, periódicos y otras actividades editoriales	13	13	-	-	-
582 Edición de programas informáticos	2	2	-	-	-
591 Actividades cinematográficas, de vídeo y de programas de televisión	8	8	-	-	-
601 Actividades de radiodifusión	6	6	-	-	-
602 Actividades de programación y emisión de televisión	6	6	-	-	-
611 Telecomunicaciones por cable	10	10	-	-	-
619 Otras actividades de telecomunicaciones	1	1	-	-	-
620 Programación, consultoría y otras actividades relacionadas con la informática	7	7	-	-	-
639 Otros servicios de información	4	4	-	-	-
641 Intermediación monetaria	17	17	-	-	-
649 Otros servicios financieros, excepto seguros y fondos de pensiones	3	3	-	-	-
651 Seguros	6	6	-	-	-
661 Actividades auxiliares a los servicios financieros, excepto seguros y fondos de pensiones	1	1	-	-	-
662 Actividades auxiliares a seguros y fondos de pensiones	6	6	-	-	-
682 Alquiler de bienes inmobiliarios por cuenta propia	3	3	-	-	-
683 Actividades inmobiliarias por cuenta de terceros	9	9	-	-	-
691 Actividades jurídicas	6	6	-	-	-
692 Actividades de contabilidad, teneduría de libros, auditoría y asesoría fiscal	25	25	-	-	-
702 Actividades de consultoría de gestión empresarial	15	15	-	-	-
711 Servicios técnicos de arquitectura e ingeniería y otras actividades relacionadas con el asesoramiento técnico	68	68	-	-	-
712 Investigación y desarrollo	14	14	-	-	-
721 Investigación y desarrollo experimental en ciencias naturales y técnicas	6	6	-	-	-
731 Publicidad	20	20	-	-	-

Accidentes con baja en jornada de trabajo según grado de lesión y actividad económica

Actividad	Total	Leve	Grave	Muy Grave	Mortal
742 Actividades de fotografía	2	2	-	-	-
749 Otras actividades profesionales, científicas y técnicas n.c.o.p.	12	11	1	-	-
750 Actividades veterinarias	3	3	-	-	-
771 Alquiler de vehículos de motor	8	8	-	-	-
772 Alquiler de efectos personales y artículos de uso doméstico	2	2	-	-	-
773 Alquiler de otra maquinaria, equipos y bienes tangibles	67	66	-	-	1
774 Arrendamiento de la propiedad intelectual y productos similares, excepto trabajos protegidos por los derechos de autor	58	58	-	-	-
782 Actividades de las empresas de trabajo temporal	514	512	2	-	-
783 Otra provisión de recursos humanos	2	2	-	-	-
791 Actividades de agencias de viajes y operadores turísticos	1	1	-	-	-
799 Otros servicios de reservas y actividades relacionadas con los mismos	3	2	1	-	-
801 Actividades de seguridad privada	115	115	-	-	-
802 Servicios de sistemas de seguridad	1	1	-	-	-
811 Servicios integrales a edificios e instalaciones	7	7	-	-	-
812 Actividades de limpieza	453	451	2	-	-
813 Actividades de jardinería	113	112	1	-	-
822 Actividades de los centros de llamadas	1	1	-	-	-
823 Organización de convenciones y ferias de muestras	2	2	-	-	-
829 Actividades de apoyo a las empresas n.c.o.p.	67	66	1	-	-
841 Administración Pública y de la política económica y social	762	761	-	-	1
842 Prestación de servicios a la comunidad en general	51	51	-	-	-
843 Seguridad Social obligatoria	33	32	-	1	-
851 Educación preprimaria	17	17	-	-	-
852 Educación primaria	25	25	-	-	-
853 Educación secundaria	46	46	-	-	-
854 Educación postsecundaria	20	20	-	-	-
855 Otra educación	27	26	1	-	-
861 Actividades hospitalarias	379	379	-	-	-
862 Actividades médicas y odontológicas	75	73	1	-	1
869 Otras actividades sanitarias	27	26	1	-	-
871 Asistencia en establecimientos residenciales con cuidados sanitarios	58	58	-	-	-
872 Asistencia en establecimientos residenciales para personas con discapacidad intelectual, enfermedad mental y drogodependencia	22	22	-	-	-
873 Asistencia en establecimientos residenciales para personas mayores y con discapacidad física	21	21	-	-	-
879 Otras actividades de asistencia en establecimientos residenciales	8	8	-	-	-
881 Actividades de servicios sociales sin alojamiento para personas mayores y con discapacidad	117	117	-	-	-
889 Otras actividades de servicios sociales sin alojamiento	92	92	-	-	-
900 Actividades de creación, artísticas y espectáculos	4	4	-	-	-
910 Actividades de bibliotecas, archivos, museos y otras actividades culturales	42	42	-	-	-
920 Actividades de juegos de azar y apuestas	18	18	-	-	-
931 Actividades deportivas	114	112	2	-	-
932 Actividades recreativas y de entretenimiento	11	11	-	-	-
941 Actividades de organizaciones empresariales, profesionales y patronales	5	5	-	-	-
942 Actividades sindicales	2	2	-	-	-
949 Otras actividades asociativas	28	28	-	-	-
951 Reparación de ordenadores y equipos de comunicación	24	24	-	-	-
952 Reparación de efectos personales y artículos de uso doméstico	17	17	-	-	-
960 Otros servicios personales	75	75	-	-	-
970 Actividades de los hogares como empleadores de personal doméstico	23	23	-	-	-
TOTALES	17.265	17.154	80	9	22

Accidentes con baja en jornada de trabajo según grado de lesión y ocupación del trabajador

Ocupación	Total	Leve	Grave	Muy Grave	Mortal
00 Escala básica	1	1	-	-	-
10 Poder ejecutivo y legislativo y dirección de las Administraciones Públicas; dirección de organizaciones de interés	5	5	-	-	-
11 Dirección de empresas de 10 o más asalariados	32	32	-	-	-
12 Gerencia de empresas de comercio con menos de 10 asalariados	10	10	-	-	-
14 Gerencia de otras empresas con menos de 10 asalariados	19	19	-	-	-
15 Gerencia de empresas de comercio sin asalariados	1	1	-	-	-
16 Gerencia de empresas de hospedaje sin asalariados	1	1	-	-	-
17 Gerencia de otras empresas sin asalariados	8	7	1	-	-

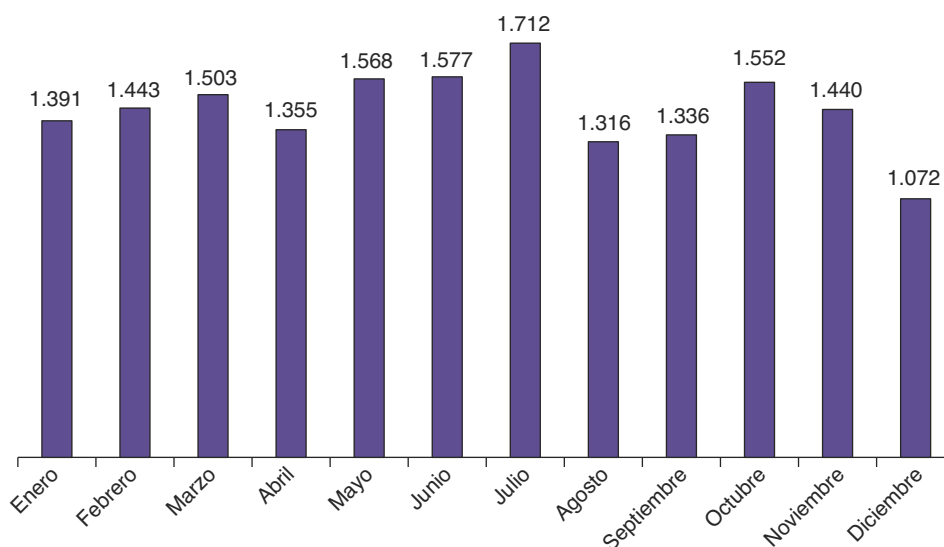
Accidentes con baja en jornada de trabajo según grado de lesión y ocupación del trabajador

Ocupación	Total	Leve	Grave	Muy Grave	Mortal
20 Profesiones asociadas a titulaciones de segundo y tercer ciclo universitario en ciencias físicas, químicas, matemáticas e ingeniería	17	17	-	-	-
21 Profesiones asociadas a titulaciones de segundo y tercer ciclo universitario en ciencias naturales y sanidad	36	35	-	-	1
22 Profesiones asociadas a titulaciones de segundo y tercer ciclo universitario en la enseñanza	34	34	-	-	-
23 Abogados y fiscales	1	1	-	-	-
24 Profesionales en organización de empresas, profesionales en las ciencias sociales y humanas asociadas a titulaciones de segundo y tercer ciclo universitario	5	5	-	-	-
25 Escritores, artistas y otras profesiones asociadas a titulaciones de segundo y tercer ciclo universitario y afines	156	156	-	-	-
26 Profesiones asociadas a una titulación de primer ciclo universitario en ciencias físicas, químicas, matemáticas e ingeniería y asimilados	22	21	1	-	-
27 Profesionales asociados a una titulación de primer ciclo universitario en ciencias naturales y sanidad, excepto ópticos, fisioterapeutas y asimilados	66	66	-	-	-
28 Profesionales asociados a una titulación de primer ciclo universitario en la enseñanza	34	34	-	-	-
29 Otras profesiones asociadas a una titulación de primer ciclo universitario	14	14	-	-	-
30 Técnicos de las ciencias físicas, químicas y de las ingenierías	56	56	-	-	-
31 Técnicos de las ciencias naturales y profesionales auxiliares asimilados	143	143	-	-	-
32 Técnicos de educación infantil, instructores de vuelo, navegación y conducción de vehículos	44	43	1	-	-
33 Profesionales de apoyo en operaciones financieras y comerciales	81	78	3	-	-
34 Profesionales de apoyo a la gestión administrativa	39	39	-	-	-
35 Otros técnicos y profesionales de apoyo	97	96	1	-	-
40 Empleados en servicios contables, financieros, y de servicios de apoyo a la producción y al transporte	67	67	-	-	-
41 Empleados de bibliotecas, servicios de correos y asimilados	114	114	-	-	-
42 Operadores de máquinas de oficina	8	8	-	-	-
43 Auxiliares administrativos sin tareas de atención al público no clasificados anteriormente	55	54	-	1	-
44 Auxiliares administrativos con tareas de atención al público no clasificados anteriormente	114	114	-	-	-
45 Empleados en trato directo con el público en agencias de viajes, recepcionistas y telefonistas	21	21	-	-	-
46 Cajeros, taquilleros y otros empleados asimilados en trato directo con el público	103	103	-	-	-
50 Trabajadores de los servicios de restauración	649	648	1	-	-
51 Trabajadores de los servicios personales	414	413	1	-	-
52 Trabajadores de servicios de protección y seguridad	427	426	1	-	-
53 Dependientes de comercio y asimilados	729	728	-	1	-
60 Pescadores y trabajadores cualificados en actividades piscícolas	450	446	2	-	2
61 Trabajadores cualificados en actividades ganaderas	72	72	-	-	-
62 Trabajadores cualificados en otras actividades agrarias	44	44	-	-	-
63 Pescadores y trabajadores cualificados por cuenta ajena en actividades piscícolas	53	53	-	-	-
70 Encargados de obras y otros encargados de la construcción	124	124	-	-	-
71 Trabajadores en obras estructurales de construcción y asimilados	1.482	1.472	8	1	1
72 Trabajadores de acabados de construcciones y asimilados, pintores y otros asimilados	774	764	6	3	1
73 Encargados de la metalurgia y jefes de talleres mecánicos	65	65	-	-	-
74 Trabajadores de las industrias extractivas	92	92	-	-	-
75 Soldadores, chapistas, montadores de estructuras metálicas, herreros, elaboradores de herramientas y asimilados	596	592	4	-	-
76 Mecánicos y ajustadores de maquinaria y equipos eléctricos y electrónicos	654	648	4	-	2
77 Mecánicos de precisión en metales, trabajadores de artes gráficas, ceramistas, vidrieros y artesanos de la madera, textil y del cuero	156	155	1	-	-
78 Trabajadores de la industria de la alimentación, bebidas y tabaco	714	710	3	-	1
79 Trabajadores que tratan la madera, ebanistas, trabajadores de la industria textil, confección, piel, cuero, calzado y asimilados	271	269	2	-	-
80 Jefes de equipo y encargados de actividades industriales fijas	23	23	-	-	-
81 Operadores de instalaciones industriales fijas y asimilados	134	134	-	-	-
82 Encargado de operadores de máquinas fijas	45	44	1	-	-
83 Operadores de máquinas fijas	470	467	3	-	-
84 Montadores y ensambladores	476	474	2	-	-
85 Maquinista de locomotora, operador de maquinaria agrícola y de equipos pesados móviles, y marineros	217	217	-	-	-
86 Conductores de vehículos para el transporte urbano o por carretera	1.057	1.037	10	1	9
90 Trabajadores no cualificados en el comercio	82	82	-	-	-
91 Empleados domésticos y otro personal de limpieza de interior de edificios	646	644	2	-	-
92 Conserjes de edificios, limpiacristales y vigilantes	173	172	-	-	1
93 Otros trabajadores no cualificados en otros servicios	283	281	2	-	-
94 Peones agropecuarios y de pesca	1.855	1.845	8	-	2
95 Peones de la minería	2	2	-	-	-
96 Peones de la construcción	683	676	5	2	-
97 Peones de industrias manufactureras	1.540	1.533	5	-	2
98 Peones del transporte y descargadores	409	407	2	-	-
TOTALES	17.265	17.154	80	9	22

Accidentes con baja en jornada de trabajo según grado de lesión y mes

Mes	Total nº	Total %	Leve	Grave	Muy Grave	Mortal
Enero	1.391	8,06	1.379	9	1	2
Febrero	1.443	8,36	1.435	4	2	2
Marzo	1.503	8,71	1.491	9	-	3
Abril	1.355	7,85	1.341	12	1	1
Mayo	1.568	9,08	1.560	6	1	1
Junio	1.577	9,13	1.567	9	-	1
Julio	1.712	9,92	1.703	6	-	3
Agosto	1.316	7,62	1.312	4	-	-
Septiembre	1.336	7,74	1.327	7	-	2
Octubre	1.552	8,99	1.543	1	2	6
Noviembre	1.440	8,34	1.428	10	1	1
Diciembre	1.072	6,21	1.068	3	1	-
TOTAL	17.265	100	17.154	80	9	22

Accidentes con baja en jornada de trabajo distribuidos mensualmente



Accidentes con baja en jornada de trabajo según grado de lesión y día de la semana

Día de la semana	Total nº	Total %	Leve	Grave	Muy Grave	Mortal
Lunes	3.936	22,80	3.917	14	2	3
Martes	3.225	18,68	3.209	14	-	2
Miércoles	3.169	18,36	3.144	19	1	5
Jueves	2.922	16,92	2.896	15	5	6
Viernes	2.818	16,32	2.798	16	1	3
Sábado	821	4,76	818	1	-	2
Domingo	374	2,17	372	1	-	1
TOTAL	17.265	100	17.154	80	9	22

Accidentes con baja en jornada de trabajo según grado de lesión y hora del día

Hora del día	Total nº	Total %	Leve	Grave	Muy Grave	Mortal
1	239	1,38	236	2	-	1
2	196	1,14	195	1	-	-
3	166	0,96	165	-	1	-
4	140	0,81	136	3	-	1
5	129	0,75	128	-	1	-
6	157	0,91	155	1	-	1
7	279	1,62	278	1	-	-
8	852	4,93	845	5	1	1
9	1.605	9,30	1.596	5	3	1
10	2.202	12,75	2.194	6	1	1
11	2.143	12,41	2.134	8	-	1
12	2.321	13,44	2.306	11	-	4
13	1.212	7,02	1.206	4	-	2
14	541	3,13	532	6	-	3

Accidentes con baja en jornada de trabajo según grado de lesión y hora del día

Hora del día	Total nº	Total %	Leve	Grave	Muy Grave	Mortal
15	474	2,75	471	2	-	1
16	952	5,51	945	7	-	-
17	1.245	7,21	1.233	8	2	2
18	1.003	5,81	999	4	-	-
19	554	3,21	552	2	-	-
20	325	1,88	324	1	-	-
21	190	1,10	190	-	-	-
22	152	0,88	149	3	-	-
23	132	0,76	130	-	-	2
24	56	0,32	55	-	-	1
TOTALES	17.265	100	17.154	80	9	22

Accidentes con baja en jornada de trabajo según grado de lesión y hora de trabajo

Hora de trabajo	Total nº	Total %	Leve	Grave	Muy Grave	Mortal
1	2.447	14,17	2.437	8	1	1
2	3.159	18,30	3.142	10	4	3
3	2.895	16,77	2.880	12	-	3
4	2.538	14,70	2.521	10	1	6
5	1.666	9,65	1.655	7	-	4
6	1.723	9,98	1.709	12	-	2
7	1.390	8,05	1.374	13	2	1
8	901	5,22	897	4	-	-
9	122	0,71	121	-	-	1
10	111	0,64	111	-	-	-
11	79	0,46	77	1	-	1
12	103	0,60	101	2	-	-
13	17	0,10	17	-	-	-
14	8	0,05	7	-	1	-
15	12	0,07	11	1	-	-
16	24	0,14	24	-	-	-
17	22	0,13	22	-	-	-
18	21	0,12	21	-	-	-
19	12	0,07	12	-	-	-
20	7	0,04	7	-	-	-
21	4	0,02	4	-	-	-
22	3	0,02	3	-	-	-
23	1	0,01	1	-	-	-
TOTALES	17.265	100	17.154	80	9	22

Accidentes con baja en jornada de trabajo según grado y tipo de lugar

Tipo de lugar	Total nº	Total %	Leve	Grave	Muy Grave	Mortal
000 Ninguna información	68	0,39	68	-	-	-
010 Zonas industriales	7.094	41,09	7.061	26	3	4
020 Obras, construcción, cantera, mina a cielo abierto	2.538	14,70	2.516	16	4	2
030 Lugares agrícolas, de cría de animales, de piscicultura, zona forestal	2.053	11,89	2.039	11	-	3
040 Lugares de actividad terciaria, oficinas, áreas de ocio, varios	2.221	12,86	2.215	5	1	-
050 Centros sanitarios	704	4,08	701	2	-	1
060 Lugares públicos	1.863	10,79	1.836	15	1	11
070 Domicilios	349	2,02	347	2	-	-
080 Lugares de actividades deportivas	138	0,80	137	1	-	-
090 En el aire, elevados - con excepción de las obras	13	0,08	12	-	-	1
100 Subterráneos - con excepción de las obras	4	0,02	4	-	-	-
110 En el agua - con excepción de las obras	66	0,38	64	2	-	-
120 En medio hiperbárico - con excepción de las obras	3	0,02	3	-	-	-
999 Otros Tipos de lugar no codificados en esta clasificación	151	0,87	151	-	-	-
TOTALES	17.265	100	17.154	80	9	22

Accidentes con baja en jornada de trabajo según grado de lesión y tipo de trabajo

Tipo de Trabajo	Total nº	Total %	Leve	Grave	Muy Grave	Mortal
00 Ninguna información o desconocido	110	0,64	110	-	-	-
10 Tareas de producción, transformación, tratamiento, almacenamiento - de todo tipo	6.469	37,47	6.449	17	2	1
20 Labores de movimientos de tierras, construcción, mantenimiento, demolición	1.846	10,69	1.825	16	4	1
30 Labores de tipo agrícola, forestal, hortícola, piscícola, con animales vivos	1.878	10,88	1.865	10	-	3
40 Actividades de servicios a empresas o a personas y trabajos intelectuales	1.911	11,07	1.905	5	-	1
50 Trabajos relacionados con las tareas codificadas en 10, 20, 30 y 40	3.155	18,27	3.129	20	1	5
60 Circulación, actividades deportivas y artísticas	1.404	8,13	1.379	12	2	11
99 Otros Tipos de trabajo no codificados en esta clasificación	492	2,85	492	-	-	-
TOTALES	17.265	100	17.154	80	9	22

Accidentes con baja en jornada de trabajo según grado y tipo de lesión

Tipo de lesión	Total nº	Total %	Leve	Grave	Muy Grave	Mortal
00 Desconocida o sin especificar	329	1,91	328	1	-	-
01 Heridas y lesiones superficiales	6.237	36,13	6.231	6	-	-
02 Fracturas de huesos	1.000	5,79	968	32	-	-
03 Dislocaciones, esguinces y torceduras	7.617	44,12	7.615	2	-	-
04 Amputaciones traumáticas	28	0,16	23	5	-	-
05 Conmociones y lesiones internas	1.126	6,52	1.111	6	2	7
06 Quemaduras, escaldaduras y congelación	211	1,22	204	6	1	-
07 Envenenamientos e infecciones	33	0,19	32	1	-	-
08 Ahogamientos y asfixias	31	0,18	30	-	-	1
09 Efectos del ruido, la vibración y la presión	18	0,10	18	-	-	-
10 Efectos de las temperaturas extremas	4	0,02	4	-	-	-
11 Trauma psíquico, choque traumático	19	0,11	17	1	1	-
12 Lesiones múltiples	222	1,29	201	11	3	7
13 Infartos, derrames cerebrales, etc.	25	0,14	7	9	2	7
99 Otras lesiones	365	2,11	365	-	-	-
TOTAL	17.265	100	17.154	80	9	22

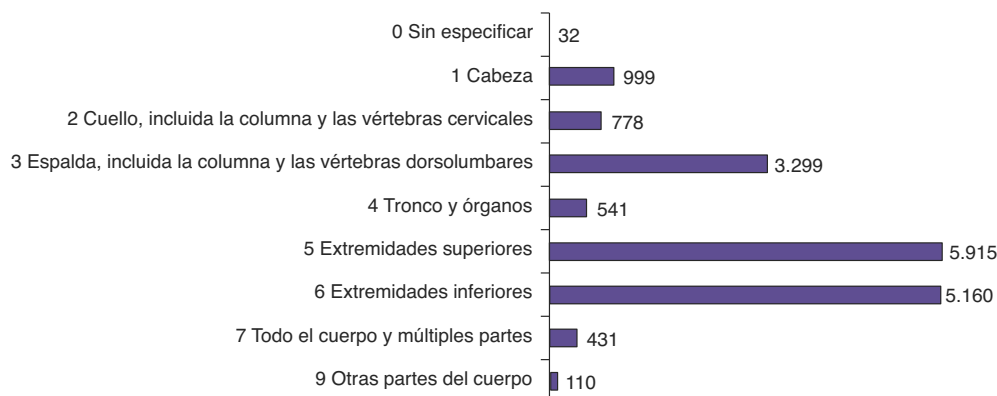
Accidentes con baja en jornada de trabajo según tipo de lesión



Accidentes con baja en jornada de trabajo según grado de lesión y parte del cuerpo

Parte del cuerpo	Total nº	Total %	Leve	Grave	Muy Grave	Mortal
0 Sin especificar	32	0,19	31	1	-	-
1 Cabeza	999	5,79	992	4	1	2
2 Cuello, incluida la columna y vértebras cervicales	778	4,51	777	-	-	1
3 Espalda, incluida la columna y las vertebras dorsolumbares	3.299	19,11	3.294	4	1	-
4 Tronco y órganos	541	3,13	511	18	3	9
5 Extremidades superiores	5.915	34,26	5.892	22	1	-
6 Extremidades inferiores	5.160	29,89	5.144	16	-	-
7 Todo el cuerpo o múltiples partes	431	2,50	406	12	3	10
9 Otras partes del cuerpo	110	0,64	107	3	-	-
TOTALES	17.265	100	17.154	80	9	22

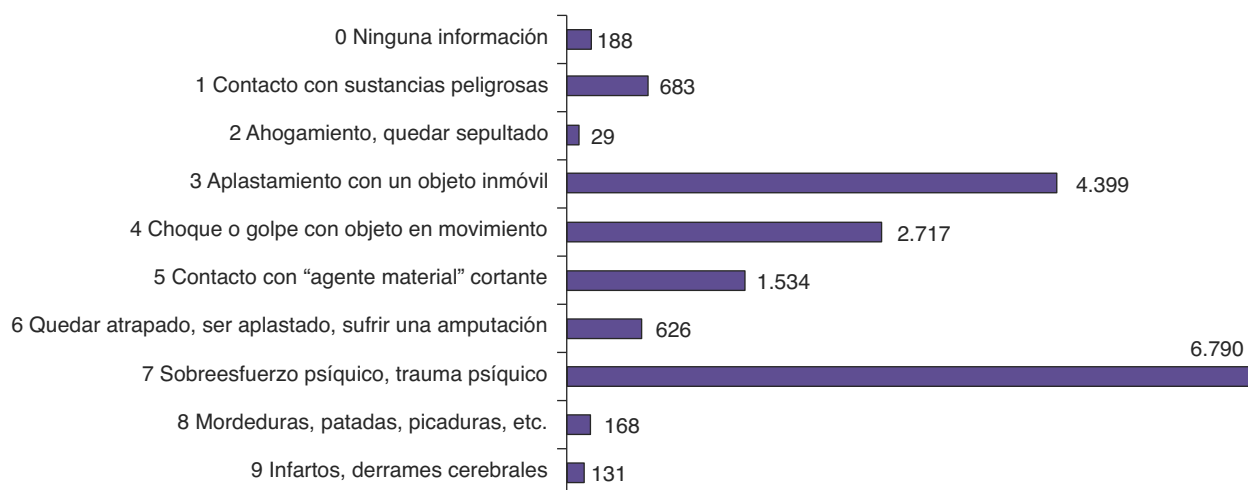
Accidentes con baja en jornada de trabajo según parte del cuerpo



Accidentes con baja en jornada de trabajo según grado de lesión y forma / contacto

Forma/contacto	Total nº	Total %	Leve	Grave	Muy Grave	Mortal
0 Ninguna información	188	1,09	188	-	-	-
1 Contacto con sustancias peligrosas	683	3,96	670	9	2	2
2 Ahogamiento, quedar sepultado	29	0,17	28	-	1	-
3 Aplastamiento con un objeto inmóvil	4.399	25,48	4.372	22	2	3
4 Choque o golpe con objeto en movimiento	2.717	15,74	2.692	18	1	6
5 Contacto con "agente material" cortante	1.534	8,89	1.528	5	-	1
6 Quedar atrapado, ser aplastado, sufrir una amputación	626	3,63	609	13	1	3
7 Sobre esfuerzo físico, trauma psíquico	6.790	39,33	6.788	2	-	-
8 Mordeduras, patadas, picaduras, etc.	168	0,97	166	2	-	-
9 Infartos, derrames cerebrales y otros	131	0,76	113	9	2	7
TOTAL	17.265	100	17.154	80	9	22

Accidentes con baja en jornada de trabajo según forma de contacto



Accidentes con baja en jornada de trabajo según parte del cuerpo y forma / contacto

Parte del cuerpo	Total	00 Ninguna información	10 Contacto con corriente eléctrica, fuego, temperatura o sustancias peligrosas	20 Ahogamiento, quedar sepultado, quedar envuelto	30 Aplastamiento sobre o contra un objeto inmóvil	40 Choque o golpe contra un objeto en movimiento, colisión con	50 Contacto con "agente material" cortante, punzante, duro, rugoso	60 Quedar atrapado, ser aplastado, sufrir una amputación	70 Sobreefuerzo físico, trauma psíquico, exposición a radiaciones, ruido, luz o presión	80 Mordeduras, patadas, picaduras, etc.	90 Infartos, derrames cerebrales y otras patologías no traumáticas
0 Parte del cuerpo afectada, sin especificar	32	14	-	-	8	2	-	-	7	-	1
1 Cabeza	999	11	210	16	166	398	144	7	24	21	2
2 Cuello, incluida la columna y las vértebras cervicales	778	4	17	-	51	289	6	2	397	6	6
3 Espalda, incluida la columna y las vértebras cervicales	3.299	25	28	2	292	154	10	18	2.745	10	15
4 Tronco y órganos	541	3	25	1	210	89	13	6	162	6	26
5 Extremidades superiores	5.915	45	196	-	1.174	857	1.172	434	1.958	59	20
6 Extremidades inferiores	5.160	77	156	4	2.285	763	179	148	1.446	42	60
7 Todo el cuerpo y múltiples partes	431	3	30	3	187	146	5	8	28	21	-
9 Otras partes del cuerpo no mencionadas anteriormente	110	6	21	3	26	19	5	3	23	3	1
TOTAL	17.265	188	683	29	4.399	2.717	1.534	626	6.790	168	131

Accidentes con baja en jornada de trabajo según parte del cuerpo y tipo de lesión

Parte del cuerpo	Total	00 Tipo de lesión desconocido o no especificar	01 Heridas y lesiones superficiales	02 Fracturas de huesos	03 Dislocaciones, esguinces y torceduras	04 Amputaciones traumáticas (pérdida de partes del cuerpo)	05 Comociones y lesiones internas	06 Quemaduras, escaldaduras y congelación	07 Envenenamientos e infecciones	08 Ahogamientos y asfixias	09 Efectos del ruido, la vibración y la presión	10 Efectos de las temperaturas extremas, la luz y la radiación	11 Trauma psíquico, choque traumático	12 Lesiones múltiples	13 Infartos, derrames cerebrales y otras patologías no traumáticas	99 Otras lesiones especificadas no incluidas en otros apartados
0 Parte del cuerpo afectada, sin especificar	32	20	2	-	3	-	-	-	-	-	1	-	-	1	-	5
1 Cabeza	999	21	784	26	19	-	48	32	9	16	10	1	3	16	-	14
2 Cuello, incluida la columna y las vértebras	778	17	175	6	492	-	57	1	1	-	1	-	1	9	-	18
3 Espalda, incluida la columna y las vértebras	3.299	52	787	26	1.915	-	380	4	1	1	2	-	1	6	-	124
4 Tronco y órganos	541	8	206	62	124	-	73	8	1	5	1	-	1	9	25	18
5 Extremidades superiores	5.915	85	2.744	523	2.017	28	279	102	11	-	2	1	4	28	-	91
6 Extremidades inferiores	5.160	114	1.306	344	2.985	-	261	44	4	4	1	2	4	16	-	75
7 Todo el cuerpo, múltiples partes	431	5	174	11	52	-	25	17	1	3	-	-	2	133	-	8
9 Otras partes del cuerpo	110	7	59	2	10	-	3	3	5	2	-	-	3	4	-	12
TOTAL	17.265	329	6.237	1000	7.617	28	1.126	211	33	31	18	4	19	222	25	365

Accidentes con baja en jornada de trabajo según grado de lesión y actividad física específica

Actividad física específica	Total	Leve	Grave	Muy Grave	Mortal
00 Ninguna información	54	54	-	-	-
11 Arrancar la máquina, parar la máquina	62	61	1	-	-
12 Alimentar la máquina, vaciar la máquina	168	166	2	-	-
13 Vigilar la máquina, hacer funcionar - conducir la máquina	288	284	4	-	-
19 Otra Actividad física específica conocida del grupo 10 pero no mencionada anteriormente	230	229	1	-	-
21 Trabajar con herramientas manuales sin motor	1.586	1.577	7	1	1
22 Trabajar con herramientas manuales con motor	455	450	5	-	-
29 Otra Actividad física específica conocida del grupo 20 pero no mencionada anteriormente	82	82	-	-	-
31 Conducir un medio de transporte o un equipo de carga - móvil y con motor	855	838	9	1	7
32 Conducir un medio de transporte o un equipo de carga - móvil y sin motor	89	87	2	-	-
33 Ser pasajero a bordo de un medio de transporte	73	73	-	-	-
39 Otra Actividad física específica conocida del grupo 30 pero no mencionada anteriormente	42	42	-	-	-
41 Coger con la mano, agarrar, asir, sujetar en la mano, poner - en un plano horizontal	3.843	3.825	11	3	4
42 Ligar, atar, arrancar, deshacer, prensar, destornillar, atornillar, girar	197	195	2	-	-
43 Fijar, colgar, izar, instalar - en un plano vertical	269	266	-	-	3
44 Lanzar, proyectar lejos	18	18	-	-	-
45 Abrir, cerrar (una caja, un embalaje, un paquete)	101	101	-	-	-
46 Verter, introducir líquidos, llenar, regar, pulverizar, vaciar, achicar	132	129	3	-	-
47 Abrir (un cajón), empujar (una puerta de un hangar, de un despacho, de un armario)	54	54	-	-	-
49 Otra Actividad física específica conocida del grupo 40 pero no mencionada anteriormente	305	304	1	-	-
51 Transportar verticalmente - alzar, levantar, bajar, etc. un objeto	1.517	1.517	-	-	-
52 Transportar horizontalmente - tirar de, empujar, hacer rodar, etc. un objeto	448	447	1	-	-
53 Transportar una carga (portar) - por parte de una persona	402	401	1	-	-
59 Otra Actividad física específica conocida del grupo 50 pero no mencionada anteriormente	49	49	-	-	-
61 Andar, correr, subir, bajar, etc.	3.775	3.757	14	3	1
62 Entrar, salir	167	166	-	-	1
63 Saltar, abalanzarse, etc.	61	60	-	-	1

Accidentes con baja en jornada de trabajo según grado de lesión y actividad física específica

Actividad física específica	Total	Leve	Grave	Muy Grave	Mortal
64 Arrastrarse, trepar, etc.	8	8	-	-	-
65 Levantarse, sentarse, etc.	168	168	-	-	-
66 Nadar, sumergirse	8	8	-	-	-
67 Hacer movimientos en un mismo sitio anteriormente	1.172	1.162	8	-	2
69 Otra Actividad física específica conocida del grupo 60 pero no mencionada anteriormente	149	149	-	-	-
70 Estar presente - Sin especificar	310	299	8	1	2
99 Otra Actividad física específica no codificada en esta clasificación	128	128	-	-	-
TOTALES	17.265	17.154	80	9	22

Accidentes con baja en jornada de trabajo según grado de lesión y desviación

Tipo de desviación	Total	Leve	Grave	Muy Grave	Mortal
00 Ninguna información	244	244	-	-	-
11 Problema eléctrico causado por fallo en la instalación - que da lugar a un contacto indirecto	11	9	1	1	-
12 Problema eléctrico - que da lugar a un contacto directo	4	3	-	-	1
13 Explosión	6	6	-	-	-
14 Incendio, fuego	20	16	4	-	-
19 Otra Desviación conocida del grupo 10 pero no mencionada anteriormente	323	322	1	-	-
21 En estado de sólido - desbordamiento, vuelco	66	66	-	-	-
22 En estado líquido - escape, rezumamiento, derrame, salpicadura, aspersion	131	128	2	1	-
23 En estado gaseoso - vaporización, formación de aerosoles, formación de gases	31	31	-	-	-
24 Pulverulento - emanación de humos, emisión de polvo, partículas	142	142	-	-	-
29 Otra Desviación conocida del grupo 20 pero no mencionada anteriormente	40	40	-	-	-
31 Rotura de material, en las juntas, en las conexiones	73	72	1	-	-
32 Rotura, estallido, en fragmentos (madera, cristal, metal, piedra, plástico, otros)	227	225	2	-	-
33 Resbalón, caída, derrumbamiento de Agente material - superior (que cae sobre la víctima)	347	341	2	2	2
34 Resbalón, caída, derrumbamiento de Agente material - inferior (que arrastra a la víctima)	126	121	3	-	2
35 Resbalón, caída, derrumbamiento de Agente material - al mismo nivel	181	179	2	-	-
39 Otra Desviación conocida del grupo 30 pero no mencionada anteriormente	79	79	-	-	-
41 Pérdida (total o parcial) de control - de máquina (incluido el arranque intempestivo), así como de la materia sobre la que se trabaje con la máquina	182	178	4	-	-
42 Pérdida (total o parcial) de control - de medio de transporte - de equipo de carga (con motor o sin él)	650	630	12	1	7
43 Pérdida (total o parcial) de control - de herramienta manual (con motor o sin él), así como de la materia sobre la que se trabaje con la herramienta	720	718	2	-	-
44 Pérdida (total o parcial) de control - de objeto (transportado, desplazado, manipulado, etc.)	1.009	1.005	4	-	-
45 Pérdida (total o parcial) de control - de animal	24	24	-	-	-
49 Otra Desviación conocida del grupo 40 pero no mencionada anteriormente	94	93	1	-	-
51 Caída de una persona - desde una altura	741	727	11	2	1
52 Resbalón o tropezón con caída - caída de una persona - al mismo nivel	1.841	1.835	5	1	-
59 Otra Desviación conocida del grupo 50 pero no mencionada anteriormente	46	46	-	-	-
61 Pisar un objeto cortante	60	60	-	-	-
62 Arrodillarse, sentarse, apoyarse contra	121	120	1	-	-
63 Quedar atrapado, ser arrastrado, por algún elemento o por el impulso de éste	183	180	2	-	1
64 Movimientos no coordinados, gestos intempestivos, inoportunos	2.667	2.661	6	-	-
69 Otra Desviación conocida del grupo 60 pero no mencionada anteriormente	358	356	2	-	-
71 Levantar, transportar, levantarse	2.609	2.608	1	-	-
72 Empujar, tirar de	730	728	2	-	-
73 Depositar, agacharse	526	526	-	-	-
74 En torsión, en rotación, al girarse	637	637	-	-	-
75 Caminar con dificultad, traspies, resbalón - sin caída	982	981	1	-	-
79 Otra Desviación conocida del grupo 80 pero no mencionada anteriormente	477	476	1	-	-
81 Sorpresa, miedo	60	59	1	-	-
82 Violencia, agresión, amenaza - entre miembros de la empresa que se hallan bajo la autoridad del empresario	13	13	-	-	-
83 Violencia, agresión, amenaza - ejercida por personas ajenas a la empresa sobre las víctimas en el marco de sus funciones (atracó a banco, conductores autobús, etc.)	97	95	1	-	1
84 Agresión, empujón - por animales	54	54	-	-	-
85 Presencia de la víctima o de una tercera persona que represente en sí misma un peligro para ella misma y, en su caso, para otros	20	19	1	-	-
89 Otra Desviación conocida del grupo 80 pero no mencionada anteriormente	16	16	-	-	-
99 Otra Desviación no codificada en esta clasificación	297	285	4	1	7
TOTALES	17.265	17.154	80	9	22

Accidentes con baja en jornada de trabajo según grado de lesión y agente material asociado a la desviación

Agente material	Total	Leve	Grave	Muy Grave	Mortal
0001 Ningún agente material	1.288	1.273	7	1	7
0002 Ninguna información	319	319	-	-	-
0101 Elementos de edificios, de construcciones - puertas, paredes, tabiques, etc.y obstáculos por definición (ventanas, ventanales, etc.)	262	262	-	-	-
0102 Otras superficies o áreas de circulación al mismo nivel	2.473	2.464	8	1	-
0103 Superficies o áreas de circulación a nivel - flotantes	8	8	-	-	-
0199 Otras construcciones y superficies al mismo nivel clasificadas en el grupo 01 pero no citadas anteriormente	42	42	-	-	-
0201 Partes de edificio fijas en altura (tejados, terrazas, aberturas, escaleras, rampas)	735	729	4	1	1
0202 Construcciones, superficies fijas en altura (comprende las pasarelas, escalas fijas, castilletes)	73	73	-	-	-
0203 Construcciones, superficies móviles en altura (comprende andamios, escalas móviles, barquillas, plataformas elevadoras)	159	158	1	-	-
0204 Construcciones, superficies temporales en altura (comprende andamios temporales, arneses, guindolas)	70	66	2	1	1
0205 Construcciones, superficies en altura flotantes (comprende las plataformas de perforación, los andamios sobre pontones)	15	15	-	-	-
0299 Otras construcciones y superficies por encima del nivel del suelo clasificadas en el grupo 02 pero no citadas anteriormente	15	15	-	-	-
0301 Excavaciones, zanjas, pozos, fosas, escarpaduras, zanjas de garajes	22	20	1	1	-
0303 Medios submarinos	2	2	-	-	-
0399 Otras construcciones en profundidad clasificadas en el grupo 03 pero no citadas anteriormente	3	3	-	-	-
0401 Dispositivos de distribución de materia, de alimentación, canalizaciones - fijos - para gas, aire, líquidos, sólidos, incluidas las tolvas	83	82	1	-	-
0402 Dispositivos de distribución de materia, de alimentación, canalizaciones móviles	47	47	-	-	-
0403 Canales de desagüe, drenajes	4	4	-	-	-
0499 Otros dispositivos de distribución de materia, de alimentación, canalizaciones, clasificados en el grupo 04 pero no citados anteriormente	8	8	-	-	-
0501 Motores, generadores de energía (térmica, eléctrica, de radiación), incluidos los compresores y las bombas	49	48	1	-	-
0502 Dispositivos de transmisión y almacenamiento de energía (mecánica, neumática, hidráulica, eléctrica, incluso baterías, acumuladores)	43	40	1	1	1
0599 Otros dispositivos de transmisión y de almacenamiento de energía clasificados en el grupo 05 pero no citados anteriormente	7	7	-	-	-
0601 Herramientas manuales sin motor para serrar	23	23	-	-	-
0602 Herramientas manuales sin motor para cortar, separar (comprende tijeras, cizallas, podaderas)	499	499	-	-	-
0603 Herramientas manuales sin motor para tallar, mortajar, cincelar, recortar, tundir	10	10	-	-	-
0604 Herramientas manuales sin motor para raspar, pulir, lijar	25	25	-	-	-
0605 Herramientas manuales sin motor para taladrar, tornear, atornillar	91	91	-	-	-
0606 Herramientas manuales sin motor para clavar, remachar, grapar	103	103	-	-	-
0608 Herramientas manuales sin motor para soldar, pegar	26	26	-	-	-
0609 Herramientas manuales sin motor para extracción de materiales y trabajo del suelo (comprende las herramientas agrícolas)	49	49	-	-	-
0610 Herramientas manuales sin motor para encerar, lubricar, lavar, limpiar	49	48	1	-	-
0611 Herramientas manuales sin motor para pintar	15	15	-	-	-
0612 Herramientas manuales sin motor para sostener, agarrar	69	69	-	-	-
0613 Herramientas manuales sin motor para trabajos de cocina (excepto cuchillos)	33	33	-	-	-
0614 Herramientas manuales sin motor para trabajos de medicina y de cirugía, punzantes, cortantes	3	3	-	-	-
0615 Herramientas manuales sin motor para trabajos de medicina y de cirugía, no cortantes, otras	3	3	-	-	-
0616 Herramientas manuales sin motor para pescar (artes de pesca, anzuelo, etc)	9	9	-	-	-
0699 Otras herramientas manuales sin motor para otros trabajos clasificadas en el grupo 06 pero no citadas anteriormente	101	101	-	-	-
0701 Herramientas mecánicas manuales para serrar	21	21	-	-	-
0702 Herramientas mecánicas manuales para cortar, separar (comprende tijeras, cizallas, podaderas)	81	81	-	-	-
0703 Herramientas mecánicas manuales para tallar, mortajar, cincelar, recortar, tundir	7	7	-	-	-
0704 Herramientas mecánicas manuales para raspar, pulir, lijar (comprende tronzadora de disco)	58	58	-	-	-
0705 Herramientas mecánicas manuales para taladrar, hacer girar, atornillar	44	44	-	-	-
0706 Herramientas mecánicas manuales para clavar, remachar, grapar	15	15	-	-	-
0707 Herramientas mecánicas manuales para coser, tejer	2	2	-	-	-
0708 Herramientas mecánicas manuales para soldar, pegar	18	18	-	-	-
0709 Herramientas mecánicas manuales para extracción de materiales y trabajo del suelo (comprende herramientas agrícolas, trituradores de hormigón)	31	31	-	-	-
0710 Herramientas mecánicas manuales para encerar, lubricar, lavar, limpiar (comprende aspirador, limpiador a alta presión)	17	17	-	-	-
0711 Pistola manual para pintura	2	2	-	-	-
0712 Herramientas mecánicas manuales para sostener, agarrar	14	14	-	-	-
0713 Herramientas mecánicas manuales para trabajos de cocina (excepto cuchillos)	12	12	-	-	-

Accidentes con baja en jornada de trabajo según grado de lesión y agente material asociado a la desviación

Agente material	Total	Leve	Grave	Muy Grave	Mortal
0714 Otras herramientas mecánicas para calentar	9	9	-	-	-
0715 Bisturí eléctrico	1	1	-	-	-
0716 Herramientas mecánicas manuales para trabajos de medicina y de cirugía, no cortantes, otras	1	1	-	-	-
0717 Pistolas neumáticas (sin especificar herramienta)	2	2	-	-	-
0799 Otras herramientas mecánicas sostenidas o guiadas con las manos clasificadas en el grupo 07 pero no citadas anteriormente	33	32	1	-	-
0801 Herramientas manuales, sin especificación en cuanto a motorización, para serrar	8	8	-	-	-
0802 Herramientas manuales, sin especificación en cuanto a motorización, para cortar, separar (comprende tijeras, cizallas, podaderas...)	42	41	1	-	-
0803 Herramientas manuales, sin especificación en cuanto a motorización, para tallar, mortajar, cincelar, recortar, tundir	4	4	-	-	-
0804 Herramientas manuales, sin especificación en cuanto a motorización, para raspar, pulir, lijar	5	5	-	-	-
0805 Herramientas manuales, sin especificación en cuanto a motorización, para taladrar, hacer girar, atornillar	12	12	-	-	-
0806 Herramientas manuales, sin especificación en cuanto a motorización, para clavar, remachar, grapar	4	4	-	-	-
0807 Herramientas manuales, sin especificación en cuanto a motorización, para coser, tejer	1	1	-	-	-
0808 Herramientas manuales, sin especificación en cuanto a motorización, para soldar, pegar	17	17	-	-	-
0809 Herramientas manuales, sin especificación en cuanto a motorización, para extracción de materiales y trabajo del suelo (comprende las herramientas agrícolas)	3	3	-	-	-
0810 Herramientas manuales, sin especificación en cuanto a motorización, para encerar, lubricar, lavar, limpiar	4	4	-	-	-
0811 Herramientas manuales, sin especificación en cuanto a motorización, para pintar	2	2	-	-	-
0812 Herramientas manuales, sin especificación en cuanto a motorización, para sostener, agarrar	10	10	-	-	-
0813 Herramientas manuales, sin especificación en cuanto a motorización, para trabajos de cocina (excepto cuchillos)	1	1	-	-	-
0899 Otras herramientas manuales, sin especificación en cuanto a motorización, para otros trabajos, clasificadas en el grupo 08 pero no citadas anteriormente	17	17	-	-	-
0901 Máquinas portátiles o móviles de extracción y para trabajo del suelo - minas, canteras y equipos de construcción/obras públicas	59	58	1	-	-
0902 Máquinas portátiles o móviles para trabajo del suelo - agricultura	89	86	2	-	1
0903 Máquinas portátiles o móviles (excepto trabajo del suelo) - de solar de obras	22	22	-	-	-
0904 Máquinas móviles de limpieza de suelos	16	16	-	-	-
0999 Otras máquinas y equipos portátiles o móviles clasificados en el grupo 09 pero no citados anteriormente	57	57	-	-	-
1001 Máquinas fijas para extracción y trabajo del suelo, minas y canteras	8	7	1	-	-
1002 Máquinas para la preparación de los materiales: triturar, pulverizar, filtrar, separar, mezclar, amasar	34	33	1	-	-
1003 Máquinas para la transformación de los materiales-procedimientos químicos (reactores, fermentadores)	5	5	-	-	-
1004 Máquinas para la transformación de los materiales - procedimientos en caliente (hornos, secadores estufas)	16	16	-	-	-
1005 Máquinas para la transformación de los materiales - procedimientos en frío (producción de frío)	18	17	1	-	-
1006 Máquinas para la transformación de los materiales, otros procedimientos	19	19	-	-	-
1007 Formar por prensado, aplastamiento (máquinas de)	18	18	-	-	-
1008 Máquinas para formar - por calandrado, laminado, máquinas de cilindros (incluso fabricación de papel)	19	19	-	-	-
1009 Máquinas para formar - por inyección, extrusión, soplado, hilatura, moldeado, fusión, fundición	8	8	-	-	-
1010 Máquinas de mecanizado (cepillar, fresar, alisar, esmerilar, pulir, torneado, taladrar)	42	41	1	-	-
1011 Máquinas de mecanizado para serrar	9	8	1	-	-
1012 Máquinas de mecanizado - para cortar, ranurar, recortar (comprende prensa estampadora, cizalla, guillotina, oxicorte)	77	77	-	-	-
1013 Máquinas para el tratamiento de superficies (limpiar, lavar, secar, pintar, imprimir)	69	69	-	-	-
1014 Máquinas para el tratamiento de superficies - galvanizado, tratamiento electrolítico de superficies	1	1	-	-	-
1015 Máquinas para ensamblar (soldar, pegar, clavar, atornillar, remachar, hilar, alambrear, coser, grapar)	27	27	-	-	-
1016 Máquinas para acondicionar, embalar (llenar, etiquetar, cerrar...)	72	72	-	-	-
1017 Otros tipos de máquinas de industrias específicas	17	16	1	-	-
1018 Máquinas específicas utilizadas en agricultura, ganadería, no relacionadas con las máquinas anteriormente citadas	4	4	-	-	-
1099 Otras máquinas y equipos fijos clasificados en el grupo 10 pero no citados anteriormente	74	74	-	-	-
1101 Transportadores fijos, equipos y sistemas de transporte continuo - mediante cinta transportadora, escaleras mecánicas, teleféricos, transportadores, etc.	88	87	1	-	-
1102 Elevadores, ascensores, equipos de nivelación - montacargas, elevadores de cangilones, gatos, tornos, etc.	44	39	4	-	1
1103 Grúas fijas, móviles, montadas sobre vehículos, grúas de puente, equipos de elevación de carga suspendida	44	44	-	-	-
1104 Dispositivos móviles de transporte, carros de transporte (carros motorizados o no) - carretillas, estibadores para placas estibadoras, etc.	381	380	1	-	-
1105 Dispositivos elevadores, de amarre, de prensión y materiales diversos para el transporte (comprende eslingas, ganchos, cordaje...)	47	46	1	-	-
1106 Dispositivos de almacenamiento, embalaje, contenedores fijos (silos, depósitos, cisternas, tanques)	31	31	-	-	-
1107 Dispositivos de almacenamiento, embalaje, contenedores móviles	59	59	-	-	-
1108 Accesorios de almacenamiento, estanterías, estanterías especiales para almacenar cargas en palets, palets	273	273	-	-	-
1109 Embalajes diversos, pequeños y medianos, móviles (cestos, recipientes diversos, botellas, cajones, extintores...)	391	391	-	-	-
1199 Otros dispositivos de traslado, transporte y almacenamiento clasificados en el grupo 11 pero no citados anteriormente	87	87	-	-	-

Accidentes con baja en jornada de trabajo según grado de lesión y agente material asociado a la desviación

Agente material	Total	Leve	Grave	Muy Grave	Mortal
1201 Vehículos pesados: camiones (transporte de carga), autobuses y autocares (transporte de pasajeros)	397	383	7	1	6
1202 Vehículos ligeros - de carga o de pasajeros	652	647	4	-	1
1203 Vehículos - dos, tres ruedas, motorizados o no	164	163	1	-	-
1204 Otros tipos de medios de desplazamiento terrestre	2	2	-	-	-
1299 Otros vehículos terrestres clasificados en el grupo 12 pero no citados anteriormente	19	19	-	-	-
1301 Vehículos sobre raíles, incluso monorraíles suspendidos: de carga	4	4	-	-	-
1302 Trenes, metros, tranvías, vagones...: de pasajeros	3	3	-	-	-
1303 Vehículos náuticos: de carga	2	2	-	-	-
1304 Vehículos náuticos: de pasajeros	9	9	-	-	-
1305 Vehículos náuticos: de pesca	8	7	1	-	-
1307 Vehículos aéreos de pasajeros	3	3	-	-	-
1399 Otros vehículos de transporte clasificados en el grupo 13 pero no citados anteriormente	14	14	-	-	-
1401 Materiales de construcción - grandes y pequeños: agente prefabricado, encofrado, viguetas, ladrillos, tejas...	697	693	3	1	-
1402 Elementos constitutivos de máquina, de vehículo: chasis, cárter, manivela, rueda, etc.	269	266	2	-	1
1403 Piezas trabajadas, elementos o herramientas de máquinas (incluso los fragmentos y astillas procedentes de estos agentes materiales)	429	428	1	-	-
1404 Elementos de ensamblaje, tornillos, clavos, bulones	56	56	-	-	-
1405 Partículas, polvos, fragmentos, trozos, proyecciones, astillas y otros elementos resultantes de rotura	281	280	1	-	-
1406 Productos - de la agricultura (comprende granos, paja, otras producciones agrícolas)	51	51	-	-	-
1407 Productos - para la agricultura, la ganadería (comprende abonos, alimentos para animales)	67	67	-	-	-
1408 Productos almacenados (comprende los objetos y embalajes dispuestos en un almacenamiento)	479	477	2	-	-
1409 Productos almacenados - en rollos, bobinas	64	64	-	-	-
1410 Cargas - transportadas sobre dispositivo de manipulación mecánica, de transporte	17	17	-	-	-
1411 Cargas - suspendidas de dispositivo de puesta a nivel, una grúa	9	8	-	-	1
1412 Cargas - manipuladas a mano	1.914	1.914	-	-	-
1499 Otros materiales, objetos, productos, elementos de máquinas clasificados en el grupo 14 pero no citados anteriormente	288	288	-	-	-
1501 Materias - cáusticas, corrosivas (sólidas, líquidas o gaseosas)	42	41	1	-	-
1502 Materias - nocivas, tóxicas (sólidas líquidas o gaseosas)	30	29	1	-	-
1503 Materias - inflamables (sólidas, líquidas o gaseosas)	13	10	2	1	-
1505 Gases, vapores sin efectos específicos - inertes para la vida, asfixiantes	9	9	-	-	-
1507 Sustancias - biológicas	2	2	-	-	-
1508 Sustancias, materias - sin peligro específico (agua, materias inertes...)	61	60	1	-	-
1599 Otras sustancias químicas, explosivas, radioactivas, biológicas clasificadas en el grupo 15 pero no citadas anteriormente	12	12	-	-	-
1601 Dispositivos de protección - sobre máquina	3	3	-	-	-
1602 Equipos de protección individual	21	21	-	-	-
1603 Dispositivos y equipos de emergencia	4	4	-	-	-
1699 Otros dispositivos y equipos de protección clasificados en el grupo 16 pero no citados anteriormente	9	9	-	-	-
1701 Mobiliario	195	195	-	-	-
1702 Equipos - informáticos, ofimática, reprografía, comunicación	14	14	-	-	-
1703 Equipos - para enseñanza, escritura, dibujo - comprende: máquinas de escribir, de timbrar, ampliadora, fechador, etc.	1	1	-	-	-
1704 Objetos y equipos para el deporte y los juegos	10	10	-	-	-
1705 Armas de fuego	2	1	1	-	-
1706 Objetos personales, prendas de vestir	11	11	-	-	-
1707 Instrumentos de música	2	2	-	-	-
1708 Aparatos, utensilios, objetos, ropa del hogar (uso profesional)	68	68	-	-	-
1799 Otros equipos de oficina y personales, material de deporte, armas, clasificados en el grupo 17 pero no citados anteriormente	14	14	-	-	-
1801 Árboles, plantas, cultivos	185	183	2	-	-
1802 Otros animales domésticos o de cría	57	57	-	-	-
1803 Animales salvajes, insectos, serpientes	16	16	-	-	-
1805 Agentes infecciosos víricos	3	3	-	-	-
1806 Humanos	440	438	1	-	1
1899 Otros organismos vivos clasificados en el grupo 18 pero no citados anteriormente	2	2	-	-	-
1901 Residuos en grandes cantidades - de materias, productos, materiales, objetos	9	9	-	-	-
1902 Residuos en grandes cantidades de sustancias químicas	1	1	-	-	-
1903 Residuos en grandes cantidades de sustancias biológicas, vegetales, animales	9	9	-	-	-
1999 Otros residuos en grandes cantidades clasificados en el grupo 19 pero no citados anteriormente	1	1	-	-	-
2001 Fenómenos físicos, ruido, radiación natural (luz, arco luminoso, presurización, despresurización, presión...)	10	10	-	-	-
2002 Elementos naturales y atmosféricos (comprende superficies de agua, barro, lluvia, granizo, nieve, hielo, ráfaga de viento...)	75	72	3	-	-

Accidentes con baja en jornada de trabajo según grado de lesión y agente material asociado a la desviación

Agente material	Total	Leve	Grave	Muy Grave	Mortal
2003 Catástrofes naturales (comprende inundación, volcanismo, terremoto, maremoto, fuego, incendio...)	6	5	1	-	-
2099 Otros fenómenos físicos y elementos naturales clasificados en el grupo 20 pero no citados anteriormente	15	15	-	-	-
9900 Otros agentes materiales no citados en esta clasificación	457	457	-	-	-
TOTALES	17.265	17.154	80	9	22

Accidentes con baja en jornada de trabajo según desviación y agente material

Agente material	Total	0 Ninguna información	1 Desviación por problema eléctrico, explosión, fuego	2 Desviación por desbordamiento, vuelco, escape, derrame, etc.	3 Rotura, fractura, espatillado, resaca, caída, derrumbamiento de Age. Mat.	4 Pérdida total o parcial de control de máquinas, medios de transporte	5 Resbalón o tropiezo con caída. Caída de personas	6 Movimiento del cuerpo sin esfuerzo físico	7 Movimiento del cuerpo como consecuencia de o con esfuerzo físico	8 Sorpresa, miedo, violencia, agresión, amenaza, presencia	9 Otra Desviación no codificada en esta clasificación
00 Ningún agente material o ninguna información	1.607	152	45	24	46	96	204	438	507	24	71
01 Edificios, superficies al mismo nivel (interior o exterior, fijas o móviles, temporales o no) - sin especificar	2.785	37	39	10	84	90	1.120	601	780	7	17
02 Edificios, construcciones, superficies en altura (interior o exterior) - sin especificar	1.067	2	14	5	54	27	458	263	239	3	2
03 Edificios, construcciones, superficies por debajo del nivel del suelo (interior o exterior) - sin especificar	27	-	-	3	4	3	11	1	5	-	-
04 Dispositivos de distribución de materia, de alimentación, canalizaciones - sin especificar	142	-	4	7	17	33	13	20	44	1	3
05 Motores, dispositivos de transmisión y de almacenamiento de energía - sin especificar	99	-	10	2	13	15	4	18	36	1	-
06 Herramientas manuales sin motor - sin especificar	1.108	7	18	16	51	434	29	227	297	7	22
07 Herramientas mecánicas sostenidas o guiadas con las manos - sin especificar	368	3	17	16	34	156	10	60	61	2	9
08 Herramientas manuales, sin especificación en cuanto a motorización - en general	130	4	1	6	13	49	5	15	35	-	2
09 Máquinas y equipos portátiles o móviles - sin especificar	243	4	6	2	14	47	31	70	64	-	5
10 Máquinas y equipos fijos - sin especificar	537	1	17	15	23	158	28	174	110	4	7
11 Dispositivos de traslado, transporte y almacenamiento - sin especificar	1.445	4	20	26	120	241	140	303	574	7	10
12 Vehículos terrestres - sin especificar	1.234	3	17	6	32	583	139	228	159	33	34
13 Otros vehículos de transporte - sin especificar	43	-	-	1	-	6	9	13	12	-	2
14 Materiales, objetos, productos, elementos constitutivos de máquina o de vehículo, fragmentos, polvos - sin especificar	4.621	12	100	143	441	616	202	627	2.423	17	40
15 Sustancias químicas, explosivas, radioactivas, biológicas - sin especificar	169	2	12	96	7	15	18	10	7	1	1
16 Dispositivos y equipos de protección - sin especificar	37	2	1	-	3	4	7	10	5	3	2
17 Equipos de oficina y personales, material de deporte, armas, aparatos domésticos - sin especificar	317	1	6	2	25	35	25	81	136	5	1
18 Organismos vivos y seres humanos - sin especificar	703	2	17	5	17	31	56	129	300	137	9
19 Residuos en grandes cantidades - sin especificar	20	-	1	3	1	3	4	2	5	-	1
20 Fenómenos físicos y elementos naturales - sin especificar	106	-	5	10	5	8	38	15	16	4	5
99 Otros agentes materiales no citados en esta clasificación	457	8	14	12	29	29	77	84	146	4	54
TOTAL	17.265	244	364	410	1.033	2.679	2.628	3.389	5.961	260	297

Accidentes con baja in itinere

	Total	Leve	Grave	Muy Grave	Mortal
Accidentes con baja in itinere	2.296	2.263	23	2	8

Accidentes in itinere según grado de lesión y sexo

Sexo	Total nº	Total %	Leve	Grave	Muy Grave	Mortal
Hombre	1.132	49,30	1.107	19	2	4
Mujer	1.164	50,70	1.156	4	-	4
TOTALES	2.296	100	2.263	23	2	8

Accidentes in itinere según grado de lesión y edad

Edad	Total nº	Total %	Leve	Grave	Muy Grave	Mortal
Menos de 20 años	84	3,66	83	1	-	-
Entre 20 y 24 años	315	13,72	314	1	-	-
Entre 25 y 29 años	436	18,99	432	1	1	2
Entre 30 y 34 años	380	16,55	376	4	-	-
Entre 35 y 39 años	316	13,76	310	6	-	-
Entre 40 y 44 años	267	11,63	259	3	1	4
Entre 45 y 49 años	204	8,89	200	3	-	1
Entre 50 y 54 años	145	6,32	142	3	-	-
Entre 55 y 59 años	94	4,09	93	1	-	-
Entre 60 y 64 años	52	2,26	51	-	-	1
65 ó más años	3	0,13	3	-	-	-
TOTALES	2.296	100	2.263	23	2	8

Accidentes in itinere según grado de lesión y nacionalidad

	Total nº	Total %	Leve	Grave	Muy Grave	Mortal
ESPAÑOLES	1.996	86,93	1.973	16	1	6
EXTRANJEROS						
Unión Europea	28	1,22	28	-	-	-
Resto de Europa	10	0,44	10	-	-	-
América	147	6,40	143	3	-	1
África	114	4,97	108	4	1	1
Asia	1	0,04	1	-	-	-
TOTAL EXTRANJEROS	300	13,07	290	7	1	2
TOTALES	2.296	100	2.263	23	2	8

Accidentes in itinere según grado de lesión y nacionalidad

Cód.	País	Total	Leve	Grave	Muy Grave	Mortal
032	Argentina	4	4	-	-	-
050	Bangladesh	1	1	-	-	-
056	Bélgica	1	1	-	-	-
068	Bolivia	9	9	-	-	-
076	Brasil	3	3	-	-	-
100	Bulgaria	2	2	-	-	-
170	Colombia	15	15	-	-	-
192	Cuba	1	1	-	-	-
214	República Dominicana	2	2	-	-	-
218	Ecuador	109	105	3	-	1

Accidentes in itinere según grado de lesión y nacionalidad

Cód. País	Total	Leve	Grave	Muy Grave	Mortal
249 Francia	1	1	-	-	-
276 Alemania	1	1	-	-	-
288 Ghana	1	1	-	-	-
300 Grecia	1	1	-	-	-
340 Honduras	1	1	-	-	-
380 Italia	4	4	-	-	-
440 Lituania	2	2	-	-	-
478 Mauritania	1	1	-	-	-
504 Marruecos	108	102	4	1	1
566 Nigeria	1	1	-	-	-
604 Perú	2	2	-	-	-
616 Polonia	3	3	-	-	-
620 Portugal	1	1	-	-	-
642 Rumanía	8	8	-	-	-
643 Rusia	2	2	-	-	-
686 Senegal	3	3	-	-	-
703 Eslovaquia	1	1	-	-	-
724 España	1.996	1.973	16	1	6
804 Ucrania	8	8	-	-	-
826 Reino Unido	3	3	-	-	-
862 Venezuela	1	1	-	-	-
TOTALES	2.296	2.263	23	2	8

Accidentes in itinere según grado de lesión y municipio

Código Municipio	Total	Leve	Grave	Muy Grave	Mortal
30001 Abanilla	6	6	-	-	-
30002 Abarán	18	18	-	-	-
30003 Águilas	55	55	-	-	-
30004 Albudeite	1	1	-	-	-
30005 Alcantarilla	54	52	2	-	-
30006 Aledo	1	1	-	-	-
30007 Alguazas	10	10	-	-	-
30008 Alhama de Murcia	36	36	-	-	-
30009 Archena	9	9	-	-	-
30010 Beniel	12	12	-	-	-
30011 Blanca	21	21	-	-	-
30012 Bullas	9	9	-	-	-
30013 Calasparra	5	4	-	-	1
30014 Campos del Río	4	4	-	-	-
30015 Caravaca de la Cruz	15	14	1	-	-
30016 Cartagena	345	340	4	-	1
30017 Cehegín	12	12	-	-	-
30018 Ceutí	10	10	-	-	-
30019 Cieza	26	26	-	-	-
30020 Fortuna	8	8	-	-	-
30021 Fuente Álamo de Murcia	10	10	-	-	-
30022 Jumilla	28	25	2	-	1
30023 Librilla	5	4	1	-	-
30024 Lorca	69	69	-	-	-
30025 Lorquí	17	17	-	-	-
30026 Mazarrón	36	36	-	-	-
30027 Molina de Segura	95	91	3	1	-
30028 Moratalla	3	3	-	-	-
30029 Mula	12	12	-	-	-
30030 Murcia	996	984	8	1	3
30033 Puerto Lumbreras	3	3	-	-	-
30035 San Javier	46	46	-	-	-
30036 San Pedro del Pinatar	17	17	-	-	-
30037 Torre-Pacheco	89	87	-	-	2
30038 Torres de Cotillas (Las)	44	44	-	-	-
30039 Totana	35	34	1	-	-
30041 Unión (La)	12	12	-	-	-

Accidentes in itinere según grado de lesión y municipio

Código	Municipio	Total	Leve	Grave	Muy Grave	Mortal
30043	Yecla	50	50	-	-	-
30901	Santomera	19	19	-	-	-
30902	Alcázares (Los)	16	15	1	-	-
	Otros municipios	41	40	-	-	-
TOTALES		2.296	2.263	23	2	8

Accidentes in itinere según grado de lesión y mes

Mes	Total nº	Total %	Leve	Grave	Muy Grave	Mortal	
Enero	197	8,58	195	2	-	-	
Febrero	178	7,75	177	1	-	-	
Marzo	223	9,71	222	-	-	1	
Abril	164	7,14	161	1	-	2	
Mayo	204	8,89	200	4	-	-	
Junio	209	9,10	204	4	1	-	
Julio	215	9,36	211	3	-	1	
Agosto	164	7,14	161	3	-	-	
Septiembre	169	7,36	166	1	-	2	
Octubre	190	8,28	187	2	-	1	
Noviembre	200	8,71	198	1	-	1	
Diciembre	183	7,97	181	1	1	-	
TOTALES		2.296	100	2.263	23	2	8

Accidentes in itinere según grado de lesión y día de la semana

Día de la semana	Total nº	Total %	Leve	Grave	Muy Grave	Mortal	
Lunes	490	21,34	485	3	-	2	
Martes	444	19,34	436	7	-	1	
Miércoles	425	18,51	418	4	1	2	
Jueves	397	17,29	392	3	-	2	
Viernes	357	15,55	355	2	-	-	
Sábado	120	5,23	116	3	1	-	
Domingo	63	2,74	61	1	-	1	
TOTALES		2.296	100	2.263	23	2	8

Accidentes in itinere por grado de lesión y hora del día

Hora del día	Total nº	Total %	Leve	Grave	Muy Grave	Mortal	
1	89	3,88	88	1	-	-	
2	12	0,52	12	-	-	-	
3	8	0,35	8	-	-	-	
4	9	0,39	9	-	-	-	
5	30	1,31	30	-	-	-	
6	68	2,96	64	3	1	-	
7	203	8,84	200	1	-	2	
8	327	14,24	321	6	-	-	
9	180	7,84	180	-	-	-	
10	41	1,79	41	-	-	-	
11	21	0,91	21	-	-	-	
12	33	1,44	32	-	-	1	
13	116	5,05	113	3	-	-	
14	335	14,59	332	3	-	-	
15	241	10,50	238	2	-	1	
16	98	4,27	97	-	-	1	
17	53	2,31	51	2	-	-	
18	109	4,75	107	1	1	-	
19	107	4,66	107	-	-	-	
20	84	3,66	83	1	-	-	
21	50	2,18	48	-	-	2	
22	57	2,48	56	-	-	1	
23	13	0,57	13	-	-	-	
24	12	0,52	12	-	-	-	
TOTALES		2.296	100	2.263	23	2	8

Accidentes in itinere según grado de lesión y forma / contacto

Forma / Contacto	Total nº	Total %	Leve	Grave	Muy Grave	Mortal
0 Ninguna información	22	0,96	21	1	-	-
1 Contacto con corriente eléctrica, fuego, temperatura o sustancias peligrosas	21	0,91	21	-	-	-
2 Ahogamiento, quedar sepultado, quedar envuelto	1	0,04	-	-	-	1
3 Aplastamiento sobre o contra un objeto inmóvil	451	19,64	449	2	-	-
4 Choque o golpe contra un objeto en movimiento, colisión con	1.661	72,34	1.634	20	2	5
5 Contacto con "agente material" cortante, punzante, duro, rugoso	8	0,35	8	-	-	-
6 Quedar atrapado, ser aplastado, sufrir una amputación	18	0,78	17	-	-	1
7 Sobreesfuerzo físico, trauma psíquico, exposición a radiaciones, ruido, luz o presión	96	4,18	96	-	-	-
8 Mordeduras, patadas, picaduras, etc.	8	0,35	8	-	-	-
99 Otro contacto - Tipo de lesión no codificado en la presente clasificación	10	0,44	9	-	-	1
TOTALES	2.296	100	2.263	23	2	8

Accidentes in itinere según grado de lesión y tipo de lesión

Tipo de lesión	Total nº	Total %	Leve	Grave	Muy Grave	Mortal
00 Desconocida o sin especificar	48	2,09	47	1	-	-
01 Heridas y lesiones superficiales	558	24,30	557	1	-	-
02 Fracturas de huesos	141	6,14	126	15	-	-
03 Dislocaciones, esquinces y torceduras	1.134	49,39	1.133	1	-	-
05 Comociones y lesiones internas	153	6,66	152	-	1	-
06 Quemaduras, escaldaduras y congelación	2	0,09	2	-	-	-
07 Envenenamientos e infecciones	1	0,04	1	-	-	-
09 Ahogamientos y asfixias	1	0,04	-	-	-	1
12 Lesiones múltiples	211	9,19	199	5	1	6
13 Infartos, derrames cerebrales, etc	1	0,04	-	-	-	1
99 Otras lesiones	46	2,00	46	-	-	-
TOTALES	2.296	100	2.263	23	2	8

Accidentes in itinere según grado de lesión y parte del cuerpo

Parte del cuerpo	Total nº	Total %	Leve	Grave	Muy Grave	Mortal
0 Parte del cuerpo afectada, sin especificar	22	0,96	21	1	-	-
1 Cabeza	44	1,92	41	2	1	-
2 Cuello, incluida la columna y las vértebras cervicales	867	37,76	867	-	-	-
3 Espalda, incluida la columna y las vértebras dorsolumbares	231	10,06	229	2	-	-
4 Tronco y órganos	47	2,05	44	1	-	2
5 Extremidades superiores	241	10,50	238	3	-	-
6 Extremidades inferiores	439	19,12	433	6	-	-
7 Todo el cuerpo, múltiples partes	375	16,33	360	8	1	6
9 Otras partes del cuerpo no mencionadas anteriormente	30	1,31	30	-	-	-
TOTALES	2.296	100	2.263	23	2	8

Accidentes con baja in itinere según grado de lesión y desviación

Tipo de desviación	Total nº	Total %	Leve	Grave	Muy Grave	Mortal
00 Ninguna información	33	1,44	31	2	-	-
11 Problema eléctrico causado por fallo en la instalación - que da lugar a un contacto indirecto	1	0,04	1	-	-	-
19 Otra Desviación conocida del grupo 10 pero no mencionada anteriormente	27	1,18	27	-	-	-
21 En estado de sólido - desbordamiento, vuelco	1	0,04	1	-	-	-
29 Otra Desviación conocida del grupo 20 pero no mencionada anteriormente	1	0,04	1	-	-	-
31 Rotura de material, en las juntas, en las conexiones	3	0,13	3	-	-	-
32 Rotura, estallido, en fragmentos (madera, cristal, metal, piedra, plástico, otros)	2	0,09	2	-	-	-
33 Resbalón, caída, derrumbamiento de Agente material - superior (que cae sobre la víctima)	10	0,44	10	-	-	-
34 Resbalón, caída, derrumbamiento de Agente material - inferior (que arrastra a la víctima)	4	0,17	4	-	-	-
35 Resbalón, caída, derrumbamiento de Agente material - al mismo nivel	9	0,39	9	-	-	-
39 Otra Desviación conocida del grupo 30 pero no mencionada anteriormente	2	0,09	2	-	-	-
41 Pérdida (total o parcial) de control - de máquina (incluido el arranque intempestivo), así como de la materia sobre la que se trabaja con la máquina	8	0,35	8	-	-	-
42 Pérdida (total o parcial) de control - de medio de transporte - de equipo de carga (con motor o sin él)	1255	54,66	1231	15	-	2

Accidentes con baja in itinere según grado de lesión y desviación

Tipo de desviación	Total nº	Total %	Leve	Grave	Mortal
43 Pérdida (total o parcial) de control - de herramienta manual (con motor o sin él), así como de la materia sobre la que se trabaje con la herramienta	8	0,35	8	-	-
44 Pérdida (total o parcial) de control - de objeto (transportado, desplazado, manipulado, etc.)	20	0,87	20	-	-
45 Pérdida (total o parcial) de control - de animal	66	2,87	65	1	-
49 Otra Desviación conocida del grupo 40 pero no mencionada anteriormente	45	1,96	45	-	-
51 Caída de una persona - desde una altura	50	2,18	50	-	-
52 Resbalón o tropezón con caída - caída de una persona - al mismo nivel	228	9,93	228	-	-
61 Pisar un objeto cortante	8	0,35	8	-	-
62 Arrodillarse, sentarse, apoyarse contra	6	0,26	6	-	-
63 Quedar atrapado, ser arrastrado, por algún elemento o por el impulso de éste	31	1,35	31	-	-
64 Movimientos no coordinados, gestos intempestivos, inoportunos	154	6,71	153	1	-
69 Otra Desviación conocida del grupo 60 pero no mencionada anteriormente	10	0,44	10	-	-
71 Levantar, transportar, levantarse	5	0,22	5	-	-
72 Empujar, tirar de	8	0,35	8	-	-
73 Depositar, agacharse	1	0,04	1	-	-
74 En torsión, en rotación, al girarse	7	0,30	7	-	-
75 Caminar con dificultad, traspies, resbalón - sin caída	69	3,01	69	-	-
79 Otra Desviación conocida del grupo 80 pero no mencionada anteriormente	14	0,61	14	-	-
81 Sorpresa, miedo	66	2,87	65	1	-
83 Violencia, agresión, amenaza - ejercida por personas ajenas a la empresa sobre las víctimas en el marco de sus funciones (atracos a banco, conductores autobús, etc.)	4	0,17	4	-	-
84 Agresión, empujón - por animales	3	0,13	3	-	-
85 Presencia de la víctima o de una tercera persona que represente en sí misma un peligro para ella misma y, en su caso, para otros	13	0,57	13	-	-
89 Otra Desviación conocida del grupo 80 pero no mencionada anteriormente	9	0,39	9	-	-
99 Otra Desviación no codificada en esta clasificación	115	5,01	111	3	-
TOTALES	2.296	100	2.263	23	2

Accidentes con baja in itinere según grado de lesión y agente material asociado a la desviación

Agente material	Total nº	Total %	Leve	Grave	Mortal
0001 Ningún agente material	55	2,40	54	-	-
0002 Ninguna información	34	1,48	34	-	-
0101 Elementos de edificios, de construcciones - puertas, paredes, tabiques, etc. y obstáculos por definición (ventanas, ventanales, etc.)	3	0,13	3	-	-
0102 Superficies o áreas de circulación al mismo nivel- suelos (interior o exterior, terrenos agrícolas, terrenos de deporte, suelos resbaladizos, suelos congestionados, tabla con clavos)	255	11,11	255	-	-
0103 Superficies o áreas de circulación a nivel - flotantes	1	0,04	1	-	-
0199 Otras construcciones y superficies al mismo nivel clasificadas en el grupo 01 pero no citadas anteriormente	2	0,09	2	-	-
0201 Partes de edificio fijas en altura (tejaos, terraas, aberturas, escaleras, rampas)	42	1,83	42	-	-
0202 Escaleras fijas	2	0,09	2	-	-
0202 Construcciones, superficies fijas en altura (comprende las pasarelas, ascaldas fijas, castilletes)	2	0,09	2	-	-
0203 Construcciones, superficies móviles en altura (comprende andamios, escalas móviles, barquillas, plataformas elevadoras)	1	0,04	1	-	-
0401 Canalizaciones, flexibles, válvulas, juntas, grifos, pistolas vertedoras (líquidos)	1	0,04	1	-	-
0709 Otras herramientas mecánicas para extracción, trabajo del suelo	1	0,04	1	-	-
0902 Tractor agrícola	1	0,04	1	-	-
0999 Otras máquinas y equipos portátiles o móviles clasificados en el grupo 09 pero no citados anteriormente	2	0,09	2	-	-
1101 Escaleras mecánicas	1	0,04	1	-	-
1109 Otros embalajes (entre los cuales cajas de cartón vacías o llenas...)	1	0,04	1	-	-
1199 Otros dispositivos de traslado, transporte y almacenamiento clasificados en el grupo 11 pero no citados anteriormente	2	0,09	2	-	-
1201 Vehículos pesados: camiones (transporte de carga), autobuses y autocares (transporte de pasajeros)	48	2,09	48	-	-
1202 Vehículos ligeros - de carga o de pasajeros	1.415	61,63	1.392	16	1
1203 Vehículos - dos, tres ruedas, motorizados o no	303	13,20	296	5	1
1204 Otros vehículos terrestres: esquís, patines de ruedas, etc.	2	0,09	2	-	-
1299 Otros vehículos terrestres clasificados en el grupo 12 pero no citados anteriormente	18	0,78	18	-	-
1302 Otros vehículos sobre raíles: de pasajeros	1	0,04	1	-	-
1399 Otros vehículos de transporte clasificados en el grupo 13 pero no citados anteriormente	7	0,30	7	-	-

Accidentes con baja in itinere según grado de lesión y agente material asociado a la desviación

Agente material	Total nº	Total %	Leve	Grave	Mortal
1401 Materiales de construcción- grandes y pequeños: agente prefabricado, encofrado, viguetas, ladrillos, tejas...	3	0,13	3	-	-
1402 Chasis, cárter	2	0,09	2	-	-
1402 Elementos constitutivos de máquina, de vehículo: chasis, cárter, manivela, rueda, etc.	3	0,13	3	-	-
1405 Otros tipos de partículas, polvos o elementos resultantes de rotura	1	0,04	1	-	-
1508 Sustancias, materias - sin peligro específico (agua, materias inertes...)	1	0,04	1	-	-
1599 Otras sustancias químicas, explosivas, radioactivas, biológicas clasificadas en el grupo 15 pero no citadas anteriormente	1	0,04	1	-	-
1701 Mobiliario	1	0,04	1	-	-
1706 Prendas de vestir	1	0,04	1	-	-
1801 Árboles, plantas, cultivos	1	0,04	1	-	-
1802 Animales - domésticos y de cría	20	0,87	19	-	-
1803 Animales salvajes, insectos, serpientes	7	0,30	7	-	-
1806 Humanos	9	0,39	9	-	-
2001 Fenómenos físicos, ruido, radiación natural (luz, arco luminoso, presurización, despresurización, presión...)	2	0,09	1	1	-
2002 Elementos naturales y atmosféricos (comprende superficies de agua, barro, lluvia, granizo, nieve, hielo, ráfaga de viento...)	15	0,65	15	-	-
2099 Otros fenómenos físicos y elementos naturales clasificados en el grupo 20 pero no citados anteriormente	1	0,04	1	-	-
9900 Otros agentes materiales no citados en esta clasificación	28	1,22	28	-	-
TOTALES	2.296	100	2.263	23	2

Accidentes sin baja

Accidentes sin baja

Total.....24.087

Accidentes sin baja según sexo

Sexo	Nº accidentes	%
Hombre	17.664	73,33
Mujer	6.423	26,67
TOTALES	24.087	100

Accidentes sin baja según tamaño de la empresa

Tamaño de la empresa	Nº accidentes	%
Menos de 6 trabajadores	2.844	11,81
Entre 6 y 25 trabajadores	6.295	26,13
Entre 26 y 50 trabajadores	3.377	14,02
Entre 51 y 100 trabajadores	3.024	12,55
Entre 101 y 250 trabajadores	3.499	14,53
Entre 251 y 500 trabajadores	1.920	7,97
Entre 501 y 1.000 trabajadores	1.573	6,53
Más de 1.000 trabajadores	1.555	6,46
TOTALES	24.087	100

Accidentes sin baja según tipo de contrato

Tipo de contrato	Nº accidentes	%
INDEFINIDO	16.140	67,01
TEMPORAL	7.947	32,99
TOTALES	24.087	100

Accidentes sin baja según actividad económica

Sector	Nº accidentes	%
011 a 039 AGRICULTURA	2.413	10,02
050 a 390 INDUSTRIA	7.199	29,89
410 a 439 CONSTRUCCIÓN	4.087	16,97
440 a 990 SERVICIOS	10.388	43,13
TOTALES	24.087	100

Actividad	Total	%
011 Cultivos no perennes	1236	5,13
012 Cultivos perennes	573	2,38
013 Propagación de plantas	58	0,24
014 Producción ganadera	144	0,60
015 Producción agrícola combinada con la producción ganadera	175	0,73
016 Actividades de apoyo a la agricultura, a la ganadería y de preparación posterior a la cosecha	134	0,56
021 Silvicultura y otras actividades forestales	26	0,11
024 Servicios de apoyo a la silvicultura	16	0,07
031 Pesca	15	0,06
032 Acuicultura	36	0,15

Accidentes sin baja según actividad económica

Actividad	Total	%
081 Extracción de piedra, arena y arcilla	114	0,47
089 Industrias extractivas n.c.o.p.	19	0,08
099 Actividades de apoyo a otras industrias extractivas	2	0,01
101 Procesado y conservación de carne y elaboración de productos cárnicos	219	0,91
102 Procesado y conservación de pescados, crustáceos y moluscos	60	0,25
103 Procesado y conservación de frutas y hortalizas	911	3,78
104 Fabricación de aceites y grasas vegetales y animales	7	0,03
105 Fabricación de productos lácteos	15	0,06
106 Fabricación de productos de molinería, almidones y productos amiláceos	18	0,07
107 Fabricación de productos de panadería y pastas alimenticias	41	0,17
108 Fabricación de otros productos alimenticios	258	1,07
109 Fabricación de productos para la alimentación animal	24	0,10
110 Fabricación de bebidas	169	0,70
131 Preparación e hilado de fibras textiles	4	0,02
132 Fabricación de tejidos textiles	5	0,02
133 Acabado de textiles	52	0,22
139 Fabricación de otros productos textiles	22	0,09
141 Confección de prendas de vestir, excepto de peletería	15	0,06
142 Fabricación de artículos de peletería	1	0,00
143 Confección de prendas de vestir de punto	1	0,00
151 Preparación, curtido y acabado del cuero; fabricación de artículos de marroquinería, viaje y de guarnicionería y talabartería; preparación y teñido de pieles	447	1,86
152 Fabricación de calzado	6	0,02
161 Aserrado y cepillado de la madera	27	0,11
162 Fabricación de productos de madera, corcho, cestería y espartería	175	0,73
171 Fabricación de pasta papelera, papel y cartón	4	0,02
172 Fabricación de artículos de papel y de cartón	27	0,11
181 Artes gráficas y servicios relacionados con las mismas	104	0,43
182 Reproducción de soportes grabados	3	0,01
191 Coquerías	1	0,00
192 Refino de petróleo	12	0,05
201 Fabricación de productos químicos básicos, compuestos nitrogenados, fertilizantes, plásticos y caucho sintético en formas primarias	38	0,16
202 Fabricación de pesticidas y otros productos agroquímicos	4	0,02
203 Fabricación de pinturas, barnices y revestimientos similares; tintas de imprenta y masillas	6	0,02
204 Fabricación de jabones, detergentes y otros artículos de limpieza y abrillantamiento; fabricación de perfumes y cosméticos	60	0,25
205 Fabricación de otros productos químicos	62	0,26
206 Fabricación de fibras artificiales y sintéticas	11	0,05
211 Fabricación de productos farmacéuticos de base	10	0,04
212 Fabricación de especialidades farmacéuticas	24	0,10
221 Fabricación de productos de caucho	29	0,12
222 Fabricación de productos de plástico	229	0,95
231 Fabricación de vidrio y productos de vidrio	32	0,13
232 Fabricación de productos cerámicos refractarios	2	0,01
233 Fabricación de productos cerámicos para la construcción	2	0,01
234 Fabricación de otros productos cerámicos	4	0,02
235 Fabricación de cemento, cal y yeso	8	0,03
236 Fabricación de elementos de hormigón, cemento y yeso	142	0,59
237 Corte, tallado y acabado de la piedra	79	0,33
239 Fabricación de productos abrasivos y productos minerales no metálicos n.c.o.p.	18	0,07
241 Fabricación de productos básicos de hierro, acero y ferroaleaciones	156	0,65
242 Fabricación de tubos, tuberías, perfiles huecos y sus accesorios, de acero	79	0,33
243 Fabricación de otros productos de primera transformación del acero	54	0,22
244 Producción de metales preciosos y de otros metales no féreos	2	0,01
245 Fundición de metales	22	0,09
251 Fabricación de elementos metálicos para la construcción	315	1,31
252 Fabricación de cisternas, grandes depósitos y contenedores de metal	84	0,35
253 Fabricación de generadores de vapor, excepto calderas de calefacción central	1	0,00
254 Fabricación de armas y municiones	24	0,10
255 Forja, estampación y embutición de metales; metalurgia de polvos	10	0,04
256 Tratamiento y revestimiento de metales; ingeniería mecánica por cuenta de terceros	186	0,77
257 Fabricación de artículos de cuchillería y cubertería, herramientas y ferretería	64	0,27
259 Fabricación de otros productos metálicos	383	1,59
261 Fabricación de componentes electrónicos y circuitos impresos ensamblados	6	0,02

Accidentes sin baja según actividad económica

Actividad	Total	%
263 Fabricación de equipos de telecomunicaciones	1	0,00
264 Fabricación de productos electrónicos de consumo	2	0,01
265 Fabricación de instrumentos y aparatos de medida, verificación y navegación; fabricación de relojes	6	0,02
266 Fabricación de equipos de radiación, electromédicos y electroterapéuticos	24	0,10
267 Fabricación de instrumentos de óptica y equipo fotográfico	2	0,01
271 Fabricación de motores, generadores y transformadores eléctricos, y de aparatos de distribución y control eléctrico	14	0,06
273 Fabricación de cables y dispositivos de cableado	7	0,03
274 Fabricación de lámparas y aparatos eléctricos de iluminación	22	0,09
279 Fabricación de otro material y equipo eléctrico	36	0,15
281 Fabricación de maquinaria de uso general	85	0,35
282 Fabricación de otra maquinaria de uso general	72	0,30
283 Fabricación de maquinaria agraria y forestal	23	0,10
284 Fabricación de máquinas herramienta para trabajar el metal y otras máquinas herramienta	22	0,09
289 Fabricación de otra maquinaria para usos específicos	148	0,61
291 Fabricación de vehículos de motor	1	0,00
292 Fabricación de carrocerías para vehículos de motor; fabricación de remolques y semirremolques	37	0,15
293 Fabricación de componentes, piezas y accesorios para vehículos de motor	11	0,05
301 Construcción naval	134	0,56
302 Fabricación de locomotoras y material ferroviario	2	0,01
303 Construcción aeronáutica y espacial y su maquinaria	1	0,00
309 Fabricación de otro material de transporte n.c.o.p.	3	0,01
310 Fabricación de muebles	931	3,87
321 Fabricación de artículos de joyería, bisutería y similares	1	0,00
323 Fabricación de artículos de deporte	13	0,05
324 Fabricación de juegos y juguetes	1	0,00
329 Industrias manufactureras n.c.o.p.	58	0,24
331 Reparación de productos metálicos, maquinaria y equipo	147	0,61
332 Instalación de máquinas y equipos industriales	25	0,10
351 Producción, transporte y distribución de energía eléctrica	47	0,20
352 Producción de gas; distribución por tubería de combustibles gaseosos	10	0,04
353 Suministro de vapor y aire acondicionado	31	0,13
360 Captación, depuración y distribución de agua	142	0,59
370 Recogida y tratamiento de aguas residuales	19	0,08
381 Recogida de residuos	188	0,78
382 Tratamiento y eliminación de residuos	14	0,06
383 Valorización	4	0,02
390 Actividades de descontaminación y otros servicios de gestión de residuos	6	0,02
411 Promoción inmobiliaria	31	0,13
412 Construcción de edificios	1.918	7,96
421 Construcción de carreteras y vías férreas, puentes y túneles	90	0,37
422 Construcción de redes	76	0,32
429 Construcción de otros proyectos de ingeniería civil	166	0,69
431 Demolición y preparación de terrenos	161	0,67
432 Instalaciones eléctricas, de fontanería y otras instalaciones en obras de construcción	789	3,28
433 Acabado de edificios	309	1,28
439 Otras actividades de construcción especializada	547	2,27
451 Venta de vehículos de motor	122	0,51
452 Mantenimiento y reparación de vehículos de motor	452	1,88
453 Comercio de repuestos y accesorios de vehículos de motor	78	0,32
454 Venta, mantenimiento y reparación de motocicletas y de sus repuestos y accesorios	31	0,13
461 Intermediarios del comercio	34	0,14
462 Comercio al por mayor de materias primas agrarias y de animales vivos	60	0,25
463 Comercio al por mayor de productos alimenticios, bebidas y tabaco	722	3,00
464 Comercio al por mayor de artículos de uso doméstico	110	0,46
465 Comercio al por mayor de equipos para las tecnologías de la información y las comunicaciones	6	0,02
466 Comercio al por mayor de otra maquinaria, equipos y suministros	123	0,51
467 Otro comercio al por mayor especializado	328	1,36
469 Comercio al por mayor no especializado	93	0,39
471 Comercio al por menor en establecimientos no especializados	559	2,32
472 Comercio al por menor de productos alimenticios, bebidas y tabaco en establecimientos especializados	234	0,97
473 Comercio al por menor de combustible para la automoción en establecimientos especializados	45	0,19
474 Comercio al por menor de equipos para las tecnologías de la información y las comunicaciones en establecimientos especializados	61	0,25
475 Comercio al por menor de otros artículos de uso doméstico en establecimientos especializados	168	0,70

Accidentes sin baja según actividad económica

Actividad	Total	%
476 Comercio al por menor de artículos culturales y recreativos en establecimientos especializados	56	0,23
477 Comercio al por menor de otros artículos en establecimientos especializados	305	1,27
478 Comercio al por menor en puestos de venta y en mercadillos	14	0,06
479 Comercio al por menor no realizado ni en establecimientos, ni en puestos de venta ni en mercadillos	15	0,06
491 Transporte interurbano de pasajeros por ferrocarril	2	0,01
492 Transporte de mercancías por ferrocarril	17	0,07
493 Otro transporte terrestre de pasajeros	39	0,16
494 Transporte de mercancías por carretera y servicios de mudanza	486	2,02
495 Transporte por tubería	3	0,01
501 Transporte marítimo de pasajeros	7	0,03
502 Transporte marítimo de mercancías	3	0,01
503 Transporte de pasajeros por vías navegables interiores	2	0,01
504 Transporte de mercancías por vías navegables interiores	5	0,02
511 Transporte aéreo de pasajeros	2	0,01
512 Transporte aéreo de mercancías y transporte espacial	2	0,01
521 Depósito y almacenamiento	73	0,30
522 Actividades anexas al transporte	73	0,30
531 Actividades postales sometidas a la obligación del servicio universal	35	0,15
532 Otras actividades postales y de correos	20	0,08
551 Hoteles y alojamientos similares	90	0,37
552 Alojamientos turísticos y otros alojamientos de corta estancia	3	0,01
553 Campings y aparcamientos para caravanas	4	0,02
561 Restaurantes y puestos de comidas	318	1,32
562 Provisión de comidas preparadas para eventos y otros servicios de comidas	114	0,47
563 Establecimientos de bebidas	220	0,91
581 Edición de libros, periódicos y otras actividades editoriales	13	0,05
582 Edición de programas informáticos	1	0,00
591 Actividades cinematográficas, de vídeo y de programas de televisión	12	0,05
601 Actividades de radiodifusión	5	0,02
602 Actividades de programación y emisión de televisión	11	0,05
611 Telecomunicaciones por cable	6	0,02
613 Telecomunicaciones por satélite	2	0,01
619 Otras actividades de telecomunicaciones	4	0,02
620 Programación, consultoría y otras actividades relacionadas con la informática	10	0,04
631 Proceso de datos, hosting y actividades relacionadas; portales web	1	0,00
639 Otros servicios de información	1	0,00
641 Intermediación monetaria	82	0,34
649 Otros servicios financieros, excepto seguros y fondos de pensiones	4	0,02
651 Seguros	20	0,08
661 Actividades auxiliares a los servicios financieros, excepto seguros y fondos de pensiones	1	0,00
662 Actividades auxiliares a seguros y fondos de pensiones	6	0,02
681 Compraventa de bienes inmobiliarios por cuenta propia	3	0,01
682 Alquiler de bienes inmobiliarios por cuenta propia	4	0,02
683 Actividades inmobiliarias por cuenta de terceros	8	0,03
691 Actividades jurídicas	22	0,09
692 Actividades de contabilidad, teneduría de libros, auditoría y asesoría fiscal	43	0,18
702 Actividades de consultoría de gestión empresarial	18	0,07
711 Servicios técnicos de arquitectura e ingeniería y otras actividades relacionadas con el asesoramiento técnico	72	0,30
712 Ensayos y análisis técnicos	27	0,11
721 Investigación y desarrollo experimental en ciencias naturales y técnicas	5	0,02
722 Investigación y desarrollo experimental en ciencias sociales y humanidades	1	0,00
731 Publicidad	13	0,05
732 Estudio de mercado y realización de encuestas de opinión pública	1	0,00
741 Actividades de diseño especializado	12	0,05
742 Actividades de fotografía	2	0,01
743 Actividades de traducción e interpretación	6	0,02
749 Otras actividades profesionales, científicas y técnicas n.c.o.p.	17	0,07
750 Actividades veterinarias	6	0,02
771 Alquiler de vehículos de motor	7	0,03
772 Alquiler de efectos personales y artículos de uso doméstico	2	0,01
773 Alquiler de otra maquinaria, equipos y bienes tangibles	89	0,37
774 Arrendamiento de la propiedad intelectual y productos similares, excepto trabajos protegidos por los derechos de autor	33	0,14
781 Actividades de las agencias de colocación	4	0,02

Accidentes sin baja según actividad económica

Actividad	Total	%
782 Actividades de las empresas de trabajo temporal	375	1,56
783 Otra provisión de recursos humanos	5	0,02
791 Actividades de agencias de viajes y operadores turísticos	7	0,03
801 Actividades de seguridad privada	112	0,46
802 Servicios de sistemas de seguridad	7	0,03
803 Actividades de investigación	2	0,01
811 Servicios integrales a edificios e instalaciones	11	0,05
812 Actividades de limpieza	464	1,93
813 Actividades de jardinería	59	0,24
821 Actividades administrativas y auxiliares de oficina	40	0,17
823 Organización de convenciones y ferias de muestras	1	0,00
829 Actividades de apoyo a las empresas n.c.o.p.	71	0,29
841 Administración Pública y de la política económica y social	1.125	4,67
842 Prestación de servicios a la comunidad en general	121	0,50
843 Seguridad Social obligatoria	34	0,14
851 Educación preprimaria	23	0,10
852 Educación primaria	17	0,07
853 Educación secundaria	31	0,13
854 Educación postsecundaria	23	0,10
855 Otra educación	55	0,23
856 Actividades auxiliares a la educación	6	0,02
861 Actividades hospitalarias	727	3,02
862 Actividades médicas y odontológicas	108	0,45
869 Otras actividades sanitarias	289	1,20
871 Asistencia en establecimientos residenciales con cuidados sanitarios	49	0,20
872 Asistencia en establecimientos residenciales para personas con discapacidad intelectual, enfermedad mental y drogodependencia	2	0,01
873 Asistencia en establecimientos residenciales para personas mayores y con discapacidad física	29	0,12
879 Otras actividades de asistencia en establecimientos residenciales	26	0,11
881 Actividades de servicios sociales sin alojamiento para personas mayores y con discapacidad	83	0,34
889 Otros actividades de servicios sociales sin alojamiento	59	0,24
900 Actividades de creación, artísticas y espectáculos	16	0,07
910 Actividades de bibliotecas, archivos, museos y otras actividades culturales	37	0,15
920 Actividades de juegos de azar y apuestas	33	0,14
931 Actividades deportivas	131	0,54
932 Actividades recreativas y de entretenimiento	23	0,10
941 Actividades de organizaciones empresariales, profesionales y patronales	12	0,05
942 Actividades sindicales	10	0,04
949 Otras actividades asociativas	34	0,14
951 Reparación de ordenadores y equipos de comunicación	15	0,06
952 Reparación de efectos personales y artículos de uso doméstico	32	0,13
960 Otros servicios personales	355	1,47
970 Actividades de los hogares como empleadores de personal doméstico	19	0,08
990 Actividades de organizaciones y organismos extraterritoriales	2	0,01
TOTALES	24.087	100

Accidentes sin baja según mes

Mes	Nº accidentes	%
Enero	1.809	7,51
Febrero	2.076	8,62
Marzo	1.994	8,28
Abril	1.849	7,68
Mayo	2.366	9,82
Junio	2.305	9,57
Julio	2.221	9,22
Agosto	1.697	7,05
Septiembre	2.027	8,42
Octubre	2.109	8,76
Noviembre	2.139	8,88
Diciembre	1.495	6,21
TOTAL	24.087	100

Accidentes sin baja según día de la semana

Día de la semana	Nº accidentes	%
Lunes	5.316	22,07
Martes	4.416	18,33
Miércoles	4.545	18,87
Jueves	4.386	18,21
Viernes	4.026	16,71
Sábado	950	3,94
Domingo	448	1,86
TOTAL	24.087	100

Accidentes sin baja según tipo de lesión

Tipo de lesión	Nº accidentes	%
00 Desconocida o sin especificar	1.107	4,60
01 Heridas y lesiones superficiales	13.818	57,37
02 Fracturas de huesos	136	0,56
03 Dislocaciones, esguinces y torceduras	5.690	23,62
04 Amputaciones traumáticas	1	0,00
05 Commociones y lesiones internas	1.327	5,51
06 Quemaduras, escaldaduras y congelación	192	0,80
07 Envenenamientos e infecciones	80	0,33
08 Ahogamientos y asfixias	19	0,08
09 Efectos del ruido, la vibración y la presión	49	0,20
10 Efectos de las temperaturas extremas	19	0,08
11 Trauma psíquico, choque traumático	95	0,39
12 Lesiones múltiples	78	0,32
13 Infartos, derrames cerebrales, etc	8	0,03
99 Otras lesiones	1.468	6,09
TOTALES	24.087	100

Accidentes sin baja según parte del cuerpo lesionada

Parte del cuerpo	Nº accidentes	%
0 Sin especificar	384	1,59
1 Cabeza	3.802	15,78
2 Cuello, incluida la columna y vértebras cervicales	1.133	4,70
3 Espalda, incluida la columna y las vertebras dorsolumbares	4.949	20,55
4 Tronco y órganos	715	2,97
5 Extremidades superiores	7.227	30,00
6 Extremidades inferiores	4.697	19,50
7 Todo el cuerpo o múltiples partes	998	4,14
9 Otras partes del cuerpo	182	0,76
TOTALES	24.087	100

Accidentes sin baja en jornada de trabajo según parte del cuerpo y tipo de lesión

Parte del cuerpo	Total	00 Tipo de lesión desconocida o sin especificar	1 Heridas y lesiones superficiales	2 Fracturas de huesos	3 Dislocaciones, esguinces y torceduras	4 Amputaciones traumáticas (pérdida de partes del cuerpo)	5 Commociones y lesiones internas	6 Quemaduras, escaldaduras y congelación	7 Envenenamientos e infecciones	8 Ahogamientos y asfixias	9 Efectos del ruido, la vibración y la presión	10 Efectos de las temperaturas extremas, la luz y la radiación	11 Trauma psíquico, choque traumático	12 Lesiones múltiples	13 Infartos, derrames cerebrales y otras patologías no traumáticas	99 Otras lesiones especificadas no incluidas en otros apartados
0 Parte del cuerpo afectada, sin especificar	384	341	21		1		1	1					1			18
1 Cabeza	3.802	111	3.283	9	18		99	42	38	9	11	13	19	9	3	138
2 Cuello, incluida la columna y las vértebras	1.133	45	393	3	509		91	3	3		1		3	1	1	80
3 Espalda, incluida la columna y las vértebras	4.949	146	2.057	6	1.807		398	5	4	1	9	1	10	5	1	499
4 Tronco y órganos	715	37	381	4	114		77	4	7	9	1	1	11	1	2	66
5 Extremidades superiores	7.227	241	4.548	73	1.443	1	360	102	14		16	2	29	30		368
6 Extremidades inferiores	4.697	162	2.208	40	1.742		270	26	8		9		18	3		211
7 Todo el cuerpo, múltiples partes	998	9	844		50		25	5	5		1	1	4	28	1	25
9 Otras partes del cuerpo	182	15	83	1	6		6	4	1		1	1	1	1		63
TOTAL	24.087	1.107	13.818	136	5.690	1	1.327	192	80	19	49	19	95	78	8	1.468

Accidentes sin baja según forma / contacto

Forma/contacto	Nº accidentes	%
0 Ninguna información	794	3,30
1 Contacto con sustancias peligrosas	1.568	6,51
2 Ahogamiento, quedar sepultado	76	0,32
3 Aplastamiento con un objeto inmóvil	4.077	16,93
4 Choque o golpe con objeto en movimiento	4.569	18,97
5 Contacto con "agente material" cortante	2.572	10,68
6 Quedar atrapado, ser aplastado, sufrir una amputación	293	1,22
7 Sobreesfuerzo físico, trauma psíquico	9.490	39,40
8 Mordeduras, patadas, picaduras, etc.	382	1,59
9 Infartos, derrames cerebrales y otros	5	0,02
99 Otro contacto - Tipo de lesión no codificado	261	1,08
TOTAL	24.087	100

Accidentes de Trabajo por Sectores de Actividad Económica

Accidentabilidad sectorial 2009. Agricultura

Accidentes de trabajo según grado de lesión

	Total nº	Total %	Leve	Grave	Muy Grave	Mortal
Accidentes con baja en Jornada de Trabajo	1.914	42,17	1.904	6	-	4
Accidentes con baja "In Itinere"	212	4,67	202	7	1	2
TOTAL	2.126	46,84	2.106	13	1	6
Accidentes sin baja	2413	53,16				
TOTALES	4.539	100				

Accidentes con baja en jornada de trabajo según grado de lesión y lugar del accidente

Lugar	Total nº	Total %	Leve	Grave	Mortal
1 En el centro o lugar de trabajo habitual	1.866	97,49	1.857	5	4
2 En desplazamiento en su jornada laboral	20	1,04	20	-	-
4 En otro centro o lugar de trabajo	28	1,46	27	1	-
TOTALES	1.914	100	1.904	6	4

Accidentes con baja en jornada de trabajo según grado de lesión y sexo

Sexo	Total nº	Total %	Leve nº	Leve %	Grave nº	Grave %	Mortal nº	Mortal %
Hombre	1.200	62,70	1.190	62,50	6	100	4	100
Mujer	714	37,30	714	37,50	-	-	-	-
TOTAL	1.914	100	1.904	100	6	100	4	100

Accidentes con baja en jornada de trabajo según grado de lesión y edad

Edad	Total nº	Total %	Leve	Grave	Mortal
Menos de 20 años	47	2,46	47	-	-
Entre 20 y 24 años	154	8,05	154	-	-
Entre 25 y 29 años	303	15,83	303	-	-
Entre 30 y 34 años	323	16,88	322	1	-
Entre 35 y 39 años	333	17,40	331	2	-
Entre 40 y 44 años	246	12,85	244	1	1
Entre 45 y 49 años	207	10,82	204	2	1
Entre 50 y 54 años	138	7,21	137	-	1
Entre 55 y 59 años	95	4,96	95	-	-
Entre 60 y 64 años	64	3,34	63	-	1
65 ó más años	4	0,21	4	-	-
TOTALES	1.914	100	1904	6	4

Accidentes con baja en jornada de trabajo según grado de lesión y tamaño de la empresa

Tamaño de la empresa	Total nº	Total %	Leve	Grave	Mortal
Menos de 6 trabajadores	253	13,22	251	1	1
Entre 6 y 25 trabajadores	327	17,08	323	3	1
Entre 26 y 50 trabajadores	231	12,07	228	2	1
Entre 51 y 100 trabajadores	249	13,01	248	-	1
Entre 101 y 250 trabajadores	450	23,51	450	-	-
Entre 251 y 500 trabajadores	290	15,15	290	-	-
Entre 501 y 1000 trabajadores	76	3,97	76	-	-
Más de 1000 trabajadores	38	1,99	38	-	-
TOTALES	1.914	100	1.904	6	4

Accidentes con baja en jornada de trabajo según grado de lesión y antigüedad en el puesto

Antigüedad	Total nº	Total %	Leve	Grave	Mortal
Menor de 3 meses	587	30,67	581	3	3
Entre 4 y 6 meses	269	14,05	269	-	-
Entre 7 y 12 meses	200	10,45	200	-	-
Entre 13 y 24 meses	237	12,38	237	-	-
Entre 25 y 48 meses	242	12,64	242	-	-
Mayor de 48 meses	379	19,80	375	3	1
TOTALES	1.914	100	1.904	6	4

Accidentes con baja en jornada de trabajo según grado de lesión y nacionalidad del trabajador

	Total nº	Total %	Leve	Grave	Mortal
ESPAÑOLES	1.050	54,86	1.045	3	2
EXTRANJEROS					
Unión Europea	52	2,72	51	1	-
Resto de Europa	3	0,16	3	-	-
América	405	21,16	404	1	-
África	18	0,94	18	-	-
Asia y Oceanía	386	20,17	383	1	2
TOTAL EXTRANJEROS	864	45	859	3	2
TOTALES	1.914	100	1.904	6	4

Accidentes con baja en jornada de trabajo según grado de lesión y nacionalidad del trabajador

Cód.	Pais	Total	Leve	Grave	Mortal
012	Argelia	8	8	-	-
068	Bolivia	26	26	-	-
076	Brasil	1	1	-	-
100	Bulgaria	5	5	-	-
170	Colombia	6	6	-	-
188	Costa Rica	1	1	-	-
203	República Checa	1	1	-	-
214	República Dominicana	3	3	-	-
218	Ecuador	361	360	1	-
249	Francia	1	1	-	-
276	Alemania	2	2	-	-
288	Ghana	3	3	-	-
340	Honduras	2	2	-	-
356	India	4	4	-	-
440	Lituania	1	1	-	-
466	Mali	3	3	-	-
484	México	1	1	-	-
498	Moldavia	2	2	-	-
504	Marruecos	379	376	-	-
524	Nepal	1	1	-	-
566	Nigeria	1	1	-	-
600	Paraguay	4	4	-	-
616	Polonia	9	9	-	-
620	Portugal	2	2	-	-
642	Rumanía	29	28	1	-
686	Senegal	2	2	-	-
724	España	1.050	1.045	3	2

Accidentes con baja en jornada de trabajo según grado de lesión y nacionalidad de trabajador

Cód. País	Total	Leve	Grave	Mortal
804 Ucrania	3	3	-	-
826 Reino Unido	2	2	-	-
854 Burkina Fasso	1	1	-	-
TOTALES	1.914	1.904	6	4

Accidentes con baja en jornada de trabajo según grado de lesión y municipio

Municipios	Total	Leve	Grave	Mortal
30001 Abanilla	4	4	-	-
30002 Abarán	39	38	-	1
30003 Águilas	237	238	-	-
30005 Alcantarilla	2	2	-	-
30006 Aledo	2	2	-	-
30007 Alguazas	4	4	-	-
30008 Alhama de Murcia	58	59	-	-
30009 Archena	17	17	-	-
30010 Beniel	14	14	-	-
30011 Blanca	33	32	1	-
30012 Bullas	4	3	1	-
30013 Calasparra	7	7	-	-
30015 Caravaca de la Cruz	11	11	-	-
30016 Cartagena	202	200	1	-
30017 Cehegín	4	4	-	-
30018 Ceutí	9	9	-	-
30019 Cieza	59	59	-	-
30020 Fortuna	6	6	-	-
30021 Fuente Álamo de Murcia	87	87	-	-
30022 Jumilla	54	52	1	1
30023 Librilla	5	5	-	-
30024 Lorca	211	210	1	-
30025 Lorquí	4	4	-	-
30026 Mazarrón	75	73	1	1
30027 Molina de Segura	9	9	-	-
30028 Moratalla	6	5	1	-
30029 Mula	31	31	-	-
30030 Murcia	156	155	-	1
30032 Pliego	2	2	-	-
30033 Puerto Lumbreras	43	43	-	-
30034 Ricote	1	1	-	-
30035 San Javier	74	74	-	-
30036 San Pedro del Pinatar	18	18	-	-
30037 Torre-Pacheco	256	255	1	-
30038 Torres de Cotillas (Las)	10	10	-	-
30039 Totana	96	95	1	-
30040 Ulea	3	3	-	-
30041 Unión (La)	3	3	-	-
30042 Villanueva del Río Segura	1	1	-	-
30043 Yecla	5	5	-	-
30901 Santomera	19	19	-	-
30902 Alcázares (Los)	11	11	-	-
Otros municipios	24	24	-	-
TOTALES	1.914	1.904	6	4

Accidentes con baja en jornada de trabajo según grado de lesión y actividad económica

Actividad	Total nº	Total %	Leve	Grave	Mortal
011 Cultivos no perennes	1.248	65,20	1245	1	2
012 Cultivos perennes	354	18,50	350	2	2
013 Propagación de plantas	15	0,78	15	-	-
014 Producción ganadera	100	5,22	100	-	-
015 Producción agrícola combinada con la producción ganadera					
016 Actividades de apoyo a la agricultura, a la ganadería y de preparación posterior a la cosecha"	85	4,44	85	-	-
017 Caza, captura de animales y servicios relacionados con las mismas	1	0,05	1	-	-
021 Silvicultura y otras actividades forestales	3	0,16	3	-	-
022 Explotación de la madera	3	0,16	2	1	-
024 Servicios de apoyo a la silvicultura	26	1,36	25	1	-
031 Pesca	34	1,78	33	1	-
032 Acuicultura	35	1,83	35	-	-
TOTALES	1.914	100	1.904	6	4

Accidentes con baja en jornada de trabajo según grado de lesión y ocupación del trabajador

Ocupación	Total nº	Total %	Leve	Grave	Mortal
11 Dirección de empresas de 10 o más asalariados	3	0,16	3	-	-
12 Gerencia de empresas de comercio al por mayor con menos de 10 asalariados	1	0,05	1	-	-
14 Gerencia de otras empresas con menos de 10 asalariados	1	0,05	1	-	-
21 Veterinarios	1	0,05	1	-	-
31 Técnicos de sanidad	1	0,05	1	-	-
43 Auxiliares administrativos sin tareas de atención al público no clasificados anteriormente	1	0,05	1	-	-
44 Auxiliares administrativos con tareas de atención al público no clasificados anteriormente	2	0,10	2	-	-
53 Encargado de sección dentro de un comercio y asimilados	2	0,10	2	-	-
60 Trabajadores cualificados en actividades agrícolas	305	15,94	301	2	2
61 Trabajadores cualificados en actividades ganaderas	57	2,98	57	-	-
62 Trabajadores cualificados en otras actividades agrarias	11	0,57	11	-	-
63 Pescadores y trabajadores cualificados en actividades piscícolas	50	2,61	50	-	-
74 Encargados y capataces de la minería	2	0,10	2	-	-
78 Trabajadores de la industria de la alimentación, bebidas y tabaco	4	0,21	4	-	-
79 Trabajadores que tratan la madera y asimilados	1	0,05	1	-	-
82 Encargado de operadores de máquinas para elaborar productos alimenticios, bebidas y tabaco y para para fabricar productos de caucho y de material plástico	2	0,10	2	-	-
84 Montadores y ensambladores	1	0,05	1	-	-
85 Maquinista de locomotora, operador de maquinaria agrícola y de equipos pesados móviles, y marineros	45	2,35	45	-	-
86 Conductores de camiones	12	0,63	12	-	-
91 Personal de limpieza de oficinas, hoteles y otros trabajadores asimilados	2	0,10	2	-	-
92 Vigilantes, guardianes y asimilados	3	0,16	3	-	-
93 Recogedores de basura y obreros asimilados	2	0,10	2	-	-
94 Peones agropecuarios y de la pesca	1.373	71,73	1.367	4	2
96 Peones de la construcción	2	0,10	2	-	-
97 Peones de industrias manufactureras	21	1,10	21	-	-
98 Peones del transporte y descargadores	9	0,47	9	-	-
TOTALES	1.914	100	1.904	6	4

Accidentes con baja en jornada de trabajo según grado de lesión y mes

Mes	Total nº	Total %	Leve	Grave	Mortal
Enero	161	8,41	159	1	1
Febrero	167	8,73	166	1	-
Marzo	159	8,31	157	1	1
Abril	139	7,26	139	-	-
Mayo	171	8,93	171	-	-
Junio	193	10,08	193	-	-
Julio	192	10,03	192	-	-
Agosto	153	7,99	152	1	-
Septiembre	108	5,64	108	-	-
Octubre	186	9,72	184	-	2
Noviembre	157	8,20	155	2	-
Diciembre	128	6,69	128	-	-
TOTALES	1.914	100	1.904	6	4

Accidentes con baja en jornada de trabajo según grado de lesión y día de la semana

Día de la semana	Total nº	Total %	Leve	Grave	Mortal
Lunes	385	20,11	382	3	-
Martes	334	17,45	334	-	-
Miércoles	381	19,91	380	-	1
Jueves	325	16,98	323	1	1
Viernes	338	17,66	335	2	1
Sábado	128	6,69	128	-	-
Domingo	23	1,20	22	-	1
TOTALES	1.914	100	1.904	6	4

Accidentes con baja en jornada de trabajo según grado de lesión y hora del día

Hora del día	Total nº	Total %	Leve	Grave	Mortal
1	18	0,94	18	-	-
2	24	1,25	24	-	-
3	12	0,63	12	-	-
4	14	0,73	14	-	-
5	8	0,42	8	-	-
6	9	0,47	9	-	-
7	23	1,20	23	-	-
8	90	4,70	88	2	-
9	215	11,23	215	-	-
10	294	15,36	293	1	-
11	256	13,38	256	-	-
12	281	14,68	280	-	1
13	124	6,48	122	1	1
14	67	3,50	65	1	1
15	61	3,19	61	-	-
16	118	6,17	118	-	-
17	140	7,31	138	1	1
18	80	4,18	80	-	-
19	48	2,51	48	-	-
20	21	1,10	21	-	-
21	7	0,37	7	-	-
22	2	0,10	2	-	-
23	2	0,10	2	-	-
TOTALES	1.914	100	1.904	6	4

Accidentes con baja en jornada de trabajo según grado de lesión y hora de trabajo

Hora de trabajo	Total nº	Total %	Leve	Grave	Mortal
1	224	11,70	222	2	-
2	368	19,23	367	1	-
3	327	17,08	326	-	1
4	281	14,68	280	-	1
5	172	8,99	170	1	1
6	185	9,67	184	1	-
7	183	9,56	182	-	1
8	117	6,11	116	1	-
9	18	0,94	18	-	-
10	13	0,68	13	-	-
11	8	0,42	8	-	-
12	11	0,57	11	-	-
13	1	0,05	1	-	-
14	1	0,05	1	-	-
16	2	0,10	2	-	-
18	2	0,10	2	-	-
21	1	0,05	1	-	-
Total	1.914	100	1.904	6	4

Distribución de accidentes con baja en jornada de trabajo según grado y tipo de lesión

Tipo de lesión	Total nº	Total %	Leve	Grave	Mortal
0 Tipo de lesión desconocida o sin especificar	59	3,08	59	-	-
11 Lesiones superficiales	395	20,64	395	-	-
12 Heridas abiertas	113	5,90	113	-	-
19 Otros tipos de heridas y lesiones superficiales	188	9,82	188	-	-
21 Fracturas cerradas	81	4,23	80	1	-
22 Fracturas abiertas	9	0,47	6	3	-
29 Otros tipos de fracturas de huesos	15	0,78	15	-	-
30 Dislocaciones, esguinces y torceduras	53	2,77	53	-	-
31 Dislocaciones y subluxaciones	230	12,02	230	-	-
32 Esguinces y torceduras	304	15,88	304	-	-
39 Otros tipos de dislocaciones, esguinces y torceduras	205	10,71	205	-	-
50 Conmociones y lesiones internas	9	0,47	9	-	-
51 Conmociones y lesiones intracraneales	6	0,31	5	1	-
52 Lesiones internas	89	4,65	89	-	-
59 Otros tipos de conmoción y lesiones internas	28	1,46	28	-	-
60 Quemaduras, escaldaduras y congelación	2	0,10	2	-	-
61 Quemaduras y escaldaduras (térmicas)	18	0,94	18	-	-
62 Quemaduras químicas (corrosión)	1	0,05	1	-	-
69 Otros tipos de quemaduras, escaldaduras y congelación	1	0,05	1	-	-
70 Envenenamientos e infecciones	2	0,10	2	-	-
81 Asfixias	2	0,10	1	-	1
90 Efectos del ruido, la vibración y la presión	1	0,05	1	-	-
92 Efectos de la presión (barotrauma)	5	0,26	5	-	-
99 Otros efectos del ruido, la vibración y la presión	1	0,05	1	-	-
112 Choques traumáticos (eléctrico, provocados por un rayo, etc.)	1	0,05	1	-	-
120 Lesiones múltiples	14	0,73	14	-	-
130 Infartos, derrames cerebrales y otras patologías no traumáticas	4	0,21	-	1	3
999 Otras lesiones especificadas no incluidas en otros apartados	78	4,08	78	-	-
TOTALES	1.914	100	1.904	6	4

Accidentes con baja en jornada de trabajo según grado de lesión y parte del cuerpo

Parte del cuerpo	Total nº	Total %	Leve	Grave	Mortal
00 Parte del cuerpo afectada, sin especificar	6	0,31	6	-	-
11 Cabeza, (caput) cerebro, nervios craneanos y vasos cerebrales	9	0,47	8	1	-
12 Zona facial	15	0,78	15	-	-
13 Ojo (s)	61	3,19	61	-	-
14 Oreja (s)	6	0,31	6	-	-
18 Cabeza, múltiples partes afectadas	1	0,05	1	-	-
19 Cabeza, otras partes no mencionadas anteriormente	20	1,04	20	-	-
21 Cuello, incluida la columna y las vértebras del cuello	43	2,25	43	-	-
29 Cuello, otras partes no mencionadas anteriormente	12	0,63	12	-	-
31 Espalda, incluida la columna y las vértebras de la espalda	304	15,88	304	-	-
39 Espalda, otras partes no mencionadas anteriormente	78	4,08	78	-	-
41 Caja torácica, costillas, incluidos omóplatos y articulaciones acromioclaviculares	43	2,25	43	-	-
42 Región torácica, incluidos sus órganos	11	0,57	7	1	3
43 Región pélvica y abdominal, incluidos sus órganos	5	0,26	5	-	-
48 Tronco, múltiples partes afectadas	7	0,37	7	-	-
49 Tronco, otras partes no mencionadas anteriormente	16	0,84	16	-	-
51 Hombro y articulaciones del húmero	95	4,96	95	-	-
52 Brazo, incluida la articulación del codo	126	6,58	125	1	-
53 Mano	142	7,42	142	-	-
54 Dedo (s)	156	8,15	155	1	-
55 Muñeca	123	6,43	122	1	-
58 Extremidades superiores, múltiples partes afectadas	12	0,63	12	-	-
59 Extremidades superiores, otras partes no mencionadas anteriormente	17	0,89	17	-	-
61 Cadera y articulaciones de la cadera	16	0,84	16	-	-
62 Pierna, incluida rodilla	225	11,76	225	-	-
63 Maléolo	126	6,58	126	-	-
64 Pie	153	7,99	152	1	-
65 Dedo(s) del pie	15	0,78	15	-	-
68 Extremidades inferiores, múltiples partes afectadas	6	0,31	6	-	-
69 Extremidades inferiores, otras partes no mencionadas anteriormente	22	1,15	22	-	-

Accidentes con baja en jornada de trabajo según grado de lesión y parte del cuerpo

Parte del cuerpo	Total nº	Total %	Leve	Grave	Mortal
78 Múltiples partes del cuerpo afectadas	35	1,83	34	-	1
99 Otras partes del cuerpo no mencionadas anteriormente	8	0,42	8	-	-
TOTALES	1.914	100	1.904	6	4

Accidentes con baja en jornada de trabajo según grado de lesión y forma / contacto

Forma / Contacto	Total nº	Total %	Leve	Grave	Mortal
00 Ninguna información	47	2,46	47	-	-
12 Contacto directo con la electricidad, recibir una descarga eléctrica en el cuerpo	1	0,05	1	-	-
13 Contacto con llamas directas u objetos o entornos - con elevada temperatura o en llamas	2	0,10	2	-	-
14 Contacto con objeto o entorno - frío o helado	1	0,05	1	-	-
15 Contacto con sustancias peligrosas - a través de la nariz, la boca, por inhalación	1	0,05	1	-	-
16 Contacto con sustancias peligrosas - sobre o a través de la piel y de los ojos	13	0,68	13	-	-
19 Otro contacto - Tipo de lesión conocido del grupo 10 pero no mencionado	23	1,20	23	-	-
31 Aplastamiento sobre o contra, resultado de una caída	286	14,94	285	1	-
32 Aplastamiento sobre o contra, resultado de un tropiezo o choque contra un objeto inmóvil	180	9,40	179	1	-
39 Otro contacto - Tipo de lesión conocido del grupo 30 pero no mencionado anteriormente	45	2,35	45	-	-
41 Choque o golpe contra un objeto - proyectado	21	1,10	21	-	-
42 Choque o golpe contra un objeto - que cae	101	5,28	101	-	-
43 Choque o golpe contra un objeto - en balanceo	30	1,57	29	1	-
44 Choque o golpe contra un objeto (incluidos los vehículos) - en movimiento	33	1,72	33	-	-
45 Colisión con un objeto (incluidos los vehículos) - colisión con una persona (la víctima está en movimiento)	34	1,78	34	-	-
46 Golpe de mar	1	0,05	1	-	-
49 Otro contacto - Tipo de lesión conocido del grupo 40 pero no mencionado anteriormente	12	0,63	12	-	-
51 Contacto con un "agente material" cortante (cuchillo u hoja)	78	4,08	77	1	-
52 Contacto con un "agente material" punzante (clavo o herramienta afilada)	22	1,15	22	-	-
53 Contacto con un "agente material" que arañe (rallador, lija, tabla no cepillada, etc.)	18	0,94	18	-	-
59 Otro contacto - Tipo de lesión conocido del grupo 50 pero no mencionado anteriormente	38	1,99	38	-	-
61 Quedar atrapado, ser aplastado - en	38	1,99	36	1	1
62 Quedar atrapado, ser aplastado - bajo	11	0,57	11	-	-
63 Quedar atrapado, ser aplastado - entre	28	1,46	28	-	-
69 Otro contacto - Tipo de lesión conocido del grupo 60 pero no mencionado anteriormente	13	0,68	13	-	-
71 Sobreesfuerzo físico - sobre el sistema musculoesquelético	747	39,03	747	-	-
72 Exposición a radiaciones, ruido, luz o presión	4	0,21	4	-	-
79 Otro contacto - Tipo de lesión conocido del grupo 70 pero no mencionado antes	19	0,99	19	-	-
81 Mordedura	2	0,10	2	-	-
82 Picadura de un insecto, un pez	1	0,05	1	-	-
83 Golpes, patadas, cabezazos, estrangulamiento	21	1,10	21	-	-
89 Otro contacto - Tipo de lesión conocido del grupo 80 pero no mencionado antes	1	0,05	1	-	-
90 Infartos, derrames cerebrales y otras patologías no traumáticas	4	0,21	-	1	3
99 Otro contacto - Tipo de lesión no codificado en la presente clasificación	38	1,99	38	-	-
TOTALES	1.914	100	1.904	6	4

Accidentes con baja en jornada de trabajo según grado de lesión y actividad física específica

Actividad física específica	Total nº	Total %	Leve	Grave	Mortal
00 Ninguna información	5	0,26	5	-	-
11 Arrancar la máquina, parar la máquina	3	0,16	3	-	-
12 Alimentar la máquina, vaciar la máquina	5	0,26	5	-	-
13 Vigilar la máquina, hacer funcionar - conducir la máquina	17	0,89	16	1	-
19 Otra Actividad física específica conocida del grupo 10 pero no mencionada anteriormente	9	0,47	9	-	-
21 Trabajar con herramientas manuales sin motor	205	10,71	204	-	1
22 Trabajar con herramientas manuales con motor	16	0,84	16	-	-
29 Otra Actividad física específica conocida del grupo 20 pero no mencionada anteriormente	5	0,26	5	-	-
31 Conducir un medio de transporte o un equipo de carga - móvil y con motor	43	2,25	43	-	-
32 Conducir un medio de transporte o un equipo de carga - móvil y sin motor	6	0,31	6	-	-
33 Ser pasajero a bordo de un medio de transporte	7	0,37	7	-	-
39 Otra Actividad física específica conocida del grupo 30 pero no mencionada anteriormente	3	0,16	3	-	-
41 Coger con la mano, agarrar, asir, sujetar en la mano, poner - en un plano horizontal	561	29,31	558	1	2
42 Ligar, atar, arrancar, deshacer, prensar, destornillar, atornillar, girar	44	2,30	43	1	-
43 Fijar, colgar, izar, instalar - en un plano vertical	23	1,20	23	-	-
44 Lanzar, proyectar lejos	4	0,21	4	-	-

Accidentes con baja en jornada de trabajo según grado de lesión y actividad física específica

Actividad física específica	Total nº	Total %	Leve	Grave	Mortal
45 Abrir, cerrar (una caja, un embalaje, un paquete)	2	0,10	2	-	-
46 Verter, introducir líquidos, llenar, regar, pulverizar, vaciar, achicar	12	0,63	12	-	-
47 Abrir (un cajón), empujar (una puerta de un hangar, de un despacho, de un armario)	6	0,31	6	-	-
49 Otra Actividad física específica conocida del grupo 40 pero no mencionada anteriormente	29	1,52	29	-	-
51 Transportar verticalmente - alzar, levantar, bajar, etc. un objeto	200	10,45	200	-	-
52 Transportar horizontalmente - tirar de, empujar, hacer rodar, etc. un objeto	42	2,19	42	-	-
53 Transportar una carga (portar) - por parte de una persona	31	1,62	31	-	-
59 Otra Actividad física específica conocida del grupo 50 pero no mencionada anteriormente	7	0,37	7	-	-
61 Andar, correr, subir, bajar, etc.	380	19,85	378	2	-
62 Entrar, salir	7	0,37	7	-	-
63 Saltar, abalanzarse, etc.	11	0,57	10	-	1
64 Arrastrarse, trepar, etc.	1	0,05	1	-	-
65 Levantarse, sentarse, etc.	15	0,78	15	-	-
66 Nadar, sumergirse	4	0,21	4	-	-
67 Hacer movimientos en un mismo sitio anteriormente	150	7,84	149	1	-
69 Otra Actividad física específica conocida del grupo 60 pero no mencionada anteriormente	19	0,99	19	-	-
70 Estar presente - Sin especificar	23	1,20	23	-	-
99 Otra Actividad física específica no codificada en esta clasificación	19	0,99	19	-	-
TOTALES	1.914	100	1.904	6	4

Accidentes con baja en jornada de trabajo según grado de lesión y desviación

Tipo de desviación	Total nº	Total %	Leve	Grave	Mortal
00 Ninguna información	62	3,24	62	-	-
11 Problema eléctrico causado por fallo en la instalación - que da lugar a un contacto indirecto	1	0,05	1	-	-
12 Problema eléctrico - que da lugar a un contacto directo	1	0,05	1	-	-
19 Otra Desviación conocida del grupo 10 pero no mencionada anteriormente	19	0,99	19	-	-
21 En estado de sólido - desbordamiento, vuelco	13	0,68	13	-	-
22 En estado líquido - escape, rezumamiento, derrame, salpicadura, aspersion	8	0,42	8	-	-
23 En estado gaseoso - vaporización, formación de aerosoles, formación de gases	2	0,10	2	-	-
24 Pulverulento - emanación de humos, emisión de polvo, partículas	10	0,52	10	-	-
29 Otra Desviación conocida del grupo 20 pero no mencionada anteriormente	3	0,16	3	-	-
31 Rotura de material, en las juntas, en las conexiones	5	0,26	5	-	-
32 Rotura, estallido, en fragmentos (madera, cristal, metal, piedra, plástico, otros)	11	0,57	11	-	-
33 Resbalón, caída, derrumbamiento de Agente material - superior (que cae sobre la víctima)	33	1,72	33	-	-
34 Resbalón, caída, derrumbamiento de Agente material - inferior (que arrastra a la víctima)	11	0,57	11	-	-
35 Resbalón, caída, derrumbamiento de Agente material - al mismo nivel	11	0,57	11	-	-
39 Otra Desviación conocida del grupo 30 pero no mencionada anteriormente	7	0,37	7	-	-
41 Pérdida (total o parcial) de control - de máquina (incluido el arranque intempestivo), así como de la materia sobre la que se trabaje con la máquina	8	0,42	7	1	-
42 Pérdida (total o parcial) de control - de medio de transporte - de equipo de carga (con motor o sin él)	35	1,83	34	-	1
43 Pérdida (total o parcial) de control - de herramienta manual (con motor o sin él), así como de la materia sobre la que se trabaje con la herramienta	68	3,55	68	-	-
44 Pérdida (total o parcial) de control - de objeto (transportado, desplazado, manipulado, etc.)	90	4,70	89	1	-
45 Pérdida (total o parcial) de control - de animal	4	0,21	4	-	-
49 Otra Desviación conocida del grupo 40 pero no mencionada anteriormente	10	0,52	10	-	-
51 Caída de una persona - desde una altura	104	5,43	104	-	-
52 Resbalón o tropezón con caída - caída de una persona - al mismo nivel	229	11,96	228	1	-
59 Otra Desviación conocida del grupo 50 pero no mencionada anteriormente	8	0,42	8	-	-
61 Pisar un objeto cortante	9	0,47	9	-	-
62 Arrodillarse, sentarse, apoyarse contra	6	0,31	6	-	-
63 Quedar atrapado, ser arrastrado, por algún elemento o por el impulso de éste	16	0,84	16	-	-
64 Movimientos no coordinados, gestos intempestivos, inoportunos	347	18,13	346	1	-
69 Otra Desviación conocida del grupo 60 pero no mencionada anteriormente	47	2,46	46	1	-
71 Levantar, transportar, levantarse	273	14,26	273	-	-
72 Empujar, tirar de	86	4,49	86	-	-
73 Depositar, agacharse	64	3,34	64	-	-
74 En torsión, en rotación, al girarse	58	3,03	58	-	-
75 Caminar con dificultad, traspies, resbalón - sin caída	102	5,33	101	1	-
79 Otra Desviación conocida del grupo 80 pero no mencionada anteriormente	58	3,03	58	-	-
81 Sorpresa, miedo	6	0,31	6	-	-
82 Violencia, agresión, amenaza - entre miembros de la empresa que se hallan bajo la autoridad del empresario	3	0,16	3	-	-

Accidentes con baja en jornada de trabajo según grado de lesión y desviación

Tipo de desviación	Total nº	Total %	Leve	Grave	Mortal
84 Agresión, empujón - por animales	19	0,99	19	-	-
89 Otra Desviación conocida del grupo 80 pero no mencionada anteriormente	1	0,05	1	-	-
99 Otra Desviación no codificada en esta clasificación	66	3,45	63	-	3
TOTALES	1.914	100	1.904	6	4

Accidentes con baja en jornada de trabajo según grado de lesión y agente material asociado a la desviación

Agente material	Total nº	Total %	Leve	Grave	Mortal
0001 Ningún agente material	242	12,64	239	-	3
0002 Ninguna información	52	2,72	52	-	-
0101 Elementos de edificios, de construcciones - puertas, paredes, tabiques, etc.y obstáculos por definición (ventanas, ventanales, etc.)	10	0,52	10	-	-
0102 Superficies o áreas de circulación al mismo nivel- suelos (interior o exterior, terrenos agrícolas, terrenos de deporte, suelos resbaladizos, suelos congestionados, tabla con clavos)	379	19,80	379	-	-
0103 Superficies o áreas de circulación a nivel - flotantes	2	0,10	2	-	-
0199 Otras construcciones y superficies al mismo nivel clasificadas en el grupo 01 pero no citadas anteriormente	4	0,21	4	-	-
0201 Partes de edificio fijas en altura (tejadós, terrazas, aberturas, escaleras, rampas)	29	1,52	29	-	-
0202 Construcciones, superficies fijas en altura (comprende las pasarelas, escalas fijas, castilletes)	4	0,21	4	-	-
0203 Construcciones, superficies móviles en altura (comprende andamios, escalas móviles, barquillas, plataformas elevadoras)	26	1,36	26	-	-
0205 Construcciones, superficies en altura flotantes (comprende las plataformas de perforación, los andamios sobre pontones)	2	0,10	2	-	-
0299 Otras construcciones y superficies por encima del nivel del suelo clasificadas en el grupo 02 pero no citadas anteriormente	1	0,05	1	-	-
0303 Medios submarinos	1	0,05	1	-	-
0401 Canalizaciones, flexibles, válvulas, juntas, grifos,....	10	0,52	10	-	-
0402 Dispositivos de distribución de materia, de alimentación, canalizaciones móviles	5	0,26	5	-	-
0499 Otros dispositivos de distribución de materia, de alimentación, canalizaciones, clasificados en el grupo 04 pero no citados anteriormente	1	0,05	1	-	-
0501 Motores, generadores de energía (térmica, eléctrica, de radiación), incluidos los compresores y las bombas	1	0,05	1	-	-
0502 Árbol, manguito, chaveta	1	0,05	1	-	-
0599 Otros dispositivos de transmisión y de almacenamiento de energía clasificados en el grupo 05 pero no citados anteriormente	1	0,05	1	-	-
0601 Herramientas manuales sin motor para serrar	9	0,47	9	-	-
0602 Herramientas manuales sin motor para cortar, separar (comprende tijeras, cizallas, podaderas)	93	4,86	93	-	-
0603 Herramientas manuales sin motor para tallar, mortajar, cincelar, recortar, tundir	1	0,05	1	-	-
0605 Destornilladores	1	0,05	1	-	-
0606 Martillos, mazas, macetas...	4	0,21	4	-	-
0608 Herramientas manuales sin motor para soldar, pegar	1	0,05	1	-	-
0609 Otras herramientas manuales para trabajo del suelo	10	0,52	10	-	-
0610 Herramientas manuales sin motor para encerar, lubricar, lavar, limpiar	2	0,10	1	1	-
0612 Herramientas manuales sin motor para sostener, agarrar	5	0,26	5	-	-
0616 Herramientas manuales sin motor para pescar (artes de pesca, anzuelo, etc)	9	0,47	9	-	-
0699 Otras herramientas manuales sin motor para otros trabajos clasificadas en el grupo 06 pero no citadas anteriormente	14	0,73	14	-	-
0701 Herramientas mecánicas manuales para serrar	2	0,10	2	-	-
0702 Herramientas mecánicas manuales para cortar, separar (comprende tijeras, cizallas, podaderas)	4	0,21	4	-	-
0705 Herramientas mecánicas manuales para taladrar, hacer girar, atornillar	1	0,05	1	-	-
0706 Grapadora y pistola grapadora (neumática...), clavadora por aire comprimido	2	0,10	2	-	-
0709 Herramientas mecánicas manuales para extracción de materiales y trabajo del suelo (comprende herramientas agrícolas, trituradores de hormigón)	1	0,05	1	-	-
0710 Limpiadores a alta presión	2	0,10	2	-	-
0712 Herramientas mecánicas manuales para sostener, agarrar	1	0,05	1	-	-
0714 Otras herramientas mecánicas para calentar	1	0,05	1	-	-
0799 Otras herramientas mecánicas sostenidas o guiadas con las manos clasificadas en el grupo 07 pero no citadas anteriormente	2	0,10	2	-	-
0801 Herramientas manuales, sin especificación en cuanto a motorización, para serrar	2	0,10	2	-	-
0802 Herramientas manuales, sin especificación en cuanto a motorización, para cortar, separar (comprende tijeras, cizallas, podaderas...)	3	0,16	3	-	-
0806 Herramientas manuales, sin especificación en cuanto a motorización, para clavar, remachar, grapar	1	0,05	1	-	-

Accidentes con baja en jornada de trabajo según grado de lesión y agente material asociado a la desviación

Agente material	Total nº	Total %	Leve	Grave	Mortal
0812 Herramientas manuales, sin especificación en cuanto a motorización, para sostener, agarrar	1	0,05	1	-	-
0901 Material para movimiento de tierras	3	0,16	3	-	-
0902 Máquina agrícola	60	3,13	58	1	-
0903 Máquinas portátiles o móviles (excepto trabajo del suelo) - de solar de obras	1	0,05	1	-	-
0999 Otras máquinas y equipos portátiles o móviles clasificados en el grupo 09 pero no citados anteriormente	5	0,26	5	-	-
1001 Máquinas fijas para trabajo del suelo, agricultura	2	0,10	2	-	-
1002 Triturador de hélices, de...	3	0,16	2	1	-
1004 Calderas, calientaaguas, calderos...	1	0,05	1	-	-
1005 Refrigerar (máquina de)	1	0,05	1	-	-
1006 Máquinas para la transformación de los materiales, otros procedimientos	1	0,05	1	-	-
1007 Formar por prensado, aplastamiento (máquinas de)	1	0,05	1	-	-
1008 Enderezar planchas, tubos e hilos de metal(máquina de), alisar (máquina de)	2	0,10	2	-	-
1009 Fluotorneado (máquina de); rotomoldeado (máquina de)	1	0,05	1	-	-
1010 Herramientas rotativas (máquina de)	2	0,10	2	-	-
1012 Recortadora de chapa (máquina)	1	0,05	1	-	-
1013 Lavar (máquina de)	1	0,05	1	-	-
1016 Empaquetadora "blister" (máquina), Llenar y vaciar cajas (máquina de)	2	0,10	2	-	-
1018 Máquinas específicas utilizadas en agricultura, ganadería, no relacionadas con las máquinas anteriormente citadas	2	0,10	2	-	-
1099 Otras máquinas y equipos fijos clasificados en el grupo 10 pero no citados anteriormente	5	0,26	5	-	-
1101 Transportadores fijos, equipos y sistemas de transporte continuo - mediante cinta transportadora, escaleras mecánicas, teleféricos, transportadores, etc.	17	0,89	17	-	-
1102 Elevadores, ascensores, equipos de nivelación - montacargas, elevadores de cangilones, gatos, tornos, etc.	3	0,16	3	-	-
1104 Dispositivos móviles de transporte, carros de transporte (carros motorizados o no) - carretillas, estibadores para placas estibadoras, etc.	29	1,52	29	-	-
1105 Cadenas, cables metálicos, cordaje textil, eslingas, correas, tensores elásticos	2	0,10	2	-	-
1106 Dispositivos de almacenamiento, embalaje, contenedores fijos (silos, depósitos, cisternas, tanques)	1	0,05	1	-	-
1107 Dispositivos de almacenamiento, embalaje, contenedores móviles	9	0,47	9	-	-
1108 Accesorios de almacenamiento, estanterías, estanterías especiales para almacenar cargas en palets, palets	27	1,41	27	-	-
1109 Embalajes diversos, pequeños y medianos, móviles (cestos, recipientes diversos, botellas, cajones, extintores...)	64	3,34	64	-	-
1199 Otros dispositivos de traslado, transporte y almacenamiento clasificados en el grupo 11 pero no citados anteriormente	11	0,57	11	-	-
1201 Vehículos pesados: camiones (transporte de carga), autobuses y autocares (transporte de pasajeros)	9	0,47	9	-	-
1202 Vehículos ligeros - de carga o de pasajeros	35	1,83	35	-	-
1203 Vehículos - dos, tres ruedas, motorizados o no	3	0,16	3	-	-
1299 Otros vehículos terrestres clasificados en el grupo 12 pero no citados anteriormente	6	0,31	6	-	-
1305 Vehículos náuticos: de pesca	4	0,21	4	-	-
1399 Otros vehículos de transporte clasificados en el grupo 13 pero no citados anteriormente	1	0,05	1	-	-
1401 Materiales de construcción - grandes y pequeños: agente prefabricado, encofrado, viguetas, ladrillos, tejas...	22	1,15	22	-	-
1402 Elementos constitutivos de máquina, de vehículo: chasis, cárter, manivela, rueda, etc.	13	0,68	13	-	-
1403 Piezas trabajadas, elementos o herramientas de máquinas (incluso los fragmentos y astillas procedentes de estos agentes materiales)	7	0,37	7	-	-
1404 Elementos de ensamblaje, tornillos, clavos, bulones	6	0,31	6	-	-
1405 Partículas, polvos, fragmentos, trozos, proyecciones, astillas y otros elementos resultantes de rotura	8	0,42	8	-	-
1406 Productos - de la agricultura (comprende granos, paja, otras producciones agrícolas)	38	1,99	38	-	-
1407 Productos - para la agricultura, la ganadería (comprende abonos, alimentos para animales)	30	1,57	30	-	-
1408 Productos almacenados (comprende los objetos y embalajes dispuestos en un almacenamiento)	68	3,55	68	-	-
1409 Productos almacenados - en rollos, bobinas	5	0,26	5	-	-
1410 Cargas - transportadas sobre dispositivo de manipulación mecánica, de transporte	3	0,16	3	-	-
1412 Cargas - manipuladas a mano	193	10,08	193	-	-
1499 Otros materiales, objetos, productos, elementos de máquinas clasificados en el grupo 14 pero no citados anteriormente	25	1,31	25	-	-
1502 Materias - nocivas, tóxicas (sólidas líquidas o gaseosas)	1	0,05	1	-	-
1508 Sustancias, materias - sin peligro específico (agua, materias inertes...)	2	0,10	2	-	-

Accidentes con baja en jornada de trabajo según grado de lesión y agente material asociado a la desviación

Agente material	Total nº	Total %	Leve	Grave	Mortal
1701 Mobiliario	2	0,10	2	-	-
1708 Aparatos, utensilios, objetos, ropa del hogar (uso profesional)	1	0,05	1	-	-
1801 Árboles, plantas, cultivos	108	5,64	107	1	-
1802 Animales - domésticos y de cría	31	1,62	31	-	-
1805 Ovinos	2	0,10	2	-	-
1806 Humanos	12	0,63	12	-	-
1899 Otros organismos vivos clasificados en el grupo 18 pero no citados anteriormente	1	0,05	1	-	-
1901 Residuos en grandes cantidades - de materias, productos, materiales, objetos	1	0,05	1	-	-
1903 Restos de vegetales	2	0,10	2	-	-
2001 Fenómenos físicos, ruido, radiación natural (luz, arco luminoso, presurización, despresurización, presión...)	1	0,05	1	-	-
2002 Elementos naturales y atmosféricos (comprende superficies de agua, barro, lluvia, granizo, nieve, hielo, ráfaga de viento...)	18	0,94	16	2	-
2099 Otros fenómenos físicos y elementos naturales clasificados en el grupo 20 pero no citados anteriormente	2	0,10	2	-	-
9900 Otros agentes materiales no citados en esta clasificación	54	2,82	54	-	-
TOTALES	1.914	100	1.904	6	4

Accidentabilidad sectorial 2009. Industria

Accidentes de trabajo según grado de lesión

	Total nº	Total %	Leve	Grave	Muy Grave	Mortal
Accidentes con baja en Jornada de Trabajo	3.946	34,40	3.917	25	2	2
Accidentes con baja in itinere	325	2,83	323	2	-	-
TOTAL	4.271	37,24	4.240	27	2	2
Accidentes sin baja	7.199	62,76				
TOTALES	11.470	100				

Accidentes con baja en jornada de trabajo según grado de lesión y lugar del accidente

Lugar	Total nº	Total %	Leve	Grave	Muy Grave	Mortal
1 En el centro o lugar de trabajo habitual	3.799	96,27	3.779	19	1	-
2 En desplazamiento en su jornada laboral	98	2,48	91	4	1	2
4 En otro centro o lugar de trabajo	49	1,24	47	2	-	-
TOTALES	3.946	100	3.917	25	2	2

Accidentes con baja en jornada de trabajo según grado de lesión y sexo

Sexo	Total nº	Total %	Leve	Grave	Muy Grave	Mortal
Hombre	3.270	82,87	3.243	23	2	2
Mujer	676	17,13	674	2	-	-
TOTALES	3.946	100	3.917	25	2	2

Accidentes con baja en jornada de trabajo según grado de lesión y edad

Edad	Total nº	Total %	Leve	Grave	Muy Grave	Mortal
Menos de 20 años	96	2,43	95	1	-	-
Entre 20 y 24 años	353	8,95	352	-	1	-
Entre 25 y 29 años	601	15,23	598	3	-	-
Entre 30 y 34 años	652	16,52	652	-	-	-
Entre 35 y 39 años	643	16,29	637	5	-	1
Entre 40 y 44 años	522	13,23	517	4	1	-
Entre 45 y 49 años	410	10,39	403	6	-	1
Entre 50 y 54 años	316	8,01	312	4	-	-
Entre 55 y 59 años	235	5,96	234	1	-	-
Entre 60 y 64 años	118	2,99	117	1	-	-
TOTALES	3.946	100	3.917	25	2	2

Accidentes con baja en jornada de trabajo según grado de lesión y tamaño de la empresa

Tamaño de la empresa	Total nº	Total %	Leve	Grave	Muy Grave	Mortal
Menos de 6 trabajadores	392	9,93	386	4	1	1
Entre 6 y 25 trabajadores	1.040	26,36	1.031	9	-	-
Entre 26 y 50 trabajadores	650	16,47	645	4	-	1
Entre 51 y 100 trabajadores	476	12,06	473	3	-	-
Entre 101 y 250 trabajadores	410	10,39	407	2	1	-
Entre 251 y 500 trabajadores	180	4,56	180	-	-	-
Entre 501 y 1000 trabajadores	190	4,82	187	3	-	-
Más de 1.000 trabajadores	608	15,41	608	-	-	-
TOTALES	3.946	100	3.917	25	2	2

Accidentes con baja en jornada de trabajo según grado de lesión y antigüedad en el puesto

Antigüedad	Total nº	Total %	Leve	Grave	Muy Grave	Mortal
Menor de 3 meses	488	12,37	487	1	-	-
Entre 4 y 6 meses	346	8,77	343	3	-	-
Entre 7 y 12 meses	307	7,78	303	2	2	-
Entre 13 y 24 meses	324	8,21	320	4	-	-
Entre 25 y 48 meses	696	17,64	692	3	-	1
Mayor de 48 meses	1.785	45,24	1.772	12	-	1
TOTALES	3.946	100	3.917	25	2	2

Accidentes con baja en jornada de trabajo según grado de lesión y nacionalidad del trabajador

	Total nº	Total %	Leve	Grave	Muy Grave	Mortal
ESPAÑOLES	3.520	89,20	3.493	23	2	2
EXTRANJEROS						
Unión Europea	81	2,05	80	1	-	-
Resto de Europa	20	0,51	20	-	-	-
América	193	4,89	193	-	-	-
África	131	3,32	130	1	-	-
Asia	1	0,03	1	-	-	-
TOTAL EXTRANJEROS	426	11	424	2	-	-
TOTALES	3.946	100	3.917	25	2	2

Accidentes con baja en jornada de trabajo según grado de lesión y nacionalidad del trabajador

Cód.	Pais	Total	Leve	Grave	Muy Grave	Mortal
008	Albania	1	1	-	-	-
012	Argelia	9	9	-	-	-
032	Argentina	6	6	-	-	-
068	Bolivia	13	13	-	-	-
076	Brasil	4	4	-	-	-
100	Bulgaria	11	11	-	-	-
170	Colombia	16	16	-	-	-
192	Cuba	3	3	-	-	-
214	República Dominicana	3	3	-	-	-
218	Ecuador	141	141	-	-	-
222	El Salvador	1	1	-	-	-
249	Francia	3	3	-	-	-
270	Gambia	1	1	-	-	-
276	Alemania	2	2	-	-	-
288	Ghana	1	1	-	-	-
324	Guinea	2	2	-	-	-
380	Italia	3	3	-	-	-
440	Lituania	7	7	-	-	-
466	Malí	4	4	-	-	-
498	Moldavia	1	1	-	-	-
504	Marruecos	104	104	-	-	-
566	Nigeria	5	4	1	-	-
600	Paraguay	3	3	-	-	-
604	Perú	1	1	-	-	-
616	Polonia	17	17	-	-	-
620	Portugal	6	6	-	-	-
624	Guinea Bissau	1	1	-	-	-

Accidentes con baja en jornada de trabajo según grado de lesión y nacionalidad del trabajador

Cód. País	Total	Leve	Grave	Muy Grave	Mortal
626 Timor Oriental	1	1	-	-	-
642 Rumania	29	28	1	-	-
643 Rusia	5	5	-	-	-
686 Senegal	4	4	-	-	-
703 Eslovaquia	1	1	-	-	-
724 España	3.520	3.493	23	2	2
804 Ucrania	13	13	-	-	-
826 Reino Unido	2	2	-	-	-
858 Uruguay	1	1	-	-	-
862 Venezuela	1	1	-	-	-
TOTALES	3.946	3.917	25	2	2

Accidentes con baja en jornada de trabajo según grado de lesión y municipio

Cód. Municipio	Total	Leve	Grave	Muy Grave	Mortal
30001 Abanilla	21	19	2	-	-
30002 Abarán	28	28	-	-	-
30003 Águilas	53	53	-	-	-
30004 Albudeite	6	6	-	-	-
30005 Alcantarilla	111	111	-	-	-
30007 Alguazas	28	28	-	-	-
30008 Alhama de Murcia	582	582	-	-	-
30009 Archena	16	16	-	-	-
30010 Beniel	46	46	-	-	-
30011 Blanca	25	25	-	-	-
30012 Bullas	31	30	-	-	1
30013 Calasparra	22	22	-	-	-
30014 Campos del Río	13	13	-	-	-
30015 Caravaca de la Cruz	75	73	2	-	-
30016 Cartagena	335	331	4	-	-
30017 Cehegín	65	64	1	-	-
30018 Ceutí	37	37	-	-	-
30019 Cieza	36	36	-	-	-
30020 Fortuna	29	29	-	-	-
30021 Fuente Álamo de Murcia	56	56	-	-	-
30022 Jumilla	67	67	-	-	-
30023 Librilla	16	16	-	-	-
30024 Lorca	198	195	2	1	-
30025 Lorquí	68	68	-	-	-
30026 Mazarrón	29	29	-	-	-
30027 Molina de Segura	260	260	1	-	-
30028 Moratalla	29	29	-	-	-
30029 Mula	36	35	1	-	-
30030 Murcia	918	909	8	-	1
30033 Puerto Lumbreras	12	12	-	-	-
30035 San Javier	30	30	-	-	-
30036 San Pedro del Pinatar	40	39	1	-	-
30037 Torre-Pacheco	92	90	1	-	-
30038 Torres de Cotillas (Las)	195	195	-	-	-
30039 Totana	44	44	-	-	-
30041 Unión (La)	36	35	-	1	-
30043 Yecla	184	182	3	-	-
30901 Santomera	48	48	-	-	-
30902 Alcázares (Los)	7	7	-	-	-
Otros municipios	21	21	-	-	-
TOTALES	3.946	3.917	25	2	2

Accidentes con baja en jornada de trabajo según grado de lesión y actividad económica

Actividad económica	Total nº	Total %	Leve	Grave	Muy Grave	Mortal
081 Extracción de piedra, arena y arcilla	79	2,00	77	2	-	-
089 Industrias extractivas n.c.o.p.	12	0,30	12	-	-	-
101 Procesado y conservación de carne y elaboración de productos cárnicos	688	17,44	687	-	-	1
102 Procesado y conservación de pescados, crustáceos y moluscos	42	1,06	42	-	-	-
103 Procesado y conservación de frutas y hortalizas	411	10,42	410	1	-	-
104 Fabricación de aceites y grasas vegetales y animales	6	0,15	6	-	-	-
105 Fabricación de productos lácteos	8	0,20	7	1	-	-
106 Fabricación de productos de molinería, almidones y productos amiláceos	14	0,35	13	1	-	-
107 Fabricación de productos de panadería y pastas alimenticias	93	2,36	93	-	-	-
108 Fabricación de otros productos alimenticios	140	3,55	139	1	-	-
109 Fabricación de productos para la alimentación animal	9	0,23	8	1	-	-
110 Fabricación de bebidas	84	2,13	84	-	-	-
131 Preparación e hilado de fibras textiles	3	0,08	3	-	-	-
132 Fabricación de tejidos textiles	3	0,08	3	-	-	-
139 Fabricación de otros productos textiles	7	0,18	7	-	-	-
141 Confección de prendas de vestir, excepto de peletería	20	0,51	20	-	-	-
151 Preparación, curtido y acabado del cuero; fabricación de artículos de marroquinería, viaje y de guarnicionería y talabartería; preparación y teñido de pieles	27	0,68	26	1	-	-
152 Fabricación de calzado	12	0,30	12	-	-	-
161 A serrado y cepillado de la madera	11	0,28	11	-	-	-
162 Fabricación de productos de madera, corcho, cestería y espartería	95	2,41	94	1	-	-
171 Fabricación de pasta papelera, papel y cartón	9	0,23	9	-	-	-
172 Fabricación de artículos de papel y de cartón	43	1,09	43	-	-	-
181 Artes gráficas y servicios relacionadas con las mismas	54	1,37	54	-	-	-
191 Coquerías	5	0,13	5	-	-	-
192 Refino de petróleo	1	0,03	1	-	-	-
201 Fabricación de productos químicos básicos, compuestos nitrogenados, fertilizantes, plásticos y caucho sintético en formas primarias	33	0,84	33	-	-	-
202 Fabricación de pesticidas y otros productos agroquímicos	15	0,38	15	-	-	-
203 Fabricación de pinturas, barnices y revestimientos similares; tintas de imprenta y masillas	32	0,81	32	-	-	-
204 Fabricación de jabones, detergentes y otros artículos de limpieza y abrillantamiento; fabricación de perfumes y cosméticos	17	0,43	17	-	-	-
205 Fabricación de otros productos químicos	2	0,05	2	-	-	-
211 Fabricación de productos farmacéuticos de base	2	0,05	2	-	-	-
212 Fabricación de especialidades farmacéuticas	23	0,58	23	-	-	-
221 Fabricación de productos de caucho	190	4,82	190	-	-	-
222 Fabricación de productos de plástico	11	0,28	11	-	-	-
231 Fabricación de vidrio y productos de vidrio	5	0,13	5	-	-	-
233 Fabricación de productos cerámicos para la construcción	10	0,25	10	-	-	-
234 Fabricación de otros productos cerámicos	5	0,13	5	-	-	-
235 Fabricación de cemento, cal y yeso	100	2,53	97	3	-	-
236 Fabricación de elementos de hormigón, cemento y yeso	85	2,15	83	1	1	-
237 Corte, tallado y acabado de la piedra	7	0,18	7	-	-	-
239 Fabricación de productos abrasivos y productos minerales no metálicos n.c.o.p.	14	0,35	14	-	-	-
241 Fabricación de productos básicos de hierro, acero y ferroaleaciones	8	0,20	8	-	-	-
242 Fabricación de tubos, tuberías, perfiles huecos y sus accesorios, de acero	50	1,27	50	-	-	-
243 Fabricación de otros productos de primera transformación del acero	2	0,05	2	-	-	-
244 Producción de metales preciosos y de otros metales no féreos	6	0,15	6	-	-	-
245 Fundición de metales	218	5,52	217	1	-	-
251 Fabricación de elementos metálicos para la construcción	32	0,81	32	-	-	-
252 Fabricación de cisternas, grandes depósitos y contenedores de metal	8	0,20	7	1	-	-
254 Fabricación de armas y municiones	18	0,46	18	-	-	-
255 Forja, estampación y embutición de metales; metalurgia de polvos	58	1,47	57	1	-	-
256 Tratamiento y revestimiento de metales; ingeniería mecánica por cuenta de terceros	51	1,29	51	-	-	-
257 Fabricación de artículos de cuchillería y cubertería, herramientas y ferretería	156	3,95	156	-	-	-
259 Fabricación de otros productos metálicos	2	0,05	2	-	-	-
261 Fabricación de componentes electrónicos y circuitos impresos ensamblados	1	0,03	1	-	-	-
266 Fabricación de equipos de radiación, electromédicos y electroterapéuticos	1	0,03	1	-	-	-
267 Fabricación de instrumentos de óptica y equipo fotográfico	1	0,03	1	-	-	-
268 Fabricación de soportes magnéticos y ópticos	10	0,25	10	-	-	-

Accidentes con baja en jornada de trabajo según grado de lesión y actividad económica

Actividad económica	Total nº	Total %	Leve	Grave	Muy Grave	Mortal
271 Fabricación de motores, generadores y transformadores eléctricos, y de aparatos de distribución y control eléctrico	8	0,20	8	-	-	-
273 Fabricación de cables y dispositivos de cableado	21	0,53	21	-	-	-
274 Fabricación de lámparas y aparatos eléctricos de iluminación	44	1,12	44	-	-	-
279 Fabricación de otro material y equipo eléctrico	16	0,41	16	-	-	-
281 Fabricación de maquinaria de uso general	2	0,05	2	-	-	-
282 Fabricación de otra maquinaria de uso general	104	2,64	104	-	-	-
283 Fabricación de maquinaria agraria y forestal	8	0,20	8	-	-	-
284 Fabricación de máquinas herramienta para trabajar el metal y otras máquinas herramienta	9	0,23	9	-	-	-
289 Fabricación de otra maquinaria para usos específicos	85	2,15	84	1	-	-
292 Fabricación de carrocerías para vehículos de motor; fabricación de remolques y semirremolques	242	6,13	239	3	-	-
293 Fabricación de componentes, piezas y accesorios para vehículos de motor	6	0,15	6	-	-	-
301 Construcción naval	17	0,43	17	-	-	-
310 Fabricación de muebles	8	0,20	6	1	-	1
323 Fabricación de artículos de deporte	103	2,61	102	1	-	-
325 Fabricación de instrumentos y suministros médicos y odontológicos	9	0,23	9	-	-	-
329 Industrias manufactureras n.c.o.p.	5	0,13	5	-	-	-
331 Reparación de productos metálicos, maquinaria y equipo	8	0,20	8	-	-	-
332 Instalación de máquinas y equipos industriales	65	1,65	65	-	-	-
351 Producción, transporte y distribución de energía eléctrica	5	0,13	5	-	-	-
352 Producción de gas; distribución por tubería de combustibles gaseosos	124	3,14	120	3	1	-
360 Captación, depuración y distribución de agua	4	0,10	4	-	-	-
370 Recogida y tratamiento de aguas residuales	1	0,03	1	-	-	-
381 Recogida de residuos	3	0,08	3	-	-	-
TOTALES	3.946	100	3.917	25	2	2

Accidentes con baja en jornada de trabajo según grado de lesión y ocupación del trabajador

Ocupación	Total nº	Total %	Leve	Grave	Muy Grave	Mortal
10 Gobierno local	1	0,03	1	-	-	-
11 Dirección de empresas de 10 a más asalariados	5	0,13	5	-	-	-
14 Gerencia de otras empresas con menos de 10 asalariados	5	0,13	5	-	-	-
16 Gerencia de empresas de hospedaje sin asalariados	1	0,03	1	-	-	-
17 Gerencia de otras empresas sin asalariados	2	0,05	2	-	-	-
20 Profesiones asociadas a titulaciones de segundo y tercer ciclo universitario en ciencias físicas, químicas, matemáticas e ingeniería	5	0,13	5	-	-	-
21 Veterinarios	1	0,03	1	-	-	-
24 Profesionales en organización y administración de empresas	1	0,03	1	-	-	-
25 Escritores, artistas y otras profesiones asociadas a titulaciones de tercer ciclo universitario y afines	5	0,13	5	-	-	-
26 Ingenieros técnicos	2	0,05	1	1	-	-
28 Profesores de educación especial	2	0,05	2	-	-	-
30 Técnicos de las ciencias físicas, químicas y de las ingenierías	10	0,25	10	-	-	-
31 Técnicos de sanidad	1	0,03	1	-	-	-
33 Representantes de comercio y técnicos de venta	19	0,48	18	1	-	-
34 Profesionales de apoyo de la gestión administrativa, con tareas administrativas generales	1	0,03	1	-	-	-
35 Profesionales del mundo artístico, del espectáculo y de los deportes	2	0,05	2	-	-	-
40 Empleados en servicios contables, financieros, y de servicios de apoyo a la producción y al transporte	14	0,35	14	-	-	-
41 Empleados de bibliotecas, servicios de correos y asimilados	1	0,03	1	-	-	-
42 Taquígrafos y mecanógrafos	1	0,03	1	-	-	-
43 Auxiliares administrativos sin tareas de atención al público no clasificados anteriormente	6	0,15	6	-	-	-
44 Auxiliares administrativos con tareas de atención al público no clasificados anteriormente	16	0,41	16	-	-	-
45 Empleados de agencias de viajes, empleados de información y recepcionistas	2	0,05	2	-	-	-
50 Trabajadores de los servicios de restauración	10	0,25	10	-	-	-
51 Trabajadores de servicios personales	7	0,18	7	-	-	-
52 Trabajadores de servicios de protección y seguridad	2	0,05	2	-	-	-
53 Dependientes de comercios y asimilados	26	0,66	26	-	-	-

Accidentes con baja en jornada de trabajo según grado de lesión y ocupación del trabajador

Ocupación	Total nº	Total %	Leve	Grave	Muy Grave	Mortal
60 Trabajadores cualificados en actividades agrícolas	18	0,46	18	-	-	-
61 Trabajadores cualificados en actividades ganaderas	8	0,20	8	-	-	-
62 Trabajadores cualificados en otras actividades agrarias	4	0,10	4	-	-	-
70 Encargados de obras y otros encargados en I construcción	5	0,13	5	-	-	-
71 Trabajadores en obras estructurales de la construcción y asimilados	115	2,91	115	-	-	-
72 Trabajadores de acabados de construcciones y asimilados, pintores y otros asimilados	70	1,77	69	-	1	-
73 Encargados en la metalurgia y jefes de talleres macánicos	28	0,71	28	-	-	-
74 Trabajadores de las industrias extractivas	89	2,26	89	-	-	-
75 Soldadores, chapistas, montadores de estructuras metálicas, herreros, elaboradores de herramientas y asimilados	349	8,84	347	2	-	-
76 Mecánicos y ajustadores de equipos eléctricos y electrónicos	189	4,79	186	3	-	-
77 Macánicos de precisión en metales, trabajadores de artes gráficas, ceramistas, vidrieros y artesanos de la madera, textil y cuero.	121	3,07	120	1	-	-
78 Trabajadores de la industria de la alimentación, bebidas y tabaco	474	12,01	471	2	-	1
79 Trabajadores que tratan la madera, ebanistas, trabajadores de la industria textil, confección, piel cuero, calzado y asimilados	214	5,42	212	2	-	-
80 Jefes de equipo y encargados en instalaciones industriales fijas	11	0,28	11	-	-	-
81 Operadores de instalaciones industriales fijas y asimilados	90	2,28	90	-	-	-
82 Encargado de operadores de máquinas fijas	34	0,86	33	1	-	-
83 Operadores de máquinas fijas	415	10,52	412	3	-	-
84 Montadores y ensambladores	152	3,85	152	-	-	-
85 Maquinistas de locomotora, operador de maquinaria agrícola y de equipos pesados móviles, y marineros y asimilados	30	0,76	30	-	-	-
86 Conductores de vehículos para el transporte urbano o por carretera	141	3,57	137	3	1	-
90 Vendedores ambulantes y asimilados	4	0,10	4	-	-	-
91 Personal de limpieza de oficinas, hoteles y otros trabajadores asimilados	36	0,91	36	-	-	-
92 Conserjes de edificios, limpiacristales y vigilantes	7	0,18	7	-	-	-
93 Otros trabajadores no cualificados en otros servicios	97	2,46	95	2	-	-
94 Peones agropecuarios y de la pesca	44	1,12	44	-	-	-
96 Peones de la construcción	29	0,73	29	-	-	-
97 Peones de industrias manufactureras	957	24,25	952	4	-	1
98 Peones del transporte y descargadores	67	1,70	67	-	-	-
TOTALES	3.946	100	3.917	25	2	2

Accidentes in itinere según grado de lesión y mes

Mes	Total nº	Total %	Leve	Grave	Muy Grave	Mortal
Enero	333	8,44	331	1	1	-
Febrero	330	8,36	329	1	-	-
Marzo	325	8,24	322	3	-	-
Abril	311	7,88	308	3	-	-
Mayo	366	9,28	366	-	-	-
Junio	362	9,17	359	3	-	-
Julio	389	9,86	384	4	-	1
Agosto	266	6,74	266	-	-	-
Septiembre	348	8,82	344	3	-	1
Octubre	355	9,00	354	-	1	-
Noviembre	334	8,46	329	5	-	-
Diciembre	227	5,75	225	2	-	-
TOTALES	3.946	100	3.917	25	2	2

Accidentes in itinere según grado de lesión y día de la semana

Día de la semana	Total nº	Total %	Leve	Grave	Muy Grave	Mortal
Lunes	984	24,94	980	3	1	-
Martes	803	20,35	797	6	-	-
Miércoles	704	17,84	695	8	-	1
Jueves	685	17,36	679	5	1	-
Viernes	617	15,64	613	3	-	1
Sábado	105	2,66	105	-	-	-
Domingo	48	1,22	48	-	-	-
TOTALES	3.946	100	3.917	25	2	2

Accidentes con baja en jornada de trabajo según grado de lesión y hora del día

Hora del día	Total nº	Total %	Leve	Grave	Muy Grave	Mortal
1	55	1,39	55	-	-	-
2	49	1,24	49	-	-	-
3	50	1,27	49	-	1	-
4	36	0,91	34	2	-	-
5	47	1,19	47	-	-	-
6	60	1,52	60	-	-	-
7	119	3,02	118	1	-	-
8	225	5,70	224	1	-	-
9	344	8,72	341	2	1	-
10	506	12,82	505	1	-	-
11	454	11,51	452	1	-	1
12	491	12,44	485	5	-	1
13	252	6,39	251	1	-	-
14	112	2,84	110	2	-	-
15	85	2,15	83	2	-	-
16	242	6,13	240	2	-	-
17	272	6,89	270	2	-	-
18	222	5,63	222	-	-	-
19	114	2,89	113	1	-	-
20	66	1,67	65	1	-	-
21	46	1,17	46	-	-	-
22	35	0,89	34	1	-	-
23	41	1,04	41	-	-	-
24	23	0,58	23	-	-	-
TOTALES	3.946	100	3.917	25	2	2

Accidentes con baja en jornada de trabajo según grado de lesión y hora de trabajo

Hora de trabajo	Total nº	Total %	Leve	Grave	Muy Grave	Mortal
1	538	13,63	537	1	-	-
2	737	18,68	734	2	1	-
3	669	16,95	664	4	-	1
4	590	14,95	585	4	1	-
5	375	9,50	371	4	-	-
6	414	10,49	408	6	-	-
7	331	8,39	328	3	-	-
8	191	4,84	190	1	-	-
9	19	0,48	19	-	-	-
10	23	0,58	23	-	-	-
11	13	0,33	12	-	-	1
12	14	0,35	14	-	-	-
13	5	0,13	5	-	-	-
14	2	0,05	2	-	-	-
16	3	0,08	3	-	-	-
17	5	0,13	5	-	-	-
18	6	0,15	6	-	-	-
19	6	0,15	6	-	-	-
20	4	0,10	4	-	-	-
22	1	0,03	1	-	-	-
TOTALES	3.946	100	3.917	25	2	2

Distribución de accidentes con baja en jornada de trabajo según grado y tipo de lesión

Tipo de lesión	Total nº	Total %	Leve	Grave	Muy Grave	Mortal
00 Tipo de lesión desconocida o sin especificar	68	1,72	68	-	-	-
11 Lesiones superficiales	800	20,27	799	1	-	-
12 Heridas abiertas	491	12,44	489	2	-	-
19 Otros tipos de heridas y lesiones superficiales	361	9,15	361	-	-	-
21 Fracturas cerradas	149	3,78	147	2	-	-
22 Fracturas abiertas	25	0,63	22	3	-	-
29 Otros tipos de fracturas de huesos	32	0,81	29	3	-	-
30 Dislocaciones, esguinces y torceduras	2	0,05	2	-	-	-
31 Dislocaciones y subluxaciones	628	15,91	628	-	-	-
32 Esguinces y torceduras	535	13,56	535	-	-	-
39 Otros tipos de dislocaciones, esguinces y torceduras	403	10,21	403	-	-	-
40 Amputaciones traumáticas (pérdida de partes del cuerpo)	11	0,28	8	3	-	-
50 Conmociones y lesiones internas	4	0,10	4	-	-	-
51 Conmociones y lesiones intracraneales	7	0,18	6	-	-	1
52 Lesiones internas	206	5,22	205	1	-	-
59 Otros tipos de conmoción y lesiones internas	44	1,12	44	-	-	-
60 Quemaduras, escaldaduras y congelación	3	0,08	3	-	-	-
61 Quemaduras y escaldaduras (térmicas)	45	1,14	42	2	1	-
62 Quemaduras químicas (corrosión)	4	0,10	4	-	-	-
69 Otros tipos de quemaduras, escaldaduras y congelación	7	0,18	7	-	-	-
70 Envenenamientos e infecciones	8	0,20	8	-	-	-
71 Envenenamientos agudos	1	0,03	1	-	-	-
72 Infecciones agudas	1	0,03	1	-	-	-
79 Otros tipos de envenenamientos e infecciones	3	0,08	3	-	-	-
80 Ahogamientos y asfixias	6	0,15	6	-	-	-
81 Asfixias	1	0,03	1	-	-	-
89 Otros tipos de ahogamientos y asfixias	2	0,05	2	-	-	-
90 Efectos del ruido, la vibración y la presión	3	0,08	3	-	-	-
92 Efectos de la presión (barotrauma)	1	0,03	1	-	-	-
109 Otros efectos de las temperaturas extremas, la luz y la radiación	2	0,05	2	-	-	-
111 Daños psicológicos debidos a agresiones y amenazas	3	0,08	3	-	-	-
112 Choques traumáticos (eléctrico, provocados por un rayo, etc.)	1	0,03	1	-	-	-
120 Lesiones múltiples	42	1,06	35	5	1	1
130 Infartos, derrames cerebrales y otras patologías no traumáticas	4	0,10	1	3	-	-
999 Otras lesiones especificadas no incluidas en otros apartados	43	1,09	43	-	-	-
TOTALES	3.946	100	3.917	25	2	2

Accidentes con baja en jornada de trabajo según grado de lesión y parte del cuerpo

Parte del cuerpo	Total nº	Total %	Leve	Grave	Muy Grave	Mortal
00 Tipo de lesión desconocida o sin especificar	4	0,10	4	-	-	-
11 Cabeza, (capuz) cerebro, nervios craneales y vasos cerebrales	18	0,46	17	-	-	1
12 Zona facial	27	0,68	27	-	-	-
13 Ojo (s)	186	4,71	186	-	-	-
14 Oreja (s)	3	0,08	3	-	-	-
15 Dientes	3	0,08	3	-	-	-
18 Cabeza, múltiples partes afectadas	3	0,08	3	-	-	-
19 Cabeza, otras partes no mencionadas anteriormente	22	0,56	22	-	-	-
21 Cuello, incluida la columna y las vértebras del cuello	117	2,97	117	-	-	-
29 Cuello, otras partes no mencionadas anteriormente	30	0,76	30	-	-	-
31 Espalda, incluida la columna y las vértebras de la espalda	599	15,18	598	1	-	-
39 Espalda, otras partes no mencionadas anteriormente	106	2,69	106	-	-	-
41 Caja torácica, costillas, incluidos omóplatos y articulaciones acromioclaviculares	53	1,34	53	-	-	-
42 Región torácica, incluidos sus órganos	16	0,41	13	3	-	-
43 Región pélvica y abdominal, incluidos sus órganos	15	0,38	15	-	-	-
48 Tronco, múltiples partes afectadas	3	0,08	3	-	-	-
49 Tronco, otras partes no mencionadas anteriormente	25	0,63	24	1	-	-
51 Hombro y articulaciones del húmero	211	5,35	211	-	-	-
52 Brazo, incluida la articulación del cúbito	275	6,97	273	2	-	-
53 Mano	324	8,21	319	5	-	-
54 Dedo (s)	630	15,97	628	2	-	-
55 Muñeca	192	4,87	192	-	-	-
58 Extremidades superiores, múltiples partes afectadas	16	0,41	13	2	1	-

Accidentes con baja en jornada de trabajo según grado de lesión y parte del cuerpo

Parte del cuerpo	Total nº	Total %	Leve	Grave	Muy Grave	Mortal
59 Extremidades superiores, otras partes no mencionadas anteriormente	29	0,73	29	-	-	-
61 Cadera y articulaciones de la cadera	10	0,25	10	-	-	-
62 Pierna, incluida rodilla	372	9,43	370	2	-	-
63 Maléolo	226	5,73	226	-	-	-
64 Pie	276	6,99	276	-	-	-
65 Dedo(s) del pie	42	1,06	42	-	-	-
68 Extremidades inferiores, múltiples partes afectadas	9	0,23	8	1	-	-
69 Extremidades inferiores, otras partes no mencionadas anteriormente	34	0,86	32	2	-	-
71 Todo el cuerpo (efectos sistémicos)	3	0,08	3	-	-	-
78 Múltiples partes del cuerpo afectadas	50	1,27	46	2	1	1
99 Otras partes del cuerpo no mencionadas anteriormente	17	0,43	15	2	-	-
TOTALES	3.946	100	3.917	25	2	2

Accidentes con baja en jornada de trabajo según grado de lesión y forma / contacto

Forma / Contacto	Total nº	Total %	Leve	Grave	Muy Grave	Mortal
0 Ninguna información	20	0,51	20	-	-	-
11 Contacto indirecto con un arco eléctrico, rayo (pasivo)	7	0,18	7	-	-	-
12 Contacto directo con la electricidad, recibir una descarga eléctrica en el cuerpo	2	0,05	2	-	-	-
13 Contacto con llamas directas u objetos o entornos - con elevada temperatura o en llamas	45	1,14	42	2	1	-
14 Contacto con objeto o entorno - frío o helado	2	0,05	2	-	-	-
15 Contacto con sustancias peligrosas - a través de la nariz, la boca, por inhalación	9	0,23	9	-	-	-
16 Contacto con sustancias peligrosas - sobre o a través de la piel y de los ojos	74	1,88	74	-	-	-
19 Otro contacto - Tipo de lesión conocido del grupo 10 pero no mencionado	80	2,03	80	-	-	-
23 Envuelto por, rodeado de gases o de partículas en suspensión	7	0,18	7	-	-	-
29 Otro contacto - Tipo de lesión conocido del grupo 20 pero no mencionado anteriormente	1	0,03	1	-	-	-
31 Aplastamiento sobre o contra, resultado de una caída	351	8,90	348	2	-	1
32 Aplastamiento sobre o contra, resultado de un tropiezo o choque contra un objeto inmóvil	322	8,16	322	-	-	-
39 Otro contacto - Tipo de lesión conocido del grupo 30 pero no mencionado anteriormente	76	1,93	76	-	-	-
41 Choque o golpe contra un objeto - proyectado	95	2,41	94	1	-	-
42 Choque o golpe contra un objeto - que cae	248	6,28	246	2	-	-
43 Choque o golpe contra un objeto - en balanceo	73	1,85	73	-	-	-
44 Choque o golpe contra un objeto (incluidos los vehículos) - en movimiento	110	2,79	106	2	1	1
45 Colisión con un objeto (incluidos los vehículos) - colisión con una persona (la víctima está en movimiento)	66	1,67	65	1	-	-
49 Otro contacto - Tipo de lesión conocido del grupo 40 pero no mencionado anteriormente	45	1,14	44	1	-	-
51 Contacto con un "agente material" cortante (cuchillo u hoja)	336	8,51	334	2	-	-
52 Contacto con un "agente material" punzante (clavo o herramienta afilada)	47	1,19	47	-	-	-
53 Contacto con un "agente material" que arañe (rallador, lija, tabla no cepillada, etc.)	26	0,66	25	1	-	-
59 Otro contacto - Tipo de lesión conocido del grupo 50 pero no mencionado anteriormente	104	2,64	104	-	-	-
61 Quedar atrapado, ser aplastado - en	53	1,34	50	3	-	-
62 Quedar atrapado, ser aplastado - bajo	25	0,63	24	1	-	-
63 Quedar atrapado, ser aplastado - entre	82	2,08	80	2	-	-
64 Amputación, seccionamiento de un miembro, una mano o un dedo	1	0,03	1	-	-	-
69 Otro contacto - Tipo de lesión conocido del grupo 60 pero no mencionado anteriormente	17	0,43	17	-	-	-
71 Sobreesfuerzo físico - sobre el sistema musculoesquelético	1.535	38,90	1.535	-	-	-
72 Exposición a radiaciones, ruido, luz o presión	4	0,10	4	-	-	-
73 Trauma psíquico	3	0,08	3	-	-	-
79 Otro contacto - Tipo de lesión conocido del grupo 70 pero no mencionado antes	33	0,84	32	1	-	-
82 Picadura de un insecto, un pez	2	0,05	2	-	-	-
83 Golpes, patadas, cabezazos, estrangulamiento	20	0,51	19	1	-	-
90 Infartos, derrames cerebrales y otras patologías no traumáticas	4	0,10	1	3	-	-
99 Otro contacto - Tipo de lesión no codificado en la presente clasificación	21	0,53	21	-	-	-
TOTALES	3.946	100	3.917	25	2	2

Accidentes con baja en jornada de trabajo según grado de lesión y actividad física específica

Actividad física específica	Total nº	Total %	Leve	Grave	Muy Grave	Mortal
00 Ninguna información	5	0,13	5	-	-	-
11 Arrancar la máquina, parar la máquina	37	0,94	36	1	-	-
12 Alimentar la máquina, vaciar la máquina	126	3,19	124	2	-	-
13 Vigilar la máquina, hacer funcionar - conducir la máquina	152	3,85	149	3	-	-
19 Otra Actividad física específica conocida del grupo 10 pero no mencionada anteriormente	96	2,43	95	1	-	-
21 Trabajar con herramientas manuales sin motor	467	11,83	465	2	-	-
22 Trabajar con herramientas manuales con motor	166	4,21	164	2	-	-
29 Otra Actividad física específica conocida del grupo 20 pero no mencionada anteriormente	20	0,51	20	-	-	-
31 Conducir un medio de transporte o un equipo de carga - móvil y con motor	107	2,71	103	2	1	1
32 Conducir un medio de transporte o un equipo de carga - móvil y sin motor	45	1,14	44	1	-	-
33 Ser pasajero a bordo de un medio de transporte	4	0,10	4	-	-	-
39 Otra Actividad física específica conocida del grupo 30 pero no mencionada anteriormente	7	0,18	7	-	-	-
41 Coger con la mano, agarrar, asir, sujetar en la mano, poner - en un plano horizontal	856	21,69	852	4	-	-
42 Ligar, atar, arrancar, deshacer, prensar, destornillar, atornillar, girar	43	1,09	43	-	-	-
43 Fijar, colgar, izar, instalar - en un plano vertical	51	1,29	51	-	-	-
44 Lanzar, proyectar leños	3	0,08	3	-	-	-
45 Abrir, cerrar (una caja, un embalaje, un paquete)	25	0,63	25	-	-	-
46 Verter, introducir líquidos, llenar, regar, pulverizar, vaciar, achicar	36	0,91	36	-	-	-
47 Abrir (un cajón), empujar (una puerta de un hangar, de un despacho, de un armario)	7	0,18	7	-	-	-
49 Otra Actividad física específica conocida del grupo 40 pero no mencionada anteriormente	120	3,04	120	-	-	-
51 Transportar verticalmente - alzar, levantar, bajar, etc. un objeto	323	8,19	323	-	-	-
52 Transportar horizontalmente - tirar de, empujar, hacer rodar, etc. un objeto	124	3,14	124	-	-	-
53 Transportar una carga (portar) - por parte de una persona	70	1,77	70	-	-	-
59 Otra Actividad física específica conocida del grupo 50 pero no mencionada anteriormente	11	0,28	11	-	-	-
61 Andar, correr, subir, bajar, etc.	673	17,06	672	1	-	-
62 Entrar, salir	30	0,76	30	-	-	-
63 Saltar, abalanzarse, etc.	5	0,13	5	-	-	-
64 Arrastrarse, trepar, etc.	1	0,03	1	-	-	-
65 Levantarse, sentarse, etc.	28	0,71	28	-	-	-
67 Hacer movimientos en un mismo sitio anteriormente	215	5,45	212	2	-	1
69 Otra Actividad física específica conocida del grupo 60 pero no mencionada anteriormente	17	0,43	17	-	-	-
70 Estar presente - Sin especificar	57	1,44	52	4	1	-
99 Otra Actividad física específica no codificada en esta clasificación	19	0,48	19	-	-	-
TOTALES	3.946	100	3.917	25	2	2

Accidentes con baja en jornada de trabajo según grado de lesión y desviación

Tipo de desviación	Total nº	Total %	Leve	Grave	Muy Grave	Mortal
00 Ninguna información	34	0,86	34	-	-	-
11 Problema eléctrico causado por fallo en la instalación - que da lugar a un contacto indirecto	1	0,03	1	-	-	-
12 Problema eléctrico - que da lugar a un contacto directo	1	0,03	1	-	-	-
13 Explosión	2	0,05	2	-	-	-
14 Incendio, fuego	7	0,18	6	1	-	-
19 Otra Desviación conocida del grupo 10 pero no mencionada anteriormente	74	1,88	74	-	-	-
21 En estado de sólido - desbordamiento, vuelco	13	0,33	13	-	-	-
22 En estado líquido - escape, rezumamiento, derrame, salpicadura, aspersion	49	1,24	47	1	1	-
23 En estado gaseoso - vaporización, formación de aerosoles, formación de gases	10	0,25	10	-	-	-
24 Pulverulento - emanación de humos, emisión de polvo, partículas	62	1,57	62	-	-	-
29 Otra Desviación conocida del grupo 20 pero no mencionada anteriormente	16	0,41	16	-	-	-
31 Rotura de material, en las juntas, en las conexiones	27	0,68	27	-	-	-
32 Rotura, estallido, en fragmentos (madera, cristal, metal, piedra, plástico, otros)	68	1,72	67	1	-	-
33 Resbalón, caída, derrumbamiento de Agente material - superior (que cae sobre la víctima)	85	2,15	84	1	-	-
34 Resbalón, caída, derrumbamiento de Agente material - inferior (que arrastra a la víctima)	25	0,63	22	2	-	1
35 Resbalón, caída, derrumbamiento de Agente material - al mismo nivel	39	0,99	39	-	-	-

Accidentes con baja en jornada de trabajo según grado de lesión y desviación

Tipo de desviación	Total nº	Total %	Leve	Grave	Muy Grave	Mortal
39 Otra Desviación conocida del grupo 30 pero no mencionada anteriormente	21	0,53	21	-	-	-
41 Pérdida (total o parcial) de control - de máquina (incluido el arranque intempestivo), así como de la materia sobre la que se trabaje con la máquina	82	2,08	80	2	-	-
42 Pérdida (total o parcial) de control - de medio de transporte - de equipo de carga (con motor o sin él)	79	2,00	75	2	1	1
43 Pérdida (total o parcial) de control - de herramienta manual (con motor o sin él), así como de la materia sobre la que se trabaje con la herramienta	247	6,26	246	1	-	-
44 Pérdida (total o parcial) de control - de objeto (transportado, desplazado, manipulado, etc.)	280	7,10	279	1	-	-
45 Pérdida (total o parcial) de control - de animal	2	0,05	2	-	-	-
49 Otra Desviación conocida del grupo 40 pero no mencionada anteriormente	21	0,53	21	-	-	-
51 Caída de una persona - desde una altura	108	2,74	108	-	-	-
52 Resbalón o tropezón con caída - caída de una persona - al mismo nivel	290	7,35	288	2	-	-
59 Otra Desviación conocida del grupo 50 pero no mencionada anteriormente	4	0,10	4	-	-	-
61 Pisar un objeto cortante	18	0,46	18	-	-	-
62 Arrojarse, sentarse, apoyarse contra	22	0,56	22	-	-	-
63 Quedar atrapado, ser arrastrado, por algún elemento o por el impulso de éste	51	1,29	49	2	-	-
64 Movimientos no coordinados, gestos intempestivos, inoportunos	624	15,81	621	3	-	-
69 Otra Desviación conocida del grupo 60 pero no mencionada anteriormente	78	1,98	78	-	-	-
71 Levantar, transportar, levantarse	539	13,66	539	-	-	-
72 Empujar, tirar de	212	5,37	210	2	-	-
73 Depositar, agacharse	111	2,81	111	-	-	-
74 En torsión, en rotación, al girarse	179	4,54	179	-	-	-
75 Caminar con dificultad, traspies, resbalón - sin caída	198	5,02	198	-	-	-
79 Otra Desviación conocida del grupo 80 pero no mencionada anteriormente	188	4,76	187	1	-	-
81 Sorpresa, miedo	9	0,23	9	-	-	-
82 Violencia, agresión, amenaza - entre miembros de la empresa que se hallan bajo la autoridad del empresario	1	0,03	1	-	-	-
84 Agresión, empujón - por animales	6	0,15	6	-	-	-
85 Presencia de la víctima o de una tercera persona que represente en sí misma un peligro para ella misma y, en su caso, para otros	4	0,10	3	1	-	-
89 Otra Desviación conocida del grupo 80 pero no mencionada anteriormente	2	0,05	2	-	-	-
99 Otra Desviación no codificada en esta clasificación	57	1,44	55	2	-	-
TOTALES	3.946	100	3.917	25	2	2

Accidentes con baja en jornada de trabajo según grado de lesión y agente material asociado a la desviación

Agente material	Total	Leve	Grave	Muy Grave	Mortal
0001 Ningún agente material	178	174	4	-	-
0002 Ninguna información	41	41	-	-	-
0101 Elementos de edificios, de construcciones - puertas, paredes, tabiques, etc. y obstáculos por definición (ventanas, ventanales, etc.)	43	43	-	-	-
0102 Superficies o áreas de circulación al mismo nivel- suelos (interior o exterior, terrenos agrícolas, terrenos de deporte, suelos resbaladizos, suelos congestionados, tabla con clavos)	403	401	2	-	-
0103 Superficies o áreas de circulación a nivel - flotantes	2	2	-	-	-
0199 Otras construcciones y superficies al mismo nivel clasificadas en el grupo 01 pero no citadas anteriormente	4	4	-	-	-
0201 Partes de edificio fijas en altura (tejadros, terrazas, aberturas, escaleras, rampas)	122	122	-	-	-
0202 Construcciones, superficies fijas en altura (comprende las pasarelas, escalas fijas, castilletes)	15	15	-	-	-
0203 Construcciones, superficies móviles en altura (comprende andamios, escalas móviles, barquillas, plataformas elevadoras)	22	22	-	-	-
0204 Andamios (excepto sobre ruedas)	3	3	-	-	-
0205 Construcciones, superficies en altura flotantes (comprende las plataformas de perforación, los andamios sobre pontones)	8	8	-	-	-
0299 Otras construcciones y superficies por encima del nivel del suelo clasificadas en el grupo 02 pero no citadas anteriormente	2	2	-	-	-
0301 Pozos, fosas	2	2	-	-	-
0401 Dispositivos de distribución de materia, de alimentación, canalizaciones - fijos - para gas, aire, líquidos, sólidos, incluidas las tolvas	39	38	1	-	-
0402 Dispositivos de distribución de materia, de alimentación, canalizaciones móviles	13	13	-	-	-
0403 Canales de desagüe, drenajes	1	1	-	-	-

Accidentes con baja en jornada de trabajo según grado de lesión y agente material asociado a la desviación

Agente material	Total	Leve	Grave	Muy Grave	Mortal
0499 Otros dispositivos de distribución de materia, de alimentación, canalizaciones, clasificados en el grupo 04 pero no citados anteriormente	3	3	-	-	-
0501 Motores, generadores de energía (térmica, eléctrica, de radiación), incluidos los compresores y las bombas	10	10	-	-	-
0502 Dispositivos de transmisión y almacenamiento de energía (mecánica, neumática, hidráulica, eléctrica, incluso baterías, acumuladores)	7	7	-	-	-
0599 Otros dispositivos de transmisión y de almacenamiento de energía clasificados en el grupo 05 pero no citados anteriormente	1	1	-	-	-
0601 Herramientas manuales sin motor para serrar	5	5	-	-	-
0602 Herramientas manuales sin motor para cortar, separar (comprende tijeras, cizallas, podaderas)	190	190	-	-	-
0603 Herramientas manuales sin motor para tallar, mortajar, cincelar, recortar, tundir	3	3	-	-	-
0604 Herramientas manuales sin motor para raspar, pulir, lijar	7	7	-	-	-
0605 Herramientas manuales sin motor para taladrar, torneear, atornillar	39	39	-	-	-
0606 Herramientas manuales sin motor para clavar, remachar, grapar	27	27	-	-	-
0608 Herramientas manuales sin motor para soldar, pegar	14	14	-	-	-
0609 Herramientas manuales sin motor para extracción de materiales y trabajo del suelo (comprende las herramientas agrícolas)	6	6	-	-	-
0610 Herramientas manuales sin motor para encerar, lubricar, lavar, limpiar	6	6	-	-	-
0612 Herramientas manuales sin motor para sostener, agarrar	14	14	-	-	-
0613 Otras herramientas manuales para trabajos de cocina	1	1	-	-	-
0699 Otras herramientas manuales sin motor para otros trabajos clasificadas en el grupo 06 pero no citadas anteriormente	16	16	-	-	-
0701 Herramientas mecánicas manuales para serrar	8	8	-	-	-
0702 Herramientas mecánicas manuales par acortar, separar (comprende tijeras, cizallas, podaderas)	22	22	-	-	-
0704 Herramientas mecánicas manuales para raspar, pulir, lijar (comprende tronzadora de disco)	35	35	-	-	-
0705 Herramientas mecánicas manuales para taladrar, hacer girar, atornillar	21	21	-	-	-
0706 Herramientas mecánicas manuales para clavar, remachar, grapar	4	4	-	-	-
0707 Herramientas mecánicas manuales para coser, tejer	1	1	-	-	-
0708 Herramientas mecánicas manuales para soldar, pegar	10	10	-	-	-
0709 Herramientas mecánicas manuales para extracción de materiales y trabajo del suelo (comprende herramientas agrícolas, trituradores de hormigón)	12	12	-	-	-
0710 Limpiadores a alta presión	2	2	-	-	-
0712 Herramientas mecánicas manuales para sostener, agarrar	3	3	-	-	-
0713 Herramientas mecánicas manuales para trabajos de cocina (excepto cuchillos)	1	1	-	-	-
0717 Pistolas neumáticas (sin especificar herramienta)	1	1	-	-	-
0799 Otras herramientas mecánicas sostenidas o guiadas con las manos clasificadas en el grupo 07 pero no citadas anteriormente	16	16	-	-	-
0801 Herramientas manuales, sin especificación en cuanto a motorización, para serrar	4	4	-	-	-
0802 Herramientas manuales, sin especificación en cuanto a motorización, para cortar, separar (comprende tijeras, cizallas, podaderas...)	10	10	-	-	-
0803 Herramientas manuales, sin especificación en cuanto a motorización, para tallar, mortajar, cincelar, recortar, tundir	1	1	-	-	-
0804 Herramientas manuales, sin especificación en cuanto a motorización, para raspar, pulir, lijar	3	3	-	-	-
0805 Herramientas manuales, sin especificación en cuanto a motorización, para taladrar, hacer girar, atornillar	3	3	-	-	-
0806 Herramientas manuales, sin especificación en cuanto a motorización, para clavar, remachar, grapar	1	1	-	-	-
0807 Herramientas manuales, sin especificación en cuanto a motorización, para coser, tejer	1	1	-	-	-
0808 Herramientas manuales, sin especificación en cuanto a motorización, para soldar, pegar	9	9	-	-	-
0810 Herramientas manuales, sin especificación en cuanto a motorización, para encerar, lubricar, lavar, limpiar	2	2	-	-	-
0812 Herramientas manuales, sin especificación en cuanto a motorización, para sostener, agarrar	2	2	-	-	-
0899 Otras herramientas manuales, sin especificación en cuanto a motorización, para otros trabajos, clasificadas en el grupo 08 pero no citadas anteriormente	5	5	-	-	-
0901 Máquinas portátiles o móviles de extracción y para trabajo de suelo - minas, canteras y equipos de construcción/obras públicas	7	7	-	-	-
0902 Máquinas portátiles o móviles para trabajo del suelo - agricultura	2	2	-	-	-
0903 Máquinas portátiles o móviles (excepto trabajo del suelo) - de solar de obras	1	1	-	-	-
0904 Máquinas móviles de limpieza de suelos	2	2	-	-	-
0999 Otras máquinas y equipos portátiles o móviles clasificados en el grupo 09 pero no citados anteriormente	13	13	-	-	-

Accidentes con baja en jornada de trabajo según grado de lesión y agente material asociado a la desviación

Agente material	Total	Leve	Grave	Muy Grave	Mortal
1001 Máquinas fijas para trabajo del suelo, construcción y obras públicas	1	-	1	-	-
1002 Máquinas para la preparación de los materiales: triturar, pulverizar, filtrar, separar, mezclar, amasar	19	19	-	-	-
1003 Otros materiales de proceso químico	1	1	-	-	-
1004 Máquinas para la transformación de los materiales - procedimientos en caliente (hornos, secadores estufas)	3	3	-	-	-
1005 Máquinas para la transformación de los materiales - procedimientos en frío (producción de frío)	2	2	-	-	-
1006 Máquinas para la transformación de los materiales, otros procedimientos	10	10	-	-	-
1007 Formar por prensado, aplastamiento (máquinas de)	15	15	-	-	-
1008 Máquinas para formar - por calandrado, laminado, máquinas de cilindros (incluso fabricación de papel)	10	10	-	-	-
1009 Máquinas de formar - por inyección, extrusión, soplado, hilatura, moldeado, fusión, fundición	6	6	-	-	-
1010 Máquinas de mecanizado (cepillar, fresar, alisar, esmerilar, pulir, torneear, taladrar)	22	21	1	-	-
1011 Máquinas de mecanizado para serrar	5	4	1	-	-
1012 Máquinas de mecanizado - para cortar, ranurar, recortar (comprende prensa estampadora, cizalla, guillotina, oxicorte)	46	46	-	-	-
1013 Máquinas para el tratamiento de superficies (limpiar, lavar, secar, pintar, imprimir)	18	18	-	-	-
1014 Máquinas para el tratamiento de superficies - galvanizado, tratamiento electrolítico de superficies	1	1	-	-	-
1015 Máquinas para ensamblar (soldar, pegar, clavar, atornillar, remachar, hilar, alambrear, coser, grapar)	18	18	-	-	-
1016 Máquinas para acondicionar, embalar (llenar, etiquetar, cerrar...)	37	37	-	-	-
1017 Otros tipos de máquinas de industrias específicas (control de ensayos, diversas)	6	5	1	-	-
1099 Otras máquinas y equipos fijos clasificados en el grupo 10 pero no citados anteriormente	45	45	-	-	-
1101 Transportadores fijos, equipos y sistemas de transportes continuos - mediante cinta transportadora, escaleras mecánicas, teleféricos, transportadores, etc.	33	32	1	-	-
1102 Elevadores, ascensores, equipos de nivelación - montacargas, elevadores de cangilones, gatos, tornos, etc.	15	12	2	-	1
1103 Grúas fijas, móviles, montadas sobre vehículos, grúas de puentes, equipos de elevación de carga suspendida	10	10	-	-	-
1104 Dispositivos móviles de transporte, carros de transporte (carros motorizados o no) - carretillas, estibadores para placas estibadoras, etc.	156	155	1	-	-
1105 Dispositivos elevadores, de amarre, de prensión y materiales diversos para el transporte (comprende eslingas, ganchos, cordaje...)	7	7	-	-	-
1106 Dispositivos de almacenamiento, embalaje, contenedores fijos (silos, depósitos, cisternas, tanques)	8	8	-	-	-
1107 Dispositivos de almacenamiento, embalaje, contenedores móviles	18	18	-	-	-
1108 Accesorios de almacenamiento, estanterías, estanterías especiales para almacenar cargas en palets, palets	91	91	-	-	-
1109 Embalajes diversos, pequeños y medianos, móviles (cestos, recipientes diversos, botellas, cajones, extintores...)	100	100	-	-	-
1199 Otros dispositivos de traslado, transporte y almacenamiento clasificados en el grupo 11 pero no citados anteriormente	21	21	-	-	-
1201 Vehículos pesados: camiones (transporte de carga), autobuses y autocares (transporte de pasajeros)	57	54	2	1	-
1202 Vehículos ligeros - de carga o de pasajeros	70	69	-	-	1
1203 Motocicletas, velomotores, escúters	2	2	-	-	-
1299 Otros vehículos terrestres clasificados en el grupo 12 pero no citados anteriormente	2	2	-	-	-
1301 Vehículos sobre railes, incluso monorrailes suspendidos: de carga	2	2	-	-	-
1305 Barcos de pesca artesanal	1	1	-	-	-
1307 Aviones: de pasajeros	1	1	-	-	-
1401 Materiales de construcción - grandes y pequeños: agente prefabricado, encofrado, viguetas, ladrillos, tejas...	87	86	1	-	-
1402 Elementos constitutivos de máquina, de vehículo: chasis, cárter, manivela, rueda, etc.	75	73	2	-	-
1403 Piezas trabajadas, elementos o herramientas de máquinas (incluso los fragmentos y astillas procedentes de estos agentes materiales)	272	271	1	-	-
1404 Elementos de ensamblaje, tornillos, clavos, bulones	22	22	-	-	-
1405 Partículas, polvos, fragmentos, trozos, proyecciones, astillas y otros elementos resultantes de rotura	105	104	1	-	-
1406 Productos - de la agricultura (comprende granos, paja, otras producciones agrícolas)	1	1	-	-	-
1407 Productos - para la agricultura, la ganadería (comprende abonos, alimentos para animales)	12	12	-	-	-

Accidentes con baja en jornada de trabajo según grado de lesión y agente material asociado a la desviación

Agente material			Total	Leve	Grave	Mortal
1408 Productos almacenados (comprende los objetos y embalajes dispuestos en un almacenamiento)	96	95	1	-	-	-
1409 Productos almacenados - en rollos, bobinas	31	31	-	-	-	-
1410 Cargas - transportadas sobre dispositivo de manipulación mecánica, de transporte	4	4	-	-	-	-
1411 Cargas - suspendidas de dispositivo de puesta a nivel, una grúa	1	1	-	-	-	-
1412 Cargas - manipuladas a mano	606	606	-	-	-	-
1499 Otros materiales, objetos, productos, elementos de máquinas clasificados en el grupo 14 pero no citados anteriormente	76	76	-	-	-	-
1501 Materias - cáusticas, corrosivas (sólidas, líquidas o gaseosas)	22	22	-	-	-	-
1502 Materias - nocivas, tóxicas (sólidas líquidas o gaseosas)	9	9	-	-	-	-
1503 Materias - inflamables (sólidas, líquidas o gaseosas)	5	4	-	1	-	-
1505 Gases, vapores sin efectos específicos	4	4	-	-	-	-
1507 Sustancias biológicas	2	2	-	-	-	-
1508 Sustancias, materias - sin peligro específico (agua, materias inertes...)	21	21	-	-	-	-
1599 Otras sustancias químicas, explosivas, radioactivas, biológicas clasificadas en el grupo 15 pero no citadas anteriormente	4	4	-	-	-	-
1601 Dispositivos de protección - sobre máquina	1	1	-	-	-	-
1602 Equipos de protección individual	4	4	-	-	-	-
1603 Dispositivos y equipos de emergencia	2	2	-	-	-	-
1699 Otros dispositivos y equipos de protección clasificados en el grupo 16 pero no citados anteriormente	1	1	-	-	-	-
1701 Mobiliario	30	30	-	-	-	-
1702 Material de telefonía, de telefacsímil	1	1	-	-	-	-
1702 Ordenador	1	1	-	-	-	-
1708 Aparatos, utensilios, objetos, ropa del hogar (uso profesional)	5	5	-	-	-	-
1799 Otros equipos de oficina y personales, material de deporte, armas, clasificados en el grupo 17 pero no citados anteriormente	1	1	-	-	-	-
1801 Árboles, plantas, cultivos	5	5	-	-	-	-
1802 Animales - domésticos y de cría	7	7	-	-	-	-
1803 Insectos	2	2	-	-	-	-
1806 Humanos	16	15	1	-	-	-
1901 Residuos en grandes cantidades - de materias, productos, materiales, objetos	4	4	-	-	-	-
1902 Residuos en grandes cantidades de sustancias químicas	1	1	-	-	-	-
1903 Residuos en grandes cantidades de sustancias biológicas, vegetales, animales	2	2	-	-	-	-
2001 Fenómenos físicos, ruido, radiación natural (luz, arco luminoso, presurización, despresurización, presión...)	4	4	-	-	-	-
2002 Elementos naturales y atmosféricos (comprende superficies de agua, barro, lluvia, granizo, nieve, hielo, ráfaga de viento...)	17	17	-	-	-	-
2003 Incendio, fuego	2	1	1	-	-	-
2099 Otros fenómenos físicos y elementos naturales clasificados en el grupo 20 pero no citados anteriormente	3	3	-	-	-	-
9900 Otros agentes materiales no citados en esta clasificación	74	74	-	-	-	-
TOTALES	3.946	3.917	25	2	2	2

Accidentabilidad sectorial 2009. Construcción

Accidentes de trabajo según grado de lesión

	Total nº	Total %	Leve	Grave	Muy Grave	Mortal
Accidentes con baja en Jornada de Trabajo	3.373	43,83	3.337	26	5	5
Accidentes con baja in Itinere	236	3,07	233	2	-	1
TOTAL	3.609	46,89	3.570	28	5	6
Accidentes sin baja	4.087	53,11				
TOTAL	7.696	100				

Accidentes con baja en jornada de trabajo según grado de lesión y lugar del accidente

Lugar	Total nº	Total %	Leve	Grave	Muy Grave	Mortal
1 En el centro o lugar de trabajo habitual	3.014	89,36	2.990	21	3	-
2 En desplazamiento en su jornada laboral	108	3,20	105	2	1	-
4 En otro centro o lugar de trabajo	251	7,44	242	3	1	5
TOTALES	3.373	100,00	3.337	26	5	5

Accidentes con baja en jornada de trabajo según grado de lesión y sexo

Sexo	Total nº	Total %	Leve nº	Leve %	Grave nº	Grave %	Muy Grave nº	Muy Grave %	Mortal nº	Mortal %
Hombre	3.331	98,75	3.296	25	5	5				
Mujer	42	1,25	41	1	-	-				
TOTAL	3.373	100	3.337	26	5	5				

Accidentes con baja en jornada de trabajo según grado de lesión y edad

Edad	Total nº	Total %	Leve	Grave	Muy Grave	Mortal
Menos de 20 años	86	2,55	85	1	-	-
Entre 20 y 24 años	373	11,06	371	1	1	-
Entre 25 y 29 años	599	17,76	594	2	2	1
Entre 30 y 34 años	619	18,35	616	1	-	2
Entre 35 y 39 años	516	15,30	511	4	1	-
Entre 40 y 44 años	424	12,57	415	8	-	1
Entre 45 y 49 años	306	9,07	301	4	-	1
Entre 50 y 54 años	210	6,23	205	4	1	-
Entre 55 y 59 años	148	4,39	148	-	-	-
Entre 60 y 64 años	89	2,64	88	1	-	-
65 ó más años	3	0,09	3	-	-	-
TOTALES	3.373	100	3.337	26	5	5

Accidentes con baja en jornada de trabajo según grado de lesión y tamaño de la empresa

Tamaño de la empresa	Total nº	Total %	Leve	Grave	Muy Grave	Mortal
Menos de 6 trabajadores	962	28,52	946	12	1	3
Entre 6 y 25 trabajadores	1.394	41,33	1.381	9	2	2
Entre 26 y 50 trabajadores	523	15,51	518	4	1	-
Entre 51 y 100 trabajadores	297	8,81	296	1	-	-
Entre 101 y 250 trabajadores	165	4,89	164	-	1	-
Entre 251 y 500 trabajadores	28	0,83	28	-	-	-
Entre 501 y 1.000 trabajadores	2	0,06	2	-	-	-
Más de 1.000 trabajadores	2	0,06	2	-	-	-
TOTALES	3.373	100	3.337	26	5	5

Accidentes con baja en jornada de trabajo según grado de lesión y antigüedad en el puesto

Antigüedad	Total nº	Total %	Leve	Grave	Muy Grave	Mortal
Menor de 3 meses	875	25,94	867	7	1	-
Entre 4 y 6 meses	511	15,15	502	5	2	2
Entre 7 y 12 meses	322	9,55	320	1	-	1
Entre 13 y 24 meses	380	11,27	377	2	-	1
Entre 25 y 48 meses	529	15,68	525	3	1	-
Mayor de 48 meses	756	22,41	746	8	1	1
TOTALES	3.373	100	3.337	26	5	5

Accidentes con baja en jornada de trabajo según grado de lesión y nacionalidad del trabajador

	Total nº	Total %	Leve	Grave	Muy Grave	Mortal
ESPAÑOLES	2.768	82	2.742	19	4	3
EXTRANJEROS						
Unión Europea	66	2	66	-	-	-
Resto de Europa	28	1	28	-	-	-
América	345	10	340	3	1	1
África	165	5	160	4	-	1
Asia	1	-	1	-	-	-
TOTAL EXTRANJEROS	605	18	595	7	1	2
TOTALES	3.373	100	3.337	26	5	5

Accidentes con baja en jornada de trabajo según grado de lesión y nacionalidad del trabajador

Cód.	Pais	Total	Leve	Grave	Muy Grave	Mortal
032	Argentina	8	8	-	-	-
051	Armenia	1	1	-	-	-
068	Bolivia	23	23	-	-	-
070	Bosnia-Herzegovina	2	2	-	-	-
076	Brasil	1	1	-	-	-
100	Bulgaria	8	8	-	-	-
152	Chile	3	3	-	-	-
170	Colombia	31	30	1	-	-
178	Congo	1	1	-	-	-
180	Zaire	1	1	-	-	-
214	República Dominicana	2	2	-	-	-
218	Ecuador	268	264	2	1	1
226	Guinea Ecuatorial	2	2	-	-	-
249	Francia	2	2	-	-	-
276	Alemania	3	3	-	-	-
288	Ghana	4	4	-	-	-
324	Guinea	4	4	-	-	-
340	Honduras	1	1	-	-	-
380	Italia	4	4	-	-	-
384	Costa de Marfil	2	2	-	-	-
440	Lituania	3	3	-	-	-
466	Malí	4	4	-	-	-
484	México	2	2	-	-	-
498	Moldavia	1	1	-	-	-
504	Marruecos	138	133	4	-	1
528	Países Bajos	1	1	-	-	-

Accidentes con baja en jornada de trabajo según grado de lesión y nacionalidad del trabajador

Cód. País	Total	Leve	Grave	Muy Grave	Mortal
566 Nigeria	3	3	-	-	-
600 Paraguay	2	2	-	-	-
604 Perú	1	1	-	-	-
616 Polonia	5	5	-	-	-
620 Portugal	10	10	-	-	-
642 Rumania	29	29	-	-	-
643 Rusia	1	1	-	-	-
686 Senegal	3	3	-	-	-
710 África del Sur	1	1	-	-	-
724 España	2.768	2.742	19	4	3
740 Surinam	2	2	-	-	-
788 Túnez	1	1	-	-	-
804 Ucrania	24	24	-	-	-
826 Reino Unido	1	1	-	-	-
854 Burkina Fasso	1	1	-	-	-
858 Uruguay	1	1	-	-	-
TOTALES	3.373	3.337	26	5	5

Accidentes con baja en jornada de trabajo según grado de lesión y municipio

Código	Municipios	Total	Leve	Grave	Muy Grave	Mortal
30001	Abanilla	19	19	-	-	-
30002	Abarán	33	33	-	-	-
30003	Águilas	71	70	-	1	-
30004	Albudeite	1	1	-	-	-
30005	Alcantarilla	121	121	-	-	-
30007	Alguazas	9	9	-	-	-
30008	Alhama de Murcia	36	36	-	-	-
30009	Archena	29	29	-	-	-
30010	Beniel	30	29	1	-	-
30011	Blanca	8	8	-	-	-
30012	Bullas	73	72	1	-	-
30013	Calasparra	36	34	-	1	-
30014	Campos del Río	8	8	-	-	-
30015	Caravaca de la Cruz	54	53	1	-	-
30016	Cartagena	643	638	5	-	-
30017	Cehegín	33	32	1	-	-
30018	Ceutí	37	37	-	-	-
30019	Cieza	75	74	1	-	-
30020	Fortuna	40	40	-	-	-
30021	Fuente Álamo de Murcia	30	29	1	-	-
30022	Jumilla	62	61	1	-	-
30023	Librilla	6	6	-	-	-
30024	Lorca	159	158	-	1	-
30025	Lorquí	39	39	-	-	-
30026	Mazarrón	64	63	1	-	-
30027	Molina de Segura	136	133	2	1	-
30028	Moratalla	18	18	-	-	-
30029	Mula	40	40	-	-	-
30030	Murcia	912	903	6	1	2
30032	Pliego	2	2	-	-	-
30033	Puerto Lumbreras	22	22	-	-	-
30034	Ricote	1	1	-	-	-
30035	San Javier	73	73	-	-	-
30036	San Pedro del Pinatar	37	37	-	-	-
30037	Torre-Pacheco	148	145	1	-	2
30038	Torres de Cotillas (Las)	44	43	-	-	1
30039	Totana	63	61	2	-	-
30040	Ulea	1	1	-	-	-
30041	Unión (La)	35	34	-	-	-
30042	Villanueva del Río Segura	2	2	-	-	-
30043	Yecla	25	25	-	-	-

Accidentes con baja en jornada de trabajo según grado de lesión y municipio

Código	Municipios	Total	Leve	Grave	Muy Grave	Mortal
30901	Santomera	31	30	1	-	-
30902	Alcázares (Los)	21	21	-	-	-
	Otros municipios	45	45	-	-	-
TOTALES		3.373	3.337	26	5	5

Accidentes con baja en jornada de trabajo según grado de lesión y actividad económica

Actividad	Total nº	Total %	Leve	Grave	Muy Grave	Mortal
411 Promoción inmobiliaria	39	1,16	38	1	-	-
412 Construcción de edificios	1.373	40,71	1.363	7	3	-
421 Construcción de carreteras y vías férreas, puentes y túneles	45	1,33	44	1	-	-
422 Construcción de redes	157	4,65	153	3	1	-
429 Construcción de otros proyectos de ingeniería civil	12	0,36	12	-	-	-
431 Demolición y preparación de terrenos	185	5,48	183	2	-	-
432 Instalaciones eléctricas, de fontanería y otras instalaciones en obras de construcción	719	21,32	710	6	1	2
433 Revocamiento	348	10,32	344	3	-	1
439 Construcción de cubiertas	495	14,68	490	3	-	2
TOTALES	3.373	100	3.337	26	5	5

Accidentes con baja en jornada de trabajo según grado de lesión y ocupación del trabajador

Ocupación	Total	Leve	Grave	Muy Grave	Mortal
11 Dirección general y presidencia ejecutiva	1	1	-	-	-
14 Gerencia de otras empresas con menos de 10 asalariados	6	6	-	-	-
20 Ingenieros superiores	1	1	-	-	-
23 Abogados y fiscales	1	1	-	-	-
26 Profesiones asociadas a una titulación de primer ciclo universitario en ciencias físicas, químicas, matemáticas e ingeniería y asimilados	3	3	-	-	-
30 Técnicos de las ciencias físicas, químicas e ingenierías	4	4	-	-	-
31 Técnicos de las ciencias naturales y profesionales auxiliares asimilados	1	1	-	-	-
33 Profesionales de apoyo en operaciones financieras y algunas operaciones comerciales	1	1	-	-	-
34 Profesionales de apoyo de la gestión administrativa, con tareas administrativas generales	3	3	-	-	-
35 Profesionales de apoyo de promoción social	1	1	-	-	-
40 Empleados en servicios contables, financieros, y de servicios de apoyo a la producción y al transporte	7	7	-	-	-
42 Operadores de máquinas de oficina	2	2	-	-	-
43 Auxiliares administrativos sin tareas de atención al público no clasificados anteriormente	3	3	-	-	-
44 Auxiliares administrativos con tareas de atención al público no clasificados anteriormente	10	10	-	-	-
45 Empleados en trato directo con el público en agencias de viajes, recepcionistas y telefonistas	2	2	-	-	-
51 Otros trabajadores de servicios personales	1	1	-	-	-
52 Guardias jurados y personal de seguridad privado	2	2	-	-	-
53 Dependientes y exhibidores en tiendas, almacenes, quioscos y mercados	2	2	-	-	-
60 Trabajadores cualificados en actividades agrícolas	2	2	-	-	-
70 Encargados de pintores, empapeladores y asimilados	111	111	-	-	-
71 Trabajadores en obras estructurales de construcción y asimilados	1.293	1.283	8	1	1
72 Trabajadores de acabado de construcción y asimilados, pintores y otros asimilados	618	609	6	2	1
73 Encargados de la metalurgia y jefes de talleres mecánicos	11	11	-	-	-
75 Soldadores, chapistas, montadores de estructuras metálicas, herreros, elaboradores de herramientas y asimilados,	168	166	2	-	-
76 Mecánicos y ajustadores de maquinaria y equipos eléctricos y electrónicos	108	106	1	-	1
77 Mecánicos de precisión en metales, trabajadores de artes gráficas, ceramistas, vidrieros y artesanos de la madera, textil y del cuero	5	5	-	-	-
79 Trabajadores que tratan la madera, ebanistas, trabajadores de la industria textil, confección, piel, cuero, calzado y asimilados.	26	26	-	-	-
80 Jefes de equipo y encargados en instalaciones industriales fijas	5	5	-	-	-
81 Operadores de instalaciones industriales fijas y asimilados	15	15	-	-	-
82 Encargado de operadores de máquinas fijas	3	3	-	-	-
83 Operadores de máquinas fijas	4	4	-	-	-
84 Montadores y ensambladores	150	149	1	-	-
85 Maquinista de locomotora, operador de maquinaria agrícola y de equipos pesados móviles, y marineros,	69	69	-	-	-
86 Conductores de vehículos para el transporte urbano o por carretera	87	85	1	-	1
90 Vendedores ambulantes y asimilados	1	1	-	-	-
91 Empleados domésticos y otro personal de limpieza de interior de edificios	9	9	-	-	-
92 Conserjes de edificios, limpiacristales y vigilantes	3	3	-	-	-
93 Otros trabajadores no cualificados en otros servicios	6	6	-	-	-

Accidentes con baja en jornada de trabajo según grado de lesión y ocupación del trabajador

Ocupación	Total	Leve	Grave	Muy Grave	Mortal
94 Peones forestales	1	-	1	-	-
96 Peones de la construcción	584	577	5	2	-
97 Peones de industrias manufactureras	37	36	-	-	1
98 Peones del transporte y descargadores	6	5	1	-	-
TOTALES	3.373	3.337	26	5	5

Accidentes con baja en jornada de trabajo según grado de lesión y mes

Mes	Total nº	Total %	Leve	Grave	Muy Grave	Mortal
Enero	253	7,50	247	6	-	-
Febrero	275	8,15	272	1	1	1
Marzo	305	9,04	302	3	-	-
Abril	269	7,98	264	4	1	-
Mayo	308	9,13	304	3	1	-
Junio	323	9,58	320	2	-	1
Julio	354	10,50	350	2	-	2
Agosto	286	8,48	284	2	-	-
Septiembre	281	8,33	280	1	-	-
Octubre	280	8,30	278	-	1	1
Noviembre	272	8,06	270	2	-	-
Diciembre	167	4,95	166	-	1	-
TOTALES	3.373	100	3.337	26	5	5

Accidentes con baja en jornada de trabajo según grado de lesión y día de la semana

Día de la semana	Total nº	Total %	Leve	Grave	Muy Grave	Mortal
Lunes	842	24,96	836	5	-	1
Martes	648	19,21	642	6	-	-
Miércoles	669	19,83	660	6	1	2
Jueves	583	17,28	574	4	3	2
Viernes	570	16,90	564	5	1	-
Sábado	52	1,54	52	-	-	-
Domingo	9	0,27	9	-	-	-
TOTALES	3.373	100	3.337	26	5	5

Accidentes con baja en jornada de trabajo según grado de lesión y hora del día

Hora del día	Total nº	Total %	Leve	Grave	Muy Grave	Mortal
01	27	0,80	27	-	-	-
02	30	0,89	29	1	-	-
03	24	0,71	24	-	-	-
04	16	0,47	16	-	-	-
05	21	0,62	20	-	1	-
06	18	0,53	18	-	-	-
07	25	0,74	25	-	-	-
08	188	5,57	186	1	-	1
09	382	11,33	379	-	2	1
10	435	12,90	431	3	-	1
11	431	12,78	426	5	-	-
12	459	13,61	455	4	-	-
13	268	7,95	268	-	-	-
14	55	1,63	51	2	-	2
15	74	2,19	74	-	-	-
16	238	7,06	234	4	-	-
17	342	10,14	338	2	2	-
18	242	7,17	239	3	-	-
19	76	2,25	75	1	-	-
20	11	0,33	11	-	-	-
21	3	0,09	3	-	-	-
22	3	0,09	3	-	-	-
23	4	0,12	4	-	-	-
24	1	0,03	1	-	-	-
TOTALES	3.373	100	3.337	26	5	5

Accidentes con baja en jornada de trabajo según grado de lesión y hora de trabajo

Hora de trabajo	Total nº	Total %	Leve	Grave	Muy Grave	Mortal
1	431	12,78	429	1	-	1
2	547	16,22	541	2	2	2
3	536	15,89	530	6	-	-
4	463	13,73	460	3	-	-
5	328	9,72	325	2	-	1
6	382	11,33	379	2	-	1
7	342	10,14	333	7	2	-
8	211	6,26	210	1	-	-
9	32	0,95	32	-	-	-
10	24	0,71	24	-	-	-
11	20	0,59	19	1	-	-
12	24	0,71	23	1	-	-
13	5	0,15	5	-	-	-
14	4	0,12	3	-	1	-
15	2	0,06	2	-	-	-
16	8	0,24	8	-	-	-
17	6	0,18	6	-	-	-
18	4	0,12	4	-	-	-
19	4	0,12	4	-	-	-
TOTALES	3.373	100	3.337	26	5	5

Accidentes con baja en jornada de trabajo según grado y tipo de lesión

Tipo de lesión	Total	Leve	Grave	Muy Grave	Mortal
00 Tipo de lesión desconocida o sin especificar	69	69	-	-	-
11 Lesiones superficiales	548	548	-	-	-
12 Heridas abiertas	269	268	1	-	-
19 Otros tipos de heridas y lesiones superficiales	431	431	-	-	-
21 Fracturas cerradas	151	144	7	-	-
22 Fracturas abiertas	21	19	2	-	-
29 Otros tipos de fracturas de huesos	48	44	4	-	-
30 Dislocaciones, esguinces y torceduras	5	4	1	-	-
31 Dislocaciones y subluxaciones	450	450	-	-	-
32 Esguinces y torceduras	554	554	-	-	-
39 Otros tipos de dislocaciones, esguinces y torceduras	428	428	-	-	-
40 Amputaciones traumáticas (pérdida de partes del cuerpo)	7	6	1	-	-
50 Conmociones y lesiones internas	3	3	-	-	-
51 Conmociones y lesiones intracraneales	20	18	1	1	-
52 Lesiones internas	139	135	2	-	2
59 Otros tipos de conmoción y lesiones internas	50	49	-	1	-
60 Quemaduras, escaldaduras y congelación	4	4	-	-	-
61 Quemaduras y escaldaduras (térmicas)	19	17	2	-	-
62 Quemaduras químicas (corrosión)	3	3	-	-	-
69 Otros tipos de quemaduras, escaldaduras y congelación	8	8	-	-	-
70 Envenenamientos e infecciones	1	1	-	-	-
71 Envenenamientos agudos	1	1	-	-	-
72 Infecciones agudas	2	2	-	-	-
79 Otros tipos de envenenamientos e infecciones	3	3	-	-	-
80 Ahogamientos y asfixias	5	5	-	-	-
81 Asfixias	2	2	-	-	-
89 Otros tipos de ahogamientos y asfixias	1	1	-	-	-
90 Efectos del ruido, la vibración y la presión	2	2	-	-	-
111 Daños psicológicos debidos a agresiones y amenazas	1	1	-	-	-
112 Choques traumáticos (eléctrico, provocados por un rayo, etc.)	2	-	1	1	-
119 Otros tipos de choques (desastres naturales, choque anafiláctico, etc.)	1	1	-	-	-
120 Lesiones múltiples	35	28	2	2	3
130 Infartos, derrames cerebrales y otras patologías no traumáticas	3	1	2	-	-
999 Otras lesiones especificadas no incluidas en otros apartados	87	87	-	-	-
TOTALES	3.373	3.337	26	5	5

Accidentes con baja en jornada de trabajo según grado de lesión y parte del cuerpo

Parte del cuerpo	Total	Leve	Grave	Muy Grave	Mortal
00 Parte de cuerpo afectada sin especificar	4	4	-	-	-
11 Cabeza, (capuz) cerebro, nervios craneanos y vasos cerebrales	18	18	-	-	-
12 Zona facial	39	39	-	-	-
13 Ojo (s)	160	159	1	-	-
14 Oreja (s)	2	2	-	-	-
18 Cabeza, múltiples partes afectadas	4	3	1	-	-
19 Cabeza, otras partes no mencionadas anteriormente	28	26	1	1	-
21 Cuello, incluida la columna y las vértebras del cuello	84	83	-	-	1
29 Cuello, otras partes no mencionadas anteriormente	21	21	-	-	-
31 Espalda, incluida la columna y las vértebras de la espalda	571	569	2	-	-
39 Espalda, otras partes no mencionadas anteriormente	140	139	-	1	-
41 Caja torácica, costillas, incluidos omóplatos y articulaciones acromioclaviculares	70	68	2	-	-
42 Región torácica, incluidos sus órganos	15	11	4	-	-
43 Región pélvica y abdominal, incluidos sus órganos	13	13	-	-	-
48 Tronco, múltiples partes afectadas	8	6	-	1	1
49 Tronco, otras partes no mencionadas anteriormente	17	16	1	-	-
51 Hombro y articulaciones del húmero	142	142	-	-	-
52 Brazo, incluida la articulación del cúbito	153	151	2	-	-
53 Mano	234	233	1	-	-
54 Dedo(s)	340	338	2	-	-
55 Muñeca	143	143	-	-	-
58 Extremidades superiores, múltiples partes afectadas	11	11	-	-	-
59 Extremidades superiores, otras partes no mencionadas anteriormente	22	22	-	-	-
61 Cadera y articulaciones de la cadera	17	16	1	-	-
62 Pierna, incluida rodilla	441	439	2	-	-
63 Maléolo	257	256	1	-	-
64 Pie	241	240	1	-	-
65 Dedo(s) del pie	31	31	-	-	-
68 Extremidades inferiores, múltiples partes afectadas	8	8	-	-	-
69 Extremidades inferiores, otras partes no mencionadas anteriormente	40	40	-	-	-
71 Todo el cuerpo (efectos sistémicos)	2	2	-	-	-
78 Múltiples partes del cuerpo afectadas	76	67	4	2	3
99 Otras partes del cuerpo no mencionadas anteriormente	21	21	-	-	-
TOTALES	3.373	3.337	26	5	5

Accidentes con baja en jornada de trabajo según grado de lesión y forma / contacto

Forma/contacto	Total	Leve	Grave	Muy Grave	Mortal
00 Ninguna información	39	39	-	-	-
11 Contacto indirecto con un arco eléctrico, rayo (pasivo)	3	3	-	-	-
12 Contacto directo con la electricidad, recibir una descarga eléctrica en el cuerpo	7	4	1	1	1
13 Contacto con llamas directas u objetos o entornos - con elevada temperatura o en llamas	18	16	2	-	-
14 Contacto con objeto o entorno - frío o helado	5	5	-	-	-
15 Contacto con sustancias peligrosas - a través de la nariz, la boca, por inhalación	5	5	-	-	-
16 Contacto con sustancias peligrosas - sobre o a través de la piel y de los ojos	36	36	-	-	-
19 Otro contacto - Tipo de lesión conocido del grupo 10 pero no mencionado	57	57	-	-	-
22 Quedar sepultado bajo un sólido	1	-	-	1	-
23 Envuelto por, rodeado de gases o de partículas en suspensión	9	9	-	-	-
29 Otro contacto - Tipo de lesión conocido del grupo 20 pero no mencionado anteriormente	1	1	-	-	-
31 Aplastamiento sobre o contra, resultado de una caída	462	448	10	2	2
32 Aplastamiento sobre o contra, resultado de un tropiezo o choque contra un objeto inmóvil	345	344	1	-	-
39 Otro contacto - Tipo de lesión conocido del grupo 30 pero no mencionado anteriormente	89	89	-	-	-
41 Choque o golpe contra un objeto - proyectado	100	99	1	-	-
42 Choque o golpe contra un objeto - que cae	227	223	2	-	2
43 Choque o golpe contra un objeto - en balanceo	64	64	-	-	-
44 Choque o golpe contra un objeto (incluidos los vehículos) - en movimiento	73	72	1	-	-
45 Colisión con un objeto (incluidos los vehículos) - colisión con una persona (la víctima está en movimiento)	71	70	1	-	-
46 Golpe de mar	2	2	-	-	-
49 Otro contacto - Tipo de lesión conocido del grupo 40 pero no mencionado anteriormente	55	55	-	-	-
51 Contacto con un "agente material" cortante (cuchillo u hoja)	150	149	1	-	-
52 Contacto con un "agente material" punzante (clavo o herramienta afilada)	40	40	-	-	-
53 Contacto con un "agente material" que arañe (rallador, lija, tabla no cepillada, etc.)	31	31	-	-	-
59 Otro contacto - Tipo de lesión conocido del grupo 50 pero no mencionado anteriormente	84	84	-	-	-

Accidentes con baja en jornada de trabajo según grado de lesión y forma / contacto

Forma/contacto	Total	Leve	Grave	Muy Grave	Mortal
61 Quedar atrapado, ser aplastado - en	29	27	2	-	-
62 Quedar atrapado, ser aplastado - bajo	20	19	1	-	-
63 Quedar atrapado, ser aplastado - entre	47	46	-	1	-
64 Amputación, seccionamiento de un miembro, una mano o un dedo	1	1	-	-	-
69 Otro contacto - Tipo de lesión conocido del grupo 60 pero no mencionado anteriormente	13	13	-	-	-
71 Sobreefuerzo físico - sobre el sistema musculoesquelético	1.231	1.230	1	-	-
72 Exposición a radiaciones, ruido, luz o presión	2	2	-	-	-
73 Trauma psíquico	2	2	-	-	-
79 Otro contacto - Tipo de lesión conocido del grupo 70 pero no mencionado antes	33	33	-	-	-
81 Mordedura	3	3	-	-	-
82 Picadura de un insecto, un pez	2	2	-	-	-
83 Golpes, patadas, cabezazos, estrangulamiento	5	5	-	-	-
90 Infartos, derrames cerebrales y otras patologías no traumáticas	3	1	2	-	-
99 Otro contacto - Tipo de lesión no codificado en la presente clasificación	8	8	-	-	-
TOTALES	3.373	3.337	26	5	5

Accidentes con baja en jornada de trabajo según grado de lesión y actividad física específica

Actividad física específica	Total	Leve	Grave	Muy Grave	Mortal
00 Ninguna información	20	20	-	-	-
11 Arrancar la máquina, parar la máquina	10	10	-	-	-
12 Alimentar la máquina, vaciar la máquina	5	5	-	-	-
13 Vigilar la máquina, hacer funcionar - conducir la máquina	52	52	-	-	-
19 Otra Actividad física específica conocida del grupo 10 pero no mencionada anteriormente	56	56	-	-	-
21 Trabajar con herramientas manuales sin motor	405	399	5	1	-
22 Trabajar con herramientas manuales con motor	147	144	3	-	-
29 Otra Actividad física específica conocida del grupo 20 pero no mencionada anteriormente	27	27	-	-	-
31 Conducir un medio de transporte o un equipo de carga - móvil y con motor	99	98	1	-	-
32 Conducir un medio de transporte o un equipo de carga - móvil y sin motor	1	1	-	-	-
33 Ser pasajero a bordo de un medio de transporte	9	9	-	-	-
39 Otra Actividad física específica conocida del grupo 30 pero no mencionada anteriormente	7	7	-	-	-
41 Coger con la mano, agarrar, asir, sujetar en la mano, poner - en un plano horizontal	733	725	4	3	1
42 Ligar, atar, arrancar, deshacer, prensar, destornillar, atornillar, girar	45	45	-	-	-
43 Fijar, colgar, izar, instalar - en un plano vertical	90	88	-	-	2
44 Lanzar, proyectar lejos	4	4	-	-	-
45 Abrir, cerrar (una caja, un embalaje, un paquete)	11	11	-	-	-
46 Verter, introducir líquidos, llenar, regar, pulverizar, vaciar, achicar	12	11	1	-	-
47 Abrir (un cajón), empujar (una puerta de un hangar, de un despacho, de un armario)	8	8	-	-	-
49 Otra Actividad física específica conocida del grupo 40 pero no mencionada anteriormente	40	40	-	-	-
51 Transportar verticalmente - alzar, levantar, bajar, etc. un objeto	295	295	-	-	-
52 Transportar horizontalmente - tirar de, empujar, hacer rodar, etc. un objeto	67	67	-	-	-
53 Transportar una carga (portar) - por parte de una persona	106	105	1	-	-
59 Otra Actividad física específica conocida del grupo 50 pero no mencionada anteriormente	9	9	-	-	-
61 Andar, correr, subir, bajar, etc.	768	759	7	1	1
62 Entrar, salir	21	21	-	-	-
63 Saltar, abalanzarse, etc.	12	12	-	-	-
64 Arrastrarse, trepar, etc.	2	2	-	-	-
65 Levantarse, sentarse, etc.	35	35	-	-	-
67 Hacer movimientos en un mismo sitio anteriormente	174	171	3	-	-
69 Otra Actividad física específica conocida del grupo 60 pero no mencionada anteriormente	27	27	-	-	-
70 Estar presente - Sin especificar	51	49	1	-	1
99 Otra Actividad física específica no codificada en esta clasificación	25	25	-	-	-
TOTALES	3.373	3.337	26	5	5

Accidentes con baja en jornada de trabajo según grado de lesión y desviación

Tipo de desviación	Total	Leve	Grave	Muy Grave	Mortal
00 Ninguna información	47	47	-	-	-
11 Problema eléctrico causado por fallo en la instalación - que da lugar a un contacto indirecto	7	5	1	1	-
12 Problema eléctrico - que da lugar a un contacto directo	2	1	-	-	1
13 Explosión	3	3	-	-	-
14 Incendio, fuego	5	3	2	-	-
19 Otra Desviación conocida del grupo 10 pero no mencionada anteriormente	70	70	-	-	-
21 En estado de sólido - desbordamiento, vuelco	16	16	-	-	-
22 En estado líquido - escape, rezumamiento, derrame, salpicadura, aspersion	14	14	-	-	-
23 En estado gaseoso - vaporización, formación de aerosoles, formación de gases	8	8	-	-	-
24 Pulverulento - emanación de humos, emisión de polvo, partículas	44	44	-	-	-
29 Otra Desviación conocida del grupo 20 pero no mencionada anteriormente	6	6	-	-	-
31 Rotura de material, en las juntas, en las conexiones	12	12	-	-	-
32 Rotura, estallido, en fragmentos (madera, cristal, metal, piedra, plástico, otros)	70	69	1	-	-
33 Resbalón, caída, derrumbamiento de Agente material - superior (que cae sobre la víctima)	82	77	1	2	2
34 Resbalón, caída, derrumbamiento de Agente material - inferior (que arrastra a la víctima)	30	28	1	-	1
35 Resbalón, caída, derrumbamiento de Agente material - al mismo nivel	43	42	1	-	-
39 Otra Desviación conocida del grupo 30 pero no mencionada anteriormente	17	17	-	-	-
41 Pérdida (total o parcial) de control - de máquina (incluido el arranque intempestivo), así como de la materia sobre la que se trabaje con la máquina	35	34	1	-	-
42 Pérdida (total o parcial) de control - de medio de transporte - de equipo de carga (con motor o sin él)	66	65	1	-	-
43 Pérdida (total o parcial) de control - de herramienta manual (con motor o sin él), así como de la materia sobre la que se trabaje con la herramienta	144	143	1	-	-
44 Pérdida (total o parcial) de control - de objeto (transportado, desplazado, manipulado, etc.)	255	255	-	-	-
45 Pérdida (total o parcial) de control - de animal	3	3	-	-	-
49 Otra Desviación conocida del grupo 40 pero no mencionada anteriormente	18	17	1	-	-
51 Caída de una persona - desde una altura	193	181	9	2	1
52 Resbalón o tropezón con caída - caída de una persona - al mismo nivel	318	317	1	-	-
59 Otra Desviación conocida del grupo 50 pero no mencionada anteriormente	12	12	-	-	-
61 Pisar un objeto cortante	18	18	-	-	-
62 Arrodillarse, sentarse, apoyarse contra	33	32	1	-	-
63 Quedar atrapado, ser arrastrado, por algún elemento o por el impulso de éste	28	28	-	-	-
64 Movimientos no coordinados, gestos intempestivos, inoportunos	475	475	-	-	-
69 Otra Desviación conocida del grupo 60 pero no mencionada anteriormente	87	86	1	-	-
71 Levantar, transportar, levantarse	546	545	1	-	-
72 Empujar, tirar de	110	110	-	-	-
73 Depositar, agacharse	93	93	-	-	-
74 En torsión, en rotación, al girarse	115	115	-	-	-
75 Caminar con dificultad, traspies, resbalón - sin caída	190	190	-	-	-
79 Otra Desviación conocida del grupo 80 pero no mencionada anteriormente	60	60	-	-	-
81 Sorpresa, miedo	15	15	-	-	-
83 Violencia, agresión, amenaza - ejercida por personas ajenas a la empresa sobre las víctimas en el marco de sus funciones (atracos a banco, conductores autobús, etc.)	1	1	-	-	-
84 Agresión, empujón - por animales	7	7	-	-	-
85 Presencia de la víctima o de una tercera persona que represente en sí misma un peligro para ella misma y, en su caso, para otros	6	6	-	-	-
89 Otra Desviación conocida del grupo 80 pero no mencionada anteriormente	5	5	-	-	-
99 Otra Desviación no codificada en esta clasificación	64	62	2	-	-
TOTALES	3.373	3.337	26	5	5

Accidentes con baja en jornada de trabajo según grado de lesión y agente material asociado a la desviación

Agente material	Total	Leve	Grave	Muy Grave	Mortal
0001 Ningún agente material	248	246	2	-	-
0002 Ninguna información	74	74	-	-	-
0101 Elementos de edificios, de construcciones - puertas, paredes, tabiques, etc.y obstáculos por definición (ventanas, ventanales, etc.)	99	99	-	-	-
0102 Superficies o áreas de circulación al mismo nivel- suelos (interior o exterior, terrenos agrícolas, terrenos de deporte, suelos resbaladizos, suelos congestionados, tabla con clavos)	475	471	4	-	-
0103 Superficies o áreas de circulación a nivel - flotantes	1	1	-	-	-
0199 Otras construcciones y superficies al mismo nivel clasificadas en el grupo 01 pero no citadas anteriormente	25	25	-	-	-
0201 Partes de edificio fijas en altura (tejadós, terrazas, aberturas, escaleras, rampas)	178	172	4	1	1
0202 Construcciones, superficies fijas en altura (comprende las pasarelas, escalas fijas, castilletes)	17	17	-	-	-
0203 Construcciones, superficies móviles en altura (comprende andamios, escalas móviles, barquillas, plataformas elevadoras)	75	75	-	-	-
0204 Construcciones, superficies temporales en altura (comprende andamios temporales, arneses, guindolas)	58	54	2	1	1
0205 Construcciones, superficies en altura flotantes (comprende las plataformas de perforación, los andamios sobre pontones)	5	5	-	-	-
0299 Otras construcciones y superficies por encima del nivel del suelo clasificadas en el grupo 02 pero no citadas anteriormente	7	7	-	-	-
0301 Excavaciones, zanjas, pozos, fosas, escarpaduras, zanjas de garajes	15	13	1	1	-
0303 Medios submarinos	1	1	-	-	-
0399 Otras construcciones en profundidad clasificadas en el grupo 03 pero no citadas anteriormente	2	2	-	-	-
0401 Dispositivos de distribución de materia, de alimentación, canalizaciones - fijos - para gas, aire, líquidos, sólidos, incluidas las tolvas	14	14	-	-	-
0402 Dispositivos de distribución de materia, de alimentación, canalizaciones móviles	15	15	-	-	-
0499 Otros dispositivos de distribución de materia, de alimentación, canalizaciones, clasificados en el grupo 04 pero no citados anteriormente	3	3	-	-	-
0501 Motores, generadores de energía (térmica, eléctrica, de radiación), incluidos los compresores y las bombas	19	18	1	-	-
0502 Dispositivos de transmisión y almacenamiento de energía (mecánica, neumática, hidráulica, eléctrica, incluso baterías, acumuladores)	22	19	1	1	1
0599 Otros dispositivos de transmisión y de almacenamiento de energía clasificados en el grupo 05 pero no citados anteriormente	1	1	-	-	-
0601 Herramientas manuales sin motor para serrar	4	4	-	-	-
0602 Herramientas manuales sin motor para cortar, separar (comprende tijeras, cizallas, podaderas)	26	26	-	-	-
0603 Herramientas manuales sin motor para tallar, mortajar, cincelar, recortar, tundir	5	5	-	-	-
0604 Herramientas manuales sin motor para raspar, pulir, lijar	9	9	-	-	-
0605 Herramientas manuales sin motor para taladrar, torneear, atornillar	22	22	-	-	-
0606 Herramientas manuales sin motor para clavar, remachar, grapar	50	50	-	-	-
0608 Herramientas manuales sin motor para soldar, pegar	7	7	-	-	-
0609 Herramientas manuales sin motor para extracción de materiales y trabajo del suelo (comprende las herramientas agrícolas)	23	23	-	-	-
0610 Cepillo	5	5	-	-	-
0611 Herramientas manuales sin motor para pintar	13	13	-	-	-
0612 Herramientas manuales sin motor para sostener, agarrar	26	26	-	-	-
0699 Otras herramientas manuales sin motor para otros trabajos clasificadas en el grupo 06 pero no citadas anteriormente	32	32	-	-	-
0701 Sierras circulares	2	2	-	-	-
0702 Herramientas mecánicas manuales para cortar, separar (comprende tijeras, cizallas, podaderas)	29	29	-	-	-
0703 Herramientas mecánicas manuales para tallar, mortajar, cincelar, recortar, tundir	6	6	-	-	-
0704 Herramientas manuales para raspar, pulir, lijar (comprende trozadora de disco)	11	11	-	-	-
0705 Herramientas mecánicas manuales para taladrar, hacer girar, atornillar	12	12	-	-	-
0706 Herramientas mecánicas manuales para clavar, remachar, grapar	6	6	-	-	-
0708 Herramientas mecánicas manuales para soldar, pegar	5	5	-	-	-
0709 Herramientas mecánicas manuales para extracción de materiales y trabajo del suelo (comprende herramientas agrícolas, trituradores de hormigón)	15	15	-	-	-
0711 Pistola manual para pintura	2	2	-	-	-
0712 Herramientas mecánicas manuales para sostener, agarrar	4	4	-	-	-
0713 Herramientas mecánicas manuales para trabajos de cocina (excepto cuchillos)	1	1	-	-	-
0717 Pistolas neumáticas (sin especificar herramienta)	1	1	-	-	-
0799 Otras herramientas mecánicas sostenidas o guiadas con las manos clasificadas en el grupo 07 pero no citadas anteriormente	8	8	-	-	-
0802 Herramientas manuales, sin especificación en cuanto a motorización, para cortar, separar (comprende tijeras, cizallas, podaderas...)	13	12	1	-	-
0803 Herramientas manuales, sin especificación en cuanto a motorización, para tallar, mortajar, cincelar, recortar, tundir	2	2	-	-	-

Accidentes con baja en jornada de trabajo según grado de lesión y agente material asociado a la desviación

Agente material	Total	Leve	Grave	Muy Grave	Mortal
0804 Herramientas manuales, sin especificación en cuanto a motorización, para raspar, pulir, lijar	1	1	-	-	-
0805 Herramientas manuales, sin especificación en cuanto a motorización, para taladrar, hacer girar, atornillar	6	6	-	-	-
0808 Herramientas manuales, sin especificación en cuanto a motorización, para soldar, pegar	6	6	-	-	-
0809 Herramientas manuales, sin especificación en cuanto a motorización, para extracción de materiales y trabajo del suelo (comprende las herramientas agrícolas)	1	1	-	-	-
0811 Herramientas manuales, sin especificación en cuanto a motorización, para pintar	1	1	-	-	-
0812 Herramientas manuales, sin especificación en cuanto a motorización, para sostener, agarrar	2	2	-	-	-
0899 Otras herramientas manuales, sin especificación en cuanto a motorización, para otros trabajos, clasificadas en el grupo 08 pero no citadas anteriormente	6	6	-	-	-
0901 Máquinas portátiles o móviles de extracción y para trabajo del suelo - minas, canteras y equipos de construcción/obras públicas	45	44	1	-	-
0902 Máquinas portátiles o móviles para trabajo del suelo - agricultura	5	4	1	-	-
0903 Máquinas portátiles o móviles (excepto trabajo del suelo) - de solar de obras	15	15	-	-	-
0999 Otras máquinas y equipos portátiles o móviles clasificados en el grupo 09 pero no citados anteriormente	17	17	-	-	-
1001 Máquinas fijas para trabajo del suelo, construcción y obras públicas	4	4	-	-	-
1002 Hormigonera (incluso sobre vehículo)	4	4	-	-	-
1004 Calderas, calientaaguas, calderos...	1	1	-	-	-
1005 Aparatos de producción de frío	2	2	-	-	-
1106 Otros dispositivos fijos de almacenamiento	1	1	-	-	-
1008 Máquinas para formar - por calandro, laminado, máquinas de cilindro (incluso fabricación de papel)	3	3	-	-	-
1010 Máquinas de mecanizado (cepillar, fresar, alisar, esmerilar, pulir, torneear, taladrar)	8	8	-	-	-
1011 Sierra para tableros, escuadradora	1	1	-	-	-
1012 Máquinas de mecanizado - para cortar, ranurar, recortar (comprende prensa estampadora, cizalla, guillotina, oxicorte)	6	6	-	-	-
1013 Máquinas para el tratamiento de superficies (limpiar, lavar, secar, pintar, imprimir)	6	6	-	-	-
1015 Máquinas para ensamblar (soldar, pegar, clavar, atornillar, remachar, hilar, alambrear, coser, grapar)	8	8	-	-	-
1016 Máquinas para acondicionar, embalar (llenar, etiquetar, cerrar,...)	2	2	-	-	-
1017 Máquinas diversas	2	2	-	-	-
1099 Otras máquinas y equipos fijos clasificados en el grupo 10 pero no citados anteriormente	3	3	-	-	-
1101 Transportadores fijos, equipos y sistemas de transporte continuo - mediante cinta transportadora, escaleras mecánicas, teleféricos, transportadores, etc.	5	5	-	-	-
1102 Elevadores, ascensores, equipos de nivelación - montacargas, elevadores de cangilones, gatos, tornos, etc.	10	8	2	-	-
1103 Grúas fijas, móviles, montadas sobre vehículos, grúas de puente, equipos de elevación de carga suspendida	11	11	-	-	-
1104 Dispositivos móviles de transporte, carros de transporte (carros motorizados o no) - carretillas, estibadores para placas estibadoras, etc.	11	11	-	-	-
1105 Dispositivos elevadores, de amarre, de prensión y materiales diversos para el transporte (comprende eslingas, ganchos, cordaje...)	17	16	1	-	-
1107 Dispositivos de almacenamiento, embalaje, contenedores móviles	6	6	-	-	-
1108 Accesorios de almacenamiento, estanterías, estanterías especiales para almacenar cargas en palets, palets	19	19	-	-	-
1109 Embalajes diversos, pequeños y medianos, móviles (cestos, recipientes diversos, botellas, cajones, extintores...)	19	19	-	-	-
1199 Otros dispositivos de traslado, transporte y almacenamiento clasificados en el grupo 11 pero no citados anteriormente	12	12	-	-	-
1201 Vehículos pesados: camiones (transporte de carga), autobuses y autocares (transporte de pasajeros)	42	41	1	-	-
1202 Vehículos ligeros - de carga o de pasajeros	90	89	1	-	-
1203 Vehículos- dos, tres ruedas, motorizados o no	6	6	-	-	-
1299 Otros vehículos terrestres clasificados en el grupo 12 pero no citados anteriormente	2	2	-	-	-
1399 Otros vehículos de transporte clasificados en el grupo 13 pero no citados anteriormente	4	4	-	-	-
1401 Materiales de construcción - grandes y pequeños: agente prefabricado, encofrado, viguetas, ladrillos, tejas...	520	517	2	1	-
1402 Elementos constitutivos de máquina, de vehículo: chasis, cárter, manivela, rueda, etc.	26	25	-	-	1
1403 Piezas trabajadas, elementos o herramientas de máquinas (incluso los fragmentos y astillas procedentes de estos agentes materiales)	70	70	-	-	-
1404 Elementos de ensamblaje, tornillos, clavos, bulones	14	14	-	-	-
1405 Partículas, polvos, fragmentos, trozos, proyecciones, astillas y otros elementos resultantes de rotura	87	87	-	-	-
1408 Productos almacenados (comprende los objetos y embalajes dispuestos en un almacenamiento)	15	15	-	-	-
1409 Productos almacenados - en rollos, bobinas	11	11	-	-	-
1410 Cargas - transportadas sobre dispositivo de manipulación mecánica, de transporte	2	2	-	-	-
1411 Cargas - suspendidas de dispositivo de puesta a nivel, una grúa	4	3	-	-	1
1412 Cargas - manipuladas a mano	312	312	-	-	-
1499 Otros materiales, objetos, productos, elementos de máquinas clasificados en el grupo 14 pero no citados anteriormente	61	61	-	-	-
1501 Materias - cáusticas, corrosivas (sólidas, líquidas o gaseosas)	2	2	-	-	-

Accidentes con baja en jornada de trabajo según grado de lesión y agente material asociado a la desviación

Agente material	Total	Leve	Grave	Muy Grave	Mortal
1502 Materias - nocivas, tóxicas (sólidas líquidas o gaseosas)	5	5	-	-	-
1503 Materias - inflamables (sólidas, líquidas o gaseosas)	4	3	1	-	-
1505 Gases, vapores sin efectos específicos - inertes para la vida, asfixiantes	3	3	-	-	-
1508 Sustancias, materias - sin peligro específico (agua, materias inertes...)	4	4	-	-	-
1599 Otras sustancias químicas, explosivas, radioactivas, biológicas clasificadas en el grupo 15 pero no citadas anteriormente	1	1	-	-	-
1601 Dispositivos de protección - sobre máquina	1	1	-	-	-
1602 Equipos de protección individual	3	3	-	-	-
1699 Otros dispositivos y equipos de protección clasificados en el grupo 16 pero no citados anteriormente	3	3	-	-	-
1701 Mobiliario	10	10	-	-	-
1706 Prendas de vestir	2	2	-	-	-
1707 Instrumentos de música	1	1	-	-	-
1708 Aparatos, utensilios, objetos, ropa del hogar (uso profesional)	2	2	-	-	-
1799 Otros equipos de oficina y personales, material de deporte, armas, clasificados en el grupo 17 pero no citados anteriormente	1	1	-	-	-
1801 Ramas, troncos...	1	1	-	-	-
1802 Perros, gatos	2	2	-	-	-
1803 Animales salvajes, insectos, serpientes	5	5	-	-	-
1806 Humanos	14	14	-	-	-
2001 Fenómenos físicos, ruido, radiación natural (luz, arco luminoso, presurización, despresurización, presión...)	3	3	-	-	-
2002 Elementos naturales y atmosféricos (comprende superficies de agua, barro, lluvia, granizo, nieve, hielo, ráfaga de viento...)	11	11	-	-	-
2003 Incendio, fuego	1	1	-	-	-
2099 Otros fenómenos físicos y elementos naturales clasificados en el grupo 20 pero no citados anteriormente	1	1	-	-	-
9900 Otros agentes materiales no citados en esta clasificación	68	68	-	-	-
TOTALES	3.373	3.337	26	5	5

Accidentabilidad sectorial 2009. Servicios

Accidentes de trabajo según grado de lesión

	Total nº	Total %	Leve	Grave	Muy Grave	Mortal
Accidentes con baja en Jornada de Trabajo	8.032	40,27	7.996	23	2	11
Accidentes con baja in itinere	1.523	7,64	1.505	12	1	5
TOTAL	9.555	47,91	9.501	35	3	16
Accidentes sin baja	10.388	52,09				
TOTAL	19.943	100				

Accidentes con baja en jornada de trabajo según grado de lesión y lugar del accidente

Lugar	Total nº	Total %	Leve	Grave	Muy Grave	Mortal
1 En el centro o lugar de trabajo habitual	6.826	84,99	6.807	14	2	3
2 En desplazamiento en su jornada laboral	926	11,53	911	7	-	8
4 En otro centro o lugar de trabajo	280	3,49	278	2	-	-
TOTALES	8.032	100	7.996	23	2	11

Accidentes con baja en jornada de trabajo según grado de lesión y sexo

Sexo	Total nº	Total %	Leve	Grave	Muy Grave	Mortal
Hombre	4.714	58,69	4.684	18	2	10
Mujer	3.318	41,31	3.312	5	-	1
TOTALES	8.032	100	7.996	23	2	11

Accidentes con baja en jornada de trabajo según grado de lesión y edad

Edad	Total nº	Total %	Leve	Grave	Muy Grave	Mortal
Menos de 20 años	197	2,45	197	-	-	-
Entre 20 y 24 años	803	10,00	801	2	-	-
Entre 25 y 29 años	1.170	14,57	1.166	2	-	2
Entre 30 y 34 años	1.281	15,95	1.278	3	-	-
Entre 35 y 39 años	1.141	14,21	1.136	3	1	1
Entre 40 y 44 años	1.085	13,51	1.080	2	-	3
Entre 45 y 49 años	927	11,54	923	3	-	1
Entre 50 y 54 años	728	9,06	723	2	-	3
Entre 55 y 59 años	454	5,65	449	3	1	1
Entre 60 y 64 años	230	2,86	227	3	-	-
65 ó más años	16	0,20	16	-	-	-
TOTALES	8.032	100	7.996	23	2	11

Accidentes con baja en jornada de trabajo según grado de lesión y tamaño de la empresa

Tamaño de la empresa	Total nº	Total %	Leve	Grave	Muy Grave	Mortal
Menos de 6 trabajadores	1.276	15,89	1.267	7	-	2
Entre 6 y 25 trabajadores	2.061	25,66	2.048	8	1	4
Entre 26 y 50 trabajadores	1.038	12,92	1.033	2	-	3
Entre 51 y 100 trabajadores	1.071	13,33	1.068	3	-	-
Entre 101 y 250 trabajadores	1.210	15,06	1.206	2	-	2
Entre 251 y 500 trabajadores	541	6,74	540	-	1	-
Entre 501 y 1.000 trabajadores	492	6,13	491	1	-	-
Más de 1.000 trabajadores	343	4,27	343	-	-	-
TOTAL	8.032	100	7.996	23	2	11

Accidentes con baja en jornada de trabajo según grado de lesión y antigüedad en el puesto

Antigüedad	Total nº	Total %	Leve	Grave	Muy Grave	Mortal
Menor de 3 meses	1.497	18,64	1.494	2	-	1
Entre 3 y 6 meses	811	10,10	809	1	-	1
Entre 7 y 12 meses	698	8,69	690	6	-	2
Entre 13 y 24 meses	1.051	13,09	1.045	4	-	2
Entre 25 y 48 meses	1.407	17,52	1.399	5	1	2
Mayor de 48 meses	2.568	31,97	2.559	5	1	3
TOTALES	8.032	100	7.996	23	2	11

Accidentes con baja en jornada de trabajo según grado de lesión y nacionalidad del trabajador

	Total nº	Total %	Leve	Grave	Muy Grave	Mortal
ESPAÑOLES	6.868	86	6.838	19	2	9
EXTRANJEROS						
Unión Europea	188	2	185	1	-	2
Resto de Europa	37	-	37	-	-	-
América	584	7	581	3	-	-
África	337	4	337	-	-	-
Asia y Oceanía	18	-	18	-	-	-
TOTAL EXTRANJEROS	1.164	14	1.158	4	-	2
TOTAL	8.032	100	7.996	23	2	11

Accidentes con baja en jornada de trabajo según grado de lesión y nacionalidad del trabajador

Cód.	País	Total	Leve	Grave	Muy Grave	Mortal
004	Afganistán	1	1	-	-	-
012	Argelia	8	8	-	-	-
020	Andorra	1	1	-	-	-
032	Argentina	20	20	-	-	-
056	Bélgica	5	5	-	-	-
068	Bolivia	50	50	-	-	-
076	Brasil	13	13	-	-	-
100	Bulgaria	30	29	-	-	1
124	Canadá	1	1	-	-	-
152	Chile	6	6	-	-	-
156	China	4	4	-	-	-
170	Colombia	53	53	-	-	-
192	Cuba	5	5	-	-	-
204	Benin	1	1	-	-	-
214	República Dominicana	4	4	-	-	-
218	Ecuador	414	412	2	-	-
226	Guinea Ecuatorial	1	1	-	-	-
249	Francia	13	13	-	-	-
276	Alemania	7	6	1	-	-
288	Ghana	1	1	-	-	-
300	Grecia	1	1	-	-	-
340	Honduras	2	2	-	-	-
348	Hungría	2	2	-	-	-
356	India	6	6	-	-	-
380	Italia	10	10	-	-	-
428	Letonia	1	1	-	-	-
440	Lituania	11	11	-	-	-

Accidentes con baja en jornada de trabajo según grado de lesión y nacionalidad del trabajador

Cód. País	Total	Leve	Grave	Muy Grave	Mortal
466 Malí	2	2	-	-	-
498 Moldavia	3	3	-	-	-
500 Monserrat	1	1	-	-	-
504 Marruecos	315	315	-	-	-
566 Nigeria	3	3	-	-	-
586 Pakistán	1	1	-	-	-
600 Paraguay	2	1	1	-	-
604 Perú	8	8	-	-	-
608 Filipinas	1	1	-	-	-
616 Polonia	12	12	-	-	-
620 Portugal	29	28	-	-	1
624 Guinea Bissau	1	1	-	-	-
626 Timor Oriental	1	1	-	-	-
642 Rumania	56	56	-	-	-
643 Rusia	11	11	-	-	-
686 Senegal	5	5	-	-	-
703 Eslovaquia	1	1	-	-	-
724 España	6.868	6.838	19	2	9
756 Suiza	1	1	-	-	-
804 Ucrania	25	25	-	-	-
826 Reino Unido	9	9	-	-	-
858 Uruguay	1	1	-	-	-
862 Venezuela	5	5	-	-	-
TOTALES	8.032	7.996	23	2	11

Accidentes con baja en jornada de trabajo según grado de lesión y municipio

Código Municipios	Total	Leve	Grave	Muy Grave	Mortal
30001 Abanilla	21	19	2	-	-
30002 Abarán	51	51	-	-	-
30003 Águilas	141	141	-	-	-
30004 Albudeite	3	3	-	-	-
30005 Alcantarilla	181	178	-	1	1
30006 Aledo	1	1	-	-	-
30007 Alguazas	35	35	-	-	-
30008 Alhama de Murcia	70	69	1	-	-
30009 Archena	76	76	-	-	-
30010 Beniel	53	53	-	-	-
30011 Blanca	13	13	-	-	-
30012 Bullas	33	33	-	-	-
30013 Calasparra	45	45	-	-	-
30014 Campos del Río	8	8	-	-	-
30015 Caravaca de la Cruz	111	109	2	-	-
30016 Cartagena	1.317	1.315	1	-	-
30017 Cehegín	39	39	-	-	-
30018 Ceutí	44	44	-	-	-
30019 Cieza	118	118	-	-	-
30020 Fortuna	21	21	-	-	-
30021 Fuente Álamo de Murcia	48	48	-	-	-
30022 Jumilla	63	63	-	-	-
30023 Librilla	31	30	-	-	1
30024 Lorca	399	398	1	-	-
30025 Lorquí	71	70	1	-	-
30026 Mazarrón	116	114	1	-	1
30027 Molina de Segura	426	425	1	-	-
30028 Moratalla	20	20	-	-	-
30029 Mula	41	39	-	-	2
30030 Murcia	3.093	3.077	10	1	5
30031 Ojós	1	1	-	-	-
30032 Pliego	7	7	-	-	-
30033 Puerto Lumbreras	41	41	-	-	-
30034 Ricote	4	4	-	-	-
30035 San Javier	191	191	-	-	-

Accidentes con baja en jornada de trabajo según grado de lesión y municipio

Código	Municipios	Total	Leve	Grave	Muy Grave	Mortal
30036	San Pedro del Pinatar	121	121	-	-	-
30037	Torre-Pacheco	343	341	2	-	-
30038	Torres de Cotillas (Las)	48	47	-	-	1
30039	Totana	94	94	-	-	-
30040	Ulea	2	2	-	-	-
30041	Unión (La)	61	61	-	-	-
30042	Villanueva del Río Segura	10	10	-	-	-
30043	Yecla	113	113	-	-	-
30901	Santomera	97	97	-	-	-
30902	Alcázares (Los)	84	84	-	-	-
	Otros municipios	132	132	-	-	-
TOTALES		8.032	7.996	23	2	11

Accidentes con baja en jornada de trabajo según grado de lesión y actividad económica

Actividad	Total n°	Total%	Leve	Grave	Muy Grave	Mortal
451 Venta de vehículos de motor	65	0,81	65	-	-	-
452 Mantenimiento y reparación de vehículos de motor	319	3,97	318	-	-	1
453 Comercio de repuestos y accesorios de vehículos de motor	62	0,77	62	-	-	-
454 Venta, mantenimiento y reparación de motocicletas y de sus repuestos y accesorios	12	0,15	12	-	-	-
461 Intermediarios del comercio	17	0,21	16	1	-	-
462 Comercio al por mayor de materias primas agrarias y de animales vivos	23	0,29	23	-	-	-
463 Comercio al por mayor de productos alimenticios, bebidas y tabaco	751	9,35	748	3	-	-
464 Comercio al por mayor de artículos de uso doméstico	101	1,26	99	2	-	-
465 Comercio al por mayor de equipos para las tecnologías de la información y las comunicaciones	10	0,12	10	-	-	-
466 Comercio al por mayor de otra maquinaria, equipos y suministros	80	1,00	80	-	-	-
467 Otro comercio al por mayor especializado	236	2,94	233	1	1	1
469 Comercio al por mayor no especializado	40	0,50	40	-	-	-
471 Comercio al por menor en establecimientos no especializados	395	4,92	395	-	-	-
472 Comercio al por menor de productos alimenticios, bebidas y tabaco en establecimientos especializados	103	1,28	103	-	-	-
473 Comercio al por menor de combustible para la automoción en establecimientos especializados	44	0,55	44	-	-	-
474 Comercio al por menor de equipos para las tecnologías de la información y las comunicaciones en establecimientos especializados	37	0,46	37	-	-	-
475 Comercio al por menor de otros artículos de uso doméstico en establecimientos especializados	172	2,14	172	-	-	-
476 Comercio al por menor de artículos culturales y recreativos en establecimientos especializados	25	0,31	25	-	-	-
477 Comercio al por menor de otros artículos en establecimientos especializados	162	2,02	162	-	-	-
478 Comercio al por menor en puestos de venta y mercadillos	5	0,06	5	-	-	-
491 Transporte interurbano de pasajeros por ferrocarril	13	0,16	13	-	-	-
493 Otro transporte terrestre de pasajeros	71	0,88	71	-	-	-
494 Transporte de mercancías por carretera y servicios de mudanza	537	6,69	528	3	-	6
495 Transporte por tubería	1	0,01	1	-	-	-
501 Transporte marítimo de pasajeros	7	0,09	7	-	-	-
502 Transporte marítimo de mercancías	1	0,01	1	-	-	-
511 Transporte aéreo de pasajeros	5	0,06	5	-	-	-
512 Transporte aéreo de mercancías y transporte espacial	3	0,04	3	-	-	-
521 Depósito y almacenamiento	10	0,12	10	-	-	-
522 Actividades anexas al transporte	64	0,80	64	-	-	-
531 Actividades postales sometidas a la obligación del servicio universal	107	1,33	107	-	-	-
532 Otras actividades postales y de correos	16	0,20	16	-	-	-
551 Hoteles y alojamientos similares	78	0,97	78	-	-	-
552 Alojamientos turísticos y otros alojamientos de corta estancia	20	0,25	20	-	-	-
553 Campings	3	0,04	3	-	-	-
559 Otros alojamientos	1	0,01	1	-	-	-
561 Restaurantes y puestos de comidas	261	3,25	261	-	-	-
562 Provisión de comidas preparadas para eventos y otros servicios de comidas	81	1,01	81	-	-	-
563 Establecimientos de bebidas	264	3,29	264	-	-	-
581 Edición de libros, periódicos y otras actividades editoriales	13	0,16	13	-	-	-
582 Edición de programas informáticos	2	0,02	2	-	-	-
591 Actividades cinematográficas, de vídeo y de programas de televisión	8	0,10	8	-	-	-
601 Actividades de radiodifusión	6	0,07	6	-	-	-
602 Actividades de programación y emisión de televisión	6	0,07	6	-	-	-
611 Telecomunicaciones por cable	10	0,12	10	-	-	-
619 Otras actividades de telecomunicaciones	1	0,01	1	-	-	-

Accidentes con baja en jornada de trabajo según grado de lesión y actividad económica

Actividad	Total nº	Total%	Leve	Grave	Muy Grave	Mortal
620 Programación, consultoría y otras actividades relacionadas con la informática	7	0,09	7	-	-	-
639 Otros servicios de información	4	0,05	4	-	-	-
641 Intermediación monetaria	17	0,21	17	-	-	-
649 Otros servicios financieros, excepto seguros y fondos de pensiones	3	0,04	3	-	-	-
651 Seguros	6	0,07	6	-	-	-
661 Actividades auxiliares a los servicios financieros, excepto seguros y fondos de pensiones	1	0,01	1	-	-	-
662 Actividades auxiliares a seguros y fondos de pensiones	6	0,07	6	-	-	-
682 Alquiler de bienes inmobiliarios por cuenta propia	3	0,04	3	-	-	-
683 Actividades inmobiliarias por cuenta de terceros	9	0,11	9	-	-	-
691 Actividades jurídicas	6	0,07	6	-	-	-
692 Actividades de contabilidad, teneduría de libros, auditoría y asesoría fiscal	25	0,31	25	-	-	-
702 Actividades de consultoría de gestión empresarial	15	0,19	15	-	-	-
711 Servicios técnicos de arquitectura e ingeniería y otras actividades relacionadas con el asesoramiento técnico	68	0,85	68	-	-	-
712 Investigación y desarrollo	14	0,17	14	-	-	-
721 Investigación y desarrollo experimental en ciencias naturales y técnicas	6	0,07	6	-	-	-
731 Publicidad	20	0,25	20	-	-	-
742 Actividades de fotografía	2	0,02	2	-	-	-
749 Otras actividades profesionales, científicas y técnicas n.c.o.p.	12	0,15	11	1	-	-
750 Actividades veterinarias	3	0,04	3	-	-	-
771 Alquiler de vehículos de motor	8	0,10	8	-	-	-
772 Alquiler de efectos personales y artículos de uso doméstico	2	0,02	2	-	-	-
773 Alquiler de otra maquinaria, equipos y bienes tangibles	67	0,83	66	-	-	1
774 Arrendamiento de la propiedad intelectual y productos similares, excepto trabajos protegidos por los derechos de autor	58	0,72	58	-	-	-
782 Actividades de las empresas de trabajo temporal	514	6,40	512	2	-	-
783 Otra provisión de recursos humanos	2	0,02	2	-	-	-
791 Actividades de agencias de viajes y operadores turísticos	1	0,01	1	-	-	-
799 Otros servicios de reservas y actividades relacionadas con los mismos	3	0,04	2	1	-	-
801 Actividades de seguridad privada	115	1,43	115	-	-	-
802 Servicios de sistemas de seguridad	1	0,01	1	-	-	-
811 Servicios integrales a edificios e instalaciones	7	0,09	7	-	-	-
812 Actividades de limpieza	453	5,64	451	2	-	-
813 Actividades de jardinería	113	1,41	112	1	-	-
822 Actividades de los centros de llamadas	1	0,01	1	-	-	-
823 Organización de convenciones y ferias de muestras	2	0,02	2	-	-	-
829 Actividades de apoyo a las empresas n.c.o.p.	67	0,83	66	1	-	-
841 Administración Pública y de la política económica y social	762	9,49	761	-	-	1
842 Prestación de servicios a la comunidad en general	51	0,63	51	-	-	-
843 Seguridad Social obligatoria	33	0,41	32	-	1	-
851 Educación preprimaria	17	0,21	17	-	-	-
852 Educación primaria	25	0,31	25	-	-	-
853 Educación secundaria	46	0,57	46	-	-	-
854 Educación postsecundaria	20	0,25	20	-	-	-
855 Otra educación	27	0,34	26	1	-	-
861 Actividades hospitalarias	379	4,72	379	-	-	-
862 Actividades médicas y odontológicas	75	0,93	73	1	-	1
869 Otras actividades sanitarias	27	0,34	26	1	-	-
871 Asistencia en establecimientos residenciales con cuidados sanitarios	58	0,72	58	-	-	-
872 Asistencia en establecimientos residenciales para personas con discapacidad intelectual, enfermedad mental y drogodependencia	22	0,27	22	-	-	-
873 Asistencia en establecimientos residenciales para personas mayores y con discapacidad física	21	0,26	21	-	-	-
879 Otras actividades de asistencia en establecimientos residenciales	8	0,10	8	-	-	-
881 Actividades de servicios sociales sin alojamiento para personas mayores y con discapacidad	117	1,46	117	-	-	-
889 Otras actividades de servicios sociales sin alojamiento	92	1,15	92	-	-	-
900 Actividades de creación, artísticas y espectáculos	4	0,05	4	-	-	-
910 Actividades de bibliotecas, archivos, museos y otras actividades culturales	42	0,52	42	-	-	-
920 Actividades de juegos de azar y apuestas	18	0,22	18	-	-	-
931 Actividades deportivas	114	1,42	112	2	-	-
932 Actividades recreativas y de entretenimiento	11	0,14	11	-	-	-
941 Actividades de organizaciones empresariales, profesionales y patronales	5	0,06	5	-	-	-
942 Actividades sindicales	2	0,02	2	-	-	-
949 Otras actividades asociativas	28	0,35	28	-	-	-

Accidentes con baja en jornada de trabajo según grado de lesión y actividad económica

Actividad	Total n°	Total%	Leve	Grave	Muy Grave	Mortal
951 Reparación de ordenadores y equipos de comunicación	24	0,30	24	-	-	-
952 Reparación de efectos personales y artículos de uso doméstico	17	0,21	17	-	-	-
960 Otros servicios personales	75	0,93	75	-	-	-
970 Actividades de los hogares como empleadores de personal doméstico	23	0,29	23	-	-	-
TOTALES	8.032	100	7.996	23	2	11

Accidentes con baja en jornada de trabajo según grado de lesión y ocupación del trabajador

Ocupación	Total	Leve	Grave	Muy Grave	Mortal
00 Escala básica	1	1	-	-	-
10 Poder ejecutivo y legislativo y dirección de las Administraciones Públicas; dirección de organizaciones de interés	4	4	-	-	-
11 Dirección de empresas de 10 o más asalariados	23	23	-	-	-
12 Gerencia de empresas de comercio con menos de 10 asalariados	9	9	-	-	-
14 Gerencia de otras empresas con menos de 10 asalariados	7	7	-	-	-
15 Gerencia de empresas de comercio al por menor sin asalariados	1	1	-	-	-
17 Gerencia de otras empresas sin asalariados	6	5	1	-	-
20 Profesiones asociadas a titulaciones de segundo y tercer ciclo universitario en ciencias físicas, químicas, matemáticas e ingeniería	11	11	-	-	-
21 Profesiones asociadas a titulaciones de segundo y tercer ciclo universitario en ciencias naturales y sanidad	34	33	-	-	1
22 Profesiones asociadas a titulaciones de segundo y tercer ciclo universitario en la enseñanza	34	34	-	-	-
24 Profesionales en organización de empresas, profesionales en las ciencias sociales y humanas asociadas a titulaciones de segundo y tercer grado universitario	4	4	-	-	-
25 Escritores, artistas y otras profesiones asociadas a titulaciones de segundo y tercer ciclo universitario y afines	151	151	-	-	-
26 Profesionales asociados a una titulación de 1er ciclo universitario en ciencias físicas, químicas, matemáticas e ingeniería y asimilados	17	17	-	-	-
27 Profesionales asociados a una titulación de 1er ciclo universitario en ciencias naturales y sanidad, excepto ópticos, fisioterapeutas y asimilados	66	66	-	-	-
28 Profesiones asociadas a una titulación de primer ciclo universitario en la enseñanza	32	32	-	-	-
29 Otras profesiones asociadas a una titulación de primer ciclo universitario	14	14	-	-	-
30 Técnicos de las ciencias físicas, químicas y de las ingenierías	42	42	-	-	-
31 Técnicos de las ciencias naturales y de la sanidad	140	140	-	-	-
32 Técnicos en educación infantil instructores de vuelo, navegación y conducción de vehículos	44	43	1	-	-
33 Profesionales de apoyo en operaciones financieras y comerciales	61	59	2	-	-
34 Profesionales de apoyo de la gestión administrativa	35	35	-	-	-
35 Otros técnicos y profesionales de apoyo	94	93	1	-	-
40 Empleados en registros contables, financieros, y de servicios de apoyo a la producción y al transporte	46	46	-	-	-
41 Empleados de bibliotecas, servicios de correos y asimilados	113	113	-	-	-
42 Operadores de máquinas de oficina	5	5	-	-	-
43 Auxiliares administrativos sin tareas de atención al público no clasificados anteriormente	45	44	-	1	-
44 Auxiliares administrativos con tareas de atención al público no clasificados anteriormente	86	86	-	-	-
45 Empleados en trato directo con el público en agencias de viajes, recepcionistas y telefonistas	17	17	-	-	-
46 Cajeros, taquilleros y otros empleados asimilados en trato directo con el público	103	103	-	-	-
50 Trabajadores de los servicios de restauración	639	638	1	-	-
51 Trabajadores de los servicios personales	406	405	1	-	-
52 Trabajadores de los servicios de protección y seguridad	423	422	1	-	-
53 Dependientes de comercios y asimilados	699	698	-	1	-
60 Trabajadores cualificados en actividades agrícolas	125	125	-	-	-
61 Trabajadores cualificados en actividades ganaderas	7	7	-	-	-
62 Trabajadores cualificados en otras actividades agrarias	29	29	-	-	-
63 Pescadores y trabajadores en actividades piscícolas	3	3	-	-	-
70 Encargados de obra y otros encargados en la construcción	8	8	-	-	-
71 Trabajadores en obras estructurales de construcción y asimilados	74	74	-	-	-
72 Trabajadores de acabado de construcción y asimilados, pintores y otros asimilados	86	86	-	-	-
73 Jefes de metalurgia y jefes de talleres mecánicos	26	26	-	-	-
74 Mineros, canteros, pegadores y labrantes de piedras	1	1	-	-	-
75 Soldadores, chapistas, montadores de estructuras metálicas, herreros, elaboradores de herramientas y asimilados	79	79	-	-	-
76 Mecánicos y ajustadores de maquinaria y equipos eléctricos y electrónicos	357	356	-	-	1
77 Mecánicos de precisión en metales, trabajadores de artes gráficas, ceramistas, vidrieros y artesanos de la madera, textil y del cuero	30	30	-	-	-
78 Trabajadores de la industria de la alimentación, bebidas y tabaco	236	235	1	-	-
79 Trabajadores que tratan la madera, ebanistas, trabajadores de la industria textil, confección, piel, cuero, calzado y asimilados	30	30	-	-	-
80 Jefes de equipo y encargados en instalaciones industriales fijas	7	7	-	-	-

Accidentes con baja en jornada de trabajo según grado de lesión y ocupación del trabajador

Ocupación	Total	Leve	Grave	Muy Grave	Mortal
81 Operadores de instalaciones industriales fijas y asimilados	29	29	-	-	-
82 Encargado de operadores de máquinas fijas	6	6	-	-	-
83 Operadores de máquinas fijas	51	51	-	-	-
84 Montadores y ensambladores	173	172	1	-	-
85 Maquinistas de locomotoras, operador de maquinaria agrícola y de equipos pesados móviles, y marineros	73	73	-	-	-
86 Conductores de vehículos para el transporte urbano o por carretera	817	803	6	-	8
90 Vendedores ambulantes y asimilados	77	77	-	-	-
91 Empleados domésticos y otro personal de limpieza de interior de edificios	599	597	2	-	-
92 Conserjes de edificios, limpiacristales y vigilantes	160	159	-	-	1
93 Otros trabajadores no cualificados en otros servicios	178	178	-	-	-
94 Peones agropecuarios y de la pesca	437	434	3	-	-
95 Peones de la minería	2	2	-	-	-
96 Peones de la construcción	68	68	-	-	-
97 Peones de industrias manufactureras	525	524	1	-	-
98 Peones del transporte y descargadores	327	326	1	-	-
TOTALES	8.032	7.996	23	2	11

Accidentes con baja en jornada de trabajo según grado de lesión y mes

Mes	Total nº	Total %	Leve	Grave	Muy Grave	Mortal
Enero	644	8,02	642	1	-	1
Febrero	671	8,35	668	1	1	1
Marzo	714	8,89	710	2	-	2
Abril	636	7,92	630	5	-	1
Mayo	723	9,00	719	3	-	1
Junio	699	8,70	695	4	-	-
Julio	777	9,67	777	-	-	-
Agosto	611	7,61	610	1	-	-
Septiembre	599	7,46	595	3	-	1
Octubre	731	9,10	727	1	-	3
Noviembre	677	8,43	674	1	1	1
Diciembre	550	6,85	549	1	-	-
TOTAL	8.032	100	7.996	23	2	11

Accidentes con baja en jornada de trabajo según grado de lesión y día de la semana

Día de la semana	Total nº	Total %	Leve	Grave	Muy Grave	Mortal
Lunes	1.725	21,48	1.719	3	1	2
Martes	1.440	17,93	1.436	2	-	2
Miércoles	1.415	17,62	1.409	5	-	1
Jueves	1.329	16,55	1.320	5	1	3
Viernes	1.293	16,10	1.286	6	-	1
Sábado	536	6,67	533	1	-	2
Domingo	294	3,66	293	1	-	-
TOTALES	8.032	100	7.996	23	2	11

Accidentes con baja en jornada de trabajo según grado de lesión y hora del día

Hora del día	Total nº	Total %	Leve	Grave	Muy Grave	Mortal
1	139	1,73	136	2	-	1
2	93	1,16	93	-	-	-
3	80	1,00	80	-	-	-
4	74	0,92	72	1	-	1
5	53	0,66	53	-	-	-
6	70	0,87	68	1	-	1
7	112	1,39	112	-	-	-
8	349	4,35	347	1	1	-
9	664	8,27	661	3	-	-
10	967	12,04	965	1	1	-
11	1.002	12,48	1.000	2	-	-
12	1.090	13,57	1.086	2	-	2
13	568	7,07	565	2	-	1
14	307	3,82	306	1	-	-

Accidentes con baja en jornada de trabajo según grado de lesión y hora del día

Hora del día	Total nº	Total %	Leve	Grave	Muy Grave	Mortal
15	254	3,16	253	-	-	1
16	354	4,41	353	1	-	-
17	491	6,11	487	3	-	1
18	459	5,71	458	1	-	-
19	316	3,93	316	-	-	-
20	227	2,83	227	-	-	-
21	134	1,67	134	-	-	-
22	112	1,39	110	2	-	-
23	85	1,06	83	-	-	2
24	32	0,40	31	-	-	1
TOTALES	8.032	100	7.996	23	2	11

Accidentes con baja en jornada de trabajo según grado de lesión y hora de trabajo

Hora de trabajo	Total nº	Total %	Leve	Grave	Muy Grave	Mortal
1	1.254	15,61	1.249	4	1	-
2	1.507	18,76	1.500	5	1	1
3	1.363	16,97	1.360	2	-	1
4	1.204	14,99	1.196	3	-	5
5	791	9,85	789	-	-	2
6	742	9,24	738	3	-	1
7	534	6,65	531	3	-	-
8	382	4,76	381	1	-	-
9	53	0,66	52	-	-	1
10	51	0,63	51	-	-	-
11	38	0,47	38	-	-	-
12	54	0,67	53	1	-	-
13	6	0,07	6	-	-	-
14	1	0,01	1	-	-	-
15	7	0,09	6	1	-	-
16	9	0,11	9	-	-	-
17	10	0,12	10	-	-	-
18	9	0,11	9	-	-	-
19	4	0,05	4	-	-	-
20	7	0,09	7	-	-	-
21	2	0,02	2	-	-	-
22	3	0,04	3	-	-	-
23	1	0,01	1	-	-	-
TOTALES	8.032	100	7.996	23	2	11

Accidentes con baja en jornada de trabajo según grado y tipo de lesión

Tipo de lesión	Total	Leve	Grave	Muy Grave	Mortal
00 Tipo de lesión desconocida o sin especificar	133	132	1	-	-
11 Lesiones superficiales	1450	1449	1	-	-
12 Heridas abiertas	494	493	1	-	-
19 Otros tipos de heridas y lesiones superficiales	697	697	-	-	-
21 Fracturas cerradas	350	346	4	-	-
22 Fracturas abiertas	35	34	1	-	-
29 Otros tipos de fracturas de huesos	84	82	2	-	-
30 Dislocaciones, esguinces y torceduras	16	16	-	-	-
31 Dislocaciones y subluxaciones	1299	1298	1	-	-
32 Esguinces y torceduras	1560	1560	-	-	-
39 Otros tipos de dislocaciones, esguinces y torceduras	945	945	-	-	-
40 Amputaciones traumáticas (pérdida de partes del cuerpo)	10	9	1	-	-
50 Conmociones y lesiones internas	4	4	-	-	-
51 Conmociones y lesiones intracraneales	23	21	-	-	2
52 Lesiones internas	424	423	1	-	-
59 Otros tipos de conmoción y lesiones internas	70	68	-	-	2
60 Quemaduras, escaldaduras y congelación	8	8	-	-	-
61 Quemaduras y escaldaduras (térmicas)	51	50	1	-	-
62 Quemaduras químicas (corrosión)	21	20	1	-	-
69 Otros tipos de quemaduras, escaldaduras y congelación	16	16	-	-	-

Accidentes con baja en jornada de trabajo según grado y tipo de lesión

Tipo de lesión	Total	Leve	Grave	Muy Grave	Mortal
70 Envenenamientos e infecciones	8	8	-	-	-
71 Envenenamientos agudos	1	-	1	-	-
72 Infecciones agudas	2	2	-	-	-
80 Ahogamientos y asfixias	7	7	-	-	-
81 Asfixias	5	5	-	-	-
90 Efectos del ruido, la vibración y la presión	4	4	-	-	-
92 Efectos de la presión (barotrauma)	1	1	-	-	-
101 Calor e insolaciones	1	1	-	-	-
109 Otros efectos de las temperaturas extremas, la luz y la radiación	1	1	-	-	-
111 Daños psicológicos debidos a agresiones y amenazas	9	9	-	-	-
119 Otros tipos de choques (desastres naturales, choque anafiláctico, etc.)	1	1	-	-	-
120 Lesiones múltiples	131	124	4	-	3
130 Infartos, derrames cerebrales y otras patologías no traumáticas	14	5	3	2	4
999 Otras lesiones especificadas no incluidas en otros apartados	157	157	-	-	-
TOTALES	8.032	7.996	23	2	11

Accidentes con baja en jornada de trabajo según grado de lesión y parte del cuerpo

Parte del cuerpo	Total	Leve	Grave	Muy Grave	Mortal
00 Parte del cuerpo afectada, sin especificar	18	17	1	-	-
11 Cabeza, (caput) cerebro, nervios craneanos y vasos cerebrales	41	40	-	-	1
12 Zona facial	49	49	-	-	-
13 Ojo (s)	191	191	-	-	-
14 Oreja (s)	2	2	-	-	-
15 Dientes	3	3	-	-	-
18 Cabeza, múltiples partes afectadas	18	18	-	-	-
19 Cabeza, otras partes no mencionadas anteriormente	70	70	-	-	-
21 Cuello, incluida la columna y las vértebras del cuello	392	392	-	-	-
29 Cuello, otras partes no mencionadas anteriormente	79	79	-	-	-
31 Espalda, incluida la columna y las vértebras de la espalda	1221	1220	1	-	-
39 Espalda, otras partes no mencionadas anteriormente	280	280	-	-	-
41 Caja torácica, costillas, incluidos omóplatos y articulaciones acromioclaviculares	116	113	2	-	1
42 Región torácica, incluidos sus órganos	28	18	4	2	4
43 Región pélvica y abdominal, incluidos sus órganos	29	29	-	-	-
48 Tronco, múltiples partes afectadas	16	16	-	-	-
49 Tronco, otras partes no mencionadas anteriormente	35	35	-	-	-
51 Hombro y articulaciones del húmero	410	410	-	-	-
52 Brazo, incluida la articulación del cúbito	381	379	2	-	-
53 Mano	567	567	-	-	-
54 Dedo (s)	681	680	1	-	-
55 Muñeca	401	401	-	-	-
58 Extremidades superiores, múltiples partes afectadas	32	32	-	-	-
59 Extremidades superiores, otras partes no mencionadas anteriormente	50	50	-	-	-
61 Cadera y articulaciones de la cadera	50	50	-	-	-
62 Pierna, incluida rodilla	979	977	2	-	-
63 Maléolo	650	648	2	-	-
64 Pie	675	674	1	-	-
65 Dedo(s) del pie	135	135	-	-	-
68 Extremidades inferiores, múltiples partes afectadas	27	27	-	-	-
69 Extremidades inferiores, otras partes no mencionadas anteriormente	77	77	-	-	-
71 Todo el cuerpo (efectos sistémicos)	4	4	-	-	-
78 Múltiples partes del cuerpo afectadas	261	250	6	-	5
99 Otras partes del cuerpo no mencionadas anteriormente	64	63	1	-	-
TOTALES	8.032	7.996	23	2	11

Accidentes con baja en jornada de trabajo según grado de lesión y forma / contacto

Forma/contacto	Total	Leve	Grave	Muy Grave	Mortal
00 Ninguna información	82	82	-	-	-
11 Contacto indirecto con un arco eléctrico, rayo (pasivo)	3	3	-	-	-
12 Contacto directo con la electricidad, recibir una descarga eléctrica en el cuerpo	1	1	-	-	-
13 Contacto con llamas directas u objetos o entornos - con elevada temperatura o en llamas	63	61	1	-	1
14 Contacto con objeto o entorno - frío o helado	5	5	-	-	-
15 Contacto con sustancias peligrosas - a través de la nariz, la boca, por inhalación	5	4	1	-	-
16 Contacto con sustancias peligrosas - sobre o a través de la piel y de los ojos	83	82	1	-	-
19 Otro contacto - Tipo de lesión conocido del grupo 10 pero no mencionado	132	131	1	-	-
21 Ahogamiento en un líquido	2	2	-	-	-
22 Quedar sepultado bajo un sólido	1	1	-	-	-
23 Envuelto por, rodeado de gases o de partículas en suspensión	3	3	-	-	-
29 Otro contacto - Tipo de lesión conocido del grupo 20 pero no mencionado anteriormente	4	4	-	-	-
31 Aplastamiento sobre o contra, resultado de una caída	1.208	1.202	6	-	-
32 Aplastamiento sobre o contra, resultado de un tropiezo o choque contra un objeto inmóvil	838	837	1	-	-
39 Otro contacto - Tipo de lesión conocido del grupo 30 pero no mencionado anteriormente	197	197	-	-	-
41 Choque o golpe contra un objeto - proyectado	95	95	-	-	-
42 Choque o golpe contra un objeto - que cae	341	340	1	-	-
43 Choque o golpe contra un objeto - en balanceo	88	88	-	-	-
44 Choque o golpe contra un objeto (incluidos los vehículos) - en movimiento	328	325	1	-	2
45 Colisión con un objeto (incluidos los vehículos) - colisión con una persona (la víctima está en movimiento)	317	313	3	-	1
49 Otro contacto - Tipo de lesión conocido del grupo 40 pero no mencionado anteriormente	87	87	-	-	-
51 Contacto con un "agente material" cortante (cuchillo u hoja)	363	363	-	-	-
52 Contacto con un "agente material" punzante (clavo o herramienta afilada)	44	43	-	-	1
53 Contacto con un "agente material" que arañe (rallador, lija, tabla no cepillada, etc.)	27	27	-	-	-
59 Otro contacto - Tipo de lesión conocido del grupo 50 pero no mencionado anteriormente	126	126	-	-	-
61 Quedar atrapado, ser aplastado - en	75	75	-	-	-
62 Quedar atrapado, ser aplastado - bajo	50	48	1	-	1
63 Quedar atrapado, ser aplastado - entre	97	95	1	-	1
64 Amputación, seccionamiento de un miembro, una mano o un dedo	4	4	-	-	-
69 Otro contacto - Tipo de lesión conocido del grupo 60 pero no mencionado anteriormente	22	21	1	-	-
71 Sobreesfuerzo físico - sobre el sistema musculoesquelético	3.090	3.090	-	-	-
72 Exposición a radiaciones, ruido, luz o presión	5	5	-	-	-
73 Trauma psíquico	10	10	-	-	-
79 Otro contacto - Tipo de lesión conocido del grupo 70 pero no mencionado antes	72	72	-	-	-
81 Mordedura	5	5	-	-	-
82 Picadura de un insecto, un pez	6	6	-	-	-
83 Golpes, patadas, cabezazos, estrangulamiento	95	95	-	-	-
89 Otro contacto - Tipo de lesión conocido del grupo 80 pero no mencionado antes	5	4	1	-	-
90 Infartos, derrames cerebrales y otras patologías no traumáticas	13	4	3	2	4
99 Otro contacto - Tipo de lesión no codificado en la presente clasificación	40	40	-	-	-
TOTALES	8.032	7.996	23	2	11

Accidentes con baja en jornada de trabajo según grado de lesión y actividad física específica

Actividad física específica	Total	Leve	Grave	Muy Grave	Mortal
00 Ninguna información	24	24	-	-	-
11 Arrancar la máquina, parar la máquina	12	12	-	-	-
12 Alimentar la máquina, vaciar la máquina	32	32	-	-	-
13 Vigilar la máquina, hacer funcionar - conducir la máquina	67	67	-	-	-
19 Otra Actividad física específica conocida del grupo 10 pero no mencionada anteriormente	69	69	-	-	-
21 Trabajar con herramientas manuales sin motor	509	509	-	-	-
22 Trabajar con herramientas manuales con motor	126	126	-	-	-
29 Otra Actividad física específica conocida del grupo 20 pero no mencionada anteriormente	30	30	-	-	-
31 Conducir un medio de transporte o un equipo de carga - móvil y con motor	606	594	6	-	6
32 Conducir un medio de transporte o un equipo de carga - móvil y sin motor	37	36	1	-	-
33 Ser pasajero a bordo de un medio de transporte	53	53	-	-	-
39 Otra Actividad física específica conocida del grupo 30 pero no mencionada anteriormente	25	25	-	-	-
41 Coger con la mano, agarrar, asir, sujetar en la mano, poner - en un plano horizontal	1.693	1.690	2	-	1
42 Ligar, atar, arrancar, deshacer, prensar, destornillar, atornillar, girar	65	64	1	-	-
43 Fijar, colgar, izar, instalar - en un plano vertical	105	104	-	-	1
44 Lanzar, proyectar lejos	7	7	-	-	-
45 Abrir, cerrar (una caja, un embalaje, un paquete)	63	63	-	-	-
46 Verter, introducir líquidos, llenar, regar, pulverizar, vaciar, achicar	72	70	2	-	-
47 Abrir (un cajón), empujar (una puerta de un hangar, de un despacho, de un armario)	33	33	-	-	-
49 Otra Actividad física específica conocida del grupo 40 pero no mencionada anteriormente	116	115	1	-	-
51 Transportar verticalmente - alzar, levantar, bajar, etc. un objeto	699	699	-	-	-
52 Transportar horizontalmente - tirar de, empujar, hacer rodar, etc. un objeto	215	214	1	-	-
53 Transportar una carga (portar) - por parte de una persona	195	195	-	-	-
59 Otra Actividad física específica conocida del grupo 50 pero no mencionada anteriormente	22	22	-	-	-
61 Andar, correr, subir, bajar, etc.	1.954	1.948	4	2	-
62 Entrar, salir	109	108	-	-	1
63 Saltar, abalanzarse, etc.	33	33	-	-	-
64 Arrastrarse, trepar, etc.	4	4	-	-	-
65 Levantarse, sentarse, etc.	90	90	-	-	-
66 Nadar, sumergirse	4	4	-	-	-
67 Hacer movimientos en un mismo sitio anteriormente	633	630	2	-	1
69 Otra Actividad física específica conocida del grupo 60 pero no mencionada anteriormente	86	86	-	-	-
70 Estar presente - Sin especificar	179	175	3	-	1
99 Otra Actividad física específica no codificada en esta clasificación	65	65	-	-	-
TOTALES	8.032	7.996	23	2	11

Accidentes con baja en jornada de trabajo según grado de lesión y desviación

Tipo de desviación	Total	Leve	Grave	Muy Grave	Mortal
00 Ninguna información	101	101	-	-	-
11 Problema eléctrico causado por fallo en la instalación - que da lugar a un contacto indirecto	2	2	-	-	-
13 Explosión	1	1	-	-	-
14 Incendio, fuego	8	7	1	-	-
19 Otra Desviación conocida del grupo 10 pero no mencionada anteriormente	160	159	1	-	-
21 En estado de sólido - desbordamiento, vuelco	24	24	-	-	-
22 En estado líquido - escape, rezumamiento, derrame, salpicadura, aspersion	60	59	1	-	-
23 En estado gaseoso - vaporización, formación de aerosoles, formación de gases	11	11	-	-	-
24 Pulverulento - emanación de humos, emisión de polvo, partículas	26	26	-	-	-
29 Otra Desviación conocida del grupo 20 pero no mencionada anteriormente	15	15	-	-	-
31 Rotura de material, en las juntas, en las conexiones	29	28	1	-	-
32 Rotura, estallido, en fragmentos (madera, cristal, metal, piedra, plástico, otros)	78	78	-	-	-
33 Resbalón, caída, derrumbamiento de Agente material - superior (que cae sobre la víctima)	147	147	-	-	-
34 Resbalón, caída, derrumbamiento de Agente material - inferior (que arrastra a la víctima)	60	60	-	-	-
35 Resbalón, caída, derrumbamiento de Agente material - al mismo nivel	88	87	1	-	-
39 Otra Desviación conocida del grupo 30 pero no mencionada anteriormente	34	34	-	-	-
41 Pérdida (total o parcial) de control - de máquina (incluido el arranque intempestivo), así como de la materia sobre la que se trabaje con la máquina	57	57	-	-	-
42 Pérdida (total o parcial) de control - de medio de transporte - de equipo de carga (con motor o sin él)	470	456	9	-	5
43 Pérdida (total o parcial) de control - de herramienta manual (con motor o sin él), así como de la materia sobre la que se trabaje con la herramienta	261	261	-	-	-
44 Pérdida (total o parcial) de control - de objeto (transportado, desplazado, manipulado, etc.)	384	382	2	-	-
45 Pérdida (total o parcial) de control - de animal	15	15	-	-	-
49 Otra Desviación conocida del grupo 40 pero no mencionada anteriormente	45	45	-	-	-

Accidentes con baja en jornada de trabajo según grado de lesión y desviación

Tipo de desviación	Total	Leve	Grave	Muy Grave	Mortal
51 Caída de una persona - desde una altura	336	334	2	-	-
52 Resbalón o tropezón con caída - caída de una persona - al mismo nivel	1.004	1.002	1	1	-
59 Otra Desviación conocida del grupo 50 pero no mencionada anteriormente	22	22	-	-	-
61 Pisar un objeto cortante	15	15	-	-	-
62 Arrodillarse, sentarse, apoyarse contra	60	60	-	-	-
63 Quedar atrapado, ser arrastrado, por algún elemento o por el impulso de éste	88	87	-	-	1
64 Movimientos no coordinados, gestos intempestivos, inoportunos	1.221	1.219	2	-	-
69 Otra Desviación conocida del grupo 60 pero no mencionada anteriormente	146	146	-	-	-
71 Levantar, transportar, levantarse	1.251	1.251	-	-	-
72 Empujar, tirar de	322	322	-	-	-
73 Depositar, agacharse	258	258	-	-	-
74 En torsión, en rotación, al girarse	285	285	-	-	-
75 Caminar con dificultad, traspies, resbalón - sin caída	492	492	-	-	-
79 Otra Desviación conocida del grupo 80 pero no mencionada anteriormente	171	171	-	-	-
81 Sorpresa, miedo	30	29	1	-	-
82 Violencia, agresión, amenaza - entre miembros de la empresa que se hallan bajo la autoridad del empresario	9	9	-	-	-
83 Violencia, agresión, amenaza - ejercida por personas ajenas a la empresa sobre las víctimas en el marco de sus funciones (atracos a banco, conductores autobús, etc.)	96	94	1	-	1
84 Agresión, empujón - por animales	22	22	-	-	-
85 Presencia de la víctima o de una tercera persona que represente en sí misma un peligro para ella misma y, en su caso, para otros	10	10	-	-	-
89 Otra Desviación conocida del grupo 80 pero no mencionada anteriormente	8	8	-	-	-
99 Otra Desviación no codificada en esta clasificación	110	105	-	1	4
TOTALES	8.032	7.996	23	2	11

Accidentes con baja en jornada de trabajo según grado de lesión y agente material asociado a la desviación

Agente material	Total	Leve	Grave	Muy Grave	Mortal
0001 Ningún agente material	620	614	1	1	4
0002 Ninguna información	152	152	-	-	-
0101 Elementos de edificios, de construcciones - puertas, paredes, tabiques, etc.y obstáculos por definición (ventanas, ventanales, etc.)	110	110	-	-	-
0102 Superficies o áreas de circulación al mismo nivel- suelos (interior o exterior, terrenos agrícolas, terrenos de deporte, suelos resbaladizos, suelos congestionados, tabla con clavos)	1216	1213	2	1	-
0103 Superficies o áreas de circulación a nivel - flotantes	3	3	-	-	-
0199 Otras construcciones y superficies al mismo nivel clasificadas en el grupo 01 pero no citadas anteriormente	9	9	-	-	-
0201 Partes de edificio fijas en altura (tejadros, terrazas, aberturas, escaleras, rampas)	406	406	-	-	-
0202 Construcciones, superficies fijas en altura (comprende las pasarelas, escalas fijas, castilletes)	37	37	-	-	-
0203 Construcciones, superficies móviles en altura (comprende andamios, escalas móviles, barquillas, plataformas elevadoras)	36	35	1	-	-
0204 Construcciones, superficies temporales en altura (comprende andamios temporales, arneses, guindolas)	9	9	-	-	-
0299 Otras construcciones y superficies por encima del nivel del suelo clasificadas en el grupo 02 pero no citadas anteriormente	5	5	-	-	-
0301 Excavaciones, zanjas, pozos, fosas, escapaduras, zanjas garajes	5	5	-	-	-
0399 Otras construcciones en profundidad clasificadas en el grupo 03 pero no citadas anteriormente	1	1	-	-	-
0401 Dispositivos de distribución de materia, de alimentación, canalizaciones - fijos - para gas, aire, líquidos, sólidos, incluidas las tolvas	20	20	-	-	-
0402 Dispositivos de distribución de materia, de alimentación, canalizaciones móviles, para líquidos, productos pastosos	14	14	-	-	-
0403 Canales de desagüe, drenajes	3	3	-	-	-
0499 Otros dispositivos de distribución de materia, de alimentación, canalizaciones, clasificados en el grupo 04 pero no citados anteriormente	1	1	-	-	-
0501 Motores, generadores de energía (térmica, eléctrica, de radiación), incluidos los compresores y las bombas	19	19	-	-	-
0502 Dispositivos de transmisión y almacenamiento de energía (mecánica, neumática, hidráulica, eléctrica, incluso baterías, acumuladores)	13	13	-	-	-
0599 Otros dispositivos de transmisión y de almacenamiento de energía clasificados en el grupo 05 pero no citados anteriormente	4	4	-	-	-
0601 Herramientas manuales sin motor para serrar	5	5	-	-	-
0602 Herramientas manuales sin motor para cortar, separar (comprende tijeras, cizallas, podaderas)	190	190	-	-	-
0603 Herramientas manuales sin motor para tallar, mortajar, cincelar, recortar, tundir	1	1	-	-	-
0604 Otras herramientas para raspar, pulir, lijar	9	9	-	-	-
0605 Herramientas manuales sin motor para taladrar, tornejar, atornillar	29	29	-	-	-
0606 Herramientas manuales sin motor para clavar, remachar, grapar	22	22	-	-	-

Accidentes con baja en jornada de trabajo según grado de lesión y agente material asociado a la desviación

Agente material	Total	Leve	Grave	Muy Grave	Mortal
0608 Herramientas manuales sin motor para soldar, pegar	4	4	-	-	-
0609 Herramientas manuales sin motor para extracción de materiales y trabajo del suelo (comprende las herramientas agrícolas)	10	10	-	-	-
0610 Herramientas manuales sin motor para encerar, lubricar, lavar, limpiar	36	36	-	-	-
0611 Herramientas manuales sin motor para pintar	2	2	-	-	-
0612 Herramientas manuales sin motor para sostener, agarrar	24	24	-	-	-
0613 Herramientas manuales sin motor para trabajos de cocina (excepto cuchillos)	32	32	-	-	-
0614 Herramientas manuales sin motor para trabajos de medicina y de cirugía, punzantes, cortantes	3	3	-	-	-
0615 Herramientas manuales sin motor para trabajos de medicina y de cirugía, no cortantes, otras	3	3	-	-	-
0699 Otras herramientas manuales sin motor para otros trabajos clasificadas en el grupo 06 pero no citadas anteriormente	39	39	-	-	-
0701 Herramientas mecánicas manuales para serrar	9	9	-	-	-
0702 Herramientas mecánicas manuales para cortar, separar (comprende tijeras, cizallas, podaderas)	26	26	-	-	-
0703 Herramientas mecánicas manuales para tallar, mortajar, cincelar, recortar, tundir	1	1	-	-	-
0704 Herramientas mecánicas manuales para raspar, pulir, lijar (comprende tronzadora de disco)	12	12	-	-	-
0705 Herramientas mecánicas manuales para taladrar, hacer girar, atornillar	10	10	-	-	-
0706 Martillos neumáticos (sin especificar herramienta)	3	3	-	-	-
0707 Herramientas mecánicas manuales para coser, tejer	1	1	-	-	-
0708 Herramientas mecánicas manuales para soldar, pegar	3	3	-	-	-
0709 Herramientas mecánicas manuales para extracción de materiales y trabajo del suelo (comprende herramientas agrícolas, trituradores de hormigón)	3	3	-	-	-
0710 Herramientas mecánicas manuales para encerar, lubricar, lavar, limpiar (comprende aspirador, limpiador a alta presión)	13	13	-	-	-
0712 Herramientas mecánicas manuales para sostener, agarrar	6	6	-	-	-
0713 Herramientas mecánicas manuales para trabajos de cocina (excepto cuchillos)	10	10	-	-	-
0714 Herramientas mecánicas manuales para para calentar (comprende secador, decapador térmico, plancha eléctrica)	8	8	-	-	-
0715 Bisturí eléctrico	1	1	-	-	-
0716 Herramientas mecánicas manuales para trabajos de medicina y de cirugía, no cortantes, otras	1	1	-	-	-
0799 Otras herramientas mecánicas sostenidas o guiadas con las manos clasificadas en el grupo 07 pero no citadas anteriormente	7	6	1	-	-
0801 Herramientas manuales, sin especificación en cuanto a motorización, para serrar	2	2	-	-	-
0802 Herramientas manuales, sin especificación en cuanto a motorización, para cortar, separar (comprende tijeras, cizallas, podaderas...)	16	16	-	-	-
0803 Herramientas manuales, sin especificación en cuanto a motorización, para tallar, mortajar, cincelar, recortar, tundir	1	1	-	-	-
0804 Herramientas manuales, sin especificación en cuanto a motorización, para raspar, pulir, lijar	1	1	-	-	-
0805 Herramientas manuales, sin especificación en cuanto a motorización, para taladrar, hacer girar, atornillar	3	3	-	-	-
0806 Herramientas manuales, sin especificación en cuanto a motorización, para clavar, remachar, grapar	2	2	-	-	-
0808 Herramientas manuales, sin especificación en cuanto a motorización, para soldar, pegar	2	2	-	-	-
0809 Herramientas manuales, sin especificación en cuanto a motorización, para extracción de materiales y trabajo del suelo (comprende las herramientas agrícolas)	2	2	-	-	-
0810 Herramientas manuales, sin especificación en cuanto a motorización, para encerar, lubricar, lavar, limpiar	2	2	-	-	-
0811 Herramientas manuales, sin especificación en cuanto a motorización, para pintar	1	1	-	-	-
0812 Herramientas manuales, sin especificación en cuanto a motorización, para sostener, agarrar	5	5	-	-	-
0813 Herramientas manuales, sin especificación en cuanto a motorización, para trabajos de cocina (excepto cuchillos)	1	1	-	-	-
0899 Otras herramientas manuales, sin especificación en cuanto a motorización, para otros trabajos, clasificadas en el grupo 08 pero no citadas anteriormente	6	6	-	-	-
0901 Máquinas portátiles o móviles de extracción y para trabajo del suelo - minas, canteras y equipos de construcción/obras públicas	4	4	-	-	-
0902 Máquinas portátiles o móviles para trabajo del suelo - agricultura	22	22	-	-	-
0903 Máquinas portátiles o móviles (excepto trabajo del suelo) - de solar de obras	5	5	-	-	-
0904 Máquinas móviles de limpieza de suelos	14	14	-	-	-
0999 Otras máquinas y equipos portátiles o móviles clasificados en el grupo 09 pero no citados anteriormente	22	22	-	-	-
1001 Máquinas fijas para extracción y trabajo del suelo, minas y canteras	1	1	-	-	-
1002 Máquinas para la preparación de los materiales: triturar, pulverizar, filtrar, separar, mezclar, amasar	8	8	-	-	-
1003 Máquinas para la transformación de los materiales-procedimientos químicos (reactores, fermentadores)	4	4	-	-	-
1004 Máquinas para la transformación de los materiales - procedimientos en caliente (hornos, secadores estufas)	11	11	-	-	-
1005 Máquinas para la transformación de los materiales - procedimientos en frío (producción de frío)	13	12	1	-	-
1006 Máquinas para la transformación de los materiales, otros procedimientos	8	8	-	-	-
1007 Formar por prensado, aplastamiento (máquinas de)	2	2	-	-	-
1008 Máquinas para formar-por calandro, laminado, máquinas de cilindros (incluso fabricación de papel)	4	4	-	-	-

Accidentes con baja en jornada de trabajo según grado de lesión y agente material asociado a la desviación

Agente material	Total	Leve	Grave	Muy Grave	Mortal
1009 Extrusionadora de tejas, ladrillos	1	1	-	-	-
1010 Máquinas de mecanizado (cepillar, fresar, alisar, esmerilar, pulir, tornear, taladrar)	10	10	-	-	-
1011 Máquinas de mecanizado para serrar	3	3	-	-	-
1012 Máquinas de mecanizado - para cortar, ranurar, recortar (comprende prensa estampadora, cizalla, guillotina, oxicorte)	24	24	-	-	-
1013 Máquinas para el tratamiento de superficies (limpiar, lavar, secar, pintar, imprimir)	44	44	-	-	-
1015 Soldar con soplete (máquina de)	1	1	-	-	-
1016 Máquinas para acondicionar, embalar (llenar, etiquetar, cerrar...)	31	31	-	-	-
1017 Otros tipos de máquinas de industrias específicas (control de ensayos, diversas)	9	9	-	-	-
1018 Máquinas específicas utilizadas en agricultura, ganadería, no relacionadas con las máquinas anteriormente citadas	2	2	-	-	-
1099 Otras máquinas y equipos fijos clasificados en el grupo 10 pero no citados anteriormente	21	21	-	-	-
1101 Transportadores fijos, equipos y sistemas de transporte continuo - mediante cinta transportadora, escaleras mecánicas, teleféricos, transportadores, etc.	33	33	-	-	-
1102 Elevadores, ascensores, equipos de nivelación - montacargas, elevadores de cangilones, gatos, tornos, etc.	16	16	-	-	-
1103 Grúas fijas, móviles, montadas sobre vehículos, grúas de puente, equipos de elevación de carga suspendida	23	23	-	-	-
1104 Dispositivos móviles de transporte, carros de transporte (carros motorizados o no) - carretillas, estibadores para placas estibadoras, etc.	185	185	-	-	-
1105 Dispositivos elevadores, de amarre, de prensión y materiales diversos para el transporte (comprende eslingas, ganchos, cordaje...)	21	21	-	-	-
1106 Dispositivos de almacenamiento, embalaje, contenedores fijos (silos, depósitos, cisternas, tanques)	21	21	-	-	-
1107 Dispositivos de almacenamiento, embalaje, contenedores móviles	26	26	-	-	-
1108 Accesorios de almacenamiento, estanterías, estanterías especiales para almacenar cargas en palets, palets	136	136	-	-	-
1109 Embalajes diversos, pequeños y medianos, móviles (cestos, recipientes diversos, botellas, cajones, extintores...)	208	208	-	-	-
1199 Otros dispositivos de traslado, transporte y almacenamiento clasificados en el grupo 11 pero no citados anteriormente	43	43	-	-	-
1201 Vehículos pesados: camiones (transporte de carga), autobuses y autocares (transporte de pasajeros)	289	279	4	-	6
1202 Vehículos ligeros - de carga o de pasajeros	457	454	3	-	-
1203 Vehículos - dos, tres ruedas, motorizados o no	153	152	1	-	-
1204 Otros tipos de medios de desplazamiento terrestre	2	2	-	-	-
1299 Otros vehículos terrestres clasificados en el grupo 12 pero no citados anteriormente	9	9	-	-	-
1301 Vehículos sobre railes: de carga	2	2	-	-	-
1302 Trenes, metros, tranvías, vagones...: de pasajeros	3	3	-	-	-
1303 Vehículos náuticos: de carga	2	2	-	-	-
1304 Vehículos náuticos: de pasajeros	9	9	-	-	-
1305 Barcos de pesca tipo industrial o artesanal, sin especificar	3	2	1	-	-
1307 Vehículos aéreos de pasajeros	2	2	-	-	-
1399 Otros vehículos de transporte clasificados en el grupo 13 pero no citados anteriormente	9	9	-	-	-
1401 Materiales de construcción - grandes y pequeños: agente prefabricado, encofrado, viguetas, ladrillos, tejas...	68	68	-	-	-
1402 Elementos constitutivos de máquina, de vehículo: chasis, cárter, manivela, rueda, etc.	155	155	-	-	-
1403 Piezas trabajadas, elementos o herramientas de máquinas (incluso los fragmentos y astillas procedentes de estos agentes materiales)	80	80	-	-	-
1404 Elementos de ensamblaje, tornillos, clavos, bulones	14	14	-	-	-
1405 Partículas, polvos, fragmentos, trozos, proyecciones, astillas y otros elementos resultantes de rotura	81	81	-	-	-
1406 Productos - de la agricultura (comprende granos, paja, otras producciones agrícolas)	12	12	-	-	-
1407 Productos - para la agricultura, la ganadería (comprende abonos, alimentos para animales)	25	25	-	-	-
1408 Productos almacenados (comprende los objetos y embalajes dispuestos en un almacenamiento)	300	299	1	-	-
1409 Productos almacenados - en rollos, bobinas	17	17	-	-	-
1410 Cargas - transportadas sobre dispositivo de manipulación mecánica, de transporte	8	8	-	-	-
1411 Cargas - suspendidas de dispositivo de puesta a nivel, una grúa	4	4	-	-	-
1412 Cargas - manipuladas a mano	803	803	-	-	-
1499 Otros materiales, objetos, productos, elementos de máquinas clasificados en el grupo 14 pero no citados anteriormente	126	126	-	-	-
1501 Materias - cáusticas, corrosivas (sólidas, líquidas o gaseosas)	18	17	1	-	-
1502 Materias - nocivas, tóxicas (sólidas líquidas o gaseosas)	15	14	1	-	-
1503 Materias - inflamables (sólidas, líquidas o gaseosas)	4	3	1	-	-
1505 Gases, vapores sin efectos específicos	2	2	-	-	-
1508 Sustancias, materias - sin peligro específico (agua, materias inertes...)	34	33	1	-	-
1599 Otras sustancias químicas, explosivas, radioactivas, biológicas clasificadas en el grupo 15 pero no citadas anteriormente	7	7	-	-	-
1601 Dispositivos de protección - sobre máquina	1	1	-	-	-
1602 Equipos de protección individual	14	14	-	-	-

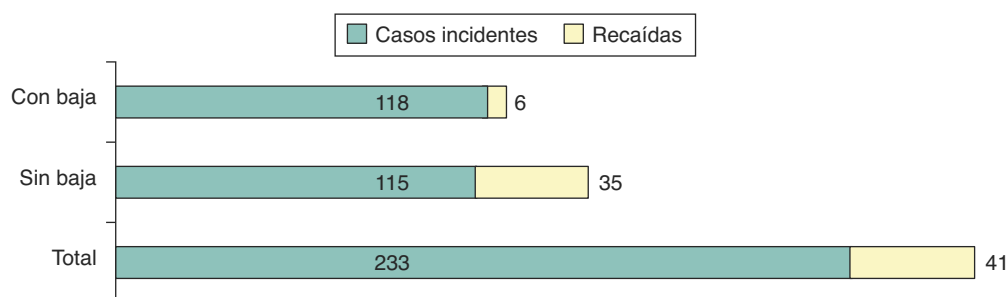
Accidentes con baja en jornada de trabajo según grado de lesión y agente material asociado a la desviación

Agente material	Total	Leve	Grave	Muy Grave	Mortal
1603 Dispositivos y equipos de emergencia	2	2	-	-	-
1699 Otros dispositivos y equipos de protección clasificados en el grupo 16 pero no citados anteriormente	5	5	-	-	-
1701 Mobiliario	153	153	-	-	-
1702 Equipos - informáticos, ofimática, reprografía, comunicación	12	12	-	-	-
1703 Equipos - para enseñanza, escritura, dibujo - comprende: máquinas de escribir, de timbrar, ampliadora, fechador, etc.	1	1	-	-	-
1704 Objetos y equipos para el deporte y los juegos	10	10	-	-	-
1705 Armas de fuego	2	1	1	-	-
1706 Objetos personales, prendas de vestir	9	9	-	-	-
1707 Instrumentos de música	1	1	-	-	-
1708 Aparatos, utensilios, objetos, ropa del hogar (uso profesional)	60	60	-	-	-
1799 Otros equipos de oficina y personales, material de deporte, armas, clasificados en el grupo 17 pero no citados anteriormente	12	12	-	-	-
1801 Árboles, plantas, cultivos	71	70	1	-	-
1802 Animales - domésticos y de cría	17	17	-	-	-
1803 Animales salvajes, insectos, serpientes	9	9	-	-	-
1805 Agentes infecciosos víricos	1	1	-	-	-
1806 Humanos	398	397	-	-	1
1899 Otros organismos vivos clasificados en el grupo 18 pero no citados anteriormente	1	1	-	-	-
1901 Residuos en grandes cantidades - de materias, productos, materiales, objetos	4	4	-	-	-
1903 Residuos en grandes cantidades de sustancias biológicas, vegetales, animales	5	5	-	-	-
1999 Otros residuos en grandes cantidades clasificados en el grupo 19 pero no citados anteriormente	1	1	-	-	-
2001 Fenómenos físicos, ruido, radiación natural (luz, arco luminoso, presurización, despresurización, presión...)	2	2	-	-	-
2002 Elementos naturales y atmosféricos (comprende superficies de agua, barro, lluvia, granizo, nieve, hielo, ráfaga de viento...)	29	28	1	-	-
2003 Catástrofes naturales (comprende inundación, volcanismo, terremoto, maremoto, fuego, incendio...)	3	3	-	-	-
2099 Otros fenómenos físicos y elementos naturales clasificados en el grupo 20 pero no citados anteriormente	9	9	-	-	-
9900 Otros agentes materiales no citados en esta clasificación	261	261	-	-	-
TOTALES	8.032	7.996	23	2	11

Enfermedades Profesionales

Enfermedades Profesionales totales: casos incidentes y recaídas

	Total	Con baja	Sin baja
Casos incidentes	233	115	118
Recaídas	41	35	6
TOTAL	274	150	124

Enfermedades Profesionales notificadas en la Región de Murcia

Enfermedades Profesionales totales según grado de enfermedad y número de recaída

Recaída (*)	Total nº	Total %	Enf. Prof. con baja	Enf. Prof. sin baja
Sin recaída	233	85,04	115	118
1	27	9,85	23	4
2	8	2,92	6	2
3	4	1,46	4	-
4	2	0,73	2	-
TOTAL	274	100	150	124

(*) Número de orden de recaída del parte dentro del proceso, 1 la primera recaída, y así sucesivamente.

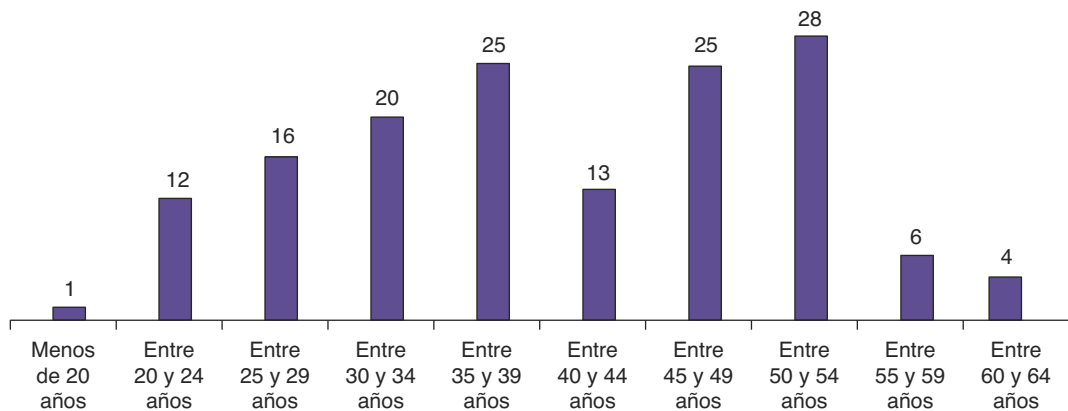
Enfermedades Profesionales totales según sexo

Sexo	Total nº	Total %	Enf. Prof. con baja	Enf. Prof. sin baja
Hombre	139	50,73	69	70
Mujer	135	49,27	81	54
TOTAL	274	100	150	124

Enfermedades Profesionales totales según edad

Edad	Total nº	Total %	Enf. Prof. con baja	Enf. Prof. sin baja
Menos de 20 años	1	0,36	1	-
De 20 a 24 años	19	6,93	12	7
De 25 a 29 años	28	10,22	16	12
De 30 a 34 años	44	16,06	20	24
De 35 a 39 años	46	16,79	25	21
De 40 a 44 años	31	11,31	13	18
De 45 a 49 años	39	14,23	25	14
De 50 a 54 años	42	15,33	28	14
De 55 a 59 años	16	5,84	6	10
De 60 a 64 años	7	2,55	4	3
Más de 65 años	1	0,36	-	1
TOTAL	274	100	150	124

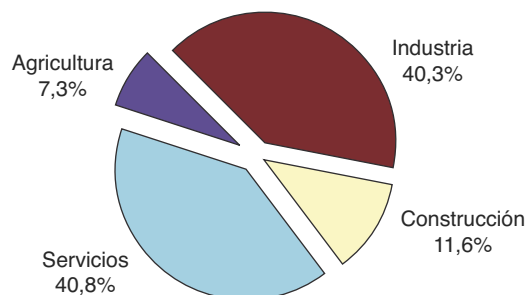
Enfermedades Profesionales con baja según grupos de edad



Enfermedades Profesionales totales según sector de actividad económica

Sector	Total nº	Total %	Enf. Prof. con baja	Enf. Prof. sin baja
Agricultura	19	6,93	12	7
Industria	119	43,43	67	52
Construcción	28	10,22	12	16
Servicios	108	39,42	59	49
TOTAL	274	100	150	124

Enfermedades Profesionales. Casos incidentes según sector de actividad



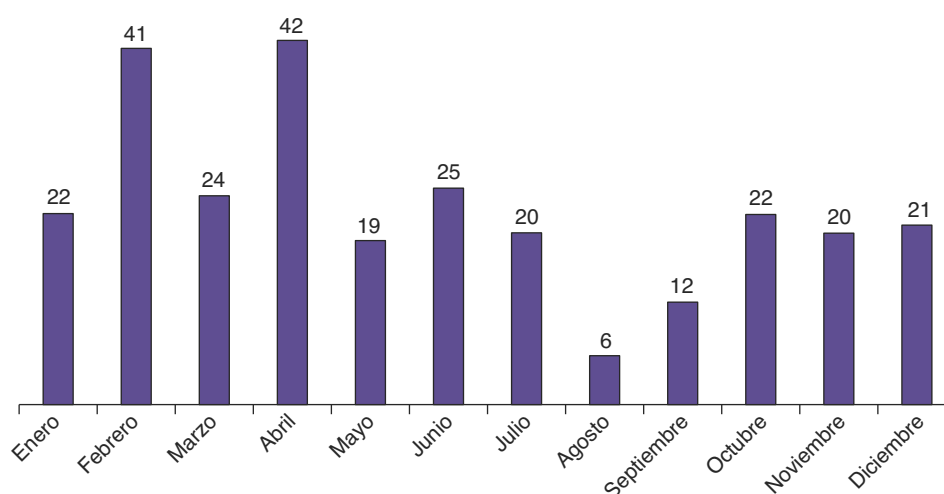
Enfermedades Profesionales. Casos incidentes según sector de actividad

Sector	Total nº	Total %
Agricultura	17	7,30
Industria	94	40,34
Construcción	27	11,59
Servicios	95	40,77
TOTAL	233	100

Enfermedades Profesionales totales según mes del diagnóstico

Mes	Total nº	Total %	Enf. Prof. con baja	Enf. Prof. sin baja
Enero	22	8,03%	11	11
Febrero	41	14,96%	23	18
Marzo	24	8,76	13	11
Abril	42	15,33	21	21
Mayo	19	6,93	9	10
Junio	25	9,12	19	6
Julio	20	7,30	9	11
Agosto	6	2,19	3	3
Septiembre	12	4,38	4	8
Octubre	22	8,03	10	12
Noviembre	20	7,30	15	5
Diciembre	21	7,66	13	8
TOTAL	274	100	150	124

Enfermedades Profesionales totales notificadas mensualmente



Enfermedades Profesionales totales según actividad económica

Actividad	Total	Enf. Prof. con baja	Enf. Prof. sin baja
11 Cultivos no perennes	11	7	4
12 Cultivos perennes	3	1	2
14 Producción ganadera	1	1	-
16 Actividades de apoyo a la agricultura, a la ganadería y de preparación posterior a la cosecha	3	3	-
32 Acuicultura	1	-	1
81 Extracción de piedra, arena y arcilla	7	2	5
101 Procesado y conservación de carne y elaboración de productos cárnicos	32	24	8
102 Procesado y conservación de pescados, crustáceos y moluscos	1	1	-
103 Procesado y conservación de frutas y hortalizas	10	5	5
105 Fabricación de productos lácteos	1	1	-
106 Fabricación de productos de molinería, almidones y productos amiláceos	1	-	1
107 Fabricación de productos de panadería y pastas alimenticias	3	2	1
108 Fabricación de otros productos alimenticios	6	4	2
110 Fabricación de bebidas	1	1	-
141 Confección de prendas de vestir, excepto de peletería	2	1	1
151 Preparación, curtido y acabado del cuero; fabricación de artículos de marroquinería, viaje y de guarnicionería y talabartería; preparación y teñido de pieles	7	1	6
162 Fabricación de productos de madera, corcho, cestería y espartería	3	1	2
172 Fabricación de artículos de papel y de cartón	2	-	2
181 Artes gráficas y servicios relacionadas con las mismas	4	2	2
201 Fabricación de productos químicos básicos, compuestos nitrogenados, fertilizantes, plásticos y caucho sintético en formas primarias	2	1	1
204 Fabricación de jabones, detergentes y otros artículos de limpieza y abrillantamiento; fabricación de perfumes y cosméticos	1	-	1
222 Fabricación de productos de plástico	3	-	3
235 Fabricación de cemento, cal y yeso	1	-	1
236 Fabricación de elementos de hormigón, cemento y yeso	2	1	1
237 Corte, tallado y acabado de la piedra	3	2	1

Enfermedades Profesionales totales según actividad económica

Actividad	Total	Enf. Prof. con baja	Enf. Prof. sin baja
243 Fabricación de otros productos de primera transformación del acero	2	2	-
251 Fabricación de elementos metálicos para la construcción	3	2	1
256 Tratamiento y revestimiento de metales; ingeniería mecánica por cuenta de terceros	1	1	-
257 Fabricación de artículos de cuchillería y cubertería, herramientas y ferretería	2	2	-
259 Fabricación de otros productos metálicos	3	1	2
301 Construcción naval	8	5	3
310 Fabricación de muebles	7	5	2
331 Reparación de productos metálicos, maquinaria y equipo	1	-	1
412 Construcción de edificios	14	7	7
432 Instalaciones eléctricas, de fontanería y otras instalaciones en obras de construcción	7	2	5
433 Revocamiento	5	2	3
439 Construcción de cubiertas	2	1	1
452 Mantenimiento y reparación de vehículos de motor	6	4	2
463 Comercio al por mayor de productos alimenticios, bebidas y tabaco	10	7	3
464 Comercio al por mayor de artículos de uso doméstico	2	-	2
467 Otro comercio al por mayor especializado	4	2	2
471 Comercio al por menor en establecimientos no especializados	11	5	6
472 Comercio al por menor de productos alimenticios, bebidas y tabaco en establecimientos especializados	4	2	2
474 Comercio al por menor de equipos para las tecnologías de la información y las comunicaciones en establecimientos especializados	1	-	1
477 Comercio al por menor de otros artículos en establecimientos especializados	2	1	1
494 Transporte de mercancías por carretera y servicios de mudanza	3	1	2
522 Actividades anexas al transporte	1	1	-
551 Hoteles y alojamientos similares	2	-	2
553 Campings	1	1	-
561 Restaurantes y puestos de comidas	4	3	1
562 Provisión de comidas preparadas para eventos y otros servicios de comidas	2	1	1
563 Establecimientos de bebidas	3	1	2
641 Intermediación monetaria	1	-	1
683 Actividades inmobiliarias por cuenta de terceros	1	-	1
773 Alquiler de otra maquinaria, equipos y bienes tangibles	1	1	-
782 Actividades de las empresas de trabajo temporal	6	3	3
812 Actividades de limpieza	11	7	4
841 Administración Pública y de la política económica y social	8	2	6
852 Educación primaria	4	4	-
853 Educación secundaria	2	2	-
855 Otra educación	1	-	1
861 Actividades hospitalarias	3	2	1
862 Actividades médicas y odontológicas	1	1	-
889 Otras actividades de servicios sociales sin alojamiento	2	1	1
949 Otras actividades asociativas	1	-	1
952 Reparación de efectos personales y artículos de uso doméstico	1	1	-
960 Otros servicios personales	9	6	3
TOTAL	274	150	124

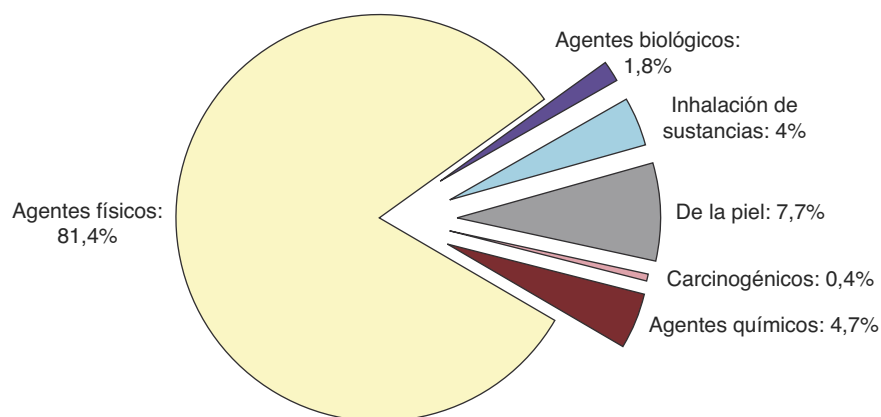
Enfermedades Profesionales totales según grupo de enfermedad profesional

Grupos de Enfermedad Profesional	Total nº	Total %	Enf. Prof. con baja		Enf. Prof. sin baja	
			nº	% del total	nº	% del total
1) ENFERMEDADES PROFESIONALES CAUSADAS POR AGENTES QUÍMICOS	13	4,74	7	2,55	6	2,19
1A Metales	6	2,19	4	1,46	2	0,73
1E Ácidos orgánicos	2	0,73	-	-	2	0,73
1F Alcoholes y fenoles	4	1,46	2	0,73	2	0,73
1U Sulfuros	1	0,36	1	0,36	-	-
2) ENFERMEDADES PROFESIONALES CAUSADAS POR AGENTES FÍSICOS	223	81,39	127	46,35	96	35,04
2A Hipoacusia o sordera causada por el ruido	9	3,28	1	0,36	8	2,92
2B Enfermedades osteoarticulares o angioneuróticas provocadas por vibraciones mecánicas	2	0,73	1	0,36	1	0,36
2C Enfermedades de las bolsas serosas debidas a la presión, celulitis subcutáneas	8	2,92	5	1,82	3	1,09
2D Enfermedades por fatiga e inflamación de las vainas tendinosas y de tejidos	113	41,24	66	24,09	47	17,15
2E Arrancamiento por fatiga de las apófisis espinosa	2	0,73	1	0,36	1	0,36
2F Parálisis de los nervios debidas a la presión	80	29,20	46	16,79	34	12,41
2G Lesiones del menisco por mecanismos de arrancamiento y compresión asociadas	2	0,73	1	0,36	1	0,36
2H Enfermedades provocadas por compresión o descompresión atmosférica	1	0,36	-	-	1	0,36

Enfermedades Profesionales totales según grupo de enfermedad profesional

Grupos de enfermedad profesional	Total nº	Total %	Enf. Prof. con baja		Enf. Prof. sin baja	
			nº	% del total	nº	% del total
2L Nódulos de las cuerdas vocales a causa de los esfuerzos sostenidos de la voz debido a motivos profesionales	6	2,19	6	2,19	-	-
3) ENFERMEDADES PROFESIONALES CAUSADAS POR AGENTES BIOLÓGICOS	5	1,82	1	0,36	4	0,01
3A Enfermedades infecciosas causadas por el trabajo de las personas que se ocupan de la prevención y asistencia	4	1,46	1	0,36	3	1,09%
3B Enfermedades infecciosas o parasitarias transmitidas al hombre por los animales o por sus productos y cadáveres.	1	0,36	-	-	1	0,36%
4) ENFERMEDADES PROFESIONALES CAUSADAS POR INHALACIÓN DE SUSTANCIAS Y AGENTES NO COMPRENDIDOS EN OTROS APARTADOS	11	4,01	7	2,55	4	1,46
4A Polvo de sílice	1	0,36	-	-	1	0,36
4H Sustancia de alto peso molecular(sustancias de origen vegetal, animal, microorganismos, y sustancias enzimáticas de origen vegetal, animal y/o microorganismos)	10	3,65	7	2,55	3	1,09
5) ENFERMEDADES PROFESIONALES DE LA PIEL CAUSADAS POR SUSTANCIAS Y AGENTES NO COMPRENDIDOS EN ALGUNO DE LOS OTROS APARTADOS	21	7,66	7	2,55	14	5,11
5A Sustancias de bajo peso molecular por debajo de los 1.000 daltons (metales y sus sales, polvos de maderas, productos farmacéuticos, aditivos, etc)	10	3,65	3	1,09	7	2,55
5B Agentes y sustancias de alto peso molecular, por encima de los 1.000 daltons, (sustancias de origen vegetal, animal, microorganismos y sustancias enzimáticas)	9	3,28	3	1,09	6	2,19
5C Sustancias fotosensibilizantes axógenas	2	0,73	1	0,36	1	0,36
6) ENFERMEDADES PROVOCADAS POR AGENTES CARCINOGENÉTICOS	1	0,36	1	0,36	-	-
6A Amianto	1	0,36	1	0,36	-	-
TOTAL	274	100	150	54,74	124	45,26

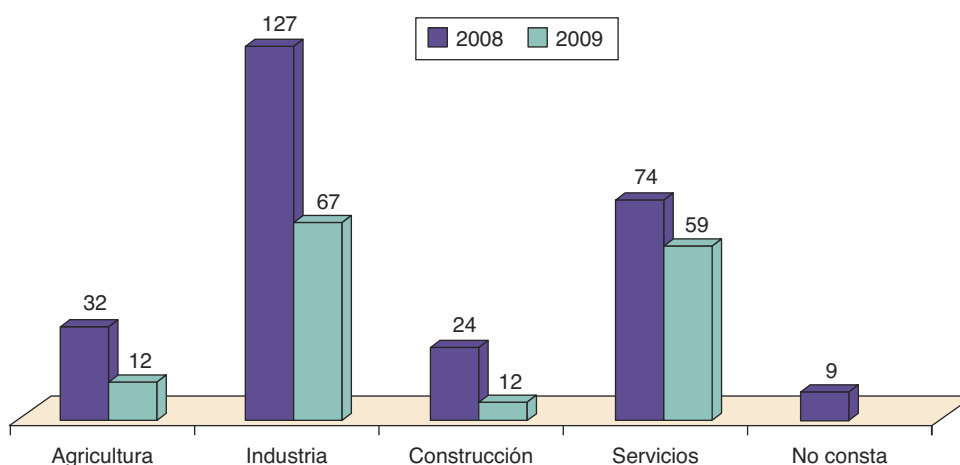
Enfermedades Profesionales totales distribuidas por grupo de enfermedad



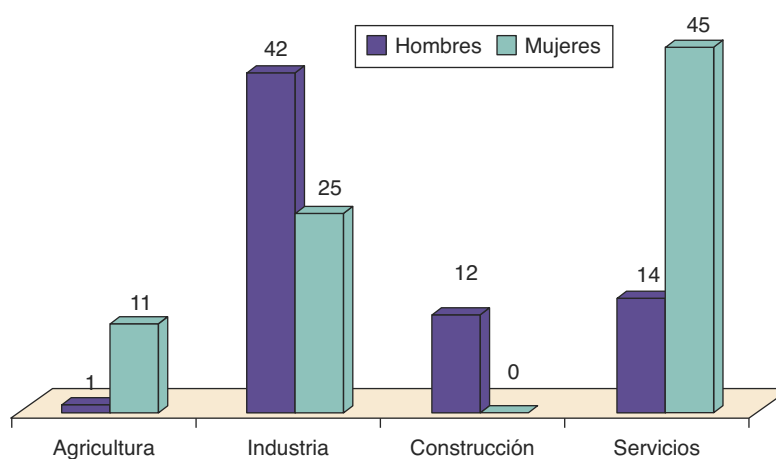
Enfermedades Profesionales con baja según sector de actividad económica, sexo y edad

Edad	Total			Agricultura			Industria			Construcción			Servicios		
	Hombre	Mujer	Total	Hombre	Mujer	Total	Hombre	Mujer	Total	Hombre	Mujer	Total	Hombre	Mujer	Total
Menos de 20 años	1	-	1	1	-	1	-	-	-	-	-	-	-	-	-
De 20 a 24 años	3	9	12	-	1	1	-	4	4	-	-	-	3	4	7
De 25 a 29 años	7	9	16	-	2	2	3	-	3	3	-	3	1	7	8
De 30 a 34 años	9	11	20	-	2	2	6	3	9	1	-	1	2	6	8
De 35 a 39 años	13	12	25	-	3	3	8	5	13	2	-	2	3	4	7
De 40 a 44 años	6	7	13	-	2	2	4	2	6	-	-	-	2	3	5
De 45 a 49 años	11	14	25	-	1	1	8	4	12	3	-	3	-	9	9
De 50 a 54 años	15	13	28	-	-	-	11	5	16	2	-	2	2	8	10
De 55 a 59 años	3	3	6	-	-	-	2	1	3	-	-	-	1	2	3
De 60 a 64 años	1	3	4	-	-	-	-	1	1	1	-	1	-	2	2
TOTAL	69	81	150	1	11	12	42	25	67	12	-	12	14	45	59

Distribución sectorial de Enfermedades Profesionales con baja. Periodo 2008-2009



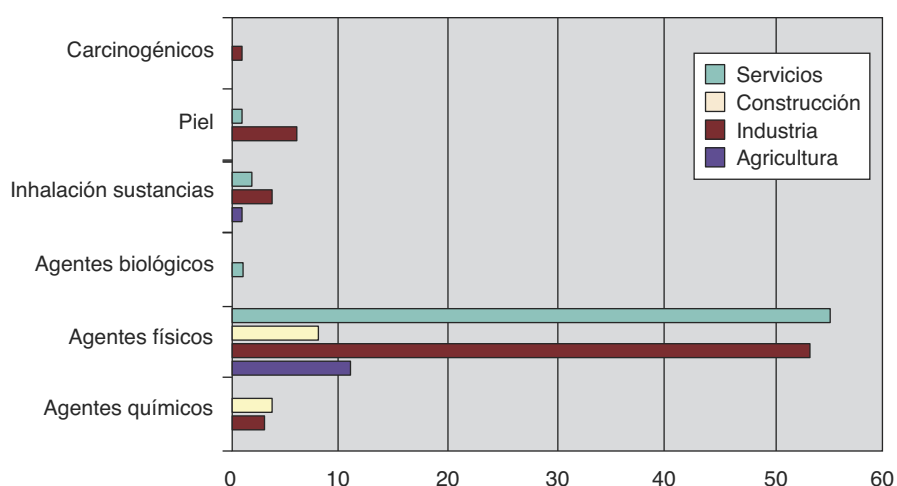
Distribución sectorial de Enfermedades Profesionales con baja según sexo. Periodo 2009



Enfermedades Profesionales con baja según grupo de enfermedad profesional y sector de actividad económica

Sector	Total nº		Agentes químicos		Agentes físicos		Agentes biológicos		Inhalación sustancias		Piel		Carcinógenos	
	nº	% del total	nº	% del total	nº	% del total	nº	% del total	nº	% del total	nº	% del total	nº	% del total
AGRICULTURA	12	8,00	-	-	11	7,33	-	-	1	0,67	-	-	-	-
INDUSTRIA	67	44,67	3	2,00	53	35,33	-	-	4	2,67	6	4,00	1	0,67
CONSTRUCCIÓN	12	8,00	4	2,67	8	5,33	-	-	-	-	-	-	-	-
SERVICIOS	59	39,33	-	-	55	36,67	1	0,67	2	1,33	1	0,67	-	-
TOTAL	150	100	7	4,67	127	84,67	1	0,67	7	4,67	7	4,67	1	0,67

Distribución sectorial de Enfermedades Profesionales según grupo de enfermedad



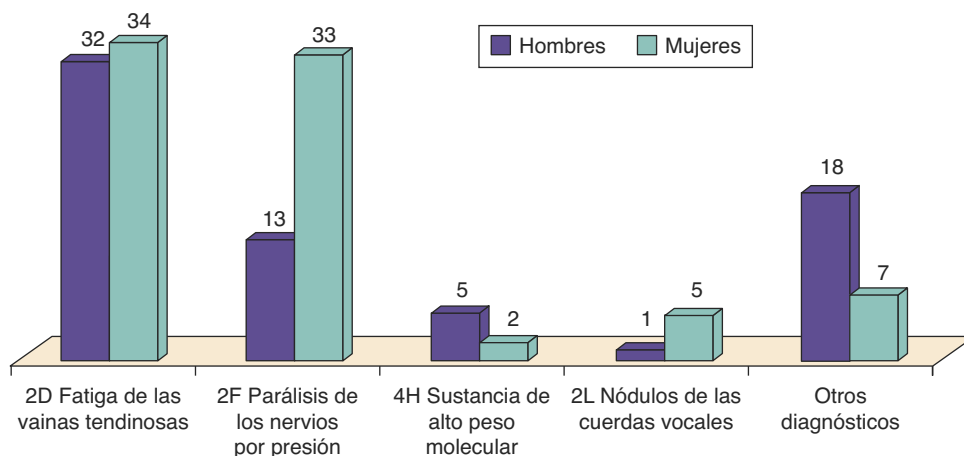
Enfermedades Profesionales con baja según grupo de enfermedad profesional y edad

Edad	Total nº	Total %	Agentes químicos		Agentes físicos		Agentes biológicos		Inhalación sustancias		Piel		Carcinógenos	
			nº	% del total	nº	% del total	nº	% del total	nº	% del total	nº	% del total	nº	% del total
Menos de 20 años	1	0,67	-	-	-	-	-	-	1	0,67	-	-	-	-
De 20 a 24 años	12	8,00	-	-	11	7,33	1	0,67	-	-	-	-	-	-
De 25 a 29 años	16	10,67	1	0,67	12	8,00	-	-	1	0,67	2	1,33	-	-
De 30 a 34 años	20	13,33	-	-	19	12,67	-	-	1	0,67	-	-	-	-
De 35 a 39 años	25	16,67	2	1,33	20	13,33	-	-	1	0,67	2	1,33	-	-
De 40 a 44 años	13	8,67	-	-	13	8,67	-	-	-	-	-	-	-	-
De 45 a 49 años	25	16,67	3	2,00	21	14,00	-	-	-	-	1	0,67	-	-
De 50 a 54 años	28	18,67	-	-	22	14,67	-	-	3	2,00	2	1,33	1	0,67
De 55 a 59 años	6	4,00	-	-	6	4,00	-	-	-	-	-	-	-	-
De 60 a 64 años	4	2,67	1	0,67	3	2,00	-	-	-	-	-	-	-	-
TOTAL	150	100	7	4,67	127	84,67	1	0,67	7	4,67	7	4,67	1	0,67

Enfermedades Profesionales con baja según subgrupo de enfermedad profesional y sexo

Subgrupo de enfermedad profesional	Total nº	Total %	Hombres nº	Hombres %	Mujeres nº	Mujeres %
1A Metales	4	2,67	3	2,00	1	0,67
1F Alcoholes y fenoles	2	1,33	2	1,33	-	-
1U Sulfuros	1	0,67	1	0,67	-	-
2A Hipoacusia o sordera causada por el ruido	1	0,67	1	0,67	-	-
2B Enfermedades osteoarticulares o angioneuróticas provocadas por vibraciones mecánicas	1	0,67	1	0,67	-	-
2C Enfermedades de las bolsas serosas debidas a la presión, celulitis subcutáneas	5	3,33	3	2,00	2	1,33
2D Enfermedades por fatiga e inflamación de las vainas tendinosas y de tejidos	66	44,00	32	21,33	34	22,67
2E Arrancamiento por fatiga de las apófisis espinosa	1	0,67	-	-	1	0,67
2F Parálisis de los nervios debidas a la presión	46	30,67	13	8,67	33	22,00
2G Lesiones del menisco por mecanismos de arrancamiento y compresión asociadas	1	0,67	1	0,67	-	-
2L Nódulos de las cuerdas vocales a causa de los esfuerzos sostenidos de la voz debido a motivos profesionales	6	4,00	1	0,67	5	3,33
3A Enfermedades infecciosas causadas por el trabajo de las personas que se ocupan de la prevención y asistencia	1	0,67	1	0,67	-	-
4H Sustancia de alto peso molecular (sustancias de origen vegetal, animal, microorganismos, y sustancias enzimáticas de origen vegetal, animal y/o microorganismos)	7	4,67	5	3,33	2	1,33
5A Sustancias de bajo peso molecular por debajo de los 1.000 daltons (metales y sus sales, polvos de maderas, productos farmacéuticos, aditivos, etc.)	3	2,00	2	1,33	1	0,67
5B Agentes y sustancias de alto peso molecular, por encima de los 1.000 daltons, (sustancias de origen vegetal, animal, microorganismos y sustancias enzimáticas)	3	2,00	1	0,67	2	1,33
5C Sustancias fotosensibilizantes exógenas	1	0,67	1	0,67	-	-
6A Amianto	1	0,67	1	0,67	-	-
TOTAL	150	100	69	46,00	81	54,00

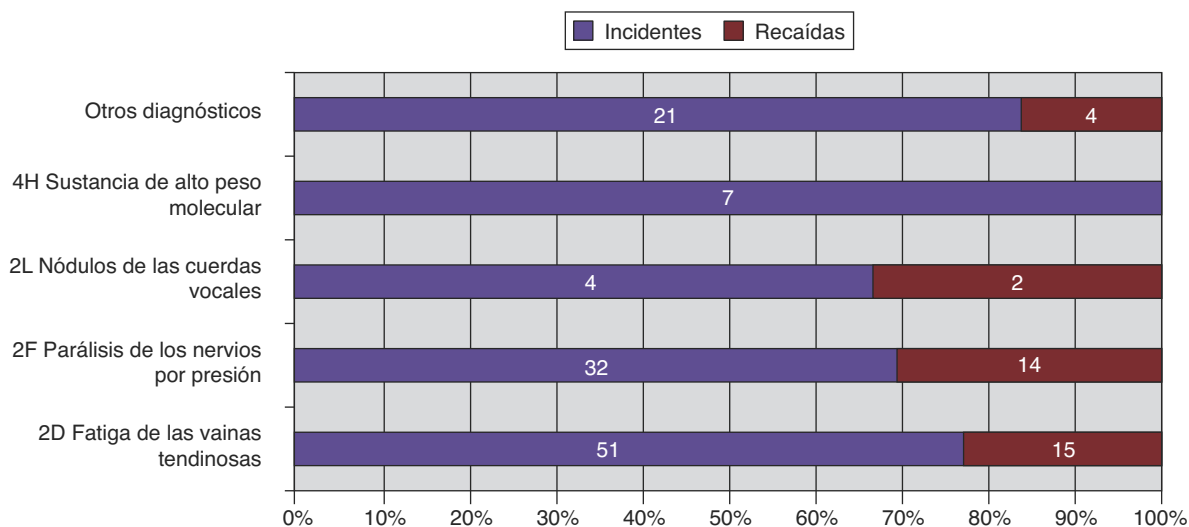
Enfermedades Profesionales con baja según subgrupo de enfermedad y sexo



Enfermedades Profesionales: casos incidentes y recaídas con baja según subgrupo de enfermedad

Subgrupo de Enfermedad profesional	Total nº	Total %	Casos Incidentes con baja		Recaídas con baja	
			Total	% del total	nº	% del total
1A Metales	4	2,67	4	2,67	-	-
1F Alcoholes y fenoles	2	1,33	2	1,33	-	-
1U Sulfuros	1	0,67	1	0,67	-	-
2A Hipoacusia o sordera causada por el ruido	1	0,67	1	0,67	-	-
2B Enfermedades osteoarticulares o angioneuróticas provocadas por vibraciones mecánicas	1	0,67	1	0,67	-	-
2C Enfermedades de las bolsas serosas debidas a la presión, celulitis subcutáneas	5	3,33	3	2,00	2	1,33
2D Enfermedades por fatiga e inflamación de las vainas tendinosas y de tejidos	66	44,00	51	34,00	15	10,00
2E Arrancamiento por fatiga de las apófisis espinosa	1	0,67	-	-	1	0,67
2F Parálisis de los nervios debidas a la presión	46	30,67	32	21,33	14	9,33
2G Lesiones del menisco por mecanismos de arrancamiento y compresión asociadas	1	0,67	1	0,67	-	-
2L Nódulos de las cuerdas vocales a causa de los esfuerzos sostenidos de la voz debido a motivos profesionales	6	4,00	4	2,67	2	1,33
3A Enfermedades infecciosas causadas por el trabajo de las personas que se ocupan de la prevención y asistencia	1	0,67	1	0,67	-	-
4H Sustancia de alto peso molecular(sustancias de origen vegetal, animal, microorganismos, y sustancias enzimáticas de origen vegetal, animal y/o microorganismos)	7	4,67	7	4,67	-	-
5A Sustancias de bajo peso molecular por debajo de los 1.000 daltons (metales y sus sales, polvos de maderas, productos farmacéuticos, aditivos, etc)	3	2,00	3	2,00	-	-
5B Agentes y sustancias de alto peso molecular, por encima de los 1.000 daltons, (sustancias de origen vegetal, animal, microorganismos y sustancias enzimáticas)	3	2,00	3	2,00	-	-
5C Sustancias fotosensibilizantes axógenas	1	0,67	-	-	1	0,67
6A Amianto	1	0,67	1	0,67	-	-
TOTAL	150	100	115	76,67	35	23,33

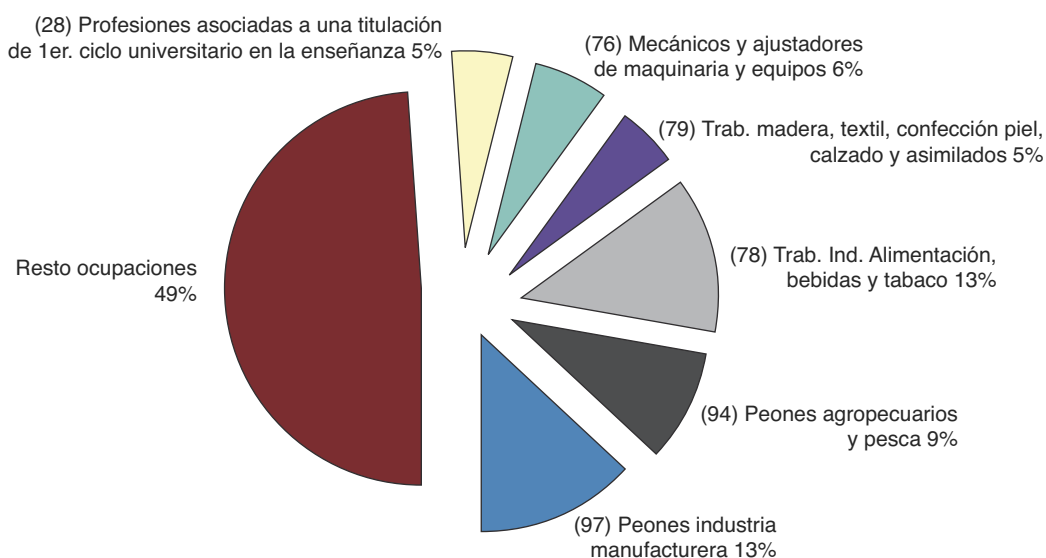
Enfermedades Profesionales: casos incidentes y recaídas con baja según subgrupo de enfermedad



Enfermedades Profesionales causadas por Agentes Físicos con baja, según subgrupo y oficio

Oficios (Códigos C.N.O.)	nº	%	2A	2B	2C	2D	2E	2F	2G	2L
(21) Profesiones asociadas a titulaciones de 2ª y 3ª ciclo universitario en ciencias naturales y sanidad)	1	0,79	-	-	-	1	-	-	-	-
(28) Profesiones asociadas a una titulación de 1er ciclo universitario en la enseñanza	6	4,72	-	-	-	-	-	-	-	6
(31) Técnicos de las ciencias naturales y de la sanidad	1	0,79	-	-	-	-	-	1	-	-
(43) Auxiliares administrativos sin tareas de atención al público no clasificados anteriormente	1	0,79	-	-	-	-	-	1	-	-
(50) Trabajadores de los servicios de restauración	5	3,94	-	-	2	2	1	-	-	-
(51) Trabajadores de los servicios personales	2	1,57	-	-	-	2	-	-	-	-
(53) Dependientes de comercio y asimilados	3	2,36	-	-	-	1	-	2	-	-
(60) Trabajadores cualificados en actividades agrícolas	1	0,79	-	-	-	-	-	1	-	-
(71) Trabajadores en obras estructurales de construcción y asimilados	4	3,15	-	1	-	3	-	-	-	-
(72) Trabajadores de acabado de construcciones y asimilados; pintores y otros asimilados	2	1,57	-	-	-	1	-	1	-	-
(74) Trabajadores de las industrias extractivas	2	1,57	-	-	-	-	-	2	-	-
(75) Soldadores, chapistas, montadores de estructuras metálicas, herreros, elaboradores de herramientas y asimilados	1	0,79	-	-	-	1	-	-	-	-
(76) Mecánicos y ajustadores de maquinaria y equipos eléctricos y electrónicos	7	5,51	1	-	-	4	-	2	-	-
(77) Mecánicos de precisión en metales, trabajadores de artes gráficas, ceramistas, vidrieros y artesanos de la madera, textil y del cuero	2	1,57	-	-	-	2	-	-	-	-
(78) Trabajadores de la industria de la alimentación, bebidas y tabaco	16	12,60	-	-	-	1	-	6	-	-
(79) Trabajadores que tratan la madera, ebanistas, trabajadores de la industria textil, confección piel, cuero, calzado y asimilados	6	4,72	-	-	-	2	-	4	-	-
(83) Operadores de máquinas fijas	3	2,36	-	-	-	1	-	2	-	-
(84) Montadores y ensambladores	1	0,79	-	-	-	-	-	1	-	-
(86) Conductores de vehículos para el transporte urbano o por carretera	1	0,79	-	-	-	-	-	1	-	-
(91) Empleados domésticos y otro personal de limpieza de interior de edificios	5	3,94	-	-	-	1	-	4	-	-
(93) Otros trabajadores no cualificados en otros servicios	1	0,79	-	-	-	1	-	-	-	-
(94) Peones agropecuarios y de la pesca	11	8,66	-	-	-	8	-	3	-	-
(96) Peones de la construcción	1	0,79	-	-	-	-	-	-	-	-
(97) Peones de las industrias manufactureras	18	14,17	-	-	3	11	-	4	-	-
(No consta)	26	20,47	-	-	-	15	-	1	1	-
TOTAL	127	100	1	1	5	66	1	46	1	6

Oficios con mayor número de Enfermedades Profesionales causadas por agentes físicos



Enfermedades Profesionales totales según diagnóstico CIE10

Diagnóstico CIE10	Total nº	Total %	Enf. Prof. con baja	Enf. Prof. sin baja
B441 Otras aspergilosis pulmonares	1	0,36	-	1
C348 Lesión de sitios contiguos de los bronquios y del pulmón	1	0,36	1	-
G560 Síndrome del túnel carpiano	73	26,64	44	29
G561 Otras lesiones del nervio mediano	4	1,46	2	2
G562 Lesiones del nervio ulnar	2	0,73	-	2
H011 Dermatitis no infecciosa del párpado	1	0,36	1	-
H833 Pérdida auditiva provocada por el ruido	3	1,09	-	3
H903 Hipoacusia neurosensorial, bilateral	4	1,46	1	3
H905 Hipoacusia neurosensorial, sin otra especificación	1	0,36	-	1
H919 Hipoacusia, no especificada	2	0,73	-	2
H920 Otolgia	1	0,36	-	1
J303 Rinitis alérgica	1	0,36	-	1
J381 Pólipo de las cuerdas vocales y de la laringe	3	1,09	3	-
J382 Nódulo de las cuerdas vocales	2	0,73	2	-
J450 Asma predominantemente alérgica	1	0,36	1	-
J459 Asma no especificada	1	0,36	1	-
J45X Asma	4	1,46	3	1
J633 Fibrosis de pulmón provocada por el grafito	1	0,36	1	-
J64 Neumoconiosis, no especificada	1	0,36	-	1
L230 Dermatitis alérgica de contacto debida a metales	2	0,73	-	2
L231 Dermatitis alérgica de contacto debida a adhesivos	2	0,73	2	-
L233 Dermatitis alérgica de contacto por drogas en contacto con la piel	1	0,36	1	-
L234 Dermatitis alérgica de contacto debida a colorantes	2	0,73	2	-
L238 Dermatitis alérgica de contacto debida a otros agentes	1	0,36	-	1
L23X Dermatitis alérgica de contacto	13	4,74	4	9
L242 Dermatitis de contacto por irritantes, debida a disolventes	1	0,36	-	1
L253 Dermatitis de contacto, forma no especificada, por otros productos químicos	1	0,36	-	1
L25X Dermatitis no especificada	3	1,09	1	2
L500 Urticaria alérgica	1	0,36	1	-
L508 Otras urticarias	1	0,36	1	-
L589 Radiodermatitis, no especificada	1	0,36	-	1
M175 Otras gonartrosis secundarias	1	0,36	1	-
M192 Artrosis del codo	1	0,36	1	-
M232 Lesiones degenerativas del menisco (rodilla)	2	0,73	2	-
M245 contractura articular	1	0,36	-	1
M248 Otras lesiones articulares especificadas, no clasificadas en otra parte	1	0,36	1	-
M363 Artropatía en otros trastornos de la sangre (D50-D76+)	1	0,36	-	1
M546 Dolor en la columna dorsal	2	0,73	1	1
M653 Dedo en gatillo	4	1,46	2	2
M654 Tenosinovitis de estiloides radial (De Quervain)	5	1,82	5	-
M659 Sinovitis y tenosinovitis, no especificada	2	0,73	2	-
M678 Otros trastornos especificados de la sinovia y del tendón	2	0,73	1	1
M688 Otros trastornos sinoviales y tendinosos en enfermedades clasificadas en otra parte	1	0,36	-	1
M700 Tendosinovitis de mano y muñeca	30	10,95	17	13
M703 Bursitis del codo	1	0,36	1	-
M751 Síndrome del manguito rotatorio	8	2,92	8	-
M753 Tendinitis calcificante del hombro	9	3,28	4	5
M765 Tendinitis rotuliana	1	0,36	-	1
M770 Epicondilitis medial (codo)	29	10,58	16	13
M771 Epicondilitis lateral (codo)	19	6,93	6	13
M778 Otras entesopatías, no clasificadas en otra parte	5	1,82	3	2
M792 Neuralgia y neuritis, no especificadas	1	0,36	-	1
R491 Afonía	1	0,36	1	-
S600 Contusión de dedo(s) de la mano, sin daño de la(s) uñas(s)	1	0,36	1	-
S641 Traumatismo del nervio mediano a nivel de la muñeca y de la mano	2	0,73	2	-
T561 Mercurio y sus compuestos	1	0,36	1	-
Z038 Observación por sospecha de otras enfermedades y afecciones	2	0,73	1	1
Z201 Contacto con y exposición a tuberculosis	4	1,46	1	3
Z579 Exposición ocupacional a factor de riesgo no especificado	1	0,36	-	1
TOTALES	274	100	150	124

Enfermedades Profesionales totales según parte del cuerpo lesionada

Diagnóstico CIE10	Total nº	Total %	Enf. Prof. con baja	Enf. Prof. sin baja
00 Parte del cuerpo afectada, sin especificar	5	1,82	5	-
10 Cabeza, no descrita con más detalle	3	1,09	1	2
11 Cabeza (Caput), cerebro, nervios craneanos y vasos cerebrales	1	0,36	-	1
12 Zona facial	1	0,36	-	1
14 Oreja(s)	5	1,82	-	5
19 Cabeza, otras partes no mencionadas anteriormente	2	0,73	1	1
29 Cuello, otras partes no mencionadas anteriormente	1	0,36	1	-
31 Espalda, incluida la columna y las vértebras de la espalda	1	0,36	1	-
42 Región torácica, incluidos sus órganos	11	4,01	8	3
43 Región Pélvica y abdominal, incluidos sus órganos	1	0,36	-	1
50 Extremidades superiores, no descritas con más detalle	4	1,46	1	3
51 Hombro y articulaciones del húmero	21	7,66	12	9
52 Brazo, incluida la articulación del cúbito	55	20,07	28	27
53 Mano	44	16,06	22	22
54 Dedo (s)	7	2,55	5	2
55 Muñeca	75	27,37	45	30
58 Extremidades superiores, múltiples partes afectadas	4	1,46	2	2
59 Extremidades superiores, otras partes no mencionadas anteriormente	12	4,38	4	8
60 Extremidades inferiores, no descritas con más detalle	1	0,36	1	-
62 Pierna, incluida la rodilla	3	1,09	2	1
64 Pie	2	0,73	1	1
69 Extremidades inferiores, otras partes no mencionadas anteriormente	2	0,73	1	1
71 Todo el cuerpo (efectos sistémicos)	2	0,73	1	1
78 Múltiples partes del cuerpo afectadas	7	2,55	5	2
99 Otras partes del cuerpo no mencionadas anteriormente	4	1,46	3	1
TOTAL	274	100	150	124

Enfermedades Profesionales con baja según grupo de enfermedad profesional y diagnóstico CIE10

Diagnóstico CIE10	Total	Agentes químicos	Agentes físicos	Agentes biológicos	Inhalación de sustancias	Piel	Carcinogénicos
C348 Lesión de sitios contiguos de los bronquios y del pulmón	1	-	-	-	-	-	1
G560 Síndrome del túnel carpiano	44	1	43	-	-	-	-
G561 Otras lesiones del nervio mediano	2	-	2	-	-	-	-
H011 Dermatitis no infecciosa del párpado	1	1	-	-	-	-	-
H903 Hipoacusia neurosensorial, bilateral	1	-	1	-	-	-	-
J381 Pólipo de las cuerdas vocales y de la laringe	3	-	3	-	-	-	-
J382 Nódulo de las cuerdas vocales	2	-	2	-	-	-	-
J450 Asma predominantemente alérgica	1	-	-	-	1	-	-
J459 Asma no especificada	1	-	-	-	1	-	-
J45X Asma	3	-	-	-	3	-	-
J633 Fibrosis de pulmón provocada por el grafito	1	-	-	-	1	-	-
L231 Dermatitis alérgica de contacto debida a adhesivos	2	2	-	-	-	-	-
L233 Dermatitis alérgica de contacto por drogas en contacto con la piel	1	-	-	-	-	1	-
L234 Dermatitis alérgica de contacto debida a colorantes	2	2	-	-	-	-	-
L23X Dermatitis alérgica de contacto	4	-	-	-	-	4	-
L25X Dermatitis no especificada	1	-	-	-	-	1	-
L500 Urticaria alérgica	1	-	-	-	1	-	-
L508 Otras urticarias	1	-	-	-	-	1	-
M175 Otras gonartrosis secundarias	1	-	1	-	-	-	-
M192 Artrosis del codo	1	-	1	-	-	-	-
M232 Lesiones degenerativas del menisco (rodilla)	2	-	2	-	-	-	-
M248 Otras lesiones articulares especificadas, no clasificadas en otra parte	1	-	1	-	-	-	-
M546 Dolor en la columna dorsal	1	-	1	-	-	-	-
M653 Dedo en gatillo	2	-	2	-	-	-	-
M654 Tenosinovitis de estiloides radial (De Quervain)	5	-	5	-	-	-	-
M659 Sinovitis y tenosinovitis, no especificada	2	-	2	-	-	-	-
M678 Otros trastornos especificados de la sinovia y del tendón	1	-	1	-	-	-	-
M700 Tendosinovitis de mano y muñeca	17	-	17	-	-	-	-
M703 Bursitis del codo	1	-	1	-	-	-	-
M751 Síndrome del manguito rotatorio	8	-	8	-	-	-	-
M753 Tendinitis calcificante del hombro	4	-	4	-	-	-	-
M770 Epicondilitis medial (codo)	16	-	16	-	-	-	-
M771 Epicondilitis lateral (codo)	6	-	6	-	-	-	-

Enfermedades Profesionales con baja según grupo de enfermedad profesional y diagnóstico CIE10

Diagnóstico CIE10	Total	Agentes químicos	Agentes físicos	Agentes biológicos	Inhalación de sustancias	Piel	Carcinogénicos
M778 Otras entesopatías, no clasificadas en otra parte	3	-	3	-	-	-	-
R491 Afonía	1	-	1	-	-	-	-
S600 Contusión de dedo(s) de la mano, sin daño de la(s) uñas(s)	1	-	1	-	-	-	-
S641 Traumatismo del nervio mediano a nivel de la muñeca y de la mano	2	-	2	-	-	-	-
T561 Mercurio y sus compuestos	1	1	-	-	-	-	-
Z038 Observación por sospecha de otras enfermedades y afecciones	1	-	1	-	-	-	-
Z201 Contacto con y exposición a tuberculosis	1	-	-	1	-	-	-
TOTALES	150	7	127	1	7	7	1

Enfermedades Profesionales con baja según grupo de enfermedad profesional y parte del cuerpo lesionada

Parte del cuerpo	Total	Agentes químicos	Agentes físicos	Agentes biológicos	Inhalación de sustancias	Piel	Carcinogénicos
00 Parte del cuerpo afectada, sin especificar	5	-	3	-	1	1	-
10 Cabeza, no descrita con más detalle	1	-	1	-	-	-	-
19 Cabeza, otras partes no mencionadas anteriormente	1	-	1	-	-	-	-
29 Cuello, otras partes no mencionadas anteriormente	1	-	1	-	-	-	-
31 Espalda, incluida la columna y las vértebras de la espalda	1	-	1	-	-	-	-
42 Región torácica, incluidos sus órganos	8	1	-	1	5	-	1
50 Extremidades superiores, no descritas con más detalle	1	-	1	-	-	-	-
51 Hombro y articulaciones del húmero	12	-	12	-	-	-	-
52 Brazo, incluida la articulación del cúbito	28	-	27	-	-	1	-
53 Mano	22	2	18	-	-	2	-
54 Dedo (s)	5	-	5	-	-	-	-
55 Muñeca	45	1	44	-	-	-	-
58 Extremidades superiores, múltiples partes afectadas	2	-	1	-	-	1	-
59 Extremidades superiores, otras partes no mencionadas anteriormente	4	-	4	-	-	-	-
60 Extremidades inferiores, no descritas con más detalle	1	-	1	-	-	-	-
62 Pierna, incluida la rodilla	2	-	2	-	-	-	-
64 Pie 1	-	-	-	-	1	-	-
69 Extremidades inferiores, otras partes no mencionadas anteriormente	1	-	1	-	-	-	-
71 Todo el cuerpo (efectos sistémicos)	1	-	-	-	1	-	-
78 Múltiples partes del cuerpo afectadas	5	3	1	-	-	1	-
99 Otras partes del cuerpo no mencionadas anteriormente	3	-	3	-	-	-	-
TOTALES	150	7	127	1	7	7	1

Enfermedades Profesionales con baja según duración del parte de baja

Duración	Total nº	Total %
Menos de 1 día	27	18,00
Entre 1 y 20 días	34	22,67
Entre 21 y 40 días	33	22,00
Entre 41 y 60 días	23	15,33
Entre 61 y 80 días	9	6,00
Entre 81 y 100 días	7	4,67
Entre 101 y 120	1	0,67
Más de 120 días	16	10,67
TOTAL	150	100,00

Enfermedades Profesionales con baja según duración del parte de baja y grupo de enfermedad profesional

Parte del cuerpo	Total	Agentes químicos	Agentes físicos	Agentes biológicos	Inhalación de sustancias	Piel	Carcinogénicos
Menos de 1 día	27	-	17	-	4	5	1
Entre 1 y 20 días	34	3	30	-	1	-	-
Entre 21 y 40 días	33	2	30	-	-	1	-
Entre 41 y 60 días	23	1	20	-	1	1	-
Entre 61 y 80 días	9	-	9	-	-	-	-
Entre 81 y 100 días	7	-	7	-	-	-	-
Entre 101 y 120	1	-	1	-	-	-	-
Más de 120 días	16	1	13	1	1	-	-
TOTALES	150	7	127	1	7	7	1

Enfermedades Profesionales con baja según duración baja médica y diagnóstico CIE10

Diagnóstico CIE10	Total	Menos de 1 día	1-20 días	21-40 días	41-60 días	61-80 días	81-100 días	101-120 días	Más de 120 días
C348 Lesión de sitios contiguos de los bronquios y del pulmón	1	1	-	-	-	-	-	-	-
G560 Síndrome del túnel carpiano	44	5	3	10	13	5	3	-	5
G561 Otras lesiones del nervio mediano	2	-	2	-	-	-	-	-	-
H011 Dermatitis no infecciosa del párpado	1	-	-	1	-	-	-	-	-
H903 Hipoacusia neurosensorial, bilateral	1	1	-	-	-	-	-	-	-
J381 Pólipo de las cuerdas vocales y de la laringe	3	1	-	1	-	-	-	-	1
J382 Nódulo de las cuerdas vocales	2	-	-	1	-	1	-	-	-
J450 Asma predominantemente alérgica	1	1	-	-	-	-	-	-	-
J459 Asma no especificada	1	-	-	-	-	-	-	-	1
J45X Asma	3	2	-	-	1	-	-	-	-
J633 Fibrosis de pulmón provocada por el grafito	1	-	1	-	-	-	-	-	-
L231 Dermatitis alérgica de contacto debida a adhesivos	2	-	-	-	1	-	-	-	1
L233 Dermatitis alérgica de contacto por drogas en contacto con la piel	1	1	-	-	-	-	-	-	-
L234 Dermatitis alérgica de contacto debida a colorantes	2	-	2	-	-	-	-	-	-
L23X Dermatitis alérgica de contacto	4	2	-	1	1	-	-	-	-
L25X Dermatitis no especificada	1	1	-	-	-	-	-	-	-
L500 Urticaria alérgica	1	1	-	-	-	-	-	-	-
L508 Otras urticarias	1	1	-	-	-	-	-	-	-
M175 Otras gonartrosis secundarias	1	-	-	1	-	-	-	-	-
M192 Artrosis del codo	1	1	-	-	-	-	-	-	-
M232 Lesiones degenerativas del menisco (rodilla)	2	1	-	-	1	-	-	-	-
M248 Otras lesiones articulares especificadas, no clasificadas en otra parte	1	-	-	-	-	-	1	-	-
M546 Dolor en la columna dorsal	1	-	-	-	-	-	-	-	1
M653 Dedo en gatillo	2	1	1	-	-	-	-	-	-
M654 Tenosinovitis de estiloides radial (De Quervain)	5	-	2	1	1	1	-	-	-
M659 Sinovitis y tenosinovitis, no especificada	2	-	1	-	-	-	1	-	-
M678 Otros trastornos especificados de la sinovia y del tendón	1	-	1	-	-	-	-	-	-
M700 Tendosinovitis de mano y muñeca	17	1	8	4	1	1	-	-	2
M703 Bursitis del codo	1	-	1	-	-	-	-	-	-
M751 Síndrome del manguito rotatorio	8	2	3	2	-	-	-	-	1
M753 Tendinitis calcificante del hombro	4	-	-	2	-	-	1	1	-
M770 Epicondilitis medial (codo)	16	3	4	3	3	1	1	-	1
M771 Epicondilitis lateral (codo)	6	1	1	2	-	-	-	-	2
M778 Otras entesopatías, no clasificadas en otra parte	3	-	2	1	-	-	-	-	-
R491 Afonía	1	-	1	-	-	-	-	-	-
S600 Contusión de dedo(s) de la mano, sin daño de la(s) uñas(s)	1	-	-	1	-	-	-	-	-
S641 Traumatismo del nervio mediano a nivel de la muñeca y de la mano	2	-	-	1	1	-	-	-	-
T561 Mercurio y sus compuestos	1	-	-	1	-	-	-	-	-
Z038 Observación por sospecha de otras enfermedades y afecciones	1	-	1	-	-	-	-	-	-
Z201 Contacto con y exposición a tuberculosis	1	-	-	-	-	-	-	-	1
TOTALES	150	27	34	33	23	9	7	1	16

Enfermedades Profesionales totales según causa de cierre del parte médico

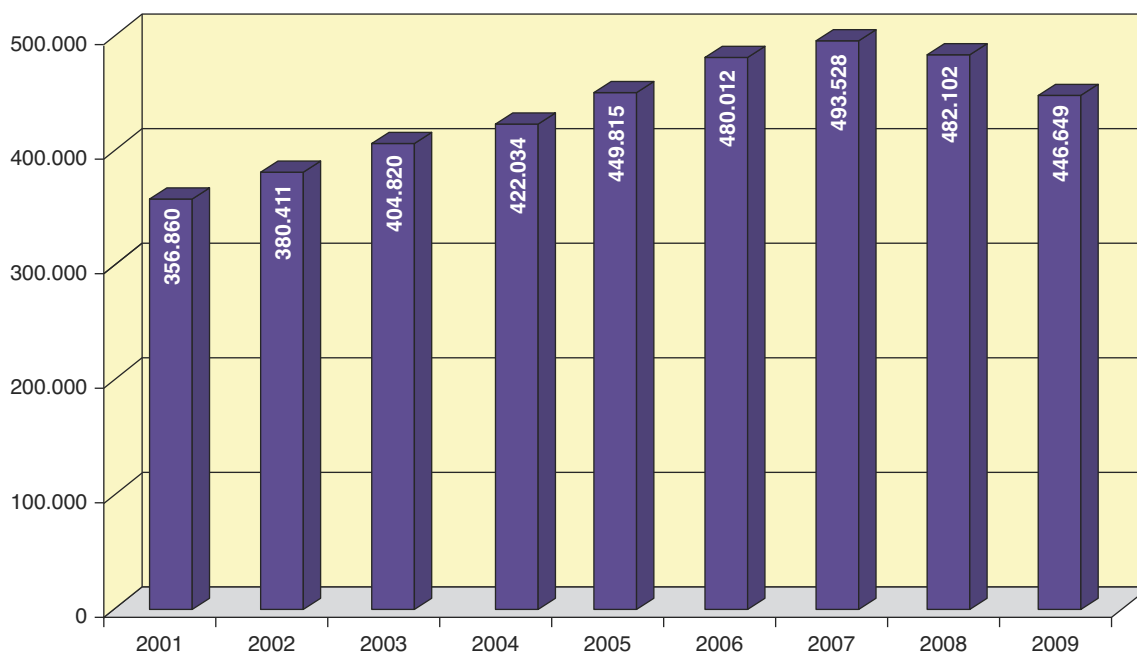
Causa del cierre	Total nº	Total %	Enf. Prof. con baja	Enf. Prof. sin baja
Alta con propuesta de Incapacidad permanente	6	2,19	4	2
Alta por curación y/o alta laboral	107	39,05	96	11
Lesiones permanentes no invalidantes	2	0,73	-	2
Otras causas	121	44,16	23	98
No consta	38	13,87	27	11
TOTALES	274	100	150	124

Enfermedades Profesionales con baja según causa de cierre del parte médico y duración de la baja

Diagnóstico CIE10	Total	Menos de 1 día	1-20 días	21-40 días	41-60 días	61-80 días	81-100 días	101-120 días	Más de 120 días
Alta con propuesta de Incapacidad permanente	4	-	1	-	-	-	-	-	3
Alta por curación y/o alta laboral	96	-	29	26	20	5	5	1	10
Otras causas	23	-	4	7	3	4	2	-	3
No consta	27	27	-	-	-	-	-	-	-
TOTAL	150	27	34	33	23	9	7	1	16

Población Afiliada e Índices de Incidencia

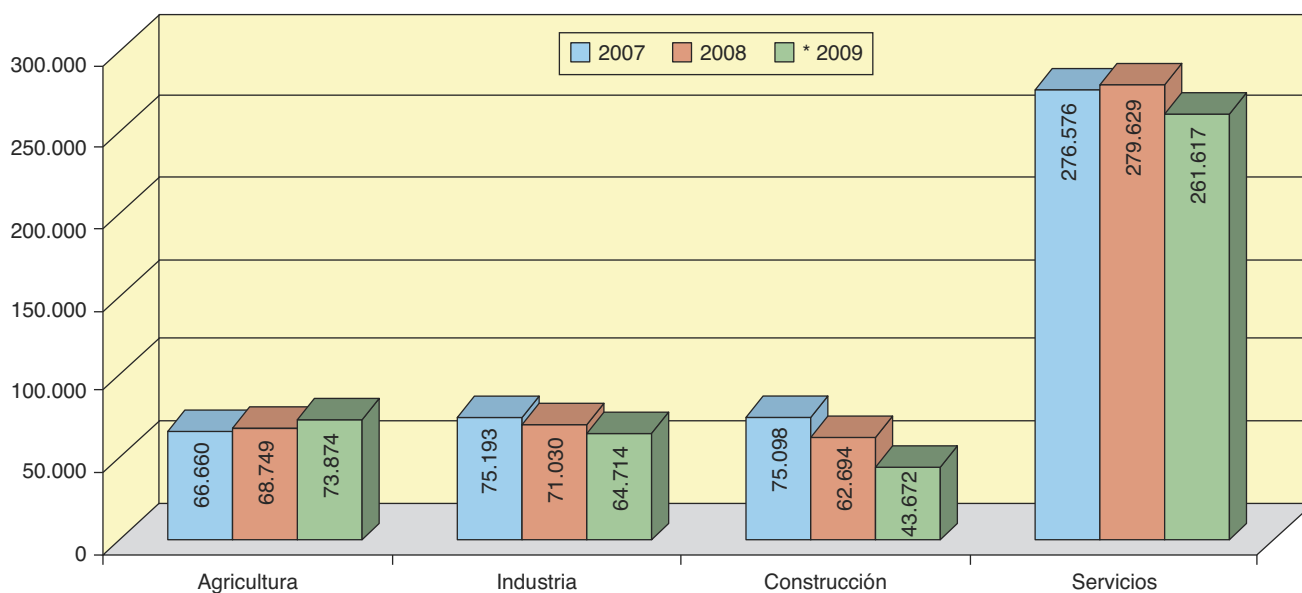
Evolución de los trabajadores en alta en Seguridad Social con las contingencias por A.T. y E.P. cubiertas. Murcia 2001-2009



Trabajadores afiliados a la Seguridad Social en alta laboral con las contingencias por accidente de trabajo y enfermedad profesional cubiertas (desde 2004 incluye autónomos).

Fuente de trabajadores afiliados: Tesorería General de la Seguridad Social y Ministerio de Trabajo y Asuntos Sociales.

Evolución sectorial de trabajadores en alta en la Seguridad Social con las contingencias por A.T. y E.P. cubiertas. Murcia 2007-2009

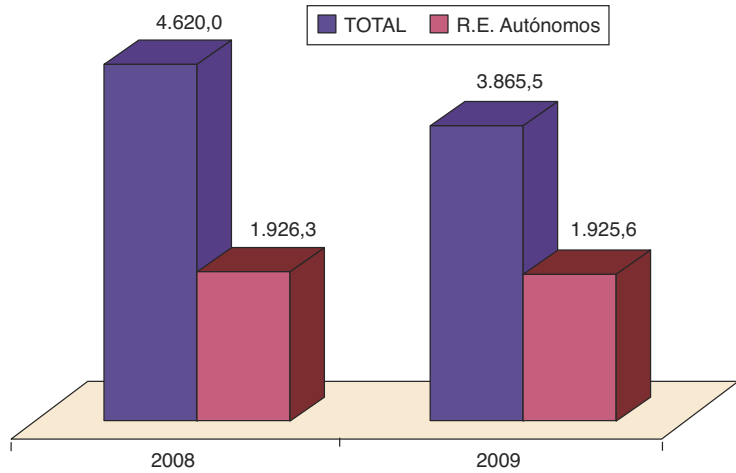


Trabajadores afiliados a la Seguridad Social en alta laboral con las contingencias por accidente de trabajo y enfermedad profesional cubiertas (incluye autónomos).

Fuente de trabajadores afiliados: Tesorería General de la Seguridad Social y Ministerio de Trabajo y Asuntos Sociales.

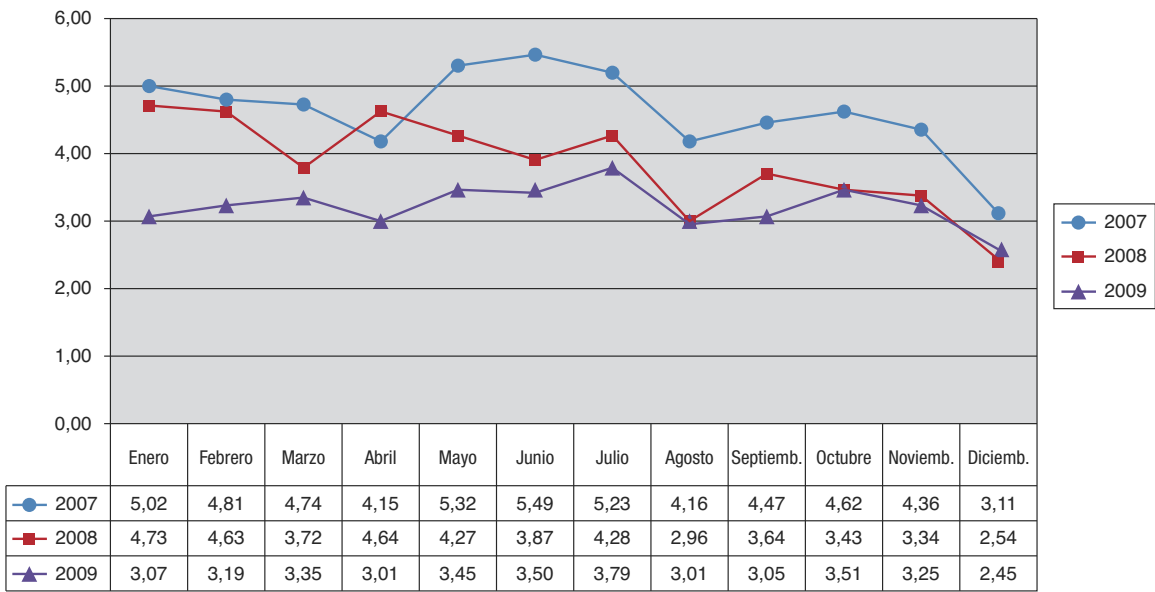
* En 2009 se produce el cambio de cnae 93 a cnae 2009. Los errores en la cumplimentación de este dato a dado lugar a 2.772 casos en los que no se puede aplicar sector de actividad.

Evolución anual del índice de incidencia de accidentes con baja en jornada de trabajo. Periodo 2008-2009



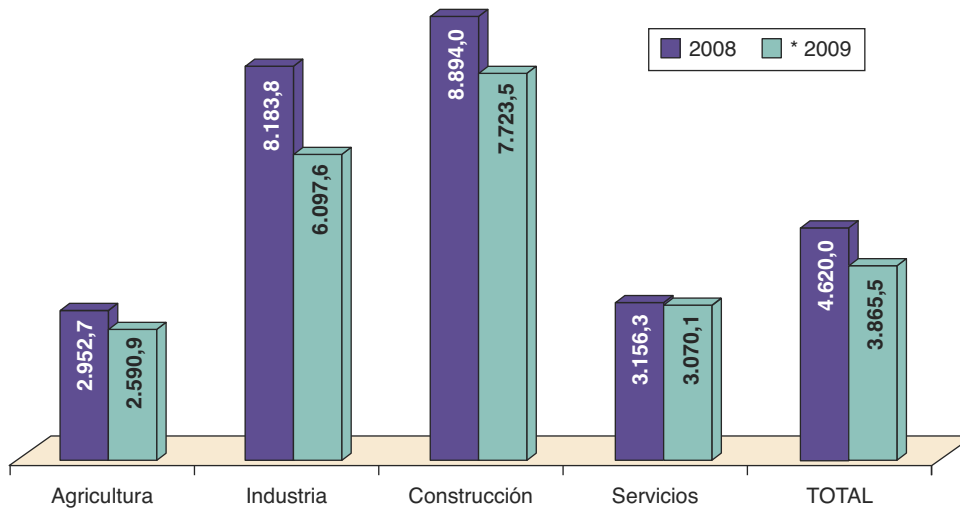
Índice de incidencia: nº de accidentes con baja en jornada de trabajo por cada cien mil trabajadores afiliados a la Seguridad Social con las contingencias por A.T. cubiertas (incluye autónomos).
 Fuente de accidentes: Instituto de Seguridad y Salud Laboral de la Región de Murcia e Instituto Nacional de Seguridad e Higiene en el Trabajo.
 Fuente de trabajadores en alta en la Seguridad Social: Tesorería General de la Seguridad Social y Ministerio de Trabajo y Asuntos Sociales.
 Los índices se refieren a accidentes ocurridos en el año.

Evolución mensual del índice de incidencia de accidentes con baja. Periodo 2007-2009



Índice de incidencia: nº de accidentes con baja en jornada de trabajo por cada mil trabajadores afiliados a la Seguridad Social con las contingencias por A.T. cubiertas (incluye autónomos).
 Fuente de accidentes: Instituto de Seguridad y Salud Laboral de la Región de Murcia e Instituto Nacional de Seguridad e Higiene en el Trabajo.
 Fuente de trabajadores en alta en la Seguridad Social: Tesorería General de la Seguridad Social y Ministerio de Trabajo y Asuntos Sociales.
 Los índices se refieren a accidentes ocurridos en el mes natural.

Evolución sectorial del índice de incidencia de accidentes con baja en jornada de trabajo. Periodo 2008-2009



Índice de incidencia: nº de accidentes con baja en jornada de trabajo por cada cien mil trabajadores afiliados a la Seguridad Social con las contingencias por A.T. cubiertas (incluye autónomos).

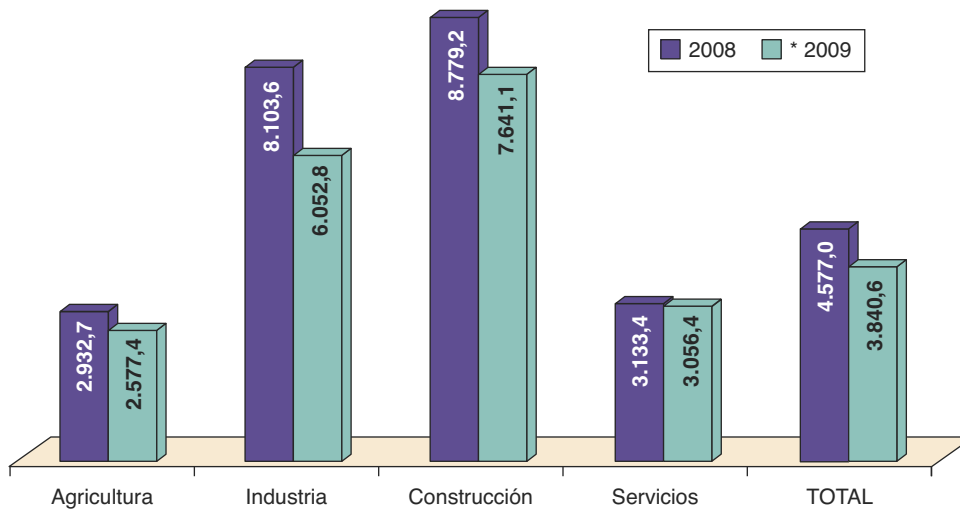
Fuente de accidentes: Instituto de Seguridad y Salud Laboral de la Región de Murcia e Instituto Nacional de Seguridad e Higiene en el Trabajo.

Fuente de trabajadores en alta en la Seguridad Social: Tesorería General de la Seguridad Social y Ministerio de Trabajo y Asuntos Sociales.

Los índices se refieren a accidentes ocurridos en el año.

* En el año 2009 hay 2.772 afiliados/as donde no consta el sector de actividad.

Evolución sectorial del índice de incidencia de accidentes con baja en jornada de trabajo. Accidentes leves. Periodo 2008-2009



Índice de incidencia: nº de accidentes con baja en jornada de trabajo por cada cien mil trabajadores afiliados a la Seguridad Social con las contingencias por A.T. cubiertas (incluye autónomos).

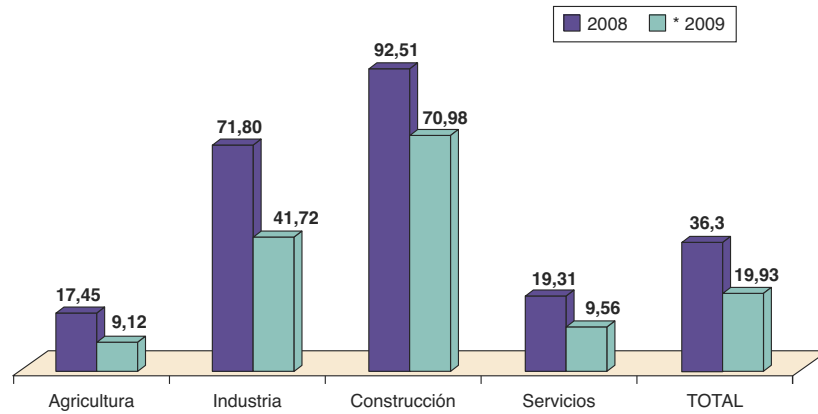
Fuente de accidentes: Instituto de Seguridad y Salud Laboral de la Región de Murcia e Instituto Nacional de Seguridad e Higiene en el Trabajo.

Fuente de trabajadores en alta en la Seguridad Social: Tesorería General de la Seguridad Social y Ministerio de Trabajo y Asuntos Sociales.

Los índices se refieren a accidentes ocurridos en el año.

* En el año 2009 hay 2.772 afiliados/as donde no consta el sector de actividad.

Evolución sectorial del índice de incidencia de accidentes con baja en jornada de trabajo. Accidentes graves y muy graves. Periodo 2008-2009



Índice de incidencia: nº de accidentes con baja en jornada de trabajo por cada cien mil trabajadores afiliados a la Seguridad Social con las contingencias por A.T. cubiertas (incluye autónomos).

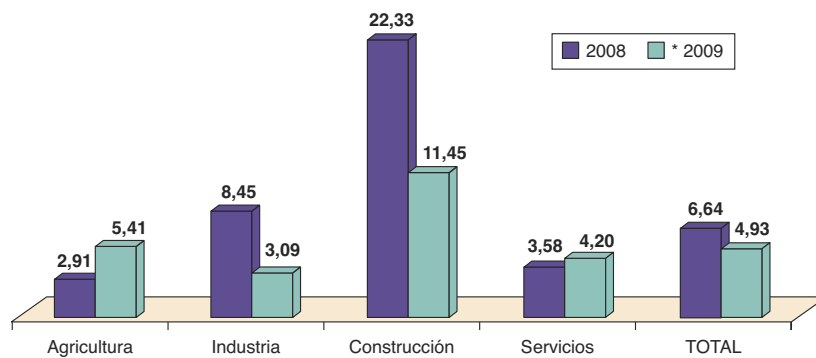
Fuente de accidentes: Instituto de Seguridad y Salud Laboral de la Región de Murcia e Instituto Nacional de Seguridad e Higiene en el Trabajo.

Fuente de trabajadores en alta en la Seguridad Social: Tesorería General de la Seguridad Social y Ministerio de Trabajo y Asuntos Sociales.

Los índices se refieren a accidentes ocurridos en el año.

* En el año 2009 hay 2.772 afiliados/as donde no consta el sector de actividad.

Evolución sectorial del índice de incidencia de accidentes con baja en jornada de trabajo. Accidentes mortales. Periodo 2008-2009



Índice de incidencia: nº de accidentes con baja en jornada de trabajo por cada cien mil trabajadores afiliados a la Seguridad Social con las contingencias por A.T. cubiertas (incluye autónomos).

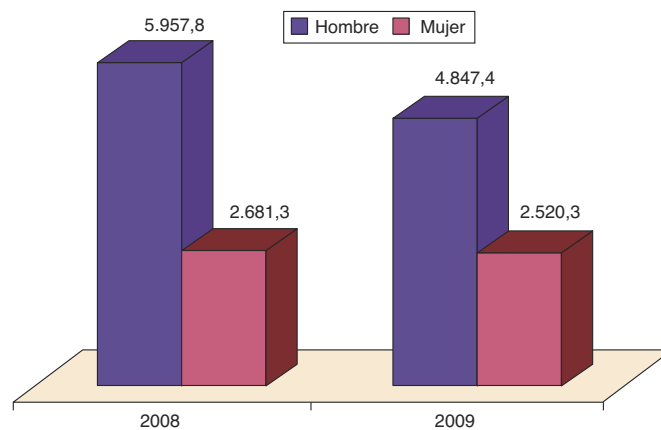
Fuente de accidentes: Instituto de Seguridad y Salud Laboral de la Región de Murcia e Instituto Nacional de Seguridad e Higiene en el Trabajo.

Fuente de trabajadores en alta en la Seguridad Social: Tesorería General de la Seguridad Social y Ministerio de Trabajo y Asuntos Sociales.

Los índices se refieren a accidentes ocurridos en el año.

* En el año 2009 hay 2.772 afiliados/as donde no consta el sector de actividad.

Índice de incidencia de accidentes con baja en jornada de trabajo según sexo. Periodo 2008-2009



Índice de incidencia: nº de accidentes con baja en jornada de trabajo por cada cien mil trabajadores afiliados a la Seguridad Social con las contingencias por A.T. cubiertas (incluye autónomos).

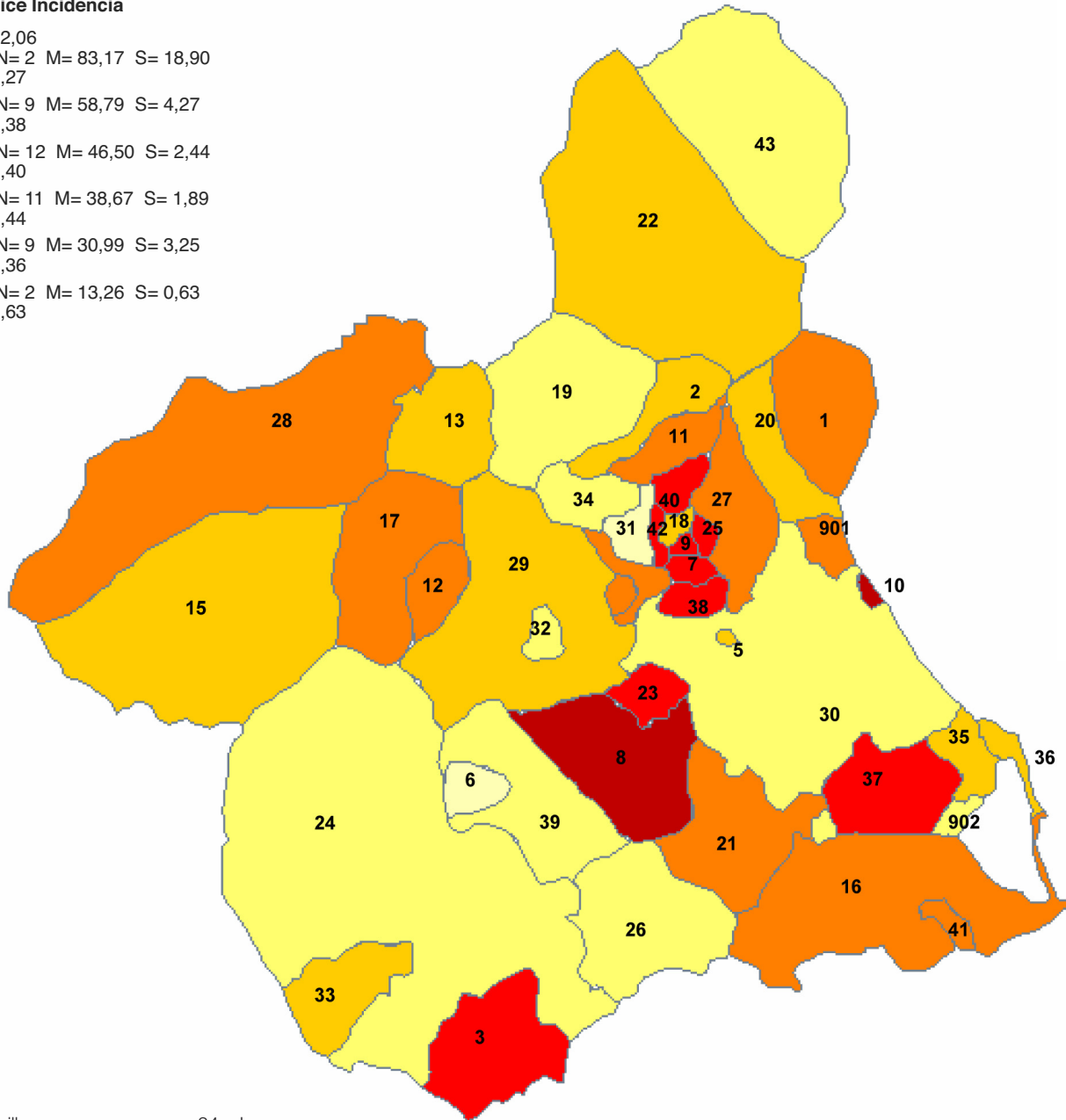
Fuente de accidentes: Instituto de Seguridad y Salud Laboral de la Región de Murcia e Instituto Nacional de Seguridad e Higiene en el Trabajo.

Fuente de trabajadores en alta en la Seguridad Social: Tesorería General de la Seguridad Social y Ministerio de Trabajo y Asuntos Sociales.

Los índices se refieren a accidentes ocurridos en el año.

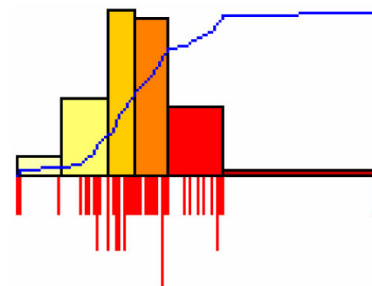
[Q6] Índice Incidencia

102,06
N= 2 M= 83,17 S= 18,90
64,27
N= 9 M= 58,79 S= 4,27
50,38
N= 12 M= 46,50 S= 2,44
42,40
N= 11 M= 38,67 S= 1,89
35,44
N= 9 M= 30,99 S= 3,25
23,36
N= 2 M= 13,26 S= 0,63
12,63



- | | |
|------------------------|------------------------------|
| 1 Abanilla | 24 Lorca |
| 2 Abarán | 25 Lorquí |
| 3 Águilas | 26 Mazarrón |
| 4 Albudeite | 27 Molina de Segura |
| 5 Alcantarilla | 28 Moratalla |
| 6 Aledo | 29 Mula |
| 7 Alguazas | 30 Murcia |
| 8 Alhama de Murcia | 31 Ojós |
| 9 Archena | 32 Pliego |
| 10 Beniel | 33 Puerto Lumbreras |
| 11 Blanca | 34 Ricote |
| 12 Bullas | 35 San Javier |
| 13 Calasparra | 36 San Pedro del Pinatar |
| 14 Campos del Río | 37 Torre-Pacheco |
| 15 Caravaca de la Cruz | 38 Torres de Cotillas (Las) |
| 16 Cartagena | 39 Totana |
| 17 Cehegín | 40 Ulea |
| 18 Ceutí | 41 Unión (La) |
| 19 Cieza | 42 Villanueva del Río Segura |
| 20 Fortuna | 43 Yecla |
| 21 Fuente Álamo | 901 Santomera |
| 22 Jumilla | 902 Alcázares (Los) |
| 23 Librilla | |

Las superficies de los rectángulos del histograma son proporcionales al número de unidades espaciales en cada clase definida sobre la variable: "Índice incidencia" máximo= 12 para la clase nº 4



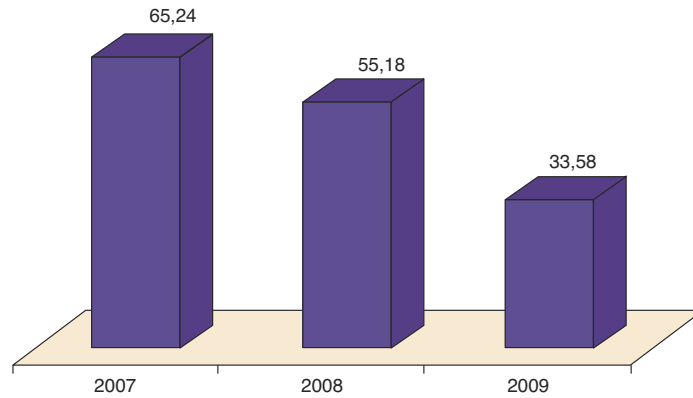
Índice de incidencia: nº de accidentes con baja en jornada de trabajo por cada mil trabajadores afiliados a la Seguridad Social en el municipio (excluidos los trabajadores autónomos).

Fuente de accidentes: Instituto de Seguridad y Salud Laboral de la Región de Murcia e Instituto Nacional de Seguridad e Higiene en el Trabajo.

Fuente de trabajadores en alta en la Seguridad Social: Tesorería General de la Seguridad Social

Los índices se refieren a accidentes ocurridos en el año.

Evolución anual del índice de incidencia de enfermedades profesionales con baja. Periodo 2007-2009



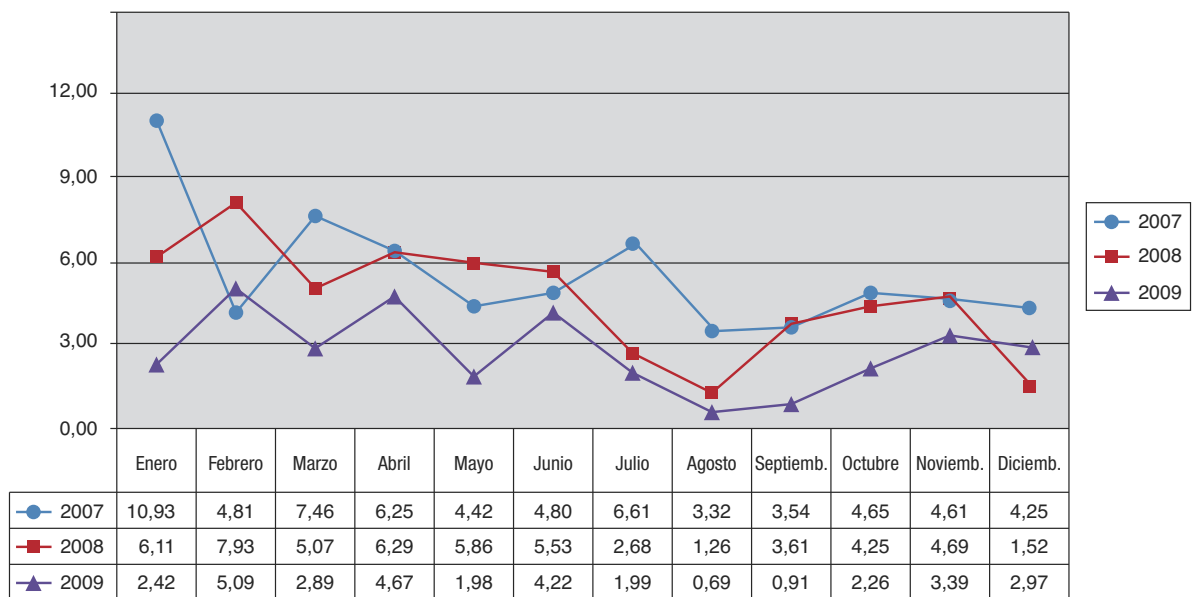
Índice de incidencia: nº de enfermedades profesionales con baja por cada cien mil trabajadores afiliados a la Seguridad Social con las contingencias por E.P. cubiertas (incluye autónomos).

Fuente de enfermedades: Instituto de Seguridad y Salud Laboral de la Región de Murcia e Instituto Nacional de Seguridad e Higiene en el Trabajo.

Fuente de trabajadores en alta en la Seguridad Social: Tesorería General de la Seguridad Social y Ministerio de Trabajo y Asuntos Sociales.

Los índices se refieren a enfermedades diagnosticadas en el año.

Evolución mensual del índice de incidencia de enfermedades profesionales con baja. Periodo 2007-2009



Índice de incidencia: nº de enfermedades profesionales con baja por cada cien mil trabajadores afiliados a la Seguridad Social con las contingencias por E.P. cubiertas (en 2004 incluye autónomos).

Fuente de enfermedades: Instituto de Seguridad y Salud Laboral de la Región de Murcia e Instituto Nacional de Seguridad e Higiene en el Trabajo.

Fuente de trabajadores en alta en Seguridad Social: Tesorería General de la Seguridad Social y Ministerio de Trabajo y Asuntos Sociales.

Los índices se refieren a enfermedades diagnosticadas en el mes natural.

Evolución sectorial del índice de enfermedades profesionales con baja. Periodo 2008-2009



Índice de incidencia: nº de accidentes con baja en jornada de trabajo por cada cien mil trabajadores afiliados a la Seguridad Social con las contingencias por A.T. cubiertas (incluye autónomos).

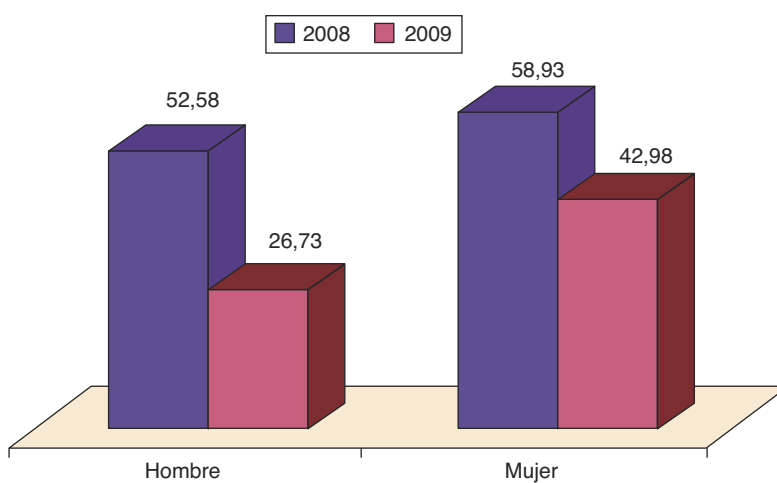
Fuente de accidentes: Instituto de Seguridad y Salud Laboral de la Región de Murcia e Instituto Nacional de Seguridad e Higiene en el Trabajo.

Fuente de trabajadores en alta en la Seguridad Social: Tesorería General de la Seguridad Social y Ministerio de Trabajo y Asuntos Sociales.

Los índices se refieren a accidentes ocurridos en el año.

* En el año 2009 hay 2.772 afiliados/as donde no consta el sector de actividad.

Índice de incidencia de enfermedades profesionales con baja según sexo. Periodo 2008-2009



Índice de incidencia: nº de enfermedades profesionales con baja por cada cien mil trabajadores afiliados a la Seguridad Social con las contingencias por E.P. cubiertas (incluye autónomos).

Fuente de enfermedades: Instituto de Seguridad y Salud Laboral de la Región de Murcia e Instituto Nacional de Seguridad e Higiene en el Trabajo.

Fuente de trabajadores en alta en la Seguridad Social: Tesorería General de la Seguridad Social.

Los índices se refieren a enfermedades diagnosticadas en el año.