

7

# comportamiento del turismo emisor en la región de murcia



## 7. Comportamiento del turismo emisor en la Región de Murcia

### 7.1. INTRODUCCIÓN

Según el estudio Familitur del IET, los viajes realizados por los residentes en la Región de Murcia durante el año 2004 han sido principalmente, en un 59,7% de los casos, a segunda residencia por un periodo de tiempo inferior a 5 días, siendo el resto viajes turísticos.

La estancia media para el total de viajes se situó en 5,6 días, mientras que si se toman como referencia sólo los viajes turísticos, dicho índice aumenta hasta los 11,3 días.

En cuanto al destino principal de los viajes turísticos, hay que destacar que el 94,9% eligió España y, entre ellos, un 27,6% viajó dentro de la propia Región, seguido de dos comunidades limítrofes, Andalucía y la Comunidad Valenciana, en un 23,9% y 17,1%, respectivamente.

Seguidamente se ofrece una visión más amplia de las principales características de los turistas con residencia habitual en la Región de Murcia, considerando los viajes turísticos realizados.

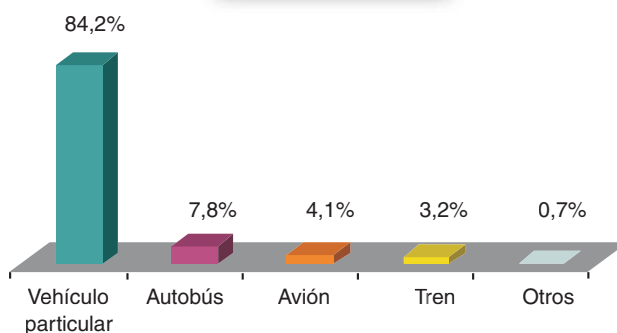
### 7.2. PRINCIPALES DESTINOS

Extranjero	España
5,1%	94,9%

Principales destinos dentro de España				
Región de Murcia	Andalucía	Comunidad Valenciana	Castilla-La Mancha	Madrid
27,6%	23,9%	17,1%	9,5%	7,2%

### 7.3. MEDIO DE TRANSPORTE UTILIZADO

Gráfico 7.1



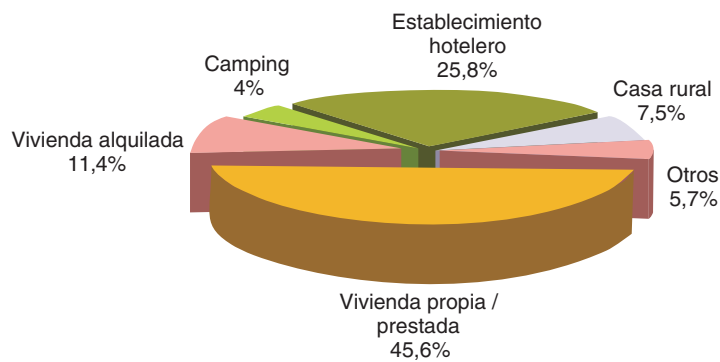
### 7.4. DURACIÓN DE LA ESTANCIA

Hasta 3 días	4 - 7 días	8 - 15 días	16 - 21 días	Más de 21 días
43,9%	23,8%	14,7%	2,8%	14,7%

(\*) Viajes totales

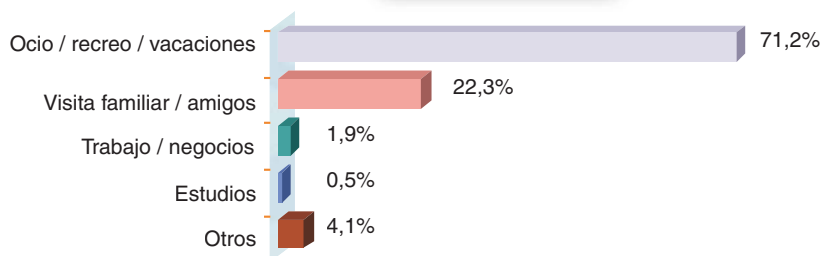
### 7.5. TIPO DE ALOJAMIENTO UTILIZADO

Gráfico 7.2



### 7.6. MOTIVO DEL VIAJE

Gráfico 7.3



### 7.7. GASTO MEDIO DIARIO REALIZADO

TOTAL	Viaje corta duración a segunda residencia	Viaje turístico
36,20 €	15,90 €	49,90€