A vibrant, colorful illustration of three children sitting on the ground in a lush forest, reading books. The child on the left is a girl with dark curly hair, wearing a red and white striped shirt and orange overalls, holding a large open book with two red hearts on the cover. The child in the middle is a boy with dark hair, wearing a blue and white striped shirt and blue overalls, also reading a book. The child in the foreground is a boy with dark hair, wearing a blue shirt and orange overalls, reading a book with a picture of a bear on the cover. In the background, there are green trees, a blue sky with a purple butterfly, and several animals: a brown fox-like creature, a purple bat-like creature, a grey mouse, and a blue pig-like creature. The overall scene is bright and cheerful, suggesting a love for reading in nature.

Refranero español en el aula

Ana M^a Morales Fernández

Ana María Morales Fernández (Lorca, 1991) es maestra especializada en Educación Infantil, Primaria e Inglés. Centró su formación de Máster en la especialidad de Tecnología Educativa y cursó sus estudios en las universidades de Granada y Murcia.

A lo largo de su carrera profesional, ha impartido docencia en inglés a adultos y niños en academias privadas como World of Languages, así como a alumnado de Primaria e Infantil en centros públicos. En la actualidad, desarrolla su profesión como docente especialista en Infantil en el CEIP Ntra. Sra. del Rosario, centro público de la Comunidad Autónoma de la Región de Murcia.

Publicaciones recientes de la Consejería de Educación, Formación Profesional y Empleo

<http://www.educarm.es/publicaciones>

- [¿Qué significa Formación Profesional en pleno siglo XXI? Una aproximación a la percepción social y empresarial realizada por y para alumnos de FP](#) / María Paz Quiñonero Lidón
- [Teoría y didáctica del auto sacramental. Propuestas didácticas para 3º de la ESO y 1º de Bachillerato](#) / Enrique Gambín López
- [Versos y Naturaleza: Francisco: Sánchez Bautista en las aulas de ESO y Bachillerato](#) / Isabel Martínez Llorente, coordinadora
- [Dale la vuelta a la historia. Otra versión de los cuentos populares](#) / Adelia García Soriano
- [Un modelo para la atención comunicativa al alumnado con necesidades complejas de comunicación \(NCC\)](#) / Águeda Brotóns Puche, María Lucía Díaz Carcelén, María Luisa Gómez-Taibo y Carmen Rabadán Martínez
- [Cuaderno Educativo del Mar Menor. Cuaderno del discente](#) / Francisco Antonio Ortega Giménez
- [Cuaderno Educativo del Mar Menor. Cuaderno del docente](#) / Francisco Antonio Ortega Giménez
- [Manzanas. Desarrollo de la comprensión lectoescritora en alumnos de 2º ciclo de Educación Primaria](#) / Purificación Gázquez Rodríguez y los niños lectores
- [El comentario de texto lingüístico en Bachillerato](#) / Julián Sánchez López
- [Enseñanza de la lectura a niños con trastorno del espectro del autismo Método del desvanecimiento](#) / Gema Cañizares Ciudad
- [De Murcia a Mursiya: un viaje en el tiempo Cuento didáctico sobre Murcia medieval para alumnos de 2º y 3er ciclo de Primaria](#) / Francisco Vivo García; Consuelo Amorós Gil (il.)
- [Materiales para la orientación metodológica para la Educación de Adultos](#) / Isabel Aráez Campillo, Inés M^a López Mengual, Ana M^a Martínez Díaz

Refranero español en el aula

Ana M^a Morales Fernández



Región de Murcia
Consejería de Educación,
Formación Profesional y Empleo



Región de Murcia
Consejería de Educación,
Formación Profesional y Empleo

Edita:

© Región de Murcia
Consejería de Educación, Formación Profesional y Empleo
Secretaría General Servicio de Publicaciones y Estadística

www.educarmes/publicaciones

Creative Commons License Deed



La obra está bajo una licencia Creative Commons License Deed Reconocimiento-No comercial 3.0 España.

Se permite la libertad de copiar, distribuir y comunicar públicamente la obra bajo las condiciones de reconocimiento de autores, no usándola con fines comerciales. Al reutilizarla o distribuirla han de quedar bien claros los términos de esta licencia.

Alguna de estas condiciones puede no aplicarse si se obtiene el permiso del titular de los derechos de autor.

Nada en esta licencia menoscaba o restringe los derechos morales del autor.

© Textos e imágenes: de los autores.

© Imagen de la cubierta generada IAG: Desiderio Guerra

Diseño y maquetación: Desiderio Guerra

ISBN: 978-84-09-53131-8

1ª Edición, junio 2023

Índice

Concepto de refrán.....	7
Nuestra intención	8
Refrán 1 - Más vale pájaro en mano que ciento volando.	10
Refrán 2 - Cuando el río suena, agua lleva.....	13
Refrán 3 - No por mucho madrugar amanece más temprano.....	15
Refrán 4 - Quien tiene un amigo tiene un tesoro.....	18
Refrán 5 - A la cama no te irás sin saber una cosa más.	20
Refrán 6 - A caballo regalado no le mires el diente.....	23
Refrán 7 - Preguntando se llega a Roma.....	26
Refrán 8 - No es oro todo lo que reluce.....	29
Refrán 9 - En boca cerrada no entran moscas.....	31
Refrán 10 - Cada oveja con su pareja.....	33
Refrán 11 - Cuanto más tienes, más quieres.....	36
Refrán 12 - Al mal tiempo, buena cara.....	38
Refrán 13 - El que juega con fuego, se quema.	40
Refrán 14 - Tanto va el cántaro a la fuente que, al final, se rompe.....	42
Refrán 15 - A río revuelto, ganancia de pescadores.....	44
Refrán 16 - Al pan, pan y al vino, vino.....	46

Índice

Refrán 17 - Vísteme despacio que tengo prisa.....	49
Refrán 18 - El que algo quiere, algo le cuesta.	51
Refrán 19 - Burro grande, ande o no ande.....	53
Refrán 20 - En casa del herrero, cuchara de palo.....	55
Refrán 21 - Haz el bien sin mirar a quién.	57
Refrán 22 - La avaricia rompe el saco.....	60
Refrán 23 - Más vale prevenir que curar.	63
Refrán 24 - No hay mal que por bien no venga.....	66
Refrán 25 - El que tiene boca se equivoca.	68
Refrán 26 - Quien no arriesga no gana.	71
Refrán 27 - Primero es la obligación que la devoción.....	74
Refrán 28 - A palabras necias, oídos sordos.	77
Refrán 29 - El saber no ocupa lugar.	80
Refrán 30 - De los errores se aprende.....	87
Solucionario de actividades.....	92
Bibliografía.....	105

Concepto de refrán

Según la Real Academia Española, podemos definir la palabra refrán como “dicho agudo y sentencioso de uso común”, que tiene origen del francés y que procede del término refrain.

Los refranes son dichos populares que enseñan o aconsejan algo con la intención de estimular en el individuo la reflexión intelectual o moral, forman parte de la tradición oral de las comunidades y se transmiten de generación en generación.

La etimología delata su origen en el contexto de la lírica provenzal, como parte de la letra de canciones y poemas, cantados o recitados. Su carácter poético, pero a su vez sencillo hacen de él un recurso atractivo para trabajar en el aula.

Nuestra intención

Nuestra intención es la de acercar a los niños y niñas al conocimiento del refranero español de una forma lúdica y significativa; por ello, hemos creado este recopilatorio donde partiremos siempre de esta seña de identidad cultural tan importante, el refrán. Los pequeños podrán encontrar diversos refranes populares, sus significados y actividades relacionadas con cada refrán, ideales para el trabajo de la lecto-escritura, la lógico-matemática, la atención y la memoria.

La potencia didáctica de los refranes está agrupada en función de tres objetivos pedagógicos fundamentales: objetivos lingüísticos, objetivos culturales y objetivos comunicativos. Así pues, pretendemos que además de identificarlos, sean capaces de emplearlos en un contexto lingüístico adecuado.

Nuestra intención

La presente obra se encuentra dirigida principalmente al alumnado de Educación Infantil y primer ciclo de Primaria.

Es un recurso pensado, además, para dar continuidad entre Educación Infantil y Educación Primaria en cuanto a la zona de biblioteca se refiere. Así pues, podemos comenzar a trabajar con la obra en el rincón de la biblioteca del aula de Infantil a lo largo de los distintos cursos, especialmente en 5 años y, una vez finalizada esta etapa, trasladar el libro al aula de Primaria donde se continuará con las actividades y lectura de refranes. Es por ello que en la obra quedan reflejadas actividades para trabajar en los distintos niveles y que esto nos permite adaptarnos y seleccionar aquellas más adecuadas a la maduración de nuestro alumnado.

Esperamos que no solo sea de disfrute para los niños, sino también para el público adulto, acompañándonos con ello, el recuerdo de esos típicos refranes que nos solían decir nuestros abuelos y abuelas con tanto cariño.

REFRÁN 1

Más vale pájaro en
mano que ciento
volando.

Significado:

Este refrán quiere transmitir que es mejor conformarse con algo que tenemos seguro, aunque tenga menos valor, que otra cosa que pueda parecer mejor pero que no es segura. Además, pretende hacer ver que la avaricia es una actitud negativa.

REFRÁN 1

Actividades:

► SOPA DE REFRÁN

B	B	H	W	D	Y	T	D	C	P	V	A	F	T
C	Q	V	N	J	L	T	R	O	M	A	N	O	F
C	X	K	T	B	O	Z	X	O	V	N	U	K	B
P	Á	J	A	R	O	C	Z	W	T	U	T	L	B
M	H	Q	Q	N	J	V	O	L	A	N	D	O	N
V	Y	Z	R	A	J	Q	H	G	W	F	J	C	I
C	I	E	N	T	O	Q	Y	K	T	E	M	F	X
H	Z	Q	U	P	O	G	G	G	I	V	V	Q	N
G	B	Y	M	L	Y	X	A	N	E	Y	G	Y	F
G	O	X	Z	J	R	N	H	H	F	A	F	T	T
Q	N	R	Q	I	P	C	O	H	B	V	S	N	S
H	X	X	E	L	K	G	G	J	U	A	A	N	C
L	B	K	M	B	X	E	B	I	U	L	I	A	E
T	S	Z	O	R	C	W	S	V	U	E	Y	D	U

Ciento Mano
Pájaro Vale Volando


REFRÁN 1

Actividades

► ¿Podrías adivinar de qué ave se trata?
Ordena las letras para descubrirlo.

T	E	R	O	P	I	U	I	Q

► ¡Con color, siempre mejor!
Colorea el dibujo como más te guste.



REFRÁN 2

Cuando el río suena,
agua lleva.

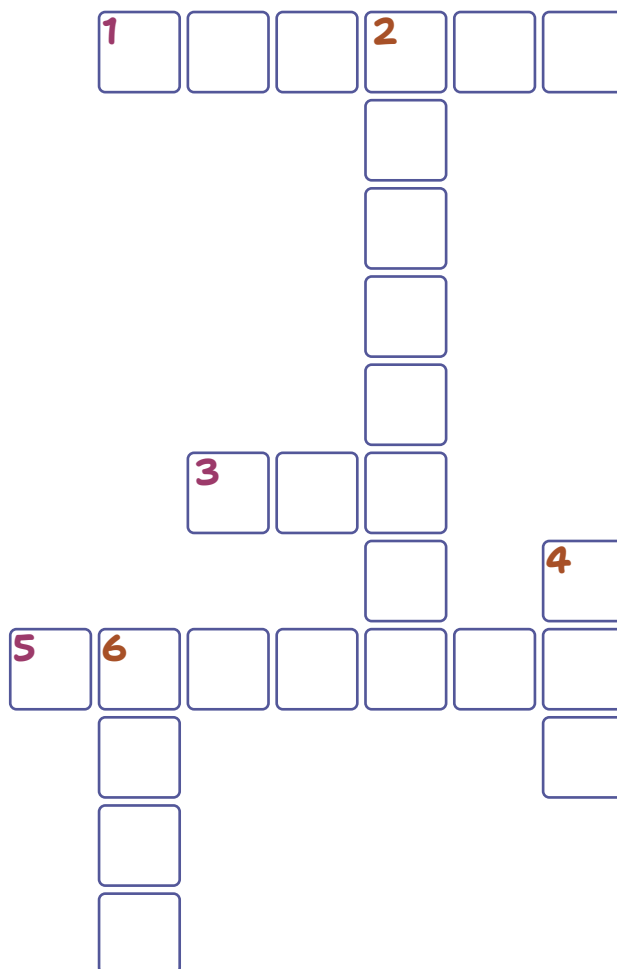
Significado:

Las personas utilizan este refrán queriendo decir que, si existe un rumor, es porque algo de cierto debe de tener y en algo se debe de basar dicho rumor, aunque no todo sea exactamente verídico.

REFRÁN 2

Actividades:

► CRUCIGRAMA DE REFRÁN



HORIZONTALES:

1. Lo podemos escuchar con el oído y es agradable.
3. Lleva agua dulce y nos podemos bañar en él.
5. Caída del agua de un río desde cierta altura.
Catarata es un sinónimo de esta palabra.

VERTICALES:

2. Aunque parezca azul, el agua de un río es...
4. Nos podemos bañar en él y su agua es salada.
6. La necesitamos para vivir y nos la podemos beber.

REFRÁN 3

No por mucho
madrugar amanece
más temprano.

Significado:


Con este refrán, nos referimos a que todo necesita su tiempo y que no debemos apresurarnos en la toma de decisiones. Debemos aprender a ser pacientes y a esperar cuando sea necesario.

REFRÁN 3


Actividades:

► Une con flechas las dos columnas


Amanecer



Madrugar



Sol



Levantarse



► ¿Sabrías qué palabra de nuestro refrán corresponde a esta definición? Adivina y escribe:


“Levantarse muy temprano, especialmente al amanecer”.

REFRÁN 3

Actividades

► ¡Con color, siempre mejor!

A este amanecer le falta un paisaje.
¿Te atreves a completar el dibujo?



REFRÁN 4

Quien tiene un amigo
tiene un tesoro.

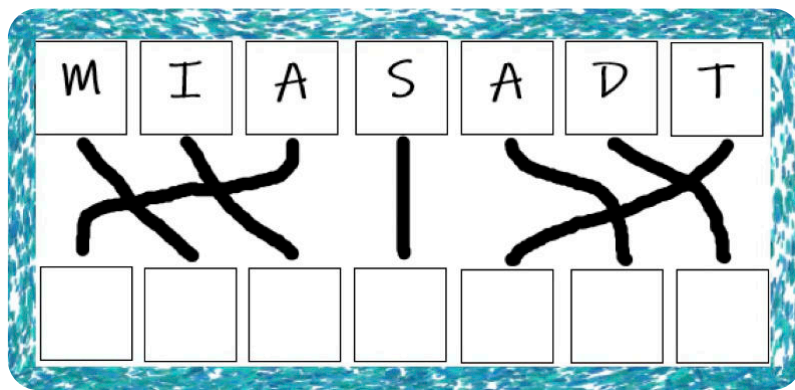
Significado:

Este refrán resalta el valor incalculable que tienen los amigos en nuestra vida. Debemos tomarles en la consideración que merecen y no subestimarlos.

REFRÁN 4

Actividades:

► ¿Podrías adivinar de qué palabra se trata? Ordena las letras siguiendo las líneas y descúbrela.



► ¡Con color, siempre mejor!
Dibuja y colorea a esos amigos que para ti son un tesoro.

REFRÁN 5

A la cama no te irás
sin saber una cosa
más.

Significado:

Cuando utilizamos este refrán, lo hacemos para resaltar que cada día nos da la oportunidad de aprender algo nuevo.

REFRÁN 5

Actividades:

► ¡Manos al lápiz!

Escribe brevemente algo nuevo que has aprendido hoy.

► ¿Te gusta aprender cosas nuevas? Pues aquí tienes algo nuevo: ¡Un rompecabezas!


Aquí tienes una imagen para que la puedas usar de modelo.



REFRÁN 5

Actividades

Recórtalo y constrúyelo tantas veces como
desees.



REFRÁN 6

A caballo regalado
no le mires el diente.

Significado:

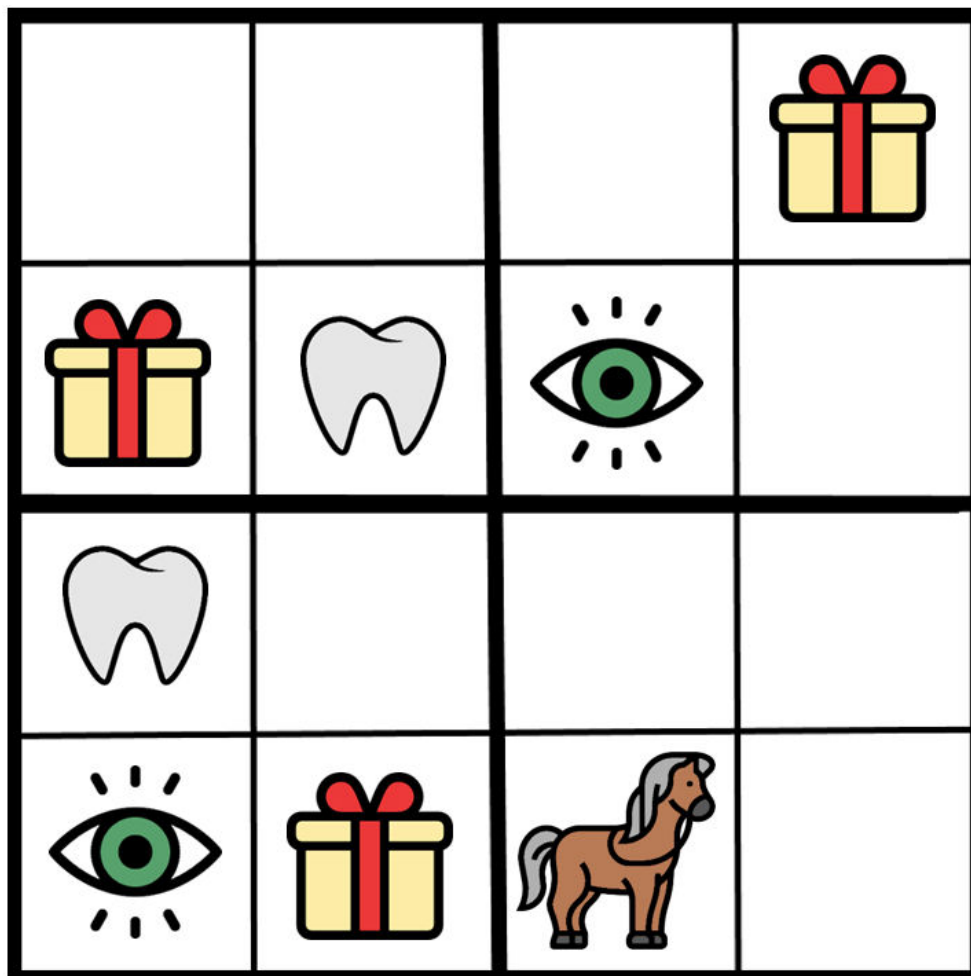
Este refrán nos recomienda que aceptemos aquello que nos regalan sin ser descortés y adoptando una actitud de satisfacción. Lo importante es tener en cuenta la buena intención de la persona que nos entrega el detalle y no el valor económico de dicho objeto.

REFRÁN 6

Actividades:

► SUDOKU DE REFRÁN


¿Te atreves con este sudoku? En la siguiente página tienes todas las piezas que necesitas para recortarlas y, si te apetece, también puedes hacer tú mismo los dibujos.



REFRÁN 6

Actividades

Piezas para el sudoku



► **Comparte tu sabiduría.**

¿Conoces algún refrán? Escríbelo aquí y compártelo con tus amigos y tu familia para que ellos también puedan aprenderlo.

REFRÁN 7

Preguntando
se llega a Roma.

Significado:

Este refrán significa que no debemos tener miedo ni vergüenza de preguntar algo cuando tenemos una duda o cuando necesitamos ayuda. Siempre puede haber alguien dispuesto a ayudarnos.

REFRÁN 7

Actividades:

► ¿Sabías que...?

Roma es la capital de Italia y, además, este país pertenece a la Unión Europea, igual que España.

► SOPA DE REFRÁN





E	O	U	N	N	R	O	M	A	U	W	Q	R	W
R	A	O	Z	A	G	U	D	C	J	L	V	I	S
M	C	D	H	N	Z	A	N	N	F	H	J	A	Y
N	R	P	R	A	P	E	U	R	O	P	A	N	G
U	Q	A	H	Z	I	Y	R	W	O	N	O	Z	E
N	U	Z	U	Y	I	E	L	B	J	E	O	K	D
D	E	V	Y	T	C	E	X	U	P	W	P	X	N
S	P	F	P	R	E	G	U	N	T	A	R	H	W
S	E	E	E	X	F	M	D	C	W	I	H	O	H
X	E	D	U	X	Y	O	Z	I	F	E	Z	K	M
M	F	Y	D	F	N	I	T	A	L	I	A	J	E
T	P	H	Z	J	Z	V	O	P	U	Z	V	L	M
K	R	L	L	E	G	A	R	C	H	L	X	F	A
L	I	I	J	U	D	C	C	S	K	L	E	N	A

Preguntar Llegar Roma
Italia Europa

REFRÁN 7

Actividades

► Repasa los caminos hasta llegar a los distintos monumentos de Roma



REFRÁN 8

No es oro
todo lo que reluce.

Significado:

Este refrán pretende enseñarnos que, aunque algo a primera vista parezca bueno, no siempre lo es. Es mejor investigar un poco para saber cómo son las cosas realmente, pues, a veces, las apariencias nos pueden engañar.

REFRÁN 8

Actividades:

- ▶ Encuentra la palabra intrusa y rodéala.

Oro Plata Bronce Arena Cobre

- ▶ ¡Con color, siempre mejor!

El oro es un material con el que se pueden fabricar muchas cosas, como, por ejemplo, una medalla olímpica. Dibuja y colorea objetos que se pueden fabricar con oro.



REFRÁN 9

En boca cerrada
no entran moscas.

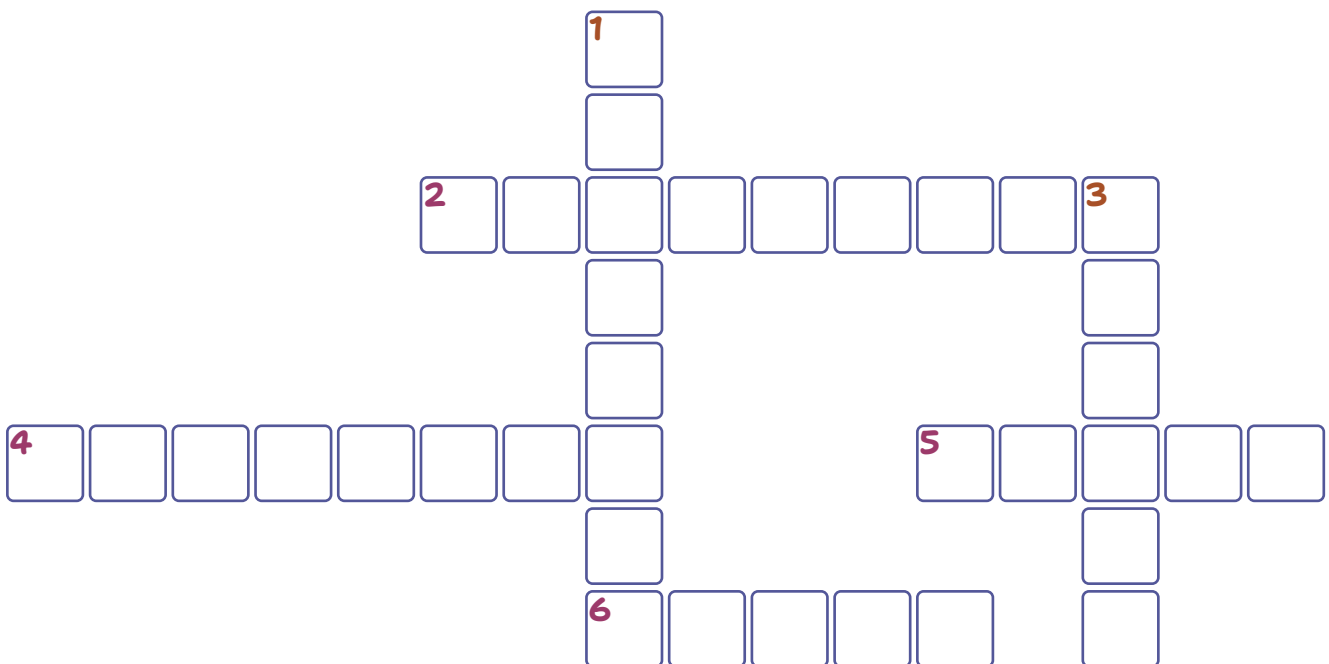
Significado:

El significado de este refrán tiene que ver con ser discreto y mantenerse callado ante un asunto que no nos incumbe. También se puede utilizar para expresar que es mejor no hablar sin haber pensado muy bien antes lo que vamos a decir. En ocasiones es mejor permanecer callados.

REFRÁN 9

Actividades:

► CRUCIGRAMA DE REFRÁN



HORIZONTALES:

2. Insecto que puede volar, de color rojo y con puntitos negros.
4. Insecto que produce un zumbido molesto y puede picar. En verano hay muchos.
5. Insecto que vuela y que aparece en este refrán.
6. Insecto que produce cera y miel.

VERTICALES:

1. Insecto volador, con alas de muchos colores. Antes de hacer la metamorfosis era un gusano.
3. Insecto volador de color negro y amarillo que puede picar con su aguijón.

REFRÁN 10

Cada oveja
con su pareja.

Significado:

Con este refrán se suele hacer referencia a las relaciones de pareja o de amistad y significa que es mejor relacionarnos con personas que son afines a nosotros, es decir, que tienen los mismos gustos, aficiones o intereses.

REFRÁN 10

Actividades:

► ¡Manos al lápiz!

Escribe brevemente algunos de tus gustos y aficiones.

► Es hora de poner nuestra cabecita a pensar al máximo con el siguiente rompecabezas.


Aquí tienes una imagen que te servirá como guía.



REFRÁN 10

Actividades

Recórtalo y constrúyelo tantas veces como quieras.



REFRÁN 11

Cuanto más tienes,
más quieres.

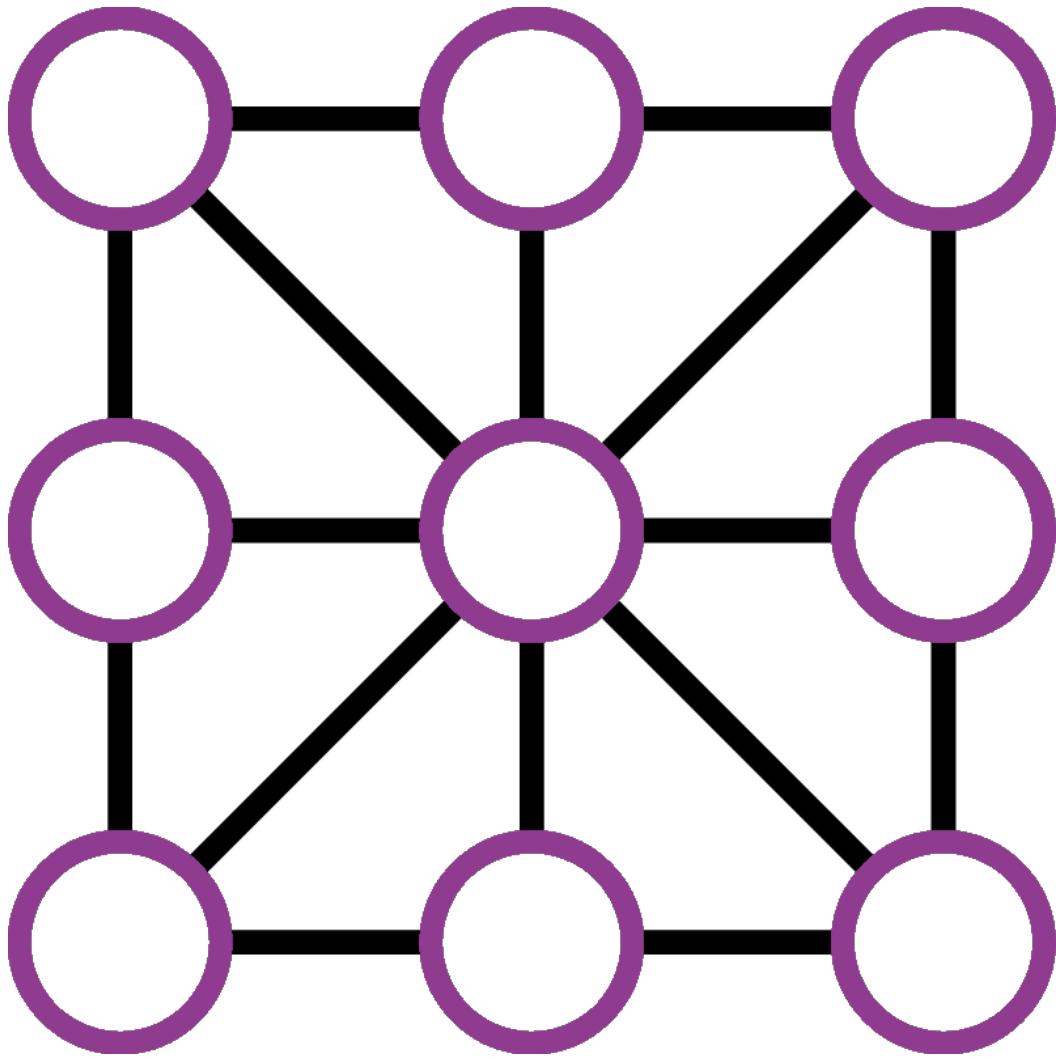
Significado:

Este refrán hace referencia a la avaricia insaciable. Significa que cuantas más cosas tenemos, más queremos tener y no nos conformamos con nada. La persona que es avara siempre se siente insatisfecha e infeliz ante el deseo de poseer más.

REFRÁN 11

Actividades:

► TRES EN RAYA DE REFRÁN



Piezas para el tres en raya



REFRÁN 12

Al mal tiempo,
buena cara.


Significado:

Este dicho nos aconseja no desmoralizarnos y enfrentarnos con la mejor actitud posible a los problemas o a las cosas cuando salen mal o cuando la vida se vuelve complicada. Es un refrán cargado de optimismo y esperanza ante la adversidad.

REFRÁN 12

Actividades:

► JEROGLÍFICO DE REFRÁN



Aquí puedes ver un jeroglífico sobre el refrán que acabamos de aprender. ¿Te atreves a realizar uno? Después puedes mostrárselo a tu familia y amigos para que intenten descifrarlo.

REFRÁN 13

El que juega con
fuego, se quema.

Significado:

Este refrán pretende alertarnos del peligro que conlleva meterse en situaciones peligrosas y sin pensar en cuales pueden ser las graves consecuencias. Debemos ser precavidos y conocer cuáles pueden ser las consecuencias de nuestros actos antes de realizarlos para evitar sustos.

REFRÁN 13

Actividades:

► A continuación, te proponemos un reto:

Formar nuevas palabras con las sílabas de este refrán. Fíjate en el ejemplo.

EL QUE JUE GA CON FUE GO SE QUE MA

CONGA _____

► Desde que el fuego fue descubierto, se le ha dado muchos usos diferentes, como por ejemplo, para cocinar, calentarnos, etc. Además, también hay muchos oficios en los que se trabaja con fuego. ¿Te animas a escribir algunos?

Orfebre:

REFRÁN 14

Tanto va el cántaro
a la fuente que, al
final, se rompe.

Significado:

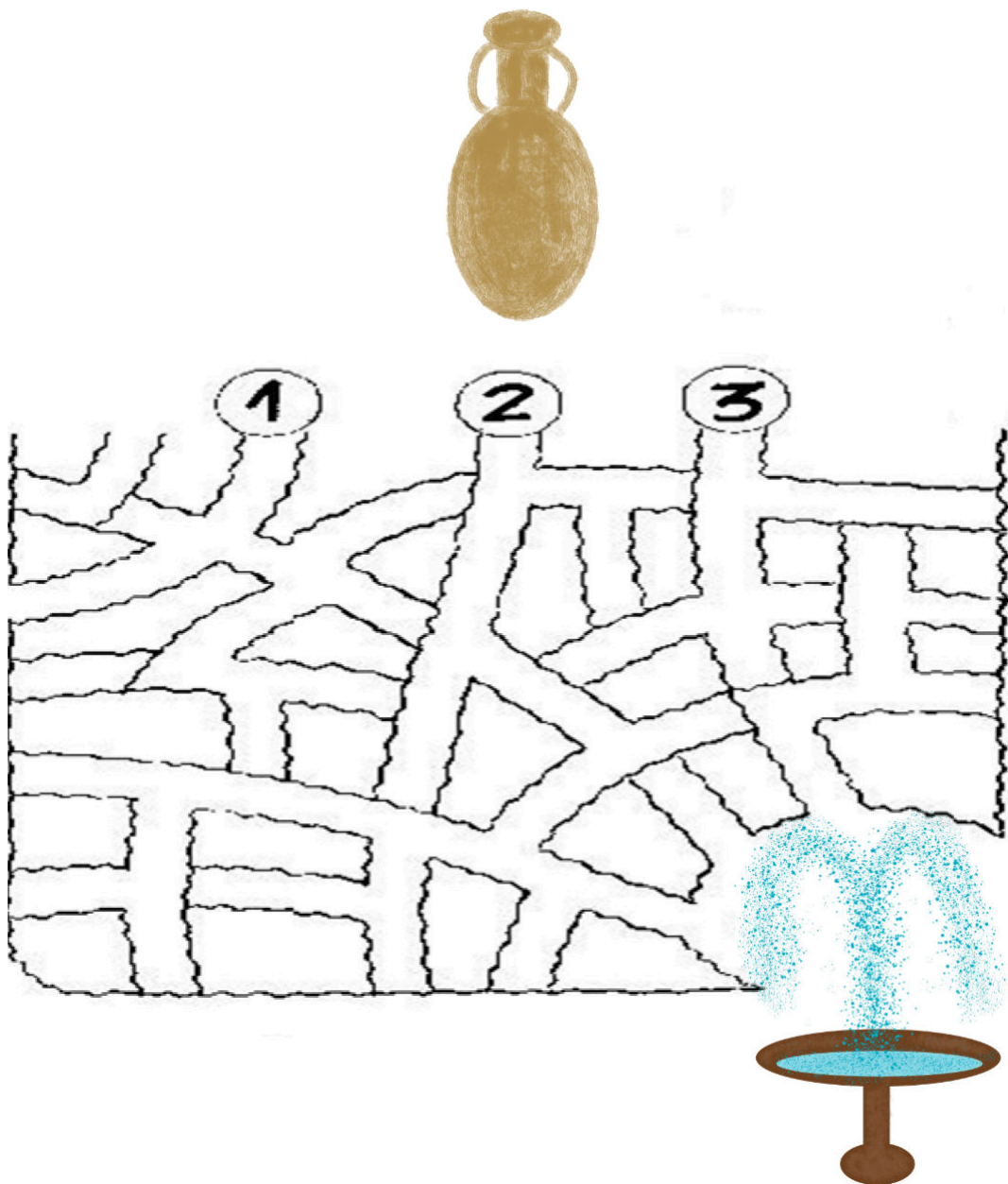
Con este refrán se hace referencia a que si hacemos algo peligroso una vez tras otra, finalmente puede ocurrirnos algo malo o podemos meternos en problemas.

Su origen se debe a que hace muchos años no había agua en las casas y se debía ir a buscarla a las fuentes.

REFRÁN 14

Actividades:

► Tenemos que llevar el cántaro a la fuente para coger agua. ¿Serás capaz de encontrar el camino correcto?



REFRÁN 15

A río revuelto,
ganancia de
pescadores.

Significado:


Este refrán nos advierte de que hay personas oportunistas que se aprovechan de las situaciones de caos y desorden. Al igual que en aguas revueltas es más fácil pescar, también es más fácil sacar provecho en momentos de confusión.

REFRÁN 15

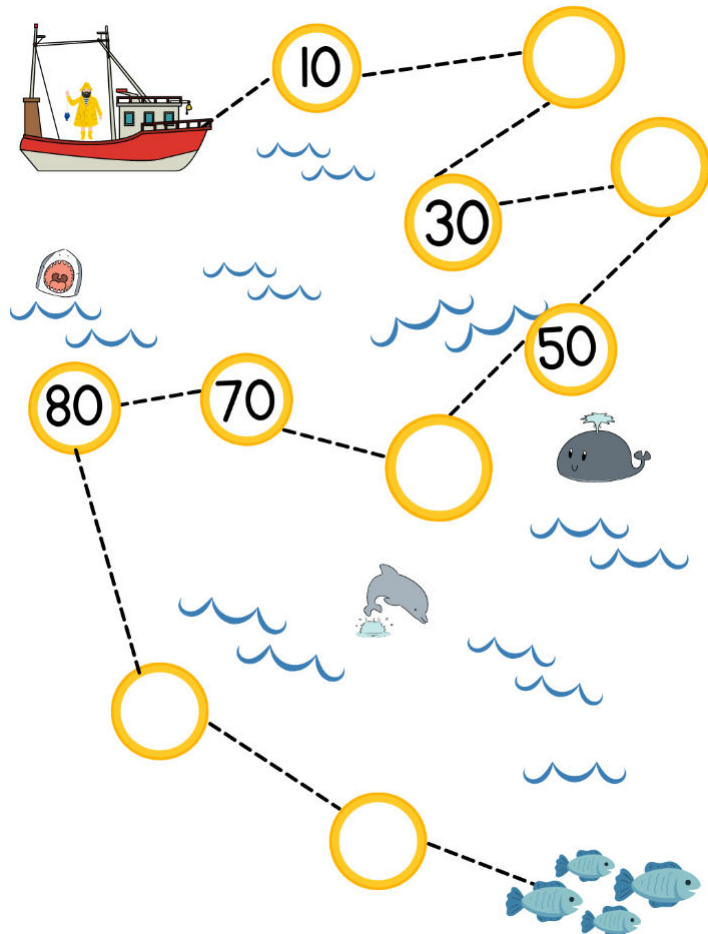
Actividades:

► Escribe en cada casilla la primera letra correspondiente a cada dibujo.

¿Qué palabras has formado?



► Ayúdale al pescador a llegar hasta los peces completando los números que faltan en los círculos.



REFRÁN 16

Al pan, pan y
al vino, vino.

Significado:


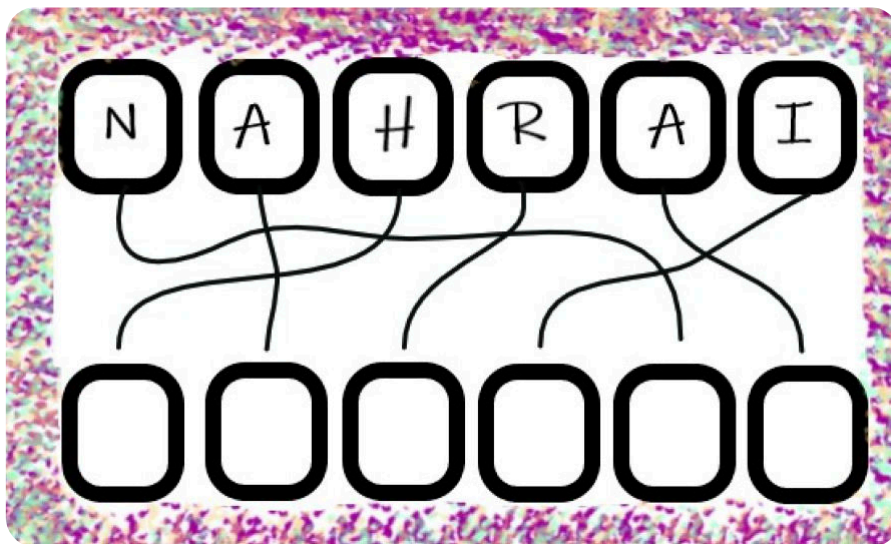
Este refrán popular significa que debemos decir las cosas sin dar rodeos, tal y como son y con total sinceridad.

También tiene una forma más extendida, que sería la siguiente: Al pan hay que llamarle pan y al vino hay que llamarle vino.

REFRÁN 16

Actividades:

► ¿Podrías adivinar de qué palabra se trata? Ordena las letras siguiendo las líneas y descúbrela.





REFRÁN 16

Actividades

► ¿Por qué crees que hemos utilizado estas palabras? ¿Qué relación guardan con este refrán? Investiga y escribe abajo tu respuesta. Si lo necesitas, pide ayuda a tus amigos o familia.

REFRÁN 17

Vísteme despacio
que tengo prisa.

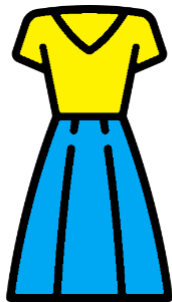
Significado:

Este refrán nos avisa del inconveniente de hacer las cosas de forma apresurada por tener prisa, ya que por querer ir demasiado rápido podemos errar en la tarea y necesitar hacerla de nuevo, con lo que perderemos más tiempo del esperado.


REFRÁN 17

Actividades:

► Colorea la cantidad de sílabas de las palabras:



Vísteme



Despacio



Prisa



REFRÁN 18

El que algo quiere,
algo le cuesta.

Significado:


Este refrán hace referencia a que para conseguir algo debemos esforzarnos y superar las dificultades que puedan surgir. No debemos rendirnos fácilmente si deseamos alcanzar nuestro objetivo.

REFRÁN 18

Actividades:

► ¿Cómo te sentirías si tras mucho esfuerzo, consigues lo que te proponías?

Escríbelo y rodea la carita correspondiente a esa emoción.



REFRÁN 19

Burro grande,
ande o no ande.


Significado:

Este refrán se utiliza para hacer crítica a las personas que eligen algo en base a su tamaño, sin tener en cuenta si es la mejor opción o si es de mejor calidad. Debemos analizar si algo nos interesa más o menos sin tener demasiado en cuenta su tamaño o aspecto físico.


REFRÁN 19

Actividades:

► Escribe el nombre de los siguientes animales.




--	--	--	--	--



--	--	--




--	--	--	--	--



--	--	--	--	--	--	--	--



--	--	--



--	--	--	--	--	--	--



--	--	--	--	--	--	--	--

REFRÁN 20

En casa del herrero,
cuchara de palo.



Significado:

Este refrán popular se refiere a la ironía de que falten determinadas cosas en el lugar en que se fabrican o donde es fácil hacerlas y conseguirlas. Un ejemplo sería que en casa de un panadero no hubiera pan.

REFRÁN 20

Actividades:

► En el refrán encontramos la palabra "palo", con ella se hace referencia a que el material con el que está fabricada la cuchara es de madera. ¿Serías capaz de rodear todos los objetos de madera?



REFRÁN 21

Haz el bien sin mirar
a quién.

Significado:

Este refrán hace referencia a la importancia de ayudar a los demás de forma desinteresada y sin buscar nada a cambio. Debemos ser bondadosos sin tener en cuenta cómo es la persona a la que le prestamos ayuda.

REFRÁN 21

Actividades:

► Tal y como dice este refrán, es importante ayudar a los demás siempre que podamos y tratar bien a las personas. ¡Ahora es tu turno! Rodea las imágenes donde aparezca una buena acción.



REFRÁN 21

Actividades

► ¡Con color, siempre mejor!

En la siguiente imagen vemos a un hombre bondadoso que ayuda a esta mujer que no tiene paraguas para que no se moje. Colorea esta buena acción como más te guste para que quede alegre y colorida.



REFRÁN 22

La avaricia
rompe el saco.


Significado:

Utilizamos este refrán para referirnos a una persona que es codiciosa y que nunca se conforma con lo que tiene. Debemos valorar lo que poseemos, en lugar de querer siempre más, pues el ansia por conseguir algo desmesurado frustrará la obtención de una ganancia aceptable.

REFRÁN 22

Actividades:








► ¡La avaricia ha roto este saco! ¿Serías capaz de arreglarlo? Recorta las piezas y pégalas en su lugar correspondiente para repararlo.



REFRÁN 22

Actividades

► Descubre el refrán oculto escribiendo en cada casilla la letra correspondiente a cada dibujo.



REFRÁN 23

Más vale prevenir
que curar.

Significado:

Este refrán popular transmite la importancia de ser precavidos y anticiparse a los hechos aplicando medidas que permitan prevenir problemas en el futuro. Si nos adelantamos a una situación, podemos evitar que esta termine en un final sin solución.

REFRÁN 23

Actividades:

► ¿Sabrías qué palabra de nuestro refrán corresponde a esta definición? Adivina y escribe:

“Preparar o disponer para un fin”.

PR _ V _ N _ R

► ¡Manos al lápiz!


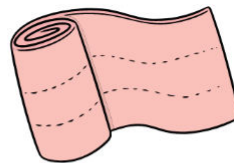

Escribe brevemente alguna situación donde podamos aplicar este refrán. Fíjate en el ejemplo que ponemos a continuación.

Ejemplo: Si un bebé tiene cerca un cuchillo, se lo quito y lo guardo lejos porque puede hacerse daño (“más vale prevenir que curar”).

REFRÁN 23

Actividades

► Cuando nos hacemos una herida o tenemos un accidente, es importante realizar una cura. Une con flechas cada accidente o herida con su cura correspondiente.



REFRÁN 24

No hay mal que por bien no venga.

Significado:

Aplicamos este refrán para dar a entender que de los malos momentos y de las peores situaciones también se puede aprender. El refrán nos anima a ver el lado positivo de la vida y a entender que de los momentos negativos del presente se pueden extraer resultados positivos para el futuro.

REFRÁN 24

Actividades:

► SOPA DE REFRÁN

A	S	J	I	Z	F	S	A	B
D	C	B	A	E	R	H	N	I
U	O	M	R	R	H	F	T	E
L	N	N	O	T	A	O	I	N
E	F	F	T	O	Y	W	F	R
P	E	Y	U	C	A	R	A	T
O	T	A	M	A	L	K	Z	Y
R	I	C	S	N	S	L	M	V
T	M	C	H	V	E	N	G	A

NO VENGA MAL
BIEN HAY

REFRÁN 25

El que tiene boca se equivoca.

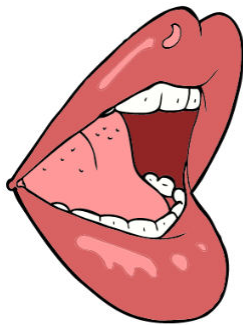
Significado:

Este refrán lo utilizamos cuando una persona ha cometido un error. Todos nos equivocamos alguna vez y no hay nada de malo en ello, lo importante es saber rectificar e intentar buscar una solución. No hay que tener miedo a equivocarse porque es algo normal.

REFRÁN 25

Actividades:

► Esta boca se ha equivocado pronunciando algunas palabras. Busca el error y escribe la palabra de forma correcta.




BLAZO _____

AMOTO _____

ÁLBOL _____

PLIMO _____

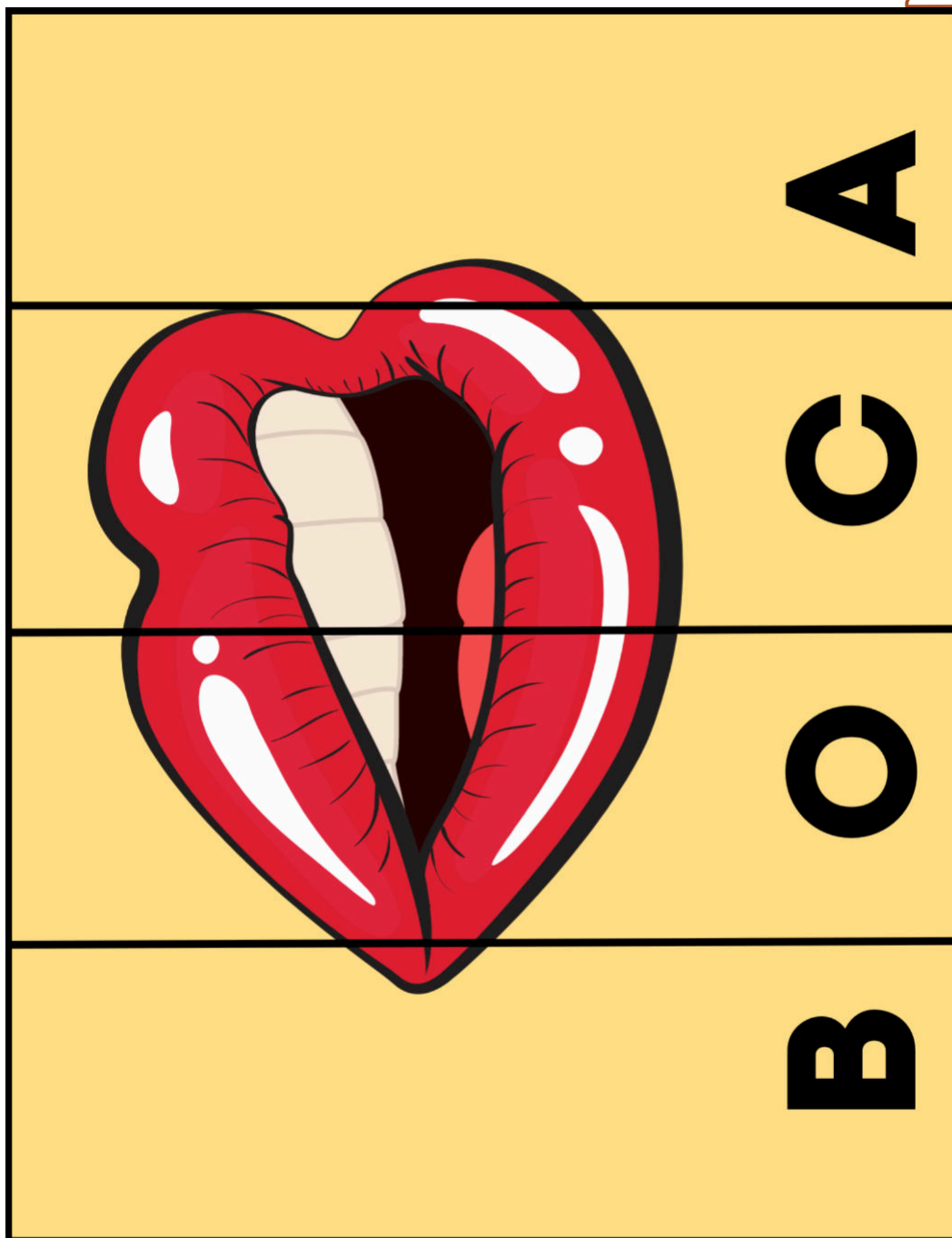
► Los gestos de nuestra cara nos ayudan a expresar cómo nos sentimos. ¿Qué cara crees que sería la más adecuada para expresar que nos hemos equivocado? Rodea la opción correcta.



REFRÁN 25

Actividades

► Aquí te dejamos un rompecabezas para ponerte a pensar un poco. Es muy sencillo, recórtalo y constrúyelo tantas veces como quieras. ¡Ánimo!



REFRÁN 26

Quien no arriesga
no gana.

Significado:

Este refrán se aplica para las ocasiones en que es necesario arriesgar para poder ganar. Pretende transmitir la idea de que para obtener resultados positivos es necesario actuar e invertir tiempo, dinero, esfuerzo o cualquier otra cosa.

REFRÁN 26

Actividades:

► ¿Sabes qué significa la palabra arriesgar? Búscala en el diccionario y escribe su definición.

► Existen palabras que tienen el mismo significado que otras, estas se llaman sinónimos. ¿Serías capaz de escribir algún sinónimo de la palabra "arriesgar"?

ARRIESGAR	

REFRÁN 26

Actividades

► Ahora es tu turno de arriesgar con el siguiente juego. ¿Te atreves?

Es muy sencillo, recorta las piezas, colócalas boca abajo e intenta encontrar su pareja. Si fallas, debes colocar de nuevo las piezas boca abajo.

MEMORY GAME



REFRÁN 27

Primero es la
obligación que la
devoción.

Significado:

Utilizamos este refrán para dar a entender que lo primero que una persona debe atender son sus responsabilidades y sus obligaciones, aunque tenga muchas ganas de jugar, ir al parque, pasear o cualquier otra actividad de ocio. Debemos ser responsables.

REFRÁN 27

Actividades:

► Todas las personas tenemos obligaciones que cumplir. ¿Cuáles son las tuyas? Escríbelas.

► También todos tenemos aficiones. ¿Qué actividades te gusta realizar en tu tiempo libre? Anótalas abajo.

REFRÁN 27

Actividades

► En los siguientes cuadritos tenemos algunas actividades que se suelen realizar por devoción. ¿Serías capaz de ordenar las letras para averiguar cuáles son esas actividades?

U J G R A

□ □ □ □ □

R L A I B A

□ □ □ □ □ □

REFRÁN 28

A palabras necias,
oídos sordos.


Significado:

El refrán enseña que no hay que dar importancia a los comentarios negativos de los demás que solo tienen como intención ofender a las personas. La mejor opción es no enfadarse por ello y hacer caso solo de aquellas críticas que tengan un carácter constructivo para nosotros.

REFRÁN 28

Actividades:

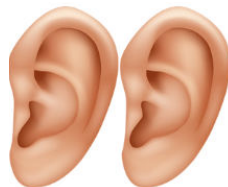
► Colorea tantos círculos como sílabas tengan las palabras:



PALABRAS



NECIAS



OÍDOS



SORDOS



REFRÁN 28

Actividades

► Los antónimos son aquellos que significan lo contrario a una palabra. Busca qué antónimo se ha colado entre los sinónimos y rodéalo.

NECIO

Bobo Mentecato Inteligente Alcornoque

SORDO

Sonoro Teniente Sigiloso Ronco

► Vamos a realizar cadenas de palabras. Es muy sencillo, debes escribir una palabra con la última letra de la palabra anterior. Fíjate en el ejemplo:

Palabra - arcoíris - saco - o..... -

Necia - a..... - - -

Oído - o..... - - -

Sordo - o..... - - -

REFRÁN 29

El saber
no ocupa lugar.

Significado:

Este refrán nos da a entender que la curiosidad y el interés por aprender cosas nuevas nunca son un inconveniente, sino una ventaja y una virtud. Las ganas por conocer a cerca de distintas materias son una buena forma de entender la vida y de admirarla desde distintos puntos de vista.

REFRÁN 29

Actividades:

► Aunque "el saber no ocupa lugar", los libros que utilizamos para aprender sí. Observa las siguientes imágenes y rodea las 5 diferencias.



REFRÁN 29

Actividades

- Es el momento de poner a prueba tus conocimientos con este pasapalabra.
¡A jugar!



- A** Empieza por la "A". Animal que fabrica la miel: _____
- B** Empieza por la "B". Masa elaborada con tierra y agua: _____

REFRÁN 29

Actividades

- C** Empieza por la "C". Lo tienen algunas serpientes al final de la cola o se lo podemos poner al gato en el collar para que haga ruido: _____
- D** Empieza por la "D". Tenemos cinco en cada pie y cinco en cada mano: _____
- E** Empieza por la "E". Animal muy grande que tiene una trompa con la que bebe agua: _____
- F** Empieza por la "F". Instrumento musical de viento que los niños aprenden a tocar en el colegio: _____
- G** Empieza por la "G". Antónimo de pequeño: _____
- H** Empieza por la "H". Siembra de pequeñas dimensiones donde se cultivan tomates, pimientos, pepinos, entre otros: _____
- I** Empieza por la "I". Casa fabricada con bloques de nieve o hielo: _____

REFRÁN 29

Actividades

- J** Empieza por la "J". Animal mamífero propio de África que tiene un cuello muy largo y es de color amarillo con manchas marrones: _____
- K** Empieza por la "K". Fruta con piel ligeramente vellosa de color marrón y verde con pintas negras por dentro:

- L** Empieza por la "L". Lo utilizamos para escribir y se puede borrar con goma:

- M** Empieza por la "M". Insecto con alas muy bonitas de diferentes colores que antes de transformarse es una oruga:

- N** Empieza por la "N". Fruta que tiene el mismo nombre que un color:

- Ñ** Contiene la "Ñ". Nombre de nuestro país: _____
- O** Empieza por la "O". Órgano de la vista que se encuentra en la cara: _____

REFRÁN 29

Actividades

- P** Empieza por la "P". Artista de circo que va maquillado y vestido de forma llamativa y que hace reír al público: _____
- Q** Empieza por la "Q". Producto lácteo que se elabora con leche: _____
- R** Empieza por la "R". Anfibio parecido a un sapo, de color verdoso, que vive en aguas estancadas y es buen nadador: _____
- S** Empieza por la "S". Plato caldoso que se puede elaborar con fideos, verduras o pescado: _____
- T** Empieza por la "T". Felino de gran tamaño con el pelaje de color naranja con rayas negras: _____
- U** Empieza por la "U". Fruta en forma de grano redondo con la que se puede hacer vino: _____
- V** Empieza por la "V". Mamífero que puede ser de color blanco con manchas negras y que nos da leche: _____

REFRÁN 29

Actividades

- W Contiene la "w". Tipo de bocadillo que se hace con pan de molde: _____
- X Contiene la "X". Tipo de transporte con conductor que te lleva al lugar que quieres ir si le pagas una tarifa o servicio: _____
- Y Empieza por la "Y". Nombre del color amarillo en inglés: _____
- Z Empieza por la "Z". Tipo de calzado que no pasa del tobillo y que puede llevar cordonerías o ser de tacón:

REFRÁN 30

De los errores
se aprende.

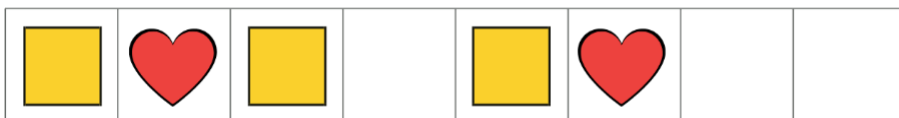
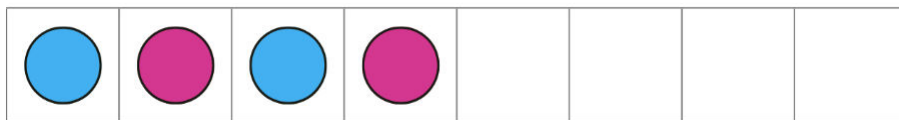
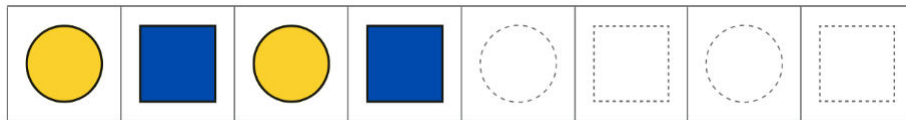
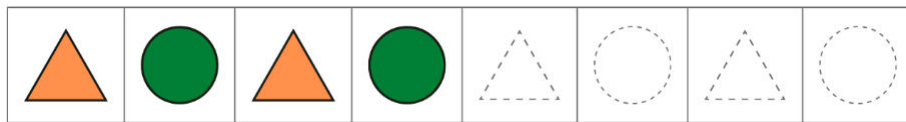
Significado:

Este refrán nos enseña que de los fallos que cometemos también podemos aprender. No debemos tener miedo a equivocarnos y debemos seguir esforzándonos y corrigiendo los errores que hemos tenido hasta llegar a la solución correcta. Se trata de convertir en una lección aquello en lo que hemos errado.

REFRÁN 30

Actividades:

► Vamos a poner este refrán en contexto, para ello te proponemos como reto que realices las siguientes seriaciones. Si te equivocas, puedes volver a realizarlas de nuevo pues "De los errores se aprende".



REFRÁN 30

Actividades

► Para el siguiente reto necesitarás saber contar. ¡Recuerda que, si te equivocas, puedes borrar!

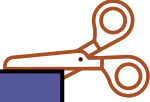
Cuenta cuantas ceras hay de cada color y escríbelo en el cuadrito.



REFRÁN 30

Actividades

► A continuación, te dejamos un juego de tarjetas para que puedas repasar algunos de los refranes. Recórtalas, colócalas boca abajo e intenta buscar la tarjeta correcta que completa al refrán. Puedes separar por un lado los inicios y por otro los finales.



Más vale pájaro en mano...	... que ciento volando.
Cuando el río suena...	... agua lleva.
No por mucho madrugar...	... amanece más temprano.
Quien tiene un amigo...	... tiene un tesoro.
A la cama no te irás...	... sin saber una cosa más.
En boca cerrada...	... no entran moscas.
Cada oveja...	... con su pareja.

REFRÁN 30

Actividades



Al mal tiempo...	... buena cara
Tanto va el cántaro a la fuente...	... que al final se rompe.
A río revuelto...	... ganancia de pescadores.
Vísteme despacio...	... que tengo prisa.
El que algo quiere...	... algo le cuesta.
La avaricia...	... rompe el saco.
El que tiene boca...	... se equivoca.
El que no arriesga...	... no gana.
A palabras necias...	... oídos sordos.



Solucionario de actividades



Solucionario de actividades

REFRÁN 1

B B H W D Y T D C P V A F T
 C Q V N J L T R O **M A N O** F
 C X K T B O Z X O V N U K B
P Á J A R O C Z W T U T L B
 M H Q Q N J **V O L A N D O** N
 V Y Z R A J Q H G W F J C I
C I E N T O Q Y K T E M F X
 H Z Q U P O G G G I V V Q N
 G B Y M L Y X A N E Y G Y F
 G O X Z J R N H H F A F T T
 Q N R Q I P C O H B **V** S N S
 H X X E L K G G J U **A** A N C
 L B K M B X E B I U **L** I A E
 T S Z O R C W S V U **E** Y D U

T	E	R	O	P	I	U	I	Q
P	E	R	I	Q	U	I	T	O

REFRÁN 2

¹S O N ²I D O
 N
 C
 O
 L
³R Í O
 C ⁴M
⁵C ⁶A S C A D A
 G R
 U
 A

Solucionario de actividades

REFRÁN 3

Amanecer

Madrugar

Sol

Levantarse

MADRUGAR

REFRÁN 4

M	I	A	S	A	D	T
X		X				
A	M	I	S	T	A	D

REFRÁN 6

Solucionario de actividades

REFRÁN 7

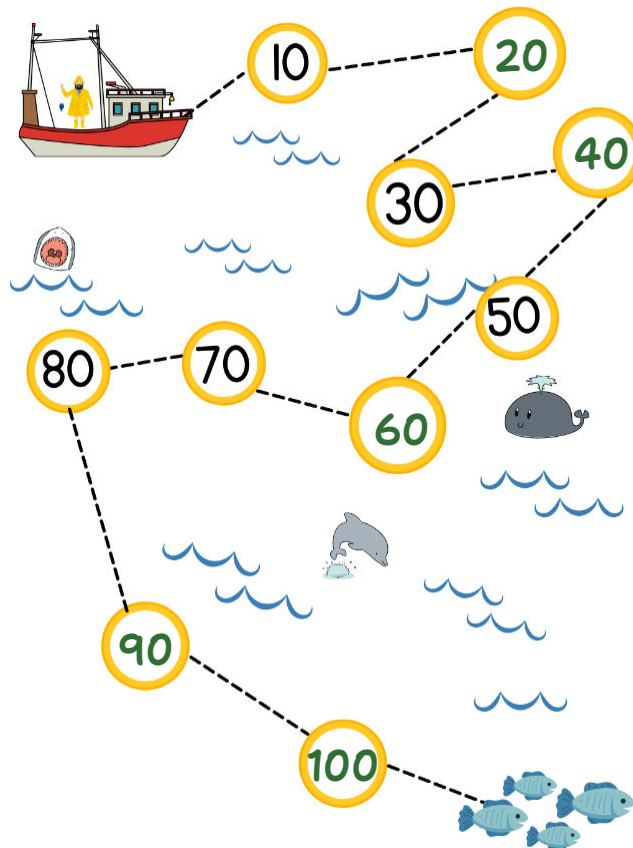

E O U N N R O M A U W Q R W
R A O Z A G U D C J L V I S
M C D H N Z A N N F H J A Y
N R P R A P E U R O P A N G
U Q A H Z I Y R W O N O Z E
N U Z U Y I E L B J E O K D
D E V Y T C E X U P W P X N
S P F P R E G U N T A R H W
S E E E X F M D C W I H O H
X E D U X Y O Z I F E Z K M
M F Y D F N I T A L I A J E
T P H Z J Z V O P U Z V L M
K R L L E G A R C H L X F A
L I I J U D C C S K L E N A

REFRÁN 9

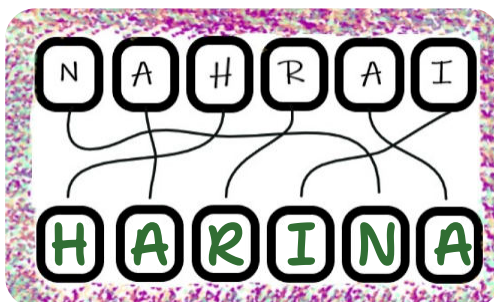
1 M
A
2 M A R I Q U I T 3 A
I V
P I
4 M O S Q U I T O 5 M O S C A
S P
6 A B E J A A

Solucionario de actividades

REFRÁN 15




REFRÁN 16



Solucionario de actividades

REFRÁN 17



Vísteme



Despacio




Prisa



REFRÁN 19



BURRO



PEZ



RATÓN



ELEFANTE



OSO




CABALLO



CARACOL

Solucionario de actividades

REFRÁN 20



REFRÁN 21



Solucionario de actividades

REFRÁN 22



 
L A

       
A V A R I C I A

  
Y L A

       
A M B I C I Ó N

       
C O N G E L A N

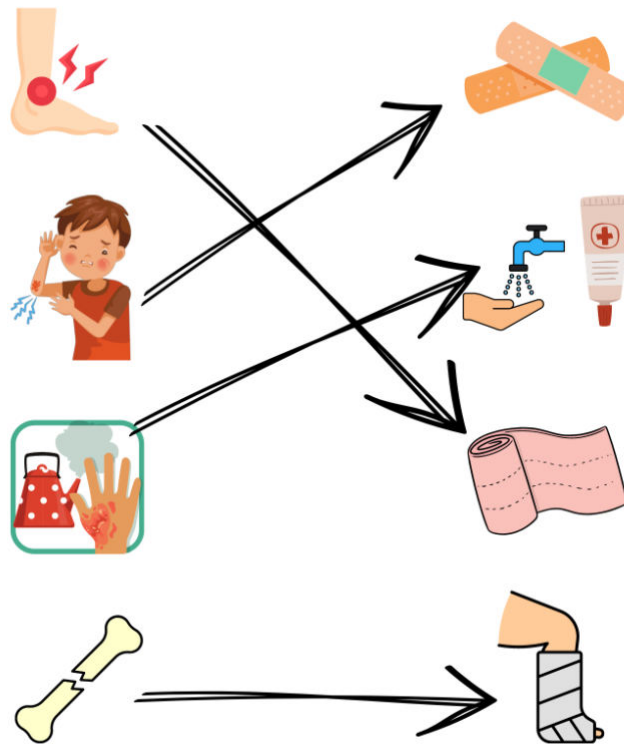
 
E L

      
C O R A Z Ó N

Solucionario de actividades

REFRÁN 23

PREVENIR

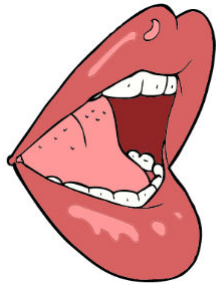


REFRÁN 24

A	S	J	I	Z	F	S	A	B
D	C	B	A	E	R	H	N	I
U	O	M	R	R	H	F	T	E
L	N	N	O	T	A	O	I	N
E	F	F	T	O	Y	W	F	R
P	E	Y	U	C	A	R	A	T
O	T	A	M	A	L	K	Z	Y
R	I	C	S	N	S	L	M	V
T	M	C	H	V	E	N	G	A

Solucionario de actividades

REFRÁN 25




BLAZO BRAZO

AMOTO MOTO

ÁLBOL ÁRBOL

PLIMO PRIMO

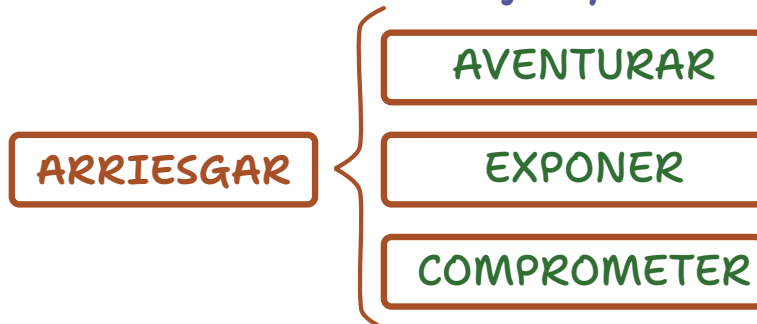


REFRÁN 26

► ¿Sabes qué significa la palabra arriesgar? Búscala en el diccionario y escribe su definición.


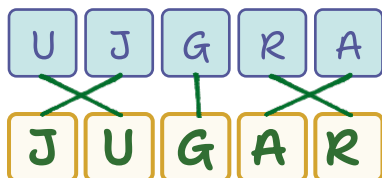
Ejemplo: poner en riesgo.

Ejemplos:



Solucionario de actividades

REFRÁN 27



REFRÁN 28



PALABRAS



NECIAS



OÍDOS



SORDOS



NECIO

Bobo Mentecato Inteligente Alcornoque

SORDO

Sonoro Teniente Sigiloso Ronco

► Vamos a realizar cadenas de palabras...
Aquí tienes algunos ejemplos:

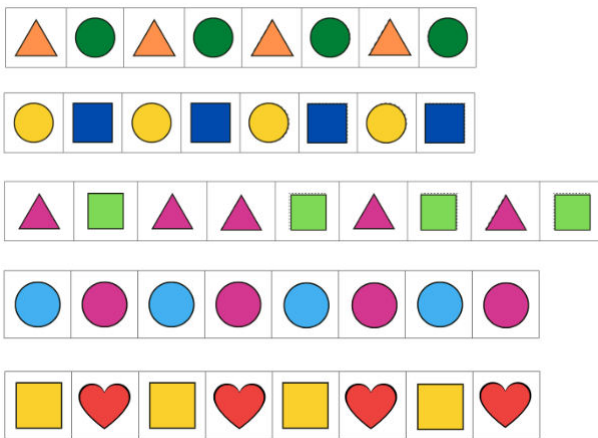
Palabra - arcoiris - saco - ortopedia - ala
Necia - abanico - oca - arroz - zorro
Oído - objeto - obedecer - rama - abril
Sordo - oleaje - erizo - oso - oveja

Solucionario de actividades

REFRÁN 29

- | | | | | | |
|---|----------|---|----------|---|----------|
| A | ABEJA | B | BARRO | C | CASCABEL |
| D | DEDOS | E | ELEFANTE | F | FLAUTA |
| G | GRANDE | H | HUERTA | I | IGLÚ |
| J | JIRAFÁ | K | KIWI | L | LÁPIZ |
| M | MARIPOSA | N | NARANJA | Ñ | ESPAÑA |
| O | OJO | P | PAYASO | Q | QUESO |
| R | RANA | S | SOPA | T | TIGRE |
| U | UVA | V | VACA | S | SÁNDWICH |
| T | TAXI | Y | YELOW | Z | ZAPATO |

REFRÁN 30



8

9

Bibliografía

Bermejo, B. *Refranes populares*. Zaragoza: Edelvives, 2002, 123 p. ISBN: 84266348017, 9788426348012

De Barros, A. y Bergua, J. *Refranero español: colección de ocho mil refranes populares, ordenados, concordados y explicados*. Michigan: Universidad de Michigan, ediciones Ibéricas. Colección Tesoro Literario, 1981, 520 p. nº9. ISBN: 8470830279, 9788470830273

Fernández, A. *Significado y origen de dichos españoles*. Sevilla: Punto Rojo Libros, 2018, 399 p. ISBN: 9788417365691

Refranero español para niños

La presente obra está dirigida, principalmente, al alumnado y profesorado de las etapas educativas de Infantil y Primaria, aunque es apta para todo público. La publicación recoge refranes populares de la lengua española, explicaciones de sus significados y actividades variadas para afianzar el conocimiento del refranero, la competencia lectoescritora, la reflexión crítica, además de fomentar el disfrute literario a edades tempranas de forma significativa y lúdica.

Es un recurso pensado, además, para dar continuidad y conexión entre Educación Infantil y Educación Primaria, en cuanto a la zona de biblioteca de aula se refiere. Así pues, podemos comenzar a trabajar con la obra en el rincón de la biblioteca del aula de Infantil a lo largo de los distintos cursos, especialmente en 5 años y, una vez finalizada esta etapa, trasladar el libro al aula de Primaria donde se continuará con las actividades y lectura de refranes.

