



Mi Nombre:

Fecha:

▪ Mira esta historia y contesta a las preguntas:



1º. El niño está en casa y oye ruido detrás de la puerta. ¿Ve el niño qué hay detrás de la puerta? ¿Por qué?

¿Sabe el niño qué hay detrás de la puerta? ¿Por qué?

2º. El niño oye ruido detrás de la puerta. ¿Qué ruido oye el niño?

¿Qué piensa el niño que hay detrás de la puerta?

3°. El niño oye ruido detrás de la puerta. ¿Qué ruido oye el niño?

¿Qué piensa el niño que hay detrás de la puerta?

4°. El niño oye ruido detrás de la puerta. ¿Qué ruido oye el niño?

¿Qué piensa el niño que hay detrás de la puerta?

5°. ¡La puerta está cerrada! ¿Ves tú qué hay detrás de la puerta?





¿Sabes tú qué hay detrás de la puerta? ¿Por qué?

¿Cómo se siente el niño? ¿Por qué?

6°. El niño abre la puerta y ¿qué ve el niño?

¿Sabe ahora el niño qué hay detrás de la puerta? ¿Por qué?


¿Cómo se siente el niño cuando ve hay un perro detrás de la puerta? ¿Por qué?



Mi Nombre:

Fecha:

▪ Mira esta historia y contesta a las preguntas:



1º. El niño pasea en bicicleta y ve una caja en el suelo. ¿Ve el niño qué hay dentro de la caja? ¿Por qué?

¿Sabe el niño qué hay dentro de la caja? ¿Por qué?

2º. El niño coge la caja y se lleva la caja. ¿Dónde se lleva el niño la caja?

3º. Cuando llega al colegio, el niño deja la caja encima de una mesa. ¿Cómo está la caja: abierta o cerrada?

4º. ¿Ve el niño que hay dentro de la caja?

El niño oye un rugido. ¿Sabe el niño qué hay dentro de la caja? ¿Por qué?

¿Sabe el niño qué hay dentro de la caja? ¿Por qué?

5º. ¡La caja se abre! ¿Ves tú qué hay dentro de la caja?

¿Sabes tú qué hay dentro de la caja? ¿Por qué?

¿Cómo se siente el niño? ¿Por qué?

6º. ¿Qué hay dentro de la caja?

¿Ve ahora el niño qué hay dentro de la caja?

¿Sabe ahora el niño qué hay dentro de la caja? ¿Por qué?

¿Cómo se siente el niño cuando ve qué hay dentro de la caja? ¿Por qué?




Autor pictogramas: Sergio Palao Procedencia: ARASAAC (<http://arasaac.org>)
Licencia: CC (BY-NC-SA) Propiedad: Gobierno de Aragón

Mi Nombre:

Fecha:

▪ Mira esta historia y contesta a las preguntas:



1º. El niño y la niña van de excursión por el monte y ven una caja en el suelo. ¿Ven los niños qué hay dentro de la caja? ¿Por qué?

¿Sabes los niños qué hay dentro de la caja? ¿Por qué?

2º. Los niños cogen la caja y se llevan la caja. ¿Dónde se llevan los niños la caja?

3º. Cuando llegan a casa, el niño deja la caja encima de una mesa. ¿Cómo está la caja: abierta o cerrada?

4º. ¿Ven los niños que hay dentro de la caja?
Los niños oyen un ruido. ¿Qué creen los niños que hay dentro de la caja? ¿Por qué?

¿Saben los niños qué hay dentro de la caja? ¿Por qué?


5º. ¡La caja se abre! ¿Ves tú qué hay dentro de la caja?
¿Sabes tú qué hay dentro de la caja? ¿Por qué?

¿Cómo se sienten los niños? ¿Por qué?

6º. ¿Qué hay dentro de la caja?

¿Ven ahora los niños qué hay dentro de la caja?
¿Saben ahora los niños qué hay dentro de la caja? ¿Por qué?


¿Cómo se sienten los niños cuando ven qué hay dentro de la caja? ¿Por qué?



Mi Nombre:

Fecha:

▪ Mira esta historia y contesta a las preguntas:



1º. El niño pasea en bicicleta y ve una caja en el suelo. ¿Ve el niño qué hay dentro de la caja? ¿Por qué?

¿Sabe el niño qué hay dentro de la caja? ¿Por qué?

2º. El niño coge la caja y se lleva la caja. ¿Dónde se lleva el niño la caja?

3º. Cuando llega al colegio, el niño deja la caja encima de una mesa. ¿Cómo está la caja: abierta o cerrada?

4°. ¿Ve el niño que hay dentro de la caja?

El niño oye un ruido. ¿Sabe el niño qué hay dentro de la caja? ¿Por qué?

¿Sabe el niño qué hay dentro de la caja? ¿Por qué?

5°. ¡La caja se abre! ¿Ves tú qué hay dentro de la caja?

¿Sabes tú qué hay dentro de la caja? ¿Por qué?

¿Cómo se siente el niño? ¿Por qué?

6°. ¿Qué hay dentro de la caja?

¿Ve ahora el niño qué hay dentro de la caja?

¿Sabe ahora el niño qué hay dentro de la caja? ¿Por qué?

¿Cómo se siente el niño cuando ve qué hay dentro de la caja? ¿Por qué?